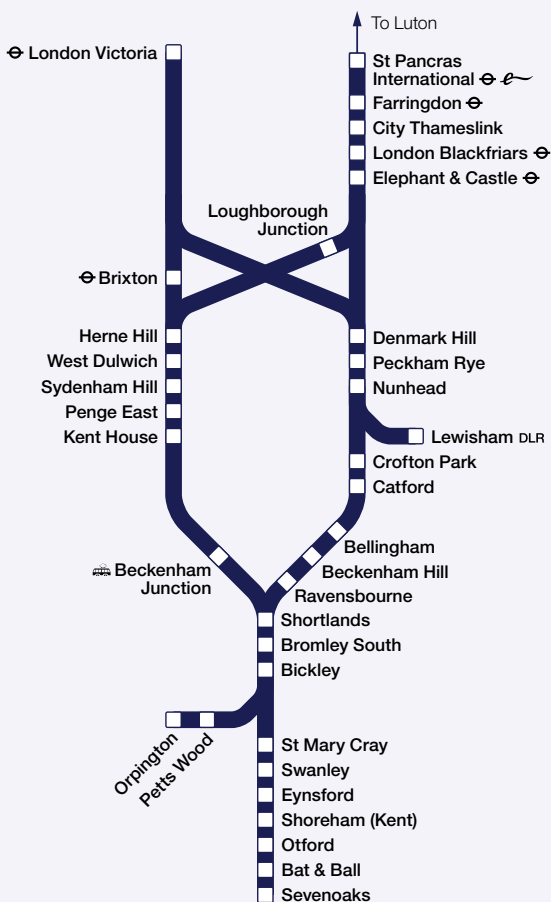




# Train times 7

17 May to 12 December 2020

London to: **Bromley South,**  
**Orpington and Sevenoaks via**  
**Herne Hill and Catford**



- 1 Our full range of timetables**
- 2 Notes & symbols**
- 3 General information**
- 5 Useful contact information**

**9 Timetable 7**

London to Bromley South, Orpington and Sevenoaks via Herne Hill and Catford.







Includes Thameslink train services between London Blackfriars and Orpington or Sevenoaks.

## **Our full range of timetables**

- 1** London and Tonbridge to Ashford International, Canterbury West, Folkestone, Dover Priory, Ramsgate and Margate
- 2** London to Medway Towns, Sittingbourne, Sheerness-on-Sea, Faversham, Dover Priory and Ramsgate
- 3** London to Ashford International and Canterbury West via Maidstone East  
Strood to Maidstone West, Paddock Wood and Tonbridge
- 4** London to Sevenoaks, Tonbridge, Tunbridge Wells, Battle and Hastings
- 5** London to Dartford, Gravesend and The Medway Towns
- 6** London to Catford Bridge, Elmers End and Hayes, London to Bromley North, Orpington and Sevenoaks via Grove Park
- 7** London to Bromley South, Orpington and Sevenoaks via Herne Hill and Catford
- HS** St Pancras International to Ashford International and Gravesend

### **Summary timetables**

- 9** London to Ashford International (non-HS services)
- 10** London to Gravesend and Strood (non-HS services)
- 11** London to Rochester (non-HS services)
- 12** London to Chatham, Gillingham and Rainham (non-HS services)

<b>a</b>	Arrival time
<b>d</b>	Departure time
<b>s</b>	Stops to set down only
<b>0502</b>	Direct train (shown in bold type)
<b>0502</b>	Leaf fall period service
<b>0502</b>	Additional high summer service. Refer to pages 6 & 7 for details
—	Train does not call at this station
<b>1</b>	1st Class accommodation available
	Bus service
<b>E</b>	This service is regularly affected by late-night or early-morning engineering work for all or part of the journey
	Continued in later column
	Continued from earlier column
<b>DLR</b>	Docklands Light Railway
	Eurostar Interchange
	London Underground Interchange
	Tram Interchange
<b>4</b>	Recommended minimum connecting time (shown next to the station name)

All services are operated by Southeastern unless otherwise shown.

**TL** Service operated by Thameslink

### **Engineering work**

Train times shown in this timetable are for the normal planned train service. However, engineering work may mean that these times change at weekends, on late evenings or early mornings and during public holidays and special events. When train times change, posters giving details will be displayed at stations.

Our website displays a summary of local train changes or visit National Rail Enquiries' website for more local and national information.

### **Public Holidays**

On Public Holidays we normally operate an amended service. Full details will be available at stations and on our website. There are no Southeastern services on Christmas Day.

### **Bikes on trains**

Bikes can be carried on our train services, except during busy weekday peak periods (trains due to arrive in London between 0700 and 0959, and those due to leave London between 1600 and 1859). Only folded bikes can be carried on these services and these must not block doors or aisles. Bikes are not allowed on replacement buses.

### **Safety at stations, on platforms and on trains**

Please take care at stations and keep yourself and your belongings well away from the edge of the platform. Be careful on stairs, escalators and footbridges, especially during wet and/or cold weather. Please make sure you keep your belongings with you at all times and do not leave them anywhere.

For your safety and security, we have CCTV cameras at some stations and onboard some trains. CCTV evidence can be used in court.

Train doors will close 30 seconds before the advertised departure time. Please make sure you have enough time to get on your train safely and please take care when you leave the train.

Some of our trains are longer than the platforms at some stations. We will make announcements on the platform or on the train to make sure you travel in the right coach.

### **Southeastern Customer Services**

For information on trains, lost property, and for questions or comments about our service:

Write to: Southeastern Customer Services  
PO Box 10422, Ashby-de-la-Zouch, LE65 9EL

Website: [southeasternrailway.co.uk](http://southeasternrailway.co.uk)  
Phone: 0345 322 7021  
(calls are charged at local rate and may be recorded)

Twitter: @Se\_Railway

### **Southeastern Assisted Travel**

For information to help passengers with mobility problems plan a hassle-free journey:

Phone: 0800 783 4524  
Textphone: 0800 783 4548

For large-print versions of our timetables, please contact Southeastern Customer Services or download and print any of our timetables at home.

### **National Rail Enquiries**

24-hour service offering advice and information on train times, fares, engineering work and general enquiries throughout Great Britain:

Website: [nationalrail.co.uk](http://nationalrail.co.uk)  
Phone: 03457 48 49 50  
Textphone: 0345 60 50 600

**TrainTracker™** can be accessed by calling 0871 200 49 50 (calls may be monitored for quality and training purposes).

It offers live arrival / departure board information over the phone.

Website: [nationalrail.co.uk/traintracker](http://nationalrail.co.uk/traintracker)  
Phone: 03457 48 49 50

### **TrainTracker™**


- Uses speech recognition, allowing you to say what you want
- Looks up estimated train times and delivers these to you by automated voice
- Reads you a station-specific status message
- Has up-to-date real-time information from the live departures and arrivals boards

**TrainTracker Text™** provides live departure & arrival information direct to your mobile by texting your station or journey to 8 49 50 (Messages sent to this number cost your standard network rate. A reply to you will cost 25p including VAT, and will be charged to you by your operator).

### Travel information services

You can get information on the London Underground and local bus services from Transport for London.

Website: [tfl.gov.uk](http://tfl.gov.uk)  
Phone: 0343 222 1234

**PlusBus**  gives you the freedom and flexibility your busy lifestyle demands. With a PlusBus Season Ticket you don't have to drive in peak hour traffic or find a parking space. Simply hop on any participating bus service, show your PlusBus Season Ticket to the driver and away you go!

Website: [plusbus.info](http://plusbus.info)

### Ombudsman

Write to: FREEPOST – RAIL OMBUDSMAN  
Website: [www.railombudsman.org](http://www.railombudsman.org)  
Email: [info@railombudsman.org](mailto:info@railombudsman.org)  
Phone: 0330 094 0362

### Independent consumer groups

London TravelWatch  
169 Union Street, London, SE1 0LL

Website: [londontravelwatch.org.uk](http://londontravelwatch.org.uk)  
Email: [enquiries@londontravelwatch.org.uk](mailto:enquiries@londontravelwatch.org.uk)  
Phone: 020 3176 2999

Transport Focus covers the rest of the country:

Write to: Transport Focus  
FREEPOST (RTEH-XAGE-BYKZ)  
PO Box 5594  
Southend-on-Sea  
SS1 9PZ

Website: [transportfocus.org.uk](http://transportfocus.org.uk)  
Email: [advice@transportfocus.org.uk](mailto:advice@transportfocus.org.uk)  
Phone: 0300 123 2350

### British Transport Police

To report a crime or an incident on the train or at the station. For other emergencies please dial 999.

Website: [btp.police.uk](http://btp.police.uk)  
Phone: 0800 40 50 40  
Text: 61016

	M-F	SAT	SAT	SAT	SAT	SAT	SAT	SUN	SUN	SUN	SUN
London Cannon Street	d 0903	—	—	—	—	—	—	—	0936	—	—
London Bridge	d —	—	0833	—	0933	—	—	—	0940	—	—
London Victoria	d —	—	—	—	—	—	—	1000	—	1100	—
Bromley South	d —	—	—	—	—	—	—	1022	—	1122	—
St Pancras International	d —	0857	—	0955	—	1052	—	—	—	—	—
Stratford International	d —	0904	—	1002	—	1059	—	—	—	—	—
Ebbsfleet International	d —	0915	—	1013	—	1113	—	—	—	—	—
Deptford	d 0912	—	0840	—	0940	—	—	—	0946	—	—
Greenwich	d 0914	—	0842	—	0942	—	—	—	0948	—	—
Maze Hill	d 0917	—	0845	—	0945	—	—	—	0951	—	—
Westcombe Park	d 0919	—	0847	—	0947	—	—	—	0953	—	—
Charlton	d 0922	—	0850	—	0950	—	—	—	0956	—	—
Woolwich Dockyard	d 0925	—	0853	—	0953	—	—	—	0959	—	—
Woolwich Arsenal	d 0928	—	0856	—	0956	—	—	—	1002	—	—
Plumstead	d 0930	—	0858	—	0958	—	—	—	1004	—	—
Abbey Wood	d 0933	—	0901	—	1001	—	—	—	1007	—	—
Belvedere	d 0936	—	0904	—	1004	—	—	—	1010	—	—
Erith	d 0939	—	0907	—	1007	—	—	—	1013	—	—
Slade Green	d 0943	—	0912	—	1012	—	—	—	1016	—	—
Dartford	d 0949	—	0920	—	1020	—	1120	—	1023	—	1123
Greenhithe	d 0954	—	0925	—	1025	—	1125	—	1028	—	1128
Gravesend	d 1002	0919	0933	1018	1033	1118	1133	—	1036	—	1136
Strood	d 1012	0930	0943	1029	1043	1129	1143	—	1046	—	1146
Rochester	d 1016	0933	0947	1032	1047	1132	1147	1045	1050	1145	1150
Chatham	d 1020	0937	0951	1036	1051	1136	1151	1049	1054	1149	1154
Gillingham	d 1025	0941	0956	1040	1056	1140	1156	1054	1059	1154	1159
Rainham	d 1030	0946	1001	1045	1101	1145	1201	1059	1104	1159	1204
Sittingbourne	d 1039	0954	1010	1054	1110	1154	1210	1106	1111	1206	1211
Faversham	d 1048	1003	1019	1103	1119	1203	1219	1116	1121	1216	1221
Whitstable	a 1056	1011	1027	1111	1127	1211	1227	1124	1129	1224	1229
Herne Bay	a 1102	1017	1033	1117	1133	1217	1233	1130	1135	1230	1235
Margate	a 1114	1029	1045	1129	1145	1229	1245	1142	1147	1242	1247
Broadstairs	a 1121	1035	1052	1135	1152	1235	1252	1149	1154	1249	1254
Ramsgate	a 1131	1043	1100	1143	1200	1243	1303	1159	1204	1259	1304

**M-F** Runs Mondays to Fridays 20 July to 4 September

**SAT** Runs Saturdays 23 May to 5 September and also Bank Holiday Mondays 25 May and 31 August

**SUN** Runs Sundays 24 May to 6 September

In addition to the services shown above, other Southeastern services between London and the Kent Coast will also be formed with extra carriages

		SAT	SAT	SAT	SAT	SAT	SAT	SUN	SUN	SUN	SUN
Ramsgate	d	1650	1712	1750	1812	1850	1912	1642	1655	1755	1842
Broadstairs	d	1655	1718	1755	1818	1855	1918	1648	1701	1801	1848
Margate	d	1700	1724	1800	1824	1900	1924	1654	1707	1807	1854
Herne Bay	d	1712	1736	1812	1836	1912	1936	1706	1719	1819	1906
Whitstable	d	1719	1742	1819	1842	1919	1942	1712	1725	1825	1912
Faversham	a	1730	1750	1830	1850	1930	1950	1720	1733	1833	1920
Sittingbourne	a	1738	1759	1838	1859	1938	1959	1729	1741	1841	1929
Rainham	a	1745	1807	1845	1907	1945	2007	1737	1749	1849	1937
Gillingham	a	1750	1812	1850	1912	1950	2012	1743	1754	1854	1943
Chatham	a	1755	1818	1855	1918	1955	2018	1749	1800	1900	1949
Rochester	a	1758	1822	1858	1922	1958	2022	1753	1804	1904	1953
Strood	a	1802	1826	1902	1926	2002	2026	1757	—	—	1957
Gravesend	a	1812	1836	1912	1936	2012	2036	1807	—	—	2007
Greenhithe	a	—	1846	—	1946	—	2046	1814	—	—	2013
Dartford	a	—	1853	—	1953	—	2053	1824	—	—	2019
Slade Green	a	—	1902	—	2002	—	—	1829	—	—	—
Erith	a	—	1905	—	2005	—	—	1832	—	—	—
Belvedere	a	—	1907	—	2007	—	—	1843	—	—	—
Abbey Wood	a	—	1910	—	2010	—	—	1837	—	—	—
Plumstead	a	—	1914	—	2014	—	—	1841	—	—	—
Woolwich Arsenal	a	—	1916	—	2016	—	—	1843	—	—	—
Woolwich Dockyard	a	—	1919	—	2019	—	—	1846	—	—	—
Charlton	a	—	1922	—	2022	—	—	1849	—	—	—
Westcombe Park	a	—	1925	—	2025	—	—	1852	—	—	—
Maze Hill	a	—	1927	—	2027	—	—	1854	—	—	—
Greenwich	a	—	1930	—	2020	—	—	1857	—	—	—
Deptford	a	—	1933	—	2033	—	—	1859	—	—	—
Ebbsfleet International	a	1816	—	1916	—	2016	—	—	—	—	—
Stratford International	a	1829	—	1928	—	2028	—	—	—	—	—
St Pancras International	a	1837	—	1936	—	2036	—	—	—	—	—
Bromley South	a	—	—	—	—	—	—	—	1828	1928	—
London Victoria	a	—	—	—	—	—	—	—	1848	1946	—
London Bridge	a	—	1941	—	2041	—	—	1905	—	—	—
London Cannon Street	a	—	1949	—	2049	—	—	1913	—	—	—

**SAT** Runs Saturdays 23 May to 5 September and also Bank Holiday Mondays 25 May and 31 August

**SUN** Runs Sundays 24 May to 6 September

In addition to the services shown above, other Southeastern services between the Kent Coast and London will also be formed with extra carriages





## Times are changing this autumn From 11 October to 12 December

### Summary of changes

We're making some small changes to our timetable this autumn to keep trains running on time. Some morning trains will leave a few minutes earlier. Evening trains will leave London at the same time as usual, but some will arrive at stations along their route a few minutes later.

Where we've made changes to train times (or a connecting train time) these services are highlighted in **ORANGE**.

### Why we're changing the timetable

You wouldn't think the humble leaf could cause so much trouble. 50 million leaves fall onto our train tracks every autumn. When mixed with rain and squashed by train wheels, they form a slippery layer on the rails like black ice. Our drivers need more time to stop and start the trains as the wheels have less grip on the tracks. These autumn timetable changes give us the extra time we need to drive the trains safely.

### We're on the case

- Clearing hundreds of miles of trackside vegetation throughout the year
- Running special leaf-busting trains throughout autumn that clean the rails using water jets and apply a sand-based gel to help trains grip the rails
- Adding a few minutes to journey times to give drivers more time to stop and start

### Find out more

Visit [southeasternrailway.co.uk/autumn](https://southeasternrailway.co.uk/autumn) to find out more.  
#SEautumn





			<b>1</b>	<b>TL</b>	<b>1</b>	<b>TL</b>		<b>1</b>	<b>TL</b>		<b>TL</b>	
London Victoria	<b>10</b>	⊖ d	0740	—	0742	—	—	0755	—	0743	0745	—
Brixton		⊖ d	—	—	—	—	—	—	—	0750	—	—
Kentish Town		⊖ d	—	—	—	—	—	—	0721	—	—	—
St Pancras International	<b>15</b>	e ⊖ d	—	0717	—	—	—	—	—	0727	—	—
Farringdon	<b>8</b>	⊖ d	—	0722	—	—	—	—	—	0732	—	—
City Thameslink	<b>8</b>	d	—	0724	—	—	—	—	—	0734	—	—
London Blackfriars	<b>4</b>	⊖ d	—	0726	—	—	0734	—	—	0736	—	0746
Elephant & Castle		⊖ d	—	0730	—	—	—	—	—	0740	—	0750
Loughborough Junction		d	—	—	—	—	—	—	—	0745	—	—
Herne Hill	<b>4</b>	d	—	—	—	—	0743	—	—	0750	0753	—
West Dulwich		d	—	—	—	—	—	—	—	—	0755	—
Sydenham Hill		d	—	—	—	—	—	—	—	—	0757	—
Penge East		d	—	—	—	—	—	—	—	—	0801	—
Kent House	<b>4</b>	d	—	—	—	—	—	—	—	—	0803	—
Beckenham Junction	<b>4</b>	⊖ d	—	—	—	—	0754a	—	—	—	0805	—
Denmark Hill	<b>4</b>	d	—	0739	0752	—	—	—	—	—	0755	0758
Peckham Rye	<b>4</b>	d	—	0742	—	—	—	—	—	—	0758	0801
Nunhead	<b>4</b>	d	—	0745	—	—	—	—	—	—	0800	0804
Lewisham	<b>4</b>	DLR a	—	—	—	—	—	—	—	—	0806	—
Crofton Park		d	—	0748	—	—	—	—	—	—	—	0807
Catford		d	—	0751	—	—	—	—	—	—	—	0810
Bellingham		d	—	0754	—	—	—	—	—	—	—	0813
Beckenham Hill		d	—	0756	—	—	—	—	—	—	—	0815
Ravensbourne		d	—	0758	—	—	—	—	—	—	—	0817
Shortlands	<b>4</b>	d	—	0801	—	—	—	—	—	—	0808	—
Bromley South	<b>4</b>	a	0758	0803	0804	0803	—	0811	—	0812	—	0822
Bromley South	<b>4</b>	d	—	0807	0805	0807	—	0812	—	—	—	0823
Bickley	<b>4</b>	d	—	—	—	0810	—	—	—	—	—	0826
Petts Wood	<b>4</b>	d	—	—	—	0815	—	—	—	—	—	—
Orpington	<b>4</b>	a	—	—	—	0818	—	—	—	—	—	—
St Mary Cray		d	—	—	0810	—	—	0818	—	—	—	0831
Swanley	<b>4</b>	a	—	—	0814	—	—	0822	—	—	—	0836
Swanley	<b>4</b>	d	—	—	—	—	—	0822	—	—	—	0836
Eynsford		d	—	—	—	—	—	—	—	—	—	0841
Shoreham (Kent)		d	—	—	—	—	—	—	—	—	—	0845
Otford	<b>4</b>	a	—	—	—	—	—	0830	—	—	—	0848
Otford	<b>4</b>	d	—	—	—	—	—	—	—	—	—	0848
Bat & Ball		d	—	—	—	—	—	—	—	—	—	0851
Sevenoaks	<b>4</b>	a	—	—	—	—	—	—	—	—	—	0855

			<b>TL</b>	<b>1</b>	<b>TL</b>		<b>1</b>	<b>1</b>	<b>TL</b>			
London Victoria	<b>10</b>	⊖ d	—	0758	0810	—	0807	—	0812	0825	—	0813
Brixton		⊖ d	—	0805	—	—	—	—	—	—	—	0820
Kentish Town		⊖ d	0736	—	—	—	—	—	—	—	0751	—
St Pancras International	<b>15</b>	e ⊖ d	0742	—	—	0747	—	—	—	—	0757	—
Farringdon	<b>8</b>	⊖ d	0747	—	—	0752	—	—	—	—	0802	—
City Thameslink	<b>8</b>	d	0749	—	—	0754	—	—	—	—	0804	—
London Blackfriars	<b>4</b>	⊖ d	0751	—	—	0756	—	0804	—	—	0806	—
Elephant & Castle		⊖ d	0755	—	—	0800	—	—	—	—	0810	—
Loughborough Junction		d	0800	—	—	—	—	—	—	—	0815	—
Herne Hill	<b>4</b>	d	0805	0808	—	—	—	0813	—	—	0820	0823
West Dulwich		d	—	0810	—	—	—	—	—	—	—	0825
Sydenham Hill		d	—	0812	—	—	—	—	—	—	—	0827
Penge East		d	—	0815	—	—	—	—	—	—	—	0831
Kent House	<b>4</b>	d	—	0817	—	—	—	—	—	—	—	0833
Beckenham Junction	<b>4</b>	⊖ d	—	0820	—	—	—	0824a	—	—	—	0835
Denmark Hill	<b>4</b>	d	—	—	—	0808	0817	—	0822	—	—	—
Peckham Rye	<b>4</b>	d	—	—	—	0811	0820	—	—	—	—	—
Nunhead	<b>4</b>	d	—	—	—	0814	0822	—	—	—	—	—
Lewisham	<b>4</b>	DLR a	—	—	—	—	0828	—	—	—	—	—
Crofton Park		d	—	—	—	0817	—	—	—	—	—	—
Catford		d	—	—	—	0820	—	—	—	—	—	—
Bellingham		d	—	—	—	0823	—	—	—	—	—	—
Beckenham Hill		d	—	—	—	0825	—	—	—	—	—	—
Ravensbourne		d	—	—	—	0827	—	—	—	—	—	—
Shortlands	<b>4</b>	d	—	0823	—	0830	—	—	—	—	—	0838
Bromley South	<b>4</b>	a	—	0825	0828	0832	—	—	0835	0841	—	0842
Bromley South	<b>4</b>	d	—	0826	—	0833	—	—	0836	0842	—	—
Bickley	<b>4</b>	d	—	0828	—	0836	—	—	—	—	—	—
Petts Wood	<b>4</b>	d	—	0833	—	0843	—	—	—	—	—	—
Orpington	<b>4</b>	a	—	0838	—	0847	—	—	—	—	—	—
St Mary Cray		d	—	—	—	—	—	—	0841	—	—	—
Swanley	<b>4</b>	a	—	—	—	—	—	—	0845	0850	—	—
Swanley	<b>4</b>	d	—	—	—	—	—	—	—	0850	—	—
Eynsford		d	—	—	—	—	—	—	—	—	—	—
Shoreham (Kent)		d	—	—	—	—	—	—	—	—	—	—
Otford	<b>4</b>	a	—	—	—	—	—	—	—	0858	—	—
Otford	<b>4</b>	d	—	—	—	—	—	—	—	—	—	—
Bat & Ball		d	—	—	—	—	—	—	—	—	—	—
Sevenoaks	<b>4</b>	a	—	—	—	—	—	—	—	—	—	—





			TL		TL		TL		TL	
London Victoria	10	d	1028	1040		1034	1042	1055		1043
Brixton		d	1035							1050
Kentish Town		d	1006		1011				1021	
St Pancras International	15	d	1012		1017				1027	
Farringdon	8	d	1017		1022				1032	
City Thameslink	8	d	1019		1024				1034	
London Blackfriars	4	d	1021		1026				1036	1046
Elephant & Castle		d	1025		1030				1040	1050
Loughborough Junction		d	1030						1045	
Herne Hill	4	d	1035	1038					1050	1053
West Dulwich		d	1040							1055
Sydenham Hill		d	1042							1057
Penge East		d	1046							1101
Kent House	4	d	1048							1103
Beckenham Junction	4	d	1050							1105
Denmark Hill	4	d			1038	1044	1052			1058
Peckham Rye	4	d			1041	1047				1101
Nunhead	4	d			1044	1049				1104
Lewisham	4	DLR a				1055				
Crofton Park		d			1047					1107
Catford		d			1050					1110
Bellingham		d			1053					1113
Beckenham Hill		d			1055					1115
Ravensbourne		d			1057					1117
Shortlands	4	d	1053		1100					1108 1120
Bromley South	4	a	1056	1056	1102		1104	1111		1112 1122
Bromley South	4	d	1056		1103		1105	1112		1123
Bickley	4	d	1059		1106					1126
Petts Wood	4	d	1103		1110					
Orpington	4	a	1108		1114					
St Mary Cray		d					1110	1118		1131
Swanley	4	a					1114	1122		1135
Swanley	4	d						1122		1136
Eynsford		d								1141
Shoreham (Kent)		d								1145
Otford	4	a						1130		1148
Otford	4	d								1148
Bat & Ball		d								1151
Sevenoaks	4	a								1155

			TL		TL		TL		TL		TL
London Victoria	10	d	1058		1110		1104	1125		1113	
Brixton		d	1105							1120	
Kentish Town		d	1036			1041		1051			1106
St Pancras International	15	d	1042			1047		1057			1112
Farringdon	8	d	1047			1052		1102			1117
City Thameslink	8	d	1049			1054		1104			1119
London Blackfriars	4	d	1051			1056		1106		1116	1121
Elephant & Castle		d	1055			1100		1110		1120	1125
Loughborough Junction		d	1100					1115			1130
Herne Hill	4	d	1105	1108				1120	1123		1135
West Dulwich		d	1110						1125		
Sydenham Hill		d	1112						1127		
Penge East		d	1116						1131		
Kent House	4	d	1118						1133		
Beckenham Junction	4	d	1120						1135		
Denmark Hill	4	d			1108	1114				1128	
Peckham Rye	4	d			1111	1117				1131	
Nunhead	4	d			1114	1119				1134	
Lewisham	4	DLR a				1125					
Crofton Park		d				1117					1137
Catford		d				1120					1140
Bellingham		d				1123					1143
Beckenham Hill		d				1125					1145
Ravensbourne		d				1127					1147
Shortlands	4	d	1123			1130				1138	1150
Bromley South	4	a	1126		1126	1132		1141		1142	1152
Bromley South	4	d	1126			1133		1142			1153
Bickley	4	d	1129			1136					1156
Petts Wood	4	d	1133			1140					
Orpington	4	a	1138			1144					
St Mary Cray		d									1201
Swanley	4	a					1150				1205
Swanley	4	d					1151				1206
Eynsford		d									1211
Shoreham (Kent)		d									1215
Otford	4	a					1159				1218
Otford	4	d									1218
Bat & Ball		d									1221
Sevenoaks	4	a									1225





		TL	TL	TL	TL	TL	TL	TL	TL			
London Victoria	10	⊖ d	—	—	1628	1640	—	1634	1642	1652	—	1643
Brixton		⊖ d	—	—	1635	—	—	—	—	—	—	1650
Kentish Town		⊖ d	—	1606	—	—	1611	—	—	—	1622	—
St Pancras International	15	⊖ e d	—	1612	—	—	1617	—	—	—	1627	—
Farringdon	8	⊖ d	—	1617	—	—	1622	—	—	—	1632	—
City Thameslink	8	d	—	1619	—	—	1624	—	—	—	1634	—
London Blackfriars	4	⊖ d	1616	1621	—	—	1626	—	—	—	1636	—
Elephant & Castle		⊖ d	1620	1625	—	—	1630	—	—	—	1640	—
Loughborough Junction		d	—	1630	—	—	—	—	—	—	1645	—
Herne Hill	4	d	—	1635	1638	—	—	—	—	—	1650	1653
West Dulwich		d	—	—	1640	—	—	—	—	—	—	1655
Sydenham Hill		d	—	—	1642	—	—	—	—	—	—	1657
Penge East		d	—	—	1646	—	—	—	—	—	—	1701
Kent House	4	d	—	—	1648	—	—	—	—	—	—	1703
Beckenham Junction	4	⊖ d	—	—	1650	—	—	—	—	—	—	1705
Denmark Hill	4	d	1628	—	—	—	1638	1644	1652	—	—	—
Peckham Rye	4	d	1631	—	—	—	1641	1647	—	—	—	—
Nunhead	4	d	1634	—	—	—	1644	1649	—	—	—	—
Lewisham	4	DLR a	—	—	—	—	—	1656	—	—	—	—
Crofton Park		d	1637	—	—	—	1647	—	—	—	—	—
Catford		d	1640	—	—	—	1650	—	—	—	—	—
Bellingham		d	1643	—	—	—	1653	—	—	—	—	—
Beckenham Hill		d	1645	—	—	—	1655	—	—	—	—	—
Ravensbourne		d	1647	—	—	—	1657	—	—	—	—	—
Shortlands	4	d	1650	—	1653	—	1700	—	—	—	—	1708
Bromley South	4	a	1652	—	1656	1656	1702	—	1704	1711	—	1713
Bromley South	4	d	1653	—	1656	—	1703	—	1705	1712	—	—
Bickley	4	d	1656	—	1659	—	1706	—	—	—	—	—
Petts Wood	4	d	—	—	1705	—	1710	—	—	—	—	—
Orpington	4	a	—	—	1711	—	1714	—	—	—	—	—
St Mary Cray		d	1701	—	—	—	—	—	1711	1718	—	—
Swanley	4	a	1705	—	—	—	—	—	1715	1722	—	—
Swanley	4	d	1706	—	—	—	—	—	—	1722	—	—
Eynsford		d	1711	—	—	—	—	—	—	—	—	—
Shoreham (Kent)		d	1715	—	—	—	—	—	—	—	—	—
Otford	4	a	1718	—	—	—	—	—	—	1730	—	—
Otford	4	d	1718	—	—	—	—	—	—	—	—	—
Bat & Ball		d	1721	—	—	—	—	—	—	—	—	—
Sevenoaks	4	a	1725	—	—	—	—	—	—	—	—	—

		TL	TL	TL	TL	TL	TL	TL	TL			
London Victoria	10	⊖ d	—	—	—	1657	—	1704	—	1710	—	1709
Brixton		⊖ d	—	—	—	1704	—	—	—	—	—	—
Kentish Town		⊖ d	—	—	1637	—	1641	—	—	—	—	—
St Pancras International	15	⊖ e d	—	—	1642	—	1647	—	—	—	—	—
Farringdon	8	⊖ d	—	—	1647	—	1652	—	—	—	—	—
City Thameslink	8	d	—	—	1649	—	1654	—	—	—	—	—
London Blackfriars	4	⊖ d	1646	1649	1651	—	1656	—	1705	—	—	—
Elephant & Castle		⊖ d	1650	1653	1655	—	1700	—	1709	—	—	—
Loughborough Junction		d	—	1657	1700	—	—	—	—	—	—	—
Herne Hill	4	d	—	1701	1705	1707	—	—	—	—	—	—
West Dulwich		d	—	1704	—	1710	—	—	—	—	—	—
Sydenham Hill		d	—	1706	—	1712	—	—	—	—	—	—
Penge East		d	—	1709	—	1716	—	—	—	—	—	—
Kent House	4	d	—	1712	—	1718	—	—	—	—	—	—
Beckenham Junction	4	⊖ d	—	1716a	—	1720	—	—	—	—	—	—
Denmark Hill	4	d	1658	—	—	—	1708	1714	—	—	—	—
Peckham Rye	4	d	1701	—	—	—	1711	1717	—	—	—	—
Nunhead	4	d	1704	—	—	—	1714	1720	—	—	—	—
Lewisham	4	DLR a	—	—	—	—	—	1726	—	—	—	—
Crofton Park		d	1707	—	—	—	1717	—	—	—	←	—
Catford		d	1710	—	—	—	1720	—	—	—	1720	—
Bellingham		d	1713	—	—	—	↘	—	—	—	1723	—
Beckenham Hill		d	1715	—	—	—	—	—	—	—	1725	—
Ravensbourne		d	1717	—	—	—	—	—	—	—	1727	—
Shortlands	4	d	1720	—	—	1723	—	—	—	—	1730	—
Bromley South	4	a	1722	—	—	1726	—	—	1729	1729	1732	1733
Bromley South	4	d	1723	—	—	1726	—	—	1729	—	1733	1734
Bickley	4	d	1726	—	—	1729	—	—	—	—	1736	—
Petts Wood	4	d	—	—	—	1733	—	—	—	—	1742	—
Orpington	4	a	—	—	—	1738	—	—	—	—	1745	—
St Mary Cray		d	1731	—	—	—	—	—	1736	—	—	—
Swanley	4	a	1735	—	—	—	—	—	1740	—	—	—
Swanley	4	d	1736	—	—	—	—	—	—	—	—	—
Eynsford		d	1741	—	—	—	—	—	—	—	—	—
Shoreham (Kent)		d	1745	—	—	—	—	—	—	—	—	—
Otford	4	a	1748	—	—	—	—	—	—	—	—	1751
Otford	4	d	1748	—	—	—	—	—	—	—	—	—
Bat & Ball		d	1751	—	—	—	—	—	—	—	—	—
Sevenoaks	4	a	1755	—	—	—	—	—	—	—	—	—

			TL	†	†	TL	TL	†	TL		
London Victoria	10	⊖ d	—	1712	1722	1712	—	—	1727	1740	—
Brixton		⊖ d	—	—	—	1719	—	—	1734	—	—
Kentish Town		⊖ d	1652	—	—	—	—	1707	—	—	1711
St Pancras International	15	e ⊖ d	1657	—	—	—	—	1712	—	—	1717
Farringdon	8	⊖ d	1702	—	—	—	—	1717	—	—	1722
City Thameslink	8	d	1704	—	—	—	—	1719	—	—	1724
London Blackfriars	4	⊖ d	1706	—	—	1716	1719	1721	—	—	1726
Elephant & Castle		⊖ d	1710	—	—	—	1720	1723	1725	—	1730
Loughborough Junction		d	1715	—	—	—	—	1727	1730	—	—
Herne Hill	4	d	1720	—	—	1722	—	1731	1735	1737	—
West Dulwich		d	—	—	—	1725	—	1734	—	1740	—
Sydenham Hill		d	—	—	—	1727	—	1736	—	1742	—
Penge East		d	—	—	—	1731	—	1739	—	1746	—
Kent House	4	d	—	—	—	1733	—	1742	—	1748	—
Beckenham Junction	4	⊖ d	—	—	—	1735	—	1746a	—	1750	—
Denmark Hill	4	d	—	1722	—	—	1728	—	—	—	1738
Peckham Rye	4	d	—	—	—	—	1731	—	—	—	1741
Nunhead	4	d	—	—	—	—	1734	—	—	—	1744
Lewisham	4	DLR a	—	—	—	—	—	—	—	—	—
Crofton Park		d	—	—	—	—	1737	—	—	—	1747
Catford		d	—	—	—	—	1740	—	—	—	1750
Bellingham		d	—	—	—	—	1743	—	—	—	1753
Beckenham Hill		d	—	—	—	—	1745	—	—	—	1755
Ravensbourne		d	—	—	—	—	1747	—	—	—	1757
Shortlands	4	d	—	—	—	1738	1750	—	—	1753	—
Bromley South	4	a	—	1737	1741	1743	1752	—	—	1756	1802
Bromley South	4	d	—	1737	1742	—	1753	—	—	1756	1803
Bickley	4	d	—	—	—	—	1756	—	—	1759	1806
Petts Wood	4	d	—	—	—	—	—	—	—	1806	1812
Orpington	4	a	—	—	—	—	—	—	—	1812	1816
St Mary Cray		d	—	1743	—	—	1801	—	—	—	—
Swanley	4	a	—	1747	1750	—	1805	—	—	—	—
Swanley	4	d	—	—	1751	—	1806	—	—	—	—
Eynsford		d	—	—	—	—	1811	—	—	—	—
Shoreham (Kent)		d	—	—	—	—	1815	—	—	—	—
Otford	4	a	—	—	1759	—	1818	—	—	—	—
Otford	4	d	—	—	—	—	1818	—	—	—	—
Bat & Ball		d	—	—	—	—	1821	—	—	—	—
Sevenoaks	4	a	—	—	—	—	1825	—	—	—	—

			TL	†	†	†	TL	TL	†	TL	
London Victoria	10	⊖ d	1735	—	—	1742	1752	1742	—	1755	—
Brixton		⊖ d	—	—	—	—	—	1749	—	—	—
Kentish Town		⊖ d	—	1722	—	—	—	—	—	—	1737
St Pancras International	15	e ⊖ d	—	1727	—	—	—	—	—	—	1742
Farringdon	8	⊖ d	—	1732	—	—	—	—	—	—	1747
City Thameslink	8	d	—	1734	—	—	—	—	—	—	1749
London Blackfriars	4	⊖ d	—	1736	1738	—	—	—	1746	—	1749
Elephant & Castle		⊖ d	—	1740	1742	—	—	—	1750	—	1753
Loughborough Junction		d	—	1745	—	—	—	—	—	—	1757
Herne Hill	4	d	—	1750	—	—	—	1752	—	—	1801
West Dulwich		d	—	—	—	—	—	1755	—	—	1804
Sydenham Hill		d	—	—	—	—	—	1757	—	—	1806
Penge East		d	—	—	—	—	—	1801	—	—	1809
Kent House	4	d	—	—	—	—	—	1803	—	—	1812
Beckenham Junction	4	⊖ d	—	—	—	—	—	1805	—	—	1816a
Denmark Hill	4	d	1745	—	—	1752	—	—	1758	1805	—
Peckham Rye	4	d	1748	—	—	—	—	1801	1808	—	—
Nunhead	4	d	1751	—	—	—	—	1804	1811	—	—
Lewisham	4	DLR a	1759	—	—	—	—	—	—	1818	—
Crofton Park		d	—	—	—	—	—	1807	—	—	—
Catford		d	—	—	—	—	—	1810	—	—	—
Bellingham		d	—	—	—	—	—	1813	—	—	—
Beckenham Hill		d	—	—	—	—	—	1815	—	—	—
Ravensbourne		d	—	—	—	—	—	1817	—	—	—
Shortlands	4	d	—	—	—	—	1808	1820	—	—	—
Bromley South	4	a	—	—	1803	1806	1811	1813	1822	—	—
Bromley South	4	d	—	—	1803	1807	1812	—	—	1823	—
Bickley	4	d	—	—	—	—	—	1826	—	—	—
Petts Wood	4	d	—	—	—	—	—	—	—	—	—
Orpington	4	a	—	—	—	—	—	—	—	—	—
St Mary Cray		d	—	—	1810	1814	1818	—	1830	—	—
Swanley	4	a	—	—	1814	1818	1822	—	1834	—	—
Swanley	4	d	—	—	1814	—	1822	—	1835	—	—
Eynsford		d	—	—	—	—	—	1840	—	—	—
Shoreham (Kent)		d	—	—	—	—	—	1844	—	—	—
Otford	4	a	—	—	1822	—	1830	—	1847	—	—
Otford	4	d	—	—	—	—	—	1847	—	—	—
Bat & Ball		d	—	—	—	—	—	1850	—	—	—
Sevenoaks	4	a	—	—	—	—	—	1855	—	—	—

				<b>1</b>	TL	<b>1</b>	<b>1</b>	<b>1</b>	<b>1</b>	TL	TL	
London Victoria	<b>10</b>	⇄ d	1757	1810	—	—	1807	1812	1822	—	1812	—
Brixton		⇄ d	1804	—	—	—	—	—	—	—	1819	—
Kentish Town		⇄ d	—	—	1741	—	—	—	—	1752	—	—
St Pancras International	<b>15</b>	e ⇄ d	—	—	1747	—	—	—	—	1757	—	—
Farringdon	<b>5</b>	⇄ d	—	—	1752	—	—	—	—	1802	—	—
City Thameslink	<b>5</b>	d	—	—	1754	—	—	—	—	1804	—	—
London Blackfriars	<b>4</b>	⇄ d	—	—	1756	1805	—	—	—	1806	—	1816
Elephant & Castle		⇄ d	—	—	1800	1809	—	—	—	1810	—	1820
Loughborough Junction		d	—	—	—	—	—	—	—	1815	—	—
Herne Hill	<b>4</b>	d	1807	—	—	—	—	—	—	1820	1822	—
West Dulwich		d	1810	—	—	—	—	—	—	—	1825	—
Sydenham Hill		d	1812	—	—	—	—	—	—	—	1827	—
Penge East		d	1816	—	—	—	—	—	—	—	1831	—
Kent House	<b>4</b>	d	1818	—	—	—	—	—	—	—	1833	—
Beckenham Junction	<b>4</b>	e ⇄ d	1820	—	—	—	—	—	—	—	1835	—
Denmark Hill	<b>4</b>	d	—	—	1808	—	—	1822	—	—	—	1828
Peckham Rye	<b>4</b>	d	—	—	1811	—	—	—	—	—	—	1831
Nunhead	<b>4</b>	d	—	—	1814	—	—	—	—	—	—	1834
Lewisham	<b>4</b>	DLR a	—	—	—	—	—	—	—	—	—	—
Crofton Park		d	—	—	1817	—	—	—	—	—	—	1837
Catford		d	—	—	1820	—	—	—	—	—	—	1840
Bellingham		d	—	—	1823	—	—	—	—	—	—	1843
Beckenham Hill		d	—	—	1825	—	—	—	—	—	—	1845
Ravensbourne		d	—	—	1827	—	—	—	—	—	—	1847
Shortlands	<b>4</b>	d	1823	—	1830	—	—	—	—	—	1838	1850
Bromley South	<b>4</b>	a	1826	1829	1832	1829	1833	1836	1841	—	1843	1852
Bromley South	<b>4</b>	d	1826	—	1833	1829	1833	1837	1842	—	—	1853
Bickley	<b>4</b>	d	1829	—	1836	—	—	—	—	—	—	1856
Petts Wood	<b>4</b>	d	1834	—	1844	—	—	—	—	—	—	—
Orpington	<b>4</b>	a	1840	—	1848	—	—	—	—	—	—	—
St Mary Cray		d	—	—	—	1836	—	1843	—	—	—	1901
Swanley	<b>4</b>	a	—	—	—	1840	—	1847	1850	—	—	1906
Swanley	<b>4</b>	d	—	—	—	—	—	1851	—	—	—	1907
Eynsford		d	—	—	—	—	—	—	—	—	—	1912
Shoreham (Kent)		d	—	—	—	—	—	—	—	—	—	1916
Otford	<b>4</b>	a	—	—	—	—	1852	—	1859	—	—	1919
Otford	<b>4</b>	d	—	—	—	—	—	—	—	—	—	1919
Bat & Ball		d	—	—	—	—	—	—	—	—	—	1922
Sevenoaks	<b>4</b>	a	—	—	—	—	—	—	—	—	—	1925

				TL	<b>1</b>	TL	<b>1</b>	<b>1</b>	<b>1</b>	TL		
London Victoria	<b>10</b>	⇄ d	1821	—	—	1827	1840	—	1839	1842	1852	—
Brixton		⇄ d	—	—	—	1834	—	—	—	—	—	—
Kentish Town		⇄ d	—	—	1806	—	—	1811	—	—	—	1822
St Pancras International	<b>15</b>	e ⇄ d	—	—	1812	—	—	1817	—	—	—	1827
Farringdon	<b>5</b>	⇄ d	—	—	1817	—	—	1822	—	—	—	1832
City Thameslink	<b>5</b>	d	—	—	1819	—	—	1824	—	—	—	1834
London Blackfriars	<b>4</b>	⇄ d	—	1819	1821	—	—	1826	—	—	—	1836
Elephant & Castle		⇄ d	—	1823	1825	—	—	1830	—	—	—	1840
Loughborough Junction		d	—	1827	1830	—	—	—	—	—	—	1845
Herne Hill	<b>4</b>	d	—	1831	1835	1837	—	—	—	—	—	1850
West Dulwich		d	—	1834	—	1840	—	—	—	—	—	—
Sydenham Hill		d	—	1836	—	1842	—	—	—	—	—	—
Penge East		d	—	1839	—	1846	—	—	—	—	—	—
Kent House	<b>4</b>	d	—	1842	—	1848	—	—	—	—	—	—
Beckenham Junction	<b>4</b>	e ⇄ d	—	1846a	—	1850	—	—	—	—	—	—
Denmark Hill	<b>4</b>	d	1831	—	—	—	—	1838	1849	1852	—	—
Peckham Rye	<b>4</b>	d	1834	—	—	—	—	1841	—	1855	—	—
Nunhead	<b>4</b>	d	1837	—	—	—	—	1844	—	1858	—	—
Lewisham	<b>4</b>	DLR a	1843	—	—	—	—	—	—	1905	—	—
Crofton Park		d	—	—	—	—	—	1847	—	—	—	—
Catford		d	—	—	—	—	—	1850	—	—	—	—
Bellingham		d	—	—	—	—	—	1853	—	—	—	—
Beckenham Hill		d	—	—	—	—	—	1855	—	—	—	—
Ravensbourne		d	—	—	—	—	—	1857	—	—	—	—
Shortlands	<b>4</b>	d	—	—	—	1853	—	1900	—	—	—	—
Bromley South	<b>4</b>	a	—	—	—	1856	1856	1902	1903	—	1911	—
Bromley South	<b>4</b>	d	—	—	—	1856	—	1903	1904	—	1912	—
Bickley	<b>4</b>	d	—	—	—	1859	—	1906	—	—	—	—
Petts Wood	<b>4</b>	d	—	—	—	1906	—	1910	—	—	—	—
Orpington	<b>4</b>	a	—	—	—	1911	—	1914	—	—	—	—
St Mary Cray		d	—	—	—	—	—	—	1910	—	—	1918
Swanley	<b>4</b>	a	—	—	—	—	—	—	1914	—	—	1922
Swanley	<b>4</b>	d	—	—	—	—	—	—	—	—	—	1922
Eynsford		d	—	—	—	—	—	—	—	—	—	—
Shoreham (Kent)		d	—	—	—	—	—	—	—	—	—	—
Otford	<b>4</b>	a	—	—	—	—	—	—	—	—	1930	—
Otford	<b>4</b>	d	—	—	—	—	—	—	—	—	—	—
Bat & Ball		d	—	—	—	—	—	—	—	—	—	—
Sevenoaks	<b>4</b>	a	—	—	—	—	—	—	—	—	—	—

			TL	TL	TL	TL	TL	TL	TL	TL			
London Victoria	10	⇄	d	1842	—	—	—	1857	—	—	1910	—	1904
Brixton		⇄	d	1849	—	—	—	1904	—	—	—	—	—
Kentish Town		⇄	d	—	—	—	1836	—	1841	—	—	—	—
St Pancras International	15	e	⇄	d	—	—	1842	—	1847	—	—	—	—
Farringdon	8	⇄	d	—	—	—	1847	—	1852	—	—	—	—
City Thameslink	8		d	—	—	—	1849	—	1854	—	—	—	—
London Blackfriars	4	⇄	d	—	1846	1849	1851	—	1856	1905	—	—	—
Elephant & Castle		⇄	d	—	1850	1853	1855	—	1900	1909	—	—	—
Loughborough Junction			d	—	—	1857	1900	—	—	—	—	—	—
Herne Hill	4		d	1852	—	1901	1905	1907	—	—	—	—	—
West Dulwich			d	1855	—	1904	—	1910	—	—	—	—	—
Sydenham Hill			d	1857	—	1906	—	1912	—	—	—	—	—
Penge East			d	1901	—	1909	—	1916	—	—	—	—	—
Kent House	4		d	1903	—	1912	—	1918	—	—	—	—	—
Beckenham Junction	4	⇄	d	1905	—	1916a	—	1920	—	—	—	—	—
Denmark Hill	4		d	—	1858	—	—	1908	—	—	—	—	1914
Peckham Rye	4		d	—	1901	—	—	1911	—	—	—	—	1917
Nunhead	4		d	—	1904	—	—	1914	—	—	—	—	1919
Lewisham	4	DLR	a	—	—	—	—	—	—	—	—	—	1925
Crofton Park			d	—	1907	—	—	1917	—	—	—	←	—
Catford			d	—	1910	—	—	1920	—	—	—	→	1920
Bellingham			d	—	1913	—	—	—	—	—	—	—	1923
Beckenham Hill			d	—	1915	—	—	—	—	—	—	—	1925
Ravensbourne			d	—	1917	—	—	—	—	—	—	—	1927
Shortlands	4		d	1908	1920	—	—	1923	—	—	—	—	1930
Bromley South	4		a	1913	1922	—	—	1926	—	1926	1929	1932	—
Bromley South	4		d	—	1923	—	—	1926	—	1927	—	—	1933
Bickley	4		d	—	1926	—	—	1929	—	—	—	—	1936
Pettis Wood	4		d	—	—	—	—	1933	—	—	—	—	1940
Orpington	4		a	—	—	—	—	1939	—	—	—	—	1944
St Mary Cray			d	—	1931	—	—	—	—	1934	—	—	—
Swanley	4		a	—	1935	—	—	—	—	1939	—	—	—
Swanley	4		d	—	1936	—	—	—	—	1940	—	—	—
Eynsford			d	—	1941	—	—	—	—	—	—	—	—
Shoreham (Kent)			d	—	1945	—	—	—	—	—	—	—	—
Otford	4		a	—	1948	—	—	—	—	1951	—	—	—
Otford	4		d	—	1948	—	—	—	—	—	—	—	—
Bat & Ball			d	—	1951	—	—	—	—	—	—	—	—
Sevenoaks	4		a	—	1955	—	—	—	—	—	—	—	—

			TL	TL	TL	TL	TL	TL	TL	TL			
London Victoria	10	⇄	d	1912	1925	—	1913	—	—	1928	1940	—	1934
Brixton		⇄	d	—	—	—	1920	—	—	1935	—	—	—
Kentish Town		⇄	d	—	—	1852	—	—	1905	—	—	—	1911
St Pancras International	15	e	⇄	d	—	—	1857	—	—	1912	—	—	1917
Farringdon	8	⇄	d	—	—	1902	—	—	1917	—	—	—	1922
City Thameslink	8		d	—	—	1904	—	—	1919	—	—	—	1924
London Blackfriars	4	⇄	d	—	—	1906	—	1916	1921	—	—	—	1926
Elephant & Castle		⇄	d	—	—	1910	—	1920	1925	—	—	—	1930
Loughborough Junction			d	—	—	1915	—	—	1930	—	—	—	—
Herne Hill	4		d	—	—	1920	1923	—	1935	1938	—	—	—
West Dulwich			d	—	—	—	1925	—	—	1940	—	—	—
Sydenham Hill			d	—	—	—	1927	—	—	1942	—	—	—
Penge East			d	—	—	—	1931	—	—	1946	—	—	—
Kent House	4		d	—	—	—	1933	—	—	1948	—	—	—
Beckenham Junction	4	⇄	d	—	—	—	1935	—	—	1950	—	—	—
Denmark Hill	4		d	1922	—	—	—	1928	—	—	—	1938	1944
Peckham Rye	4		d	—	—	—	—	1931	—	—	—	—	1940
Nunhead	4		d	—	—	—	—	1934	—	—	—	—	1943
Lewisham	4	DLR	a	—	—	—	—	—	—	—	—	—	1955
Crofton Park			d	—	—	—	—	1937	—	—	—	—	1946
Catford			d	—	—	—	—	1940	—	—	—	—	1949
Bellingham			d	—	—	—	—	1943	—	—	—	—	1952
Beckenham Hill			d	—	—	—	—	1945	—	—	—	—	1954
Ravensbourne			d	—	—	—	—	1947	—	—	—	—	1957
Shortlands	4		d	—	—	—	1938	1950	—	1953	—	—	2001
Bromley South	4		a	1934	1941	—	1942	1952	—	1956	1956	2003	—
Bromley South	4		d	1935	1942	—	—	1953	—	1956	—	—	2004
Bickley	4		d	—	—	—	—	1956	—	1959	—	—	2006
Pettis Wood	4		d	—	—	—	—	—	—	2003	—	—	2011
Orpington	4		a	—	—	—	—	—	—	2008	—	—	2014
St Mary Cray			d	1941	—	—	—	2001	—	—	—	—	—
Swanley	4		a	1946	1950	—	—	2005	—	—	—	—	—
Swanley	4		d	—	1951	—	—	2006	—	—	—	—	—
Eynsford			d	—	—	—	—	2011	—	—	—	—	—
Shoreham (Kent)			d	—	—	—	—	2015	—	—	—	—	—
Otford	4		a	—	1959	—	—	2018	—	—	—	—	—
Otford	4		d	—	—	—	—	2018	—	—	—	—	—
Bat & Ball			d	—	—	—	—	2021	—	—	—	—	—
Sevenoaks	4		a	—	—	—	—	2025	—	—	—	—	—

			■	TL	TL	TL	■	TL				
London Victoria	10	⇌ d	1942	1955	—	1943	—	—	1958	2010	—	2004
Brixton		⇌ d	—	—	—	1950	—	—	2005	—	—	—
Kentish Town		⇌ d	—	—	1921	—	—	1936	—	—	1941	—
St Pancras International	15	e ⇌ d	—	—	1927	—	—	1942	—	—	1947	—
Farringdon	8	⇌ d	—	—	1932	—	—	1947	—	—	1952	—
City Thameslink	8	d	—	—	1934	—	—	1949	—	—	1954	—
London Blackfriars	4	⇌ d	—	—	1936	—	1946	1951	—	—	1956	—
Elephant & Castle		⇌ d	—	—	1940	—	1950	1955	—	—	2000	—
Loughborough Junction		d	—	—	1945	—	—	2000	—	—	—	—
Herne Hill	4	d	—	—	1950	1953	—	2005	2008	—	—	—
West Dulwich		d	—	—	—	1955	—	—	2010	—	—	—
Sydenham Hill		d	—	—	—	1957	—	—	2012	—	—	—
Penge East		d	—	—	—	2001	—	—	2016	—	—	—
Kent House	4	d	—	—	—	2003	—	—	2018	—	—	—
Beckenham Junction	4	⇌ d	—	—	—	2005	—	—	2020	—	—	—
Denmark Hill	4	d	1952	—	—	—	1958	—	—	—	2008	2014
Peckham Rye	4	d	—	—	—	—	2001	—	—	—	2011	2017
Nunhead	4	d	—	—	—	—	2004	—	—	—	2014	2019
Lewisham	4	DLR a	—	—	—	—	—	—	—	—	—	2025
Crofton Park		d	—	—	—	—	2007	—	—	—	2017	—
Catford		d	—	—	—	—	2010	—	—	—	2020	—
Bellingham		d	—	—	—	—	2013	—	—	—	2023	—
Beckenham Hill		d	—	—	—	—	2015	—	—	—	2025	—
Ravensbourne		d	—	—	—	—	2017	—	—	—	2027	—
Shortlands	4	d	—	—	—	2008	2020	—	2023	—	2030	—
Bromley South	4	a	2004	2011	—	2012	2022	—	2026	2026	2032	—
Bromley South	4	d	2005	2012	—	—	2023	—	2026	—	2033	—
Bickley	4	d	—	—	—	—	2026	—	2029	—	2036	—
Petts Wood	4	d	—	—	—	—	—	—	2033	—	2040	—
Orpington	4	a	—	—	—	—	—	—	2038	—	2044	—
St Mary Cray		d	2010	2018	—	—	2031	—	—	—	—	—
Swanley	4	a	2014	2022	—	—	2035	—	—	—	—	—
Swanley	4	d	—	2022	—	—	2036	—	—	—	—	—
Eynsford		d	—	—	—	—	2041	—	—	—	—	—
Shoreham (Kent)		d	—	—	—	—	2045	—	—	—	—	—
Otford	4	a	—	2030	—	—	2048	—	—	—	—	—
Otford	4	d	—	—	—	—	2048	—	—	—	—	—
Bat & Ball		d	—	—	—	—	2051	—	—	—	—	—
Sevenoaks	4	a	—	—	—	—	2055	—	—	—	—	—

			■	■	TL	TL	TL	■	TL			
London Victoria	10	⇌ d	2012	2025	—	2013	—	—	2028	2040	—	2034
Brixton		⇌ d	—	—	—	2020	—	—	2035	—	—	—
Kentish Town		⇌ d	—	—	1951	—	—	2006	—	—	2011	—
St Pancras International	15	e ⇌ d	—	—	1957	—	—	2012	—	—	2017	—
Farringdon	8	⇌ d	—	—	2002	—	—	2017	—	—	2022	—
City Thameslink	8	d	—	—	2004	—	—	2019	—	—	2024	—
London Blackfriars	4	⇌ d	—	—	2006	—	2016	2021	—	—	2026	—
Elephant & Castle		⇌ d	—	—	2010	—	2020	2025	—	—	2030	—
Loughborough Junction		d	—	—	2015	—	—	2030	—	—	—	—
Herne Hill	4	d	—	—	2020	2023	—	2035	2038	—	—	—
West Dulwich		d	—	—	—	2025	—	—	2040	—	—	—
Sydenham Hill		d	—	—	—	2027	—	—	2042	—	—	—
Penge East		d	—	—	—	2031	—	—	2046	—	—	—
Kent House	4	d	—	—	—	2033	—	—	2048	—	—	—
Beckenham Junction	4	⇌ d	—	—	—	2035	—	—	2050	—	—	—
Denmark Hill	4	d	2022	—	—	—	2028	—	—	—	2038	2044
Peckham Rye	4	d	—	—	—	—	2031	—	—	—	2041	2047
Nunhead	4	d	—	—	—	—	2034	—	—	—	2044	2049
Lewisham	4	DLR a	—	—	—	—	—	—	—	—	—	2055
Crofton Park		d	—	—	—	—	2037	—	—	—	2047	—
Catford		d	—	—	—	—	2040	—	—	—	2050	—
Bellingham		d	—	—	—	—	2043	—	—	—	2053	—
Beckenham Hill		d	—	—	—	—	2045	—	—	—	2055	—
Ravensbourne		d	—	—	—	—	2047	—	—	—	2057	—
Shortlands	4	d	—	—	—	2038	2050	—	2053	—	2100	—
Bromley South	4	a	2036	2041	—	2042	2052	—	2056	2056	2102	—
Bromley South	4	d	2037	2042	—	—	2053	—	2056	—	2103	—
Bickley	4	d	—	—	—	—	2056	—	2059	—	2106	—
Petts Wood	4	d	—	—	—	—	—	—	2103	—	2110	—
Orpington	4	a	—	—	—	—	—	—	2108	—	2114	—
St Mary Cray		d	2042	—	—	—	2101	—	—	—	—	—
Swanley	4	a	2046	2051	—	—	2105	—	—	—	—	—
Swanley	4	d	—	2051	—	—	2106	—	—	—	—	—
Eynsford		d	—	—	—	—	2111	—	—	—	—	—
Shoreham (Kent)		d	—	—	—	—	2115	—	—	—	—	—
Otford	4	a	—	2059	—	—	2118	—	—	—	—	—
Otford	4	d	—	—	—	—	2118	—	—	—	—	—
Bat & Ball		d	—	—	—	—	2121	—	—	—	—	—
Sevenoaks	4	a	—	—	—	—	2125	—	—	—	—	—

			1	1	TL	TL	TL	1	TL				
London Victoria	10	⊖	d	2042	2055	—	2043	—	—	2058	2110	—	2104
Brixton		⊖	d	—	—	—	2050	—	—	2105	—	—	—
Kentish Town		⊖	d	—	—	2021	—	—	2036	—	—	2041	—
St Pancras International	15	e	⊖	d	—	—	2027	—	—	2042	—	—	2047
Farringdon	8	⊖	d	—	—	2032	—	—	2047	—	—	2052	—
City Thameslink	8		d	—	—	2034	—	—	2049	—	—	2054	—
London Blackfriars	4	⊖	d	—	—	2036	—	2046	2051	—	—	2056	—
Elephant & Castle		⊖	d	—	—	2040	—	2050	2055	—	—	2100	—
Loughborough Junction			d	—	—	2045	—	—	2100	—	—	—	—
Herne Hill	4		d	—	—	2050	2053	—	2105	2108	—	—	—
West Dulwich			d	—	—	—	2055	—	—	2110	—	—	—
Sydenham Hill			d	—	—	—	2057	—	—	2112	—	—	—
Penge East			d	—	—	—	2101	—	—	2116	—	—	—
Kent House	4		d	—	—	—	2103	—	—	2118	—	—	—
Beckenham Junction	4	⊖	d	—	—	—	2105	—	—	2120	—	—	—
Denmark Hill	4		d	2052	—	—	—	2058	—	—	—	2108	2114
Peckham Rye	4		d	—	—	—	—	2101	—	—	—	2111	2117
Nunhead	4		d	—	—	—	—	2104	—	—	—	2114	2119
Lewisham	4	DLR	a	—	—	—	—	—	—	—	—	—	2125
Crofton Park			d	—	—	—	—	2107	—	—	—	2117	—
Catford			d	—	—	—	—	2110	—	—	—	2120	—
Bellingham			d	—	—	—	—	2113	—	—	—	2123	—
Beckenham Hill			d	—	—	—	—	2115	—	—	—	2125	—
Ravensbourne			d	—	—	—	—	2117	—	—	—	2127	—
Shortlands	4		d	—	—	—	2108	2120	—	2123	—	2130	—
Bromley South	4		a	2104	2111	—	2112	2122	—	2126	2126	2132	—
Bromley South	4		d	2105	2112	—	—	2123	—	2126	—	2133	—
Bickley	4		d	—	—	—	—	2126	—	2129	—	2136	—
Petts Wood	4		d	—	—	—	—	—	—	2133	—	2140	—
Orpington	4		a	—	—	—	—	—	—	2138	—	2144	—
St Mary Cray			d	2110	2118	—	—	2131	—	—	—	—	—
Swanley	4		a	2114	2122	—	—	2135	—	—	—	—	—
Swanley	4		d	—	2122	—	—	2136	—	—	—	—	—
Eynsford			d	—	—	—	—	2141	—	—	—	—	—
Shoreham (Kent)			d	—	—	—	—	2145	—	—	—	—	—
Otford	4		a	—	2130	—	—	2148	—	—	—	—	—
Otford	4		d	—	—	—	—	2148	—	—	—	—	—
Bat & Ball			d	—	—	—	—	2151	—	—	—	—	—
Sevenoaks	4		a	—	—	—	—	2155	—	—	—	—	—

				1	TL	TL	TL	1	TL	1			
London Victoria	10	⊖	d	2125	—	2113	—	—	2128	2140	—	2134	2142
Brixton		⊖	d	—	—	2120	—	—	2135	—	—	—	—
Kentish Town		⊖	d	—	2051	—	—	2106	—	—	2111	—	—
St Pancras International	15	e	⊖	d	—	2057	—	—	2112	—	—	2117	—
Farringdon	8	⊖	d	—	2102	—	—	2117	—	—	2122	—	—
City Thameslink	8		d	—	2104	—	—	2119	—	—	2124	—	—
London Blackfriars	4	⊖	d	—	2106	—	2116	2121	—	—	2126	—	—
Elephant & Castle		⊖	d	—	2110	—	2120	2125	—	—	2130	—	—
Loughborough Junction			d	—	2115	—	—	2130	—	—	—	—	—
Herne Hill	4		d	—	2120	2123	—	2135	2138	—	—	—	—
West Dulwich			d	—	—	2125	—	—	2140	—	—	—	—
Sydenham Hill			d	—	—	2127	—	—	2142	—	—	—	—
Penge East			d	—	—	2131	—	—	2146	—	—	—	—
Kent House	4		d	—	—	2133	—	—	2148	—	—	—	—
Beckenham Junction	4	⊖	d	—	—	2135	—	—	2150	—	—	—	—
Denmark Hill	4		d	—	—	—	2128	—	—	—	2138	2144	2152
Peckham Rye	4		d	—	—	—	2131	—	—	—	2141	2147	—
Nunhead	4		d	—	—	—	2134	—	—	—	2144	2149	—
Lewisham	4	DLR	a	—	—	—	—	—	—	—	—	2155	—
Crofton Park			d	—	—	—	2137	—	—	—	2147	—	—
Catford			d	—	—	—	2140	—	—	—	2150	—	—
Bellingham			d	—	—	—	2143	—	—	—	2153	—	—
Beckenham Hill			d	—	—	—	2145	—	—	—	2155	—	—
Ravensbourne			d	—	—	—	2147	—	—	—	2157	—	—
Shortlands	4		d	—	—	2138	2150	—	2153	—	2200	—	—
Bromley South	4		a	2141	—	2142	2152	—	2156	2156	2202	—	2204
Bromley South	4		d	2142	—	—	2153	—	2156	—	2203	—	2205
Bickley	4		d	—	—	—	2156	—	2159	—	2206	—	—
Petts Wood	4		d	—	—	—	—	—	2203	—	2210	—	—
Orpington	4		a	—	—	—	—	—	2208	—	2214	—	—
St Mary Cray			d	—	—	—	2201	—	—	—	—	—	2210
Swanley	4		a	2150	—	—	2205	—	—	—	—	—	2214
Swanley	4		d	2151	—	—	2206	—	—	—	—	—	—
Eynsford			d	—	—	—	2211	—	—	—	—	—	—
Shoreham (Kent)			d	—	—	—	2215	—	—	—	—	—	—
Otford	4		a	2159	—	—	2218	—	—	—	—	—	—
Otford	4		d	—	—	—	2218	—	—	—	—	—	—
Bat & Ball			d	—	—	—	2221	—	—	—	—	—	—
Sevenoaks	4		a	—	—	—	2225	—	—	—	—	—	—

		<b>f</b>	TL		TL	TL	<b>f</b>	TL		<b>f</b>	
London Victoria	<b>10</b>	⇄ d	2155	—	2143	—	2158	2210	—	2204	2225
Brixton		⇄ d	—	—	2150	—	2205	—	—	—	—
Kentish Town		⇄ d	—	2121	—	—	2136	—	—	2141	—
St Pancras International	<b>15</b>	e ⇄ d	—	2127	—	—	2142	—	—	2147	—
Farringdon	<b>8</b>	⇄ d	—	2132	—	—	2147	—	—	2152	—
City Thameslink	<b>8</b>	d	—	2134	—	—	2149	—	—	2154	—
London Blackfriars	<b>4</b>	⇄ d	—	2136	—	2146	2151	—	—	2156	—
Elephant & Castle		⇄ d	—	2140	—	2150	2155	—	—	2200	—
Loughborough Junction		d	—	2145	—	—	2200	—	—	—	—
Herne Hill	<b>4</b>	d	—	2150	2153	—	2205	2208	—	—	—
West Dulwich		d	—	—	2155	—	—	2210	—	—	—
Sydenham Hill		d	—	—	2157	—	—	2212	—	—	—
Penge East		d	—	—	2201	—	—	2216	—	—	—
Kent House	<b>4</b>	d	—	—	2203	—	—	2218	—	—	—
Beckenham Junction	<b>4</b>	e d	—	—	2205	—	—	2220	—	—	—
Denmark Hill	<b>4</b>	d	—	—	—	2158	—	—	2208	2214	—
Peckham Rye	<b>4</b>	d	—	—	—	2201	—	—	2211	2217	—
Nunhead	<b>4</b>	d	—	—	—	2204	—	—	2214	2219	—
Lewisham	<b>4</b>	DLR a	—	—	—	—	—	—	—	2225	—
Crofton Park		d	—	—	—	2207	—	—	—	2217	—
Catford		d	—	—	—	2210	—	—	—	2220	—
Bellingham		d	—	—	—	2213	—	—	—	2223	—
Beckenham Hill		d	—	—	—	2215	—	—	—	2225	—
Ravensbourne		d	—	—	—	2217	—	—	—	2227	—
Shortlands	<b>4</b>	d	—	—	2208	2220	—	2223	—	2230	—
Bromley South	<b>4</b>	a	2211	—	2212	2222	—	2226	2226	2232	—
Bromley South	<b>4</b>	d	2212	—	—	2223	—	2226	—	2233	—
Bickley	<b>4</b>	d	—	—	—	2226	—	2229	—	2236	—
Petts Wood	<b>4</b>	d	—	—	—	—	—	2233	—	2240	—
Orpington	<b>4</b>	a	—	—	—	—	—	2238	—	2244	—
St Mary Cray		d	2218	—	—	2231	—	—	—	—	—
Swanley	<b>4</b>	a	2222	—	—	2235	—	—	—	—	2250
Swanley	<b>4</b>	d	2222	—	—	2236	—	—	—	—	2251
Eynsford		d	—	—	—	2241	—	—	—	—	—
Shoreham (Kent)		d	—	—	—	2245	—	—	—	—	—
Otford	<b>4</b>	a	2230	—	—	2248	—	—	—	—	2259
Otford	<b>4</b>	d	—	—	—	2248	—	—	—	—	—
Bat & Ball		d	—	—	—	2251	—	—	—	—	—
Sevenoaks	<b>4</b>	a	—	—	—	2255	—	—	—	—	—

			TL		TL	TL	<b>f</b>	TL		<b>f</b>	<b>f</b>	
London Victoria	<b>10</b>	⇄ d	—	2213	—	—	2228	2240	—	2234	2242	2255
Brixton		⇄ d	—	2220	—	—	2235	—	—	—	—	—
Kentish Town		⇄ d	2151	—	—	2206	—	—	2211	—	—	—
St Pancras International	<b>15</b>	e ⇄ d	2157	—	—	2212	—	—	2217	—	—	—
Farringdon	<b>8</b>	⇄ d	2202	—	—	2217	—	—	2222	—	—	—
City Thameslink	<b>8</b>	d	2204	—	—	2219	—	—	2224	—	—	—
London Blackfriars	<b>4</b>	⇄ d	2206	—	2216	2221	—	—	2226	—	—	—
Elephant & Castle		⇄ d	2210	—	2220	2225	—	—	2230	—	—	—
Loughborough Junction		d	2215	—	—	2230	—	—	—	—	—	—
Herne Hill	<b>4</b>	d	2220	2223	—	2235	2238	—	—	—	—	—
West Dulwich		d	—	2225	—	—	2240	—	—	—	—	—
Sydenham Hill		d	—	2227	—	—	2242	—	—	—	—	—
Penge East		d	—	2231	—	—	2246	—	—	—	—	—
Kent House	<b>4</b>	d	—	2233	—	—	2248	—	—	—	—	—
Beckenham Junction	<b>4</b>	e d	—	2235	—	—	2250	—	—	—	—	—
Denmark Hill	<b>4</b>	d	—	—	2228	—	—	—	2238	2244	2252	—
Peckham Rye	<b>4</b>	d	—	—	2231	—	—	—	2241	2247	—	—
Nunhead	<b>4</b>	d	—	—	2234	—	—	—	2244	2249	—	—
Lewisham	<b>4</b>	DLR a	—	—	—	—	—	—	—	2255	—	—
Crofton Park		d	—	—	2237	—	—	—	2247	—	—	—
Catford		d	—	—	2240	—	—	—	2250	—	—	—
Bellingham		d	—	—	2243	—	—	—	2253	—	—	—
Beckenham Hill		d	—	—	2245	—	—	—	2255	—	—	—
Ravensbourne		d	—	—	2247	—	—	—	2257	—	—	—
Shortlands	<b>4</b>	d	—	2238	2250	—	2253	—	2300	—	—	—
Bromley South	<b>4</b>	a	—	2242	2252	—	2256	2256	2302	—	2304	2311
Bromley South	<b>4</b>	d	—	—	2253	—	2256	—	2303	—	2305	2312
Bickley	<b>4</b>	d	—	—	2256	—	2259	—	2306	—	—	—
Petts Wood	<b>4</b>	d	—	—	—	—	2303	—	2310	—	—	—
Orpington	<b>4</b>	a	—	—	—	—	2308	—	2314	—	—	—
St Mary Cray		d	—	—	2301	—	—	—	—	—	2310	2318
Swanley	<b>4</b>	a	—	—	2305	—	—	—	—	—	2314	2322
Swanley	<b>4</b>	d	—	—	2306	—	—	—	—	—	—	2322
Eynsford		d	—	—	2311	—	—	—	—	—	—	—
Shoreham (Kent)		d	—	—	2315	—	—	—	—	—	—	—
Otford	<b>4</b>	a	—	—	2318	—	—	—	—	—	—	2330
Otford	<b>4</b>	d	—	—	2318	—	—	—	—	—	—	—
Bat & Ball		d	—	—	2321	—	—	—	—	—	—	—
Sevenoaks	<b>4</b>	a	—	—	2325	—	—	—	—	—	—	—

				TL	TL	TL	Ⓜ	TL	Ⓜ	TL	TL	
London Victoria	10	⇌ d	—	2243	—	—	2258	2310	—	2304	2325	—
Brixton		⇌ d	—	2250	—	—	2305	—	—	—	—	—
Kentish Town		⇌ d	2221	—	—	2236	—	—	2241	—	—	2251
St Pancras International	15	⇌ e	2227	—	—	2242	—	—	2247	—	—	2257
Farringdon	8	⇌ d	2232	—	—	2247	—	—	2252	—	—	2302
City Thameslink	8	d	2234	—	—	2249	—	—	2254	—	—	—
London Blackfriars	4	⇌ d	2236	—	2246	2251	—	—	2256	—	—	2306
Elephant & Castle		⇌ d	2240	—	2250	2255	—	—	2300	—	—	2310
Loughborough Junction		d	2245	—	—	2300	—	—	—	—	—	2315
Herne Hill	4	d	2250	2253	—	2305	2308	—	—	—	—	2320
West Dulwich		d	—	2255	—	—	2310	—	—	—	—	—
Sydenham Hill		d	—	2257	—	—	2312	—	—	—	—	—
Penge East		d	—	2301	—	—	2316	—	—	—	—	—
Kent House	4	d	—	2303	—	—	2318	—	—	—	—	—
Beckenham Junction	4	⇌ d	—	2305	—	—	2320	—	—	—	—	—
Denmark Hill	4	d	—	—	2258	—	—	—	2308	2314	—	—
Peckham Rye	4	d	—	—	2301	—	—	—	2311	2317	—	—
Nunhead	4	d	—	—	2304	—	—	—	2314	2319	—	—
Lewisham	4	DLR a	—	—	—	—	—	—	—	2325	—	—
Crofton Park		d	—	—	2307	—	—	—	2317	—	—	—
Catford		d	—	—	2310	—	—	—	2320	—	—	—
Bellingham		d	—	—	2313	—	—	—	2323	—	—	—
Beckenham Hill		d	—	—	2315	—	—	—	2325	—	—	—
Ravensbourne		d	—	—	2317	—	—	—	2327	—	—	—
Shortlands	4	d	—	2308	2320	—	2323	—	2330	—	—	—
Bromley South	4	a	—	2312	2322	—	2326	2326	2332	—	2341	—
Bromley South	4	d	—	—	2323	—	2326	—	2333	—	2342	—
Bickley	4	d	—	—	2326	—	2329	—	2336	—	—	—
Petts Wood	4	d	—	—	—	—	2333	—	2340	—	—	—
Orpington	4	a	—	—	—	—	2338	—	2344	—	—	—
St Mary Cray		d	—	—	2331	—	—	—	—	—	—	—
Swanley	4	a	—	—	2335	—	—	—	—	—	2350	—
Swanley	4	d	—	—	2336	—	—	—	—	—	2351	—
Eynsford		d	—	—	2341	—	—	—	—	—	—	—
Shoreham (Kent)		d	—	—	2345	—	—	—	—	—	—	—
Otford	4	a	—	—	2348	—	—	—	—	—	2359	—
Otford	4	d	—	—	2348	—	—	—	—	—	—	—
Bat & Ball		d	—	—	2351	—	—	—	—	—	—	—
Sevenoaks	4	a	—	—	2355	—	—	—	—	—	—	—

				Ⓜ	TL	TL	Ⓜ	Ⓜ	Ⓜ	Ⓜ	Ⓜ	TL	TL
London Victoria	10	⇌ d	2313	—	—	2328	2334	2342	2355	2343	—	—	—
Brixton		⇌ d	2320	—	—	2335	—	—	—	2350	—	—	—
Kentish Town		⇌ d	—	—	2306	—	—	—	—	—	—	2338	—
St Pancras International	15	⇌ e	—	—	2312	—	—	—	—	—	—	2344	—
Farringdon	8	⇌ d	—	—	2317	—	—	—	—	—	—	2349	—
City Thameslink	8	d	—	—	—	—	—	—	—	—	—	—	—
London Blackfriars	4	⇌ d	—	2316	2321	—	—	—	—	—	—	2346	2353
Elephant & Castle		⇌ d	—	2320	2325	—	—	—	—	—	—	2350	2357
Loughborough Junction		d	—	—	2330	—	—	—	—	—	—	—	0002
Herne Hill	4	d	2323	—	2335	2338	—	—	—	2353	—	—	0006
West Dulwich		d	2325	—	—	2340	—	—	—	2355	—	—	—
Sydenham Hill		d	2327	—	—	2342	—	—	—	2357	—	—	—
Penge East		d	2331	—	—	2346	—	—	—	0001	—	—	—
Kent House	4	d	2333	—	—	2348	—	—	—	0003	—	—	—
Beckenham Junction	4	⇌ d	2335	—	—	2350	—	—	—	0005	—	—	—
Denmark Hill	4	d	—	2328	—	—	2344	2352	—	—	2358	—	—
Peckham Rye	4	d	—	2331	—	—	2347	—	—	—	0001	—	—
Nunhead	4	d	—	2334	—	—	2349	—	—	—	0004	—	—
Lewisham	4	DLR a	—	—	—	—	2355	—	—	—	—	—	—
Crofton Park		d	—	2337	—	—	—	—	—	—	—	0007	—
Catford		d	—	2340	—	—	—	—	—	—	—	0010	—
Bellingham		d	—	2343	—	—	—	—	—	—	—	0013	—
Beckenham Hill		d	—	2345	—	—	—	—	—	—	—	0015	—
Ravensbourne		d	—	2347	—	—	—	—	—	—	—	0018	—
Shortlands	4	d	2338	2350	—	2353	—	—	—	0009	0020	—	—
Bromley South	4	a	2342	2352	—	2356	—	0004	0012	0012	0023	—	—
Bromley South	4	d	—	2353	—	2356	—	0005	0013	—	—	0023	—
Bickley	4	d	—	2356	—	2359	—	—	—	—	—	0026	—
Petts Wood	4	d	—	—	—	0003	—	—	—	—	—	—	—
Orpington	4	a	—	—	—	0008	—	—	—	—	—	—	—
St Mary Cray		d	—	0001	—	—	—	0010	0019	—	—	0031	—
Swanley	4	a	—	0006	—	—	—	0014	0023	—	—	0035	—
Swanley	4	d	—	0006	—	—	—	—	0023	—	—	0036	—
Eynsford		d	—	0011	—	—	—	—	—	—	—	0041	—
Shoreham (Kent)		d	—	0015	—	—	—	—	—	—	—	0045	—
Otford	4	a	—	0018	—	—	—	—	0031	—	—	0048	—
Otford	4	d	—	0018	—	—	—	—	—	—	—	0048	—
Bat & Ball		d	—	0021	—	—	—	—	—	—	—	0051	—
Sevenoaks	4	a	—	0025	—	—	—	—	—	—	—	0055	—



			E	E	E 1	E 1	E	E
London Victoria	10	⊖ d	2358	0004	0010	0025	0028	0040
Brixton		⊖ d	0005	—	—	—	0035	—
Kentish Town		⊖ d	—	—	—	—	—	—
St Pancras International	13	⊖ d	—	—	—	—	—	—
Farringdon	8	⊖ d	—	—	—	—	—	—
City Thameslink	8	d	—	—	—	—	—	—
London Blackfriars	4	⊖ d	—	—	—	—	—	—
Elephant & Castle		⊖ d	—	—	—	—	—	—
Loughborough Junction		d	—	—	—	—	—	—
Herne Hill	4	d	0008	—	—	—	0038	—
West Dulwich		d	0011	—	—	—	0040	—
Sydenham Hill		d	0013	—	—	—	0042	—
Penge East		d	0016	—	—	—	0046	—
Kent House	4	d	0018	—	—	—	0048	—
Beckenham Junction	4	⊖ d	0020	—	—	—	0050	—
Denmark Hill	4	d	—	0014	—	—	—	—
Peckham Rye	4	d	—	0017	—	—	—	—
Nunhead	4	d	—	0019	—	—	—	—
Lewisham	4	DLR a	—	0026	—	—	—	—
Crofton Park		d	—	—	—	—	—	—
Catford		d	—	—	—	—	—	—
Bellingham		d	—	—	—	—	—	—
Beckenham Hill		d	—	—	—	—	—	—
Ravensbourne		d	—	—	—	—	—	—
Shortlands	4	d	0023	—	—	—	0053	—
Bromley South	4	a	0026	—	0031	0041	0056	0056
Bromley South	4	d	0026	—	—	0042	0056	0057
Bickley	4	d	0029	—	—	—	0059	—
Petts Wood	4	d	0033	—	—	—	0103	—
Orpington	4	a	0038	—	—	—	0108	—
St Mary Cray		d	—	—	—	0048	—	0102s
Swanley	4	a	—	—	—	0052	—	0107
Swanley	4	d	—	—	—	0052	—	—
Eynsford		d	—	—	—	—	—	—
Shoreham (Kent)		d	—	—	—	—	—	—
Otford	4	a	—	—	—	0100	—	—
Otford	4	d	—	—	—	—	—	—
Bat & Ball		d	—	—	—	—	—	—
Sevenoaks	4	a	—	—	—	—	—	—

			TL	TL		TL	TL	TL	TL		
London Victoria	<b>10</b>	⊖ d	—	—	0528	0542	—	0543	—	0558	—
Brixton		⊖ d	—	—	0535	—	—	0550	—	0605	—
Kentish Town		⊖ d	—	0504	—	—	0521	—	—	0534	—
St Pancras International	<b>15</b>	e ⊖ d	—	0512	—	—	0527	—	—	0542	—
Farringdon	<b>5</b>	⊖ d	—	0517	—	—	0532	—	—	0547	—
City Thameslink	<b>5</b>	d	—	—	—	—	—	—	—	—	—
London Blackfriars	<b>5</b>	⊖ d	0516	0521	—	—	0536	—	0546	0551	—
Elephant & Castle		⊖ d	0520	0525	—	—	0540	—	0550	0555	—
Loughborough Junction		d	—	0530	—	—	0545	—	—	0600	—
Herne Hill	<b>5</b>	d	—	0535	0538	—	0550	0553	—	0605	0608
West Dulwich		d	—	—	0540	—	—	0555	—	—	0610
Sydenham Hill		d	—	—	0542	—	—	0557	—	—	0612
Penge East		d	—	—	0546	—	—	0601	—	—	0616
Kent House	<b>5</b>	d	—	—	0548	—	—	0603	—	—	0618
Beckenham Junction	<b>5</b>	d	—	—	0550	—	—	0605	—	—	0620
Denmark Hill	<b>5</b>	d	0528	—	—	0552	—	—	0558	—	—
Peckham Rye	<b>5</b>	d	0531	—	—	—	—	—	0601	—	—
Nunhead	<b>5</b>	d	0534	—	—	—	—	—	0604	—	—
Lewisham	<b>5</b>	DLR a	—	—	—	—	—	—	—	—	—
Crofton Park		d	0537	—	—	—	—	—	0607	—	—
Catford		d	0540	—	—	—	—	—	0610	—	—
Bellingham		d	0543	—	—	—	—	—	0613	—	—
Beckenham Hill		d	0545	—	—	—	—	—	0615	—	—
Ravensbourne		d	0547	—	—	—	—	—	0617	—	—
Shortlands	<b>5</b>	d	0550	—	0553	—	—	0608	0620	—	0623
Bromley South	<b>5</b>	a	0552	—	0556	0604	—	0611	0622	—	0626
Bromley South	<b>5</b>	d	0553	—	0556	0605	—	—	0623	—	0626
Bickley	<b>5</b>	d	0556	—	0559	—	—	—	0626	—	0629
Petts Wood	<b>5</b>	d	—	—	0603	—	—	—	—	—	0633
Orpington	<b>5</b>	a	—	—	0608	—	—	—	—	—	0638
St Mary Cray		d	0601	—	—	0610	—	—	0631	—	—
Swanley	<b>5</b>	a	0605	—	—	0614	—	—	0635	—	—
Swanley	<b>5</b>	d	0606	—	—	—	—	—	0636	—	—
Eynsford		d	0611	—	—	—	—	—	0641	—	—
Shoreham (Kent)		d	0615	—	—	—	—	—	0645	—	—
Otford	<b>5</b>	a	0618	—	—	—	—	—	0648	—	—
Otford	<b>5</b>	d	0618	—	—	—	—	—	0648	—	—
Bat & Ball		d	0621	—	—	—	—	—	0651	—	—
Sevenoaks	<b>5</b>	a	0625	—	—	—	—	—	0655	—	—

					TL	TL		TL	TL	TL	TL
London Victoria	<b>10</b>	⊖ d	0613	0625	—	—	0628	0642	—	0643	—
Brixton		⊖ d	0620	—	—	—	0635	—	—	0650	—
Kentish Town		⊖ d	—	—	—	0604	—	—	0621	—	0636
St Pancras International	<b>15</b>	e ⊖ d	—	—	—	0612	—	—	0627	—	0642
Farringdon	<b>5</b>	⊖ d	—	—	—	0617	—	—	0632	—	0647
City Thameslink	<b>5</b>	d	—	—	—	—	—	—	—	—	—
London Blackfriars	<b>5</b>	⊖ d	—	—	0616	0621	—	—	0636	—	0646
Elephant & Castle		⊖ d	—	—	0620	0625	—	—	0640	—	0650
Loughborough Junction		d	—	—	—	0630	—	—	0645	—	0700
Herne Hill	<b>5</b>	d	0623	—	—	0635	0638	—	0650	0653	0705
West Dulwich		d	0625	—	—	—	0640	—	—	0655	—
Sydenham Hill		d	0627	—	—	—	0642	—	—	0657	—
Penge East		d	0631	—	—	—	0646	—	—	0701	—
Kent House	<b>5</b>	d	0633	—	—	—	0648	—	—	0703	—
Beckenham Junction	<b>5</b>	d	0635	—	—	—	0650	—	—	0705	—
Denmark Hill	<b>5</b>	d	—	—	0628	—	—	0652	—	—	0658
Peckham Rye	<b>5</b>	d	—	—	0631	—	—	—	—	0701	—
Nunhead	<b>5</b>	d	—	—	0634	—	—	—	—	0704	—
Lewisham	<b>5</b>	DLR a	—	—	—	—	—	—	—	—	—
Crofton Park		d	—	—	0637	—	—	—	—	—	0707
Catford		d	—	—	0640	—	—	—	—	—	0710
Bellingham		d	—	—	0643	—	—	—	—	—	0713
Beckenham Hill		d	—	—	0645	—	—	—	—	—	0715
Ravensbourne		d	—	—	0647	—	—	—	—	—	0717
Shortlands	<b>5</b>	d	0638	—	0650	—	0653	—	—	0708	0720
Bromley South	<b>5</b>	a	0641	0641	0652	—	0656	0704	—	0711	0722
Bromley South	<b>5</b>	d	—	0642	0653	—	0656	0705	—	—	0723
Bickley	<b>5</b>	d	—	—	0656	—	0659	—	—	—	0726
Petts Wood	<b>5</b>	d	—	—	—	—	0703	—	—	—	—
Orpington	<b>5</b>	a	—	—	—	—	0708	—	—	—	—
St Mary Cray		d	—	0648	0701	—	—	0710	—	—	0731
Swanley	<b>5</b>	a	—	0652	0705	—	—	0714	—	—	0735
Swanley	<b>5</b>	d	—	0652	0706	—	—	—	—	—	0736
Eynsford		d	—	—	0711	—	—	—	—	—	0741
Shoreham (Kent)		d	—	—	0715	—	—	—	—	—	0745
Otford	<b>5</b>	a	—	0700	0718	—	—	—	—	—	0748
Otford	<b>5</b>	d	—	—	0718	—	—	—	—	—	0748
Bat & Ball		d	—	—	0721	—	—	—	—	—	0751
Sevenoaks	<b>5</b>	a	—	—	0725	—	—	—	—	—	0755



				TL		TL	TL						
London Victoria	10	⇌	d	—	0813	0825	—	—	0828	0834	0840	0842	—
Brixton		⇌	d	—	0820	—	—	—	0835	—	—	—	—
Kentish Town		⇌	d	—	0751	—	—	—	0806	—	—	—	0821
St Pancras International	15	e	⇌	d	—	0757	—	—	0812	—	—	—	0827
Farringdon	8	⇌	d	—	0802	—	—	—	0817	—	—	—	0832
City Thameslink	8		d	—	—	—	—	—	—	—	—	—	—
London Blackfriars	4	⇌	d	0806	—	—	0816	0821	—	—	—	—	0836
Elephant & Castle		⇌	d	0810	—	—	0820	0825	—	—	—	—	0840
Loughborough Junction			d	0815	—	—	—	0830	—	—	—	—	0845
Herne Hill	4		d	0820	0823	—	—	0835	0838	—	—	—	0850
West Dulwich			d	—	0825	—	—	—	0840	—	—	—	—
Sydenham Hill			d	—	0827	—	—	—	0842	—	—	—	—
Penge East			d	—	0831	—	—	—	0846	—	—	—	—
Kent House	4		d	—	0833	—	—	—	0848	—	—	—	—
Beckenham Junction	4	⇌	d	—	0835	—	—	—	0850	—	—	—	—
Denmark Hill	4		d	—	—	—	0828	—	—	0844	—	0852	—
Peckham Rye	4		d	—	—	—	0831	—	—	0847	—	—	—
Nunhead	4		d	—	—	—	0834	—	—	0849	—	—	—
Lewisham	4	DLR	a	—	—	—	—	—	—	0855	—	—	—
Crofton Park			d	—	—	—	0837	—	—	—	—	—	—
Catford			d	—	—	—	0840	—	—	—	—	—	—
Bellingham			d	—	—	—	0843	—	—	—	—	—	—
Beckenham Hill			d	—	—	—	0845	—	—	—	—	—	—
Ravensbourne			d	—	—	—	0847	—	—	—	—	—	—
Shortlands	4		d	—	0838	—	0850	—	0853	—	—	—	—
Bromley South	4		a	—	0841	0841	0852	—	0856	—	0856	0904	—
Bromley South	4		d	—	—	0842	0853	—	0856	—	—	0905	—
Bickley	4		d	—	—	—	0856	—	0859	—	—	—	—
Petts Wood	4		d	—	—	—	—	—	0903	—	—	—	—
Orpington	4		a	—	—	—	—	—	0908	—	—	—	—
St Mary Cray			d	—	—	—	0901	—	—	—	—	0910	—
Swanley	4		a	—	—	0850	0905	—	—	—	—	0914	—
Swanley	4		d	—	—	0851	0906	—	—	—	—	—	—
Eynsford			d	—	—	—	0911	—	—	—	—	—	—
Shoreham (Kent)			d	—	—	—	0915	—	—	—	—	—	—
Otford	4		a	—	—	0859	0918	—	—	—	—	—	—
Otford	4		d	—	—	—	0918	—	—	—	—	—	—
Bat & Ball			d	—	—	—	0921	—	—	—	—	—	—
Sevenoaks	4		a	—	—	—	0925	—	—	—	—	—	—

					TL	TL		TL					
London Victoria	10	⇌	d	0843	0855	—	—	0858	0904	0910	—	0913	0925
Brixton		⇌	d	0850	—	—	—	0905	—	—	—	0920	—
Kentish Town		⇌	d	—	—	—	0836	—	—	—	0851	—	—
St Pancras International	15	e	⇌	d	—	—	0842	—	—	—	0857	—	—
Farringdon	8	⇌	d	—	—	—	0847	—	—	—	0902	—	—
City Thameslink	8		d	—	—	—	—	—	—	—	0904	—	—
London Blackfriars	4	⇌	d	—	—	0846	0851	—	—	—	0906	—	—
Elephant & Castle		⇌	d	—	—	0850	0855	—	—	—	0910	—	—
Loughborough Junction			d	—	—	—	0900	—	—	—	0915	—	—
Herne Hill	4		d	0853	—	—	0905	0908	—	—	0920	0923	—
West Dulwich			d	0855	—	—	—	0910	—	—	—	0925	—
Sydenham Hill			d	0857	—	—	—	0912	—	—	—	0927	—
Penge East			d	0901	—	—	—	0916	—	—	—	0931	—
Kent House	4		d	0903	—	—	—	0918	—	—	—	0933	—
Beckenham Junction	4	⇌	d	0905	—	—	—	0920	—	—	—	0935	—
Denmark Hill	4		d	—	—	0858	—	—	0914	—	—	—	—
Peckham Rye	4		d	—	—	0901	—	—	0917	—	—	—	—
Nunhead	4		d	—	—	0904	—	—	0919	—	—	—	—
Lewisham	4	DLR	a	—	—	—	—	—	0925	—	—	—	—
Crofton Park			d	—	—	0907	—	—	—	—	—	—	—
Catford			d	—	—	0910	—	—	—	—	—	—	—
Bellingham			d	—	—	0913	—	—	—	—	—	—	—
Beckenham Hill			d	—	—	0915	—	—	—	—	—	—	—
Ravensbourne			d	—	—	0917	—	—	—	—	—	—	—
Shortlands	4		d	0908	—	0920	—	0923	—	—	—	0938	—
Bromley South	4		a	0911	0911	0922	—	0926	—	0926	—	0941	0941
Bromley South	4		d	—	0912	0923	—	0926	—	—	—	—	0942
Bickley	4		d	—	—	0926	—	0929	—	—	—	—	—
Petts Wood	4		d	—	—	—	—	0933	—	—	—	—	—
Orpington	4		a	—	—	—	—	0938	—	—	—	—	—
St Mary Cray			d	—	0918	0931	—	—	—	—	—	—	—
Swanley	4		a	—	0922	0935	—	—	—	—	—	—	0950
Swanley	4		d	—	0922	0936	—	—	—	—	—	—	0951
Eynsford			d	—	—	0941	—	—	—	—	—	—	—
Shoreham (Kent)			d	—	—	0945	—	—	—	—	—	—	—
Otford	4		a	—	0930	0948	—	—	—	—	—	—	0959
Otford	4		d	—	—	0948	—	—	—	—	—	—	—
Bat & Ball			d	—	—	0951	—	—	—	—	—	—	—
Sevenoaks	4		a	—	—	0955	—	—	—	—	—	—	—

			TL	TL		TL		TL		TL	TL	
London Victoria	10	↻ d	—	—	0928	0934	0940	0942	—	0943	0955	—
Brixton		↻ d	—	—	0935	—	—	—	—	0950	—	—
Kentish Town		↻ d	—	0906	—	—	—	—	0921	—	—	0936
St Pancras International	15	↻ e d	—	—	0912	—	—	—	—	0927	—	—
Farringdon	8	↻ d	—	—	0917	—	—	—	—	0932	—	—
City Thameslink	8	↻ d	—	—	0919	—	—	—	—	0934	—	—
London Blackfriars	4	↻ d	0916	0921	—	—	—	—	—	0936	—	—
Elephant & Castle		↻ d	0920	0925	—	—	—	—	—	0940	—	—
Loughborough Junction		↻ d	—	—	0930	—	—	—	—	0945	—	—
Herne Hill	4	↻ d	—	—	0935	0938	—	—	—	0950	0953	—
West Dulwich		↻ d	—	—	0940	—	—	—	—	—	0955	—
Sydenham Hill		↻ d	—	—	0942	—	—	—	—	—	0957	—
Penge East		↻ d	—	—	0946	—	—	—	—	—	1001	—
Kent House	4	↻ d	—	—	0948	—	—	—	—	—	1003	—
Beckenham Junction	4	↻ d	—	—	0950	—	—	—	—	—	1005	—
Denmark Hill	4	↻ d	0928	—	—	0944	—	—	—	—	0952	—
Peckham Rye	4	↻ d	0931	—	—	0947	—	—	—	—	—	1001
Nunhead	4	↻ d	0934	—	—	0949	—	—	—	—	—	1004
Lewisham	4	DLR a	—	—	—	0955	—	—	—	—	—	—
Crofton Park		↻ d	0937	—	—	—	—	—	—	—	—	1007
Catford		↻ d	0940	—	—	—	—	—	—	—	—	1010
Bellingham		↻ d	0943	—	—	—	—	—	—	—	—	1013
Beckenham Hill		↻ d	0945	—	—	—	—	—	—	—	—	1015
Ravensbourne		↻ d	0947	—	—	—	—	—	—	—	—	1017
Shortlands	4	↻ d	0950	—	—	0953	—	—	—	—	1008	—
Bromley South	4	a	0952	—	—	0956	—	—	—	—	1011	1011
Bromley South	4	d	0953	—	—	0956	—	—	—	—	1012	1023
Bickley	4	↻ d	0956	—	—	0959	—	—	—	—	—	1026
Petts Wood	4	↻ d	—	—	—	1003	—	—	—	—	—	—
Orpington	4	a	—	—	—	1008	—	—	—	—	—	—
St Mary Cray		↻ d	1001	—	—	—	—	—	—	—	1010	—
Swanley	4	a	1005	—	—	—	—	—	—	—	1014	—
Swanley	4	↻ d	1006	—	—	—	—	—	—	—	—	1022
Eynsford		↻ d	1011	—	—	—	—	—	—	—	—	1036
Shoreham (Kent)		↻ d	1015	—	—	—	—	—	—	—	—	1041
Otford	4	a	1018	—	—	—	—	—	—	—	—	1045
Otford	4	↻ d	1018	—	—	—	—	—	—	—	—	1048
Bat & Ball		↻ d	1021	—	—	—	—	—	—	—	—	1051
Sevenoaks	4	a	1025	—	—	—	—	—	—	—	—	1055

				TL		TL	TL			TL	TL	
London Victoria	10	↻ d	0958	—	—	1004	1010	—	—	1013	1025	—
Brixton		↻ d	1005	—	—	—	—	—	—	1020	—	—
Kentish Town		↻ d	—	—	—	—	—	—	—	0951	—	—
St Pancras International	15	↻ e d	—	—	—	—	—	—	—	0957	—	—
Farringdon	8	↻ d	—	—	—	—	—	—	—	1002	—	—
City Thameslink	8	↻ d	—	—	—	—	—	—	—	1004	—	—
London Blackfriars	4	↻ d	—	—	—	—	—	—	—	1006	—	—
Elephant & Castle		↻ d	—	—	—	—	—	—	—	1010	—	—
Loughborough Junction		↻ d	—	—	—	—	—	—	—	1010	—	—
Herne Hill	4	↻ d	1008	—	—	—	—	—	—	1015	—	—
West Dulwich		↻ d	1010	—	—	—	—	—	—	1020	—	—
Sydenham Hill		↻ d	1012	—	—	—	—	—	—	1023	—	—
Penge East		↻ d	1016	—	—	—	—	—	—	1027	—	—
Kent House	4	↻ d	1018	—	—	—	—	—	—	1031	—	—
Beckenham Junction	4	↻ d	1020	—	—	—	—	—	—	1033	—	—
Denmark Hill	4	↻ d	—	—	—	—	—	—	—	1035	—	—
Peckham Rye	4	↻ d	—	—	—	—	—	—	—	1035	—	—
Nunhead	4	↻ d	—	—	—	—	—	—	—	1035	—	—
Lewisham	4	DLR a	—	—	—	—	—	—	—	1035	—	—
Crofton Park		↻ d	—	—	—	—	—	—	—	—	1037	—
Catford		↻ d	—	—	—	—	—	—	—	—	1037	—
Bellingham		↻ d	—	—	—	—	—	—	—	—	1040	—
Beckenham Hill		↻ d	—	—	—	—	—	—	—	—	1043	—
Ravensbourne		↻ d	—	—	—	—	—	—	—	—	1045	—
Shortlands	4	↻ d	1023	—	—	—	—	—	—	—	1047	—
Bromley South	4	a	1026	—	—	—	—	—	—	—	1045	—
Bromley South	4	d	1026	—	—	—	—	—	—	—	1047	—
Bickley	4	↻ d	1029	—	—	—	—	—	—	—	1047	—
Petts Wood	4	↻ d	1033	—	—	—	—	—	—	—	1050	—
Orpington	4	a	1038	—	—	—	—	—	—	—	1050	—
St Mary Cray		↻ d	—	—	—	—	—	—	—	—	1050	—
Swanley	4	a	—	—	—	—	—	—	—	—	1052	—
Swanley	4	↻ d	—	—	—	—	—	—	—	—	1052	—
Eynsford		↻ d	—	—	—	—	—	—	—	—	1053	—
Shoreham (Kent)		↻ d	—	—	—	—	—	—	—	—	1056	—
Otford	4	a	—	—	—	—	—	—	—	—	1056	—
Otford	4	↻ d	—	—	—	—	—	—	—	—	1059	—
Bat & Ball		↻ d	—	—	—	—	—	—	—	—	1101	—
Sevenoaks	4	a	—	—	—	—	—	—	—	—	1101	—

		<b>f</b>	<b>TL</b>	<b>f</b>	<b>TL</b>	<b>TL</b>		
London Victoria	<b>10</b>	$\oplus$ d	1042	—	1043	1055	—	1058
Brixton		$\oplus$ d	—	—	1050	—	—	1105
Kentish Town		$\oplus$ d	—	1021	—	—	—	1036
St Pancras International	<b>15</b>	$e \oplus$ d	—	1027	—	—	—	1042
Farringdon	<b>8</b>	$\oplus$ d	—	1032	—	—	—	1047
City Thameslink	<b>8</b>	d	—	1034	—	—	—	1049
London Blackfriars	<b>4</b>	$\oplus$ d	—	1036	—	—	1046	1051
Elephant & Castle		$\oplus$ d	—	1040	—	—	1050	1055
Loughborough Junction		d	—	1045	—	—	—	1100
Herne Hill	<b>4</b>	d	—	1050	1053	—	—	1105 1108
West Dulwich		d	—	—	1055	—	—	1110
Sydenham Hill		d	—	—	1057	—	—	1112
Penge East		d	—	—	1101	—	—	1116
Kent House	<b>4</b>	d	—	—	1103	—	—	1118
Beckenham Junction	<b>4</b>	$\oplus$ d	—	—	1105	—	—	1120
Denmark Hill	<b>4</b>	d	1052	—	—	—	1058	—
Peckham Rye	<b>4</b>	d	—	—	—	—	1101	—
Nunhead	<b>4</b>	d	—	—	—	—	1104	—
Lewisham	<b>4</b>	DLR a	—	—	—	—	—	—
Crofton Park		d	—	—	—	—	1107	—
Catford		d	—	—	—	—	1110	—
Bellingham		d	—	—	—	—	1113	—
Beckenham Hill		d	—	—	—	—	1115	—
Ravensbourne		d	—	—	—	—	1117	—
Shortlands	<b>4</b>	d	—	—	1108	—	1120	1123
Bromley South	<b>4</b>	a	1104	—	1111	1111	1122	1126
Bromley South	<b>4</b>	d	1105	—	—	1112	1123	1126
Bickley	<b>4</b>	d	—	—	—	—	1126	1129
Petts Wood	<b>4</b>	d	—	—	—	—	—	1133
Orpington	<b>4</b>	a	—	—	—	—	—	1138
St Mary Cray		d	1110	—	—	1118	1131	—
Swanley	<b>4</b>	a	1114	—	—	1122	1135	—
Swanley	<b>4</b>	d	—	—	—	1122	1136	—
Eynsford		d	—	—	—	—	1141	—
Shoreham (Kent)		d	—	—	—	—	1145	—
Otford	<b>4</b>	a	—	—	—	1130	1148	—
Otford	<b>4</b>	d	—	—	—	—	1148	—
Bat & Ball		d	—	—	—	—	1151	—
Sevenoaks	<b>4</b>	a	—	—	—	—	1155	—

and  
at  
the  
same  
minutes  
past  
each  
hour  
until

	2004	2014	2017	2019	2025
London Victoria	—	—	—	—	—
Brixton	—	—	—	—	—
Kentish Town	—	—	—	—	—
St Pancras International	—	—	—	—	—
Farringdon	—	—	—	—	—
City Thameslink	—	—	—	—	—
London Blackfriars	—	—	—	—	—
Elephant & Castle	—	—	—	—	—
Loughborough Junction	—	—	—	—	—
Herne Hill	—	—	—	—	—
West Dulwich	—	—	—	—	—
Sydenham Hill	—	—	—	—	—
Penge East	—	—	—	—	—
Kent House	—	—	—	—	—
Beckenham Junction	—	—	—	—	—
Denmark Hill	—	—	—	—	—
Peckham Rye	—	—	—	—	—
Nunhead	—	—	—	—	—
Lewisham	—	—	—	—	—
Crofton Park	—	—	—	—	—
Catford	—	—	—	—	—
Bellingham	—	—	—	—	—
Beckenham Hill	—	—	—	—	—
Ravensbourne	—	—	—	—	—
Shortlands	—	—	—	—	—
Bromley South	—	—	—	—	—
Bromley South	—	—	—	—	—
Bickley	—	—	—	—	—
Petts Wood	—	—	—	—	—
Orpington	—	—	—	—	—
St Mary Cray	—	—	—	—	—
Swanley	—	—	—	—	—
Swanley	—	—	—	—	—
Eynsford	—	—	—	—	—
Shoreham (Kent)	—	—	—	—	—
Otford	—	—	—	—	—
Otford	—	—	—	—	—
Bat & Ball	—	—	—	—	—
Sevenoaks	—	—	—	—	—

		<b>f</b>	<b>TL</b>	<b>f</b>	<b>TL</b>	<b>TL</b>	<b>f</b>	<b>f</b>
London Victoria	<b>10</b>	$\oplus$ d	2010	—	2013	2025	—	2028
Brixton		$\oplus$ d	—	—	2020	—	—	2035
Kentish Town		$\oplus$ d	—	1951	—	—	—	2006
St Pancras International	<b>15</b>	$e \oplus$ d	—	1957	—	—	—	2012
Farringdon	<b>8</b>	$\oplus$ d	—	2002	—	—	—	2017
City Thameslink	<b>8</b>	d	—	2004	—	—	—	2019
London Blackfriars	<b>4</b>	$\oplus$ d	—	2006	—	—	2016	2021
Elephant & Castle		$\oplus$ d	—	2010	—	—	2020	2025
Loughborough Junction		d	—	2015	—	—	—	2030
Herne Hill	<b>4</b>	d	—	2020	2023	—	—	2035
West Dulwich		d	—	—	2025	—	—	2040
Sydenham Hill		d	—	—	2027	—	—	2042
Penge East		d	—	—	2031	—	—	2046
Kent House	<b>4</b>	d	—	—	2033	—	—	2048
Beckenham Junction	<b>4</b>	$\oplus$ d	—	—	2035	—	—	2050
Denmark Hill	<b>4</b>	d	—	—	—	—	2028	—
Peckham Rye	<b>4</b>	d	—	—	—	—	2031	—
Nunhead	<b>4</b>	d	—	—	—	—	2034	—
Lewisham	<b>4</b>	DLR a	—	—	—	—	—	2055
Crofton Park		d	—	—	—	—	2037	—
Catford		d	—	—	—	—	2040	—
Bellingham		d	—	—	—	—	2043	—
Beckenham Hill		d	—	—	—	—	2045	—
Ravensbourne		d	—	—	—	—	2047	—
Shortlands	<b>4</b>	d	—	—	2038	—	2050	2053
Bromley South	<b>4</b>	a	2026	—	2041	2041	2052	2056
Bromley South	<b>4</b>	d	—	—	—	2042	2053	2056
Bickley	<b>4</b>	d	—	—	—	—	2056	2059
Petts Wood	<b>4</b>	d	—	—	—	—	—	2103
Orpington	<b>4</b>	a	—	—	—	—	—	2108
St Mary Cray		d	—	—	—	—	2101	—
Swanley	<b>4</b>	a	—	—	—	2050	2105	—
Swanley	<b>4</b>	d	—	—	—	2051	2106	—
Eynsford		d	—	—	—	—	2111	—
Shoreham (Kent)		d	—	—	—	—	2115	—
Otford	<b>4</b>	a	—	—	—	2059	2118	—
Otford	<b>4</b>	d	—	—	—	—	2118	—
Bat & Ball		d	—	—	—	—	2121	—
Sevenoaks	<b>4</b>	a	—	—	—	—	2125	—

			TL		TL	TL		TL		TL		
London Victoria	<b>10</b>	⊖ d	—	2043	2055	—	—	2058	2104	2110	—	2113
Brixton		⊖ d	—	2050	—	—	—	2105	—	—	—	2120
Kentish Town		⊖ d	2021	—	—	—	2036	—	—	—	2051	—
St Pancras International	<b>15</b>	⊖ d	2027	—	—	—	2042	—	—	—	2057	—
Farringdon	<b>5</b>	⊖ d	2032	—	—	—	2047	—	—	—	2102	—
City Thameslink	<b>5</b>	d	2034	—	—	—	2049	—	—	—	—	—
London Blackfriars	<b>5</b>	⊖ d	2036	—	—	2046	2051	—	—	—	2106	—
Elephant & Castle		⊖ d	2040	—	—	2050	2055	—	—	—	2110	—
Loughborough Junction		d	2045	—	—	—	2100	—	—	—	2115	—
Herne Hill	<b>5</b>	d	2050	2053	—	—	2105	2108	—	—	2120	2123
West Dulwich		d	—	2055	—	—	—	2110	—	—	—	2125
Sydenham Hill		d	—	2057	—	—	—	2112	—	—	—	2127
Penge East		d	—	2101	—	—	—	2116	—	—	—	2131
Kent House	<b>5</b>	d	—	2103	—	—	—	2118	—	—	—	2133
Beckenham Junction	<b>5</b>	⊖ d	—	2105	—	—	—	2120	—	—	—	2135
Denmark Hill	<b>5</b>	d	—	—	—	2058	—	—	2114	—	—	—
Peckham Rye	<b>5</b>	d	—	—	—	2101	—	—	2117	—	—	—
Nunhead	<b>5</b>	d	—	—	—	2104	—	—	2119	—	—	—
Lewisham	<b>5</b>	DLR a	—	—	—	—	—	—	2125	—	—	—
Crofton Park		d	—	—	—	2107	—	—	—	—	—	—
Catford		d	—	—	—	2110	—	—	—	—	—	—
Bellingham		d	—	—	—	2113	—	—	—	—	—	—
Beckenham Hill		d	—	—	—	2115	—	—	—	—	—	—
Ravensbourne		d	—	—	—	2117	—	—	—	—	—	—
Shortlands	<b>5</b>	d	—	2108	—	2120	—	2123	—	—	—	2138
Bromley South	<b>5</b>	a	—	2111	2111	2122	—	2126	—	2126	—	2141
Bromley South	<b>5</b>	d	—	—	2112	2123	—	2126	—	—	—	—
Bickley	<b>5</b>	d	—	—	—	2126	—	2129	—	—	—	—
Pettis Wood	<b>5</b>	d	—	—	—	—	—	2133	—	—	—	—
Orpington	<b>5</b>	a	—	—	—	—	—	2138	—	—	—	—
St Mary Cray		d	—	—	2118	2131	—	—	—	—	—	—
Swanley	<b>5</b>	a	—	—	2122	2135	—	—	—	—	—	—
Swanley	<b>5</b>	d	—	—	2122	2136	—	—	—	—	—	—
Eynsford		d	—	—	—	2141	—	—	—	—	—	—
Shoreham (Kent)		d	—	—	—	2145	—	—	—	—	—	—
Otford	<b>5</b>	a	—	—	2130	2148	—	—	—	—	—	—
Otford	<b>5</b>	d	—	—	—	2148	—	—	—	—	—	—
Bat & Ball		d	—	—	—	2151	—	—	—	—	—	—
Sevenoaks	<b>5</b>	a	—	—	—	2155	—	—	—	—	—	—

			<b>5</b>	TL	TL		<b>5</b>	<b>5</b>	TL		<b>5</b>	
London Victoria	<b>10</b>	⊖ d	2125	—	—	2128	2134	2140	2142	—	2143	2155
Brixton		⊖ d	—	—	—	2135	—	—	—	—	2150	—
Kentish Town		⊖ d	—	—	2106	—	—	—	—	2121	—	—
St Pancras International	<b>15</b>	⊖ d	—	—	2112	—	—	—	—	2127	—	—
Farringdon	<b>5</b>	⊖ d	—	—	2117	—	—	—	—	2132	—	—
City Thameslink	<b>5</b>	d	—	—	—	—	—	—	—	—	—	—
London Blackfriars	<b>5</b>	⊖ d	—	2116	2121	—	—	—	—	2136	—	—
Elephant & Castle		⊖ d	—	2120	2125	—	—	—	—	2140	—	—
Loughborough Junction		d	—	—	2130	—	—	—	—	2145	—	—
Herne Hill	<b>5</b>	d	—	—	2135	2138	—	—	—	2150	2153	—
West Dulwich		d	—	—	—	2140	—	—	—	—	2155	—
Sydenham Hill		d	—	—	—	2142	—	—	—	—	2157	—
Penge East		d	—	—	—	2146	—	—	—	—	2201	—
Kent House	<b>5</b>	d	—	—	—	2148	—	—	—	—	2203	—
Beckenham Junction	<b>5</b>	⊖ d	—	—	—	2150	—	—	—	—	2205	—
Denmark Hill	<b>5</b>	d	—	2128	—	—	2144	—	2152	—	—	—
Peckham Rye	<b>5</b>	d	—	2131	—	—	2147	—	—	—	—	—
Nunhead	<b>5</b>	d	—	2134	—	—	2149	—	—	—	—	—
Lewisham	<b>5</b>	DLR a	—	—	—	—	2155	—	—	—	—	—
Crofton Park		d	—	2137	—	—	—	—	—	—	—	—
Catford		d	—	2140	—	—	—	—	—	—	—	—
Bellingham		d	—	2143	—	—	—	—	—	—	—	—
Beckenham Hill		d	—	2145	—	—	—	—	—	—	—	—
Ravensbourne		d	—	2147	—	—	—	—	—	—	—	—
Shortlands	<b>5</b>	d	—	2150	—	2153	—	—	—	—	2208	—
Bromley South	<b>5</b>	a	2141	2152	—	2156	—	2156	2204	—	2211	2211
Bromley South	<b>5</b>	d	2142	2153	—	2156	—	—	2205	—	—	2212
Bickley	<b>5</b>	d	—	2156	—	2159	—	—	—	—	—	—
Pettis Wood	<b>5</b>	d	—	—	—	2203	—	—	—	—	—	—
Orpington	<b>5</b>	a	—	—	—	2208	—	—	—	—	—	—
St Mary Cray		d	—	2201	—	—	—	—	2210	—	—	2218
Swanley	<b>5</b>	a	2150	2205	—	—	—	—	2214	—	—	2222
Swanley	<b>5</b>	d	2151	2206	—	—	—	—	—	—	—	2222
Eynsford		d	—	2211	—	—	—	—	—	—	—	—
Shoreham (Kent)		d	—	2215	—	—	—	—	—	—	—	—
Otford	<b>5</b>	a	2159	2218	—	—	—	—	—	—	—	2230
Otford	<b>5</b>	d	—	2218	—	—	—	—	—	—	—	—
Bat & Ball		d	—	2221	—	—	—	—	—	—	—	—
Sevenoaks	<b>5</b>	a	—	2225	—	—	—	—	—	—	—	—

			TL	TL		TL	TL	TL	TL	TL			
London Victoria	<b>10</b>	⊖	d	—	—	2158	2204	2210	—	2213	2225	—	—
Brixton		⊖	d	—	—	2205	—	—	—	2220	—	—	—
Kentish Town		⊖	d	—	2136	—	—	—	2151	—	—	—	2206
St Pancras International	<b>15</b>	e	⊖	d	—	2142	—	—	2157	—	—	—	2212
Farringdon	<b>5</b>	⊖	d	—	2147	—	—	—	2202	—	—	—	2217
City Thameslink	<b>5</b>		d	—	—	—	—	—	—	—	—	—	—
London Blackfriars	<b>5</b>	⊖	d	2146	2151	—	—	—	2206	—	—	2216	2221
Elephant & Castle		⊖	d	2150	2155	—	—	—	2210	—	—	2220	2225
Loughborough Junction			d	—	2200	—	—	—	2215	—	—	—	2230
Herne Hill	<b>5</b>		d	—	2205	2208	—	—	2220	2223	—	—	2235
West Dulwich			d	—	—	2210	—	—	—	2225	—	—	—
Sydenham Hill			d	—	—	2212	—	—	—	2227	—	—	—
Penge East			d	—	—	2216	—	—	—	2231	—	—	—
Kent House	<b>5</b>		d	—	—	2218	—	—	—	2233	—	—	—
Beckenham Junction	<b>5</b>	⚙	d	—	—	2220	—	—	—	2235	—	—	—
Denmark Hill	<b>5</b>		d	2158	—	—	2214	—	—	—	—	2228	—
Peckham Rye	<b>5</b>		d	2201	—	—	2217	—	—	—	—	2231	—
Nunhead	<b>5</b>		d	2204	—	—	2219	—	—	—	—	2234	—
Lewisham	<b>5</b>	DLR	a	—	—	—	2225	—	—	—	—	—	—
Crofton Park			d	2207	—	—	—	—	—	—	—	2237	—
Catford			d	2210	—	—	—	—	—	—	—	2240	—
Bellingham			d	2213	—	—	—	—	—	—	—	2243	—
Beckenham Hill			d	2215	—	—	—	—	—	—	—	2245	—
Ravensbourne			d	2217	—	—	—	—	—	—	—	2247	—
Shortlands	<b>5</b>		d	2220	—	2223	—	—	—	2238	—	2250	—
Bromley South	<b>5</b>		a	2222	—	2226	—	2226	—	2241	2241	2252	—
Bromley South	<b>5</b>		d	2223	—	2226	—	—	—	—	2242	2253	—
Bickley	<b>5</b>		d	2226	—	2229	—	—	—	—	—	2256	—
Petts Wood	<b>5</b>		d	—	—	2233	—	—	—	—	—	—	—
Orpington	<b>5</b>		a	—	—	2238	—	—	—	—	—	—	—
St Mary Cray			d	2231	—	—	—	—	—	—	—	2301	—
Swanley	<b>5</b>		a	2235	—	—	—	—	—	—	2250	2305	—
Swanley	<b>5</b>		d	2236	—	—	—	—	—	—	2251	2306	—
Eynsford			d	2241	—	—	—	—	—	—	—	2311	—
Shoreham (Kent)			d	2245	—	—	—	—	—	—	—	2315	—
Otford	<b>5</b>		a	2248	—	—	—	—	—	—	2259	2318	—
Otford	<b>5</b>		d	2248	—	—	—	—	—	—	—	2318	—
Bat & Ball			d	2251	—	—	—	—	—	—	—	2321	—
Sevenoaks	<b>5</b>		a	2255	—	—	—	—	—	—	—	2325	—

				TL	TL	TL	TL	TL	TL	TL			
London Victoria	<b>10</b>	⊖	d	2228	2234	2240	2242	—	2243	2255	—	—	2258
Brixton		⊖	d	2235	—	—	—	—	2250	—	—	—	2305
Kentish Town		⊖	d	—	—	—	—	2221	—	—	—	—	2236
St Pancras International	<b>15</b>	e	⊖	d	—	—	—	2227	—	—	—	—	2242
Farringdon	<b>5</b>	⊖	d	—	—	—	—	2232	—	—	—	—	2247
City Thameslink	<b>5</b>		d	—	—	—	—	—	—	—	—	—	—
London Blackfriars	<b>5</b>	⊖	d	—	—	—	—	2236	—	—	2246	2251	—
Elephant & Castle		⊖	d	—	—	—	—	2240	—	—	2250	2255	—
Loughborough Junction			d	—	—	—	—	2245	—	—	—	2300	—
Herne Hill	<b>5</b>		d	2238	—	—	—	2250	2253	—	—	2305	2308
West Dulwich			d	2240	—	—	—	—	2255	—	—	—	2310
Sydenham Hill			d	2242	—	—	—	—	2257	—	—	—	2312
Penge East			d	2246	—	—	—	—	2301	—	—	—	2316
Kent House	<b>5</b>		d	2248	—	—	—	—	2303	—	—	—	2318
Beckenham Junction	<b>5</b>	⚙	d	2250	—	—	—	—	2305	—	—	—	2320
Denmark Hill	<b>5</b>		d	—	2244	—	2252	—	—	—	2258	—	—
Peckham Rye	<b>5</b>		d	—	2247	—	—	—	—	—	2301	—	—
Nunhead	<b>5</b>		d	—	2249	—	—	—	—	—	2304	—	—
Lewisham	<b>5</b>	DLR	a	—	2255	—	—	—	—	—	—	—	—
Crofton Park			d	—	—	—	—	—	—	—	—	2307	—
Catford			d	—	—	—	—	—	—	—	—	2310	—
Bellingham			d	—	—	—	—	—	—	—	—	2313	—
Beckenham Hill			d	—	—	—	—	—	—	—	—	2315	—
Ravensbourne			d	—	—	—	—	—	—	—	—	2317	—
Shortlands	<b>5</b>		d	2253	—	—	—	—	2308	—	2320	—	2323
Bromley South	<b>5</b>		a	2256	—	2256	2304	—	2311	2311	2322	—	2326
Bromley South	<b>5</b>		d	2256	—	—	2305	—	—	2312	2323	—	2326
Bickley	<b>5</b>		d	2259	—	—	—	—	—	—	2326	—	2329
Petts Wood	<b>5</b>		d	2303	—	—	—	—	—	—	—	—	2333
Orpington	<b>5</b>		a	2308	—	—	—	—	—	—	—	—	2338
St Mary Cray			d	—	—	—	2310	—	—	2318	2331	—	—
Swanley	<b>5</b>		a	—	—	—	2314	—	—	2322	2335	—	—
Swanley	<b>5</b>		d	—	—	—	—	—	—	2322	2336	—	—
Eynsford			d	—	—	—	—	—	—	—	2341	—	—
Shoreham (Kent)			d	—	—	—	—	—	—	—	2345	—	—
Otford	<b>5</b>		a	—	—	—	—	—	—	2330	2348	—	—
Otford	<b>5</b>		d	—	—	—	—	—	—	—	2348	—	—
Bat & Ball			d	—	—	—	—	—	—	—	2351	—	—
Sevenoaks	<b>5</b>		a	—	—	—	—	—	—	—	2355	—	—



			1	TL		1	TL	TL		1		
London Victoria	10	⊕ d	2304	2310	—	2313	2325	—	—	2328	2334	2342
Brixton		⊕ d	—	—	—	2320	—	—	—	2335	—	—
Kentish Town		⊕ d	—	—	2251	—	—	—	2306	—	—	—
St Pancras International	15	⊕ e d	—	—	2257	—	—	—	2312	—	—	—
Farringdon	8	⊕ d	—	—	2302	—	—	—	2317	—	—	—
City Thameslink	8	d	—	—	—	—	—	—	—	—	—	—
London Blackfriars	4	⊕ d	—	—	2306	—	—	2316	2321	—	—	—
Elephant & Castle		⊕ d	—	—	2310	—	—	2320	2325	—	—	—
Loughborough Junction		d	—	—	2315	—	—	—	2330	—	—	—
Herne Hill	4	d	—	—	2320	2323	—	—	2335	2338	—	—
West Dulwich		d	—	—	—	2325	—	—	—	2340	—	—
Sydenham Hill		d	—	—	2327	—	—	—	—	2342	—	—
Penge East		d	—	—	2331	—	—	—	—	2346	—	—
Kent House	4	d	—	—	2333	—	—	—	—	2348	—	—
Beckenham Junction	4	⊕ d	—	—	2335	—	—	—	—	2350	—	—
Denmark Hill	4	d	2314	—	—	—	—	2328	—	—	2344	2352
Peckham Rye	4	d	2317	—	—	—	—	2331	—	—	2347	—
Nunhead	4	d	2319	—	—	—	—	2334	—	—	2349	—
Lewisham	4	DLR a	2325	—	—	—	—	—	—	—	2355	—
Crofton Park		d	—	—	—	—	—	2337	—	—	—	—
Catford		d	—	—	—	—	—	2340	—	—	—	—
Bellingham		d	—	—	—	—	—	2343	—	—	—	—
Beckenham Hill		d	—	—	—	—	—	2345	—	—	—	—
Ravensbourne		d	—	—	—	—	—	2347	—	—	—	—
Shortlands	4	d	—	—	—	2338	—	2350	—	2353	—	—
Bromley South	4	a	—	2326	—	2341	2341	2352	—	2356	—	0004
Bromley South	4	d	—	—	—	—	2342	2353	—	2356	—	0005
Bickley	4	d	—	—	—	—	—	2356	—	2359	—	—
Pettis Wood	4	d	—	—	—	—	—	—	—	0003	—	—
Orpington	4	a	—	—	—	—	—	—	—	0008	—	—
St Mary Cray		d	—	—	—	—	—	0001	—	—	—	0010
Swanley	4	a	—	—	—	—	2350	0006	—	—	—	0014
Swanley	4	d	—	—	—	—	2351	0006	—	—	—	—
Eynsford		d	—	—	—	—	—	0011	—	—	—	—
Shoreham (Kent)		d	—	—	—	—	—	0015	—	—	—	—
Otford	4	a	—	—	—	—	2359	0018	—	—	—	—
Otford	4	d	—	—	—	—	—	0018	—	—	—	—
Bat & Ball		d	—	—	—	—	—	0021	—	—	—	—
Sevenoaks	4	a	—	—	—	—	—	0025	—	—	—	—

			1	TL	TL		1	1				
London Victoria	10	⊕ d	2343	2355	—	—	2358	0004	0010	0025	0028	0040
Brixton		⊕ d	2350	—	—	—	0005	—	—	—	0035	—
Kentish Town		⊕ d	—	—	—	2338	—	—	—	—	—	—
St Pancras International	15	⊕ e d	—	—	—	2344	—	—	—	—	—	—
Farringdon	8	⊕ d	—	—	—	2349	—	—	—	—	—	—
City Thameslink	8	d	—	—	—	—	—	—	—	—	—	—
London Blackfriars	4	⊕ d	—	—	2346	2353	—	—	—	—	—	—
Elephant & Castle		⊕ d	—	—	2350	2357	—	—	—	—	—	—
Loughborough Junction		d	—	—	—	0002	—	—	—	—	—	—
Herne Hill	4	d	2353	—	—	0006	0008	—	—	—	0038	—
West Dulwich		d	2355	—	—	—	0010	—	—	—	0040	—
Sydenham Hill		d	2357	—	—	—	0012	—	—	—	0042	—
Penge East		d	2359	—	—	—	0016	—	—	—	0046	—
Kent House	4	d	0002	—	—	—	0018	—	—	—	0048	—
Beckenham Junction	4	⊕ d	0005	—	—	—	0020	—	—	—	0050	—
Denmark Hill	4	d	—	—	2358	—	—	0014	—	—	—	—
Peckham Rye	4	d	—	—	0001	—	—	0017	—	—	—	—
Nunhead	4	d	—	—	0004	—	—	0019	—	—	—	—
Lewisham	4	DLR a	—	—	—	—	—	0025	—	—	—	—
Crofton Park		d	—	—	0007	—	—	—	—	—	—	—
Catford		d	—	—	0010	—	—	—	—	—	—	—
Bellingham		d	—	—	0013	—	—	—	—	—	—	—
Beckenham Hill		d	—	—	0015	—	—	—	—	—	—	—
Ravensbourne		d	—	—	0017	—	—	—	—	—	—	—
Shortlands	4	d	0008	—	0020	—	0023	—	—	—	0053	—
Bromley South	4	a	0011	0011	0022	—	0026	—	0031	0041	0056	0056
Bromley South	4	d	—	0012	0023	—	0026	—	—	0042	0056	0057
Bickley	4	d	—	—	0026	—	0029	—	—	—	0059	—
Pettis Wood	4	d	—	—	—	—	0033	—	—	—	0103	—
Orpington	4	a	—	—	—	—	0038	—	—	—	0109	—
St Mary Cray		d	—	0018	0031	—	—	—	—	0048	—	0102s
Swanley	4	a	—	0022	0035	—	—	—	—	0052	—	0107
Swanley	4	d	—	0022	0036	—	—	—	—	0052	—	—
Eynsford		d	—	—	0041	—	—	—	—	—	—	—
Shoreham (Kent)		d	—	—	0045	—	—	—	—	—	—	—
Otford	4	a	—	0030	0048	—	—	—	—	0100	—	—
Otford	4	d	—	—	0048	—	—	—	—	—	—	—
Bat & Ball		d	—	—	0051	—	—	—	—	—	—	—
Sevenoaks	4	a	—	—	0055	—	—	—	—	—	—	—

			1	TL		1	TL		1	1		
London Victoria	10	↻ d	0725	0712	0728	0734	0740	0744	0758	0804	0810	0825
Brixton		↻ d	—	—	0735	—	—	—	0805	—	—	—
Kentish Town		↻ d	—	—	—	—	—	—	—	—	—	—
St Pancras International	15	↻ e d	—	—	—	—	—	—	—	—	—	—
Farringdon	8	↻ d	—	—	—	—	—	—	—	—	—	—
City Thameslink	8	↻ d	—	—	—	—	—	—	—	—	—	—
London Blackfriars	4	↻ d	—	—	—	—	—	—	—	—	—	—
Elephant & Castle		↻ d	—	—	—	—	—	—	—	—	—	—
Loughborough Junction		d	—	—	—	—	—	—	—	—	—	—
Herne Hill	4	d	—	—	0738	—	—	—	0808	—	—	—
West Dulwich		d	—	—	0740	—	—	—	0810	—	—	—
Sydenham Hill		d	—	—	0742	—	—	—	0812	—	—	—
Penge East		d	—	—	0746	—	—	—	0816	—	—	—
Kent House	4	d	—	—	0748	—	—	—	0818	—	—	—
Beckenham Junction	4	↻ d	—	—	0750	—	—	—	0820	—	—	—
Denmark Hill	4	d	—	0723	—	0744	—	0753	—	0814	0820	—
Peckham Rye	4	d	—	0726	—	0747	—	0756	—	0817	—	—
Nunhead	4	d	—	0729	—	0749	—	0759	—	0819	—	—
Lewisham	4	DLR a	—	—	—	0755	—	—	—	0825	—	—
Crofton Park		d	—	0732	—	—	—	0802	—	—	—	—
Catford		d	—	0735	—	—	—	0805	—	—	—	—
Bellingham		d	—	0738	—	—	—	0808	—	—	—	—
Beckenham Hill		d	—	0740	—	—	—	0810	—	—	—	—
Ravensbourne		d	—	0743	—	—	—	0813	—	—	—	—
Shortlands	4	d	—	0745	0753	—	—	0815	0823	—	—	—
Bromley South	4	a	0741	0748	0756	—	0756	0818	0826	—	0832	0841
Bromley South	4	d	0742	0748	0756	—	—	0818	0826	—	0833	0842
Bickley	4	d	—	0751	0759	—	—	0821	0829	—	—	—
Petts Wood	4	d	—	—	0803	—	—	—	0833	—	—	—
Orpington	4	a	—	—	0808	—	—	—	0838	—	—	—
St Mary Cray		d	0748	0755	—	—	—	0825	—	—	0838	0848
Swanley	4	a	0752	0800	—	—	—	0830	—	—	0842	0852
Swanley	4	d	0752	0800	—	—	—	0830	—	—	—	0852
Eynsford		d	—	0805	—	—	—	0835	—	—	—	—
Shoreham (Kent)		d	—	0809	—	—	—	0839	—	—	—	—
Otford	4	a	0800	0812	—	—	—	0842	—	—	—	0900
Otford	4	d	—	0812	—	—	—	0842	—	—	—	—
Bat & Ball		d	—	0815	—	—	—	0845	—	—	—	—
Sevenoaks	4	a	—	0819	—	—	—	0849	—	—	—	—

			TL		1	TL		1	1	TL		
London Victoria	10	↻ d	0814	0828	0834	0840	0844	0858	0904	0910	0925	0914
Brixton		↻ d	—	0835	—	—	—	0905	—	—	—	—
Kentish Town		↻ d	—	—	—	—	—	—	—	—	—	—
St Pancras International	15	↻ e d	—	—	—	—	—	—	—	—	—	—
Farringdon	8	↻ d	—	—	—	—	—	—	—	—	—	—
City Thameslink	8	↻ d	—	—	—	—	—	—	—	—	—	—
London Blackfriars	4	↻ d	—	—	—	—	—	—	—	—	—	—
Elephant & Castle		↻ d	—	—	—	—	—	—	—	—	—	—
Loughborough Junction		d	—	—	—	—	—	—	—	—	—	—
Herne Hill	4	d	—	0838	—	—	—	0908	—	—	—	—
West Dulwich		d	—	0840	—	—	—	0910	—	—	—	—
Sydenham Hill		d	—	0842	—	—	—	0912	—	—	—	—
Penge East		d	—	0846	—	—	—	0916	—	—	—	—
Kent House	4	d	—	0848	—	—	—	0918	—	—	—	—
Beckenham Junction	4	↻ d	—	0850	—	—	—	0920	—	—	—	—
Denmark Hill	4	d	0823	—	0844	—	0853	—	0914	0920	—	0923
Peckham Rye	4	d	0826	—	0847	—	0856	—	0917	—	—	0926
Nunhead	4	d	0829	—	0849	—	0859	—	0919	—	—	0929
Lewisham	4	DLR a	—	—	0855	—	—	—	0925	—	—	—
Crofton Park		d	0832	—	—	—	0902	—	—	—	—	0932
Catford		d	0835	—	—	—	0905	—	—	—	—	0935
Bellingham		d	0838	—	—	—	0908	—	—	—	—	0938
Beckenham Hill		d	0840	—	—	—	0910	—	—	—	—	0940
Ravensbourne		d	0843	—	—	—	0913	—	—	—	—	0943
Shortlands	4	d	0845	0853	—	—	0915	0923	—	—	—	0945
Bromley South	4	a	0848	0856	—	0856	0918	0926	—	0932	0941	0948
Bromley South	4	d	0848	0856	—	—	0918	0926	—	0933	0942	0948
Bickley	4	d	0851	0859	—	—	0921	0929	—	—	—	0951
Petts Wood	4	d	—	0903	—	—	—	0933	—	—	—	—
Orpington	4	a	—	0908	—	—	—	0938	—	—	—	—
St Mary Cray		d	0855	—	—	—	0925	—	—	0938	0948	0955
Swanley	4	a	0900	—	—	—	0930	—	—	0942	0952	1000
Swanley	4	d	0900	—	—	—	0930	—	—	—	0952	1000
Eynsford		d	0905	—	—	—	0935	—	—	—	—	1005
Shoreham (Kent)		d	0909	—	—	—	0939	—	—	—	—	1009
Otford	4	a	0912	—	—	—	0942	—	—	—	1000	1012
Otford	4	d	0912	—	—	—	0942	—	—	—	—	1012
Bat & Ball		d	0915	—	—	—	0945	—	—	—	—	1015
Sevenoaks	4	a	0919	—	—	—	0949	—	—	—	—	1019

			11	TL	TL	TL	B		11		
London Victoria	10	d	0928	0934	0940	—	—	1000	0958	1004	1010
Brixton		d	0935	—	—	—	—	—	1005	—	—
Kentish Town		d	—	—	—	—	0931	—	—	—	—
St Pancras International	15	e	d	—	—	—	—	0938	—	—	—
Farringdon	8	d	—	—	—	—	0942	—	—	—	—
City Thameslink	8	d	—	—	—	—	—	—	—	—	—
London Blackfriars	11	d	—	—	—	0930	0942	0947	—	—	—
Elephant & Castle		d	—	—	—	0934	0946	0951	—	—	—
Loughborough Junction		d	—	—	—	0939	—	0956	—	—	—
Herne Hill	11	d	0938	—	—	0944	—	1000	—	1008	—
West Dulwich		d	0940	—	—	—	—	—	—	1010	—
Sydenham Hill		d	0942	—	—	—	—	—	—	1012	—
Penge East		d	0946	—	—	—	—	—	—	1016	—
Kent House	11	d	0948	—	—	—	—	—	—	1018	—
Beckenham Junction	11	d	0950	—	—	—	—	—	—	1020	—
Denmark Hill	11	d	—	0944	—	—	0953	—	—	1014	1020
Peckham Rye	11	d	—	0947	—	—	0956	—	—	1017	—
Nunhead	11	d	—	0949	—	—	0959	—	—	1019	—
Lewisham	11	DLR	a	—	0955	—	—	—	—	1025	—
Crofton Park		d	—	—	—	—	1002	—	—	—	—
Catford		d	—	—	—	—	1005	—	—	—	—
Bellingham		d	—	—	—	—	1008	—	—	—	—
Beckenham Hill		d	—	—	—	—	1010	—	—	—	—
Ravensbourne		d	—	—	—	—	1013	—	—	—	—
Shortlands	11	d	0953	—	—	—	1015	—	—	1023	—
Bromley South	11	a	0956	—	0956	—	1018	—	1021	1026	1032
Bromley South	11	d	0956	—	—	—	1018	—	—	1026	1033
Bickley	11	d	0959	—	—	—	1021	—	—	1029	—
Petts Wood	11	d	1003	—	—	—	—	—	—	1033	—
Orpington	11	a	1008	—	—	—	—	—	—	1038	—
St Mary Cray		d	—	—	—	—	1025	—	—	—	1038
Swanley	11	a	—	—	—	—	1030	—	—	—	1042
Swanley	11	d	—	—	—	—	1030	—	—	—	—
Eynsford		d	—	—	—	—	1035	—	—	—	—
Shoreham (Kent)		d	—	—	—	—	1039	—	—	—	—
Otford	11	a	—	—	—	—	1042	—	—	—	—
Otford	11	d	—	—	—	—	1042	—	—	—	—
Bat & Ball		d	—	—	—	—	1045	—	—	—	—
Sevenoaks	11	a	—	—	—	—	1049	—	—	—	—

			11	TL	TL	TL		11	TL	TL	TL
London Victoria	10	d	1025	—	—	—	1028	1034	1040	—	—
Brixton		d	—	—	—	—	1035	—	—	—	—
Kentish Town		d	—	—	—	1001	—	—	—	—	1031
St Pancras International	15	e	d	—	—	—	1008	—	—	—	1038
Farringdon	8	d	—	—	—	—	1012	—	—	—	1042
City Thameslink	8	d	—	—	—	—	—	—	—	—	—
London Blackfriars	11	d	—	1000	1012	1017	—	—	—	1030	1042
Elephant & Castle		d	—	1004	1016	1021	—	—	—	1034	1046
Loughborough Junction		d	—	1009	—	1026	—	—	—	1039	1056
Herne Hill	11	d	—	1014	—	1030	1038	—	—	1044	1100
West Dulwich		d	—	—	—	—	1040	—	—	—	—
Sydenham Hill		d	—	—	—	—	1042	—	—	—	—
Penge East		d	—	—	—	—	1046	—	—	—	—
Kent House	11	d	—	—	—	—	1048	—	—	—	—
Beckenham Junction	11	d	—	—	—	—	1050	—	—	—	—
Denmark Hill	11	d	—	—	1023	—	—	1044	—	—	1053
Peckham Rye	11	d	—	—	1026	—	—	1047	—	—	1056
Nunhead	11	d	—	—	1029	—	—	1049	—	—	1059
Lewisham	11	DLR	a	—	—	—	—	1055	—	—	—
Crofton Park		d	—	—	1032	—	—	—	—	—	1102
Catford		d	—	—	1035	—	—	—	—	—	1105
Bellingham		d	—	—	1038	—	—	—	—	—	1108
Beckenham Hill		d	—	—	1040	—	—	—	—	—	1110
Ravensbourne		d	—	—	1043	—	—	—	—	—	1113
Shortlands	11	d	—	—	1045	—	—	1053	—	—	1115
Bromley South	11	a	1041	—	1048	—	—	1056	—	1056	1118
Bromley South	11	d	1042	—	1048	—	—	1056	—	—	1118
Bickley	11	d	—	—	1051	—	—	1059	—	—	1121
Petts Wood	11	d	—	—	—	—	—	1103	—	—	—
Orpington	11	a	—	—	—	—	—	1108	—	—	—
St Mary Cray		d	1048	—	1055	—	—	—	—	—	1125
Swanley	11	a	1052	—	1100	—	—	—	—	—	1130
Swanley	11	d	1052	—	1100	—	—	—	—	—	1130
Eynsford		d	—	—	1105	—	—	—	—	—	1135
Shoreham (Kent)		d	—	—	1109	—	—	—	—	—	1139
Otford	11	a	1100	—	1112	—	—	—	—	—	1142
Otford	11	d	—	—	1112	—	—	—	—	—	1142
Bat & Ball		d	—	—	1115	—	—	—	—	—	1145
Sevenoaks	11	a	—	—	1119	—	—	—	—	—	1149

For guide to notes & symbols see page 2

B Service operates 24 May to 6 September.  
See pages 6 & 7 for further details

			B				I	I	TL	TL	TL		
London Victoria	I10	⊖ d	1100	1058	1104	1110	1125	—	—	—	—	1128	1134
Brixton		⊖ d	—	1105	—	—	—	—	—	—	—	1135	—
Kentish Town		⊖ d	—	—	—	—	—	—	—	—	1101	—	—
St Pancras International	I15	⊖ d	—	—	—	—	—	—	—	—	—	1108	—
Farringdon	I	⊖ d	—	—	—	—	—	—	—	—	—	1112	—
City Thameslink	I	d	—	—	—	—	—	—	—	—	—	—	—
London Blackfriars	I	⊖ d	—	—	—	—	—	1100	1112	1117	—	—	—
Elephant & Castle		⊖ d	—	—	—	—	—	1104	1116	1121	—	—	—
Loughborough Junction		d	—	—	—	—	—	1109	—	1126	—	—	—
Herne Hill	I	d	—	1108	—	—	—	1114	—	1130	1138	—	—
West Dulwich		d	—	1110	—	—	—	—	—	—	—	1140	—
Sydenham Hill		d	—	1112	—	—	—	—	—	—	—	1142	—
Penge East		d	—	1116	—	—	—	—	—	—	—	1146	—
Kent House	I	d	—	1118	—	—	—	—	—	—	—	1148	—
Beckenham Junction	I	⊖ d	—	1120	—	—	—	—	—	—	—	1150	—
Denmark Hill	I	d	—	—	1114	1120	—	—	1123	—	—	—	1144
Peckham Rye	I	d	—	—	1117	—	—	—	1126	—	—	—	1147
Nunhead	I	d	—	—	1119	—	—	—	1129	—	—	—	1149
Lewisham	I	DLR a	—	—	1125	—	—	—	—	—	—	—	1155
Crofton Park		d	—	—	—	—	—	—	—	1132	—	—	—
Catford		d	—	—	—	—	—	—	—	1135	—	—	—
Bellingham		d	—	—	—	—	—	—	—	1138	—	—	—
Beckenham Hill		d	—	—	—	—	—	—	—	1140	—	—	—
Ravensbourne		d	—	—	—	—	—	—	—	1143	—	—	—
Shortlands	I	d	—	1123	—	—	—	—	—	1145	—	1153	—
Bromley South	I	a	1121	1126	—	1132	1141	—	1148	—	1156	—	—
Bromley South	I	d	—	1126	—	1133	1142	—	1148	—	1156	—	—
Bickley	I	d	—	1129	—	—	—	—	1151	—	1159	—	—
Pettis Wood	I	d	—	1133	—	—	—	—	—	—	—	1203	—
Orpington	I	a	—	1138	—	—	—	—	—	—	—	—	1208
St Mary Cray		d	—	—	—	1138	1148	—	1155	—	—	—	—
Swanley	I	a	—	—	—	1142	1152	—	1200	—	—	—	—
Swanley	I	d	—	—	—	—	1152	—	1200	—	—	—	—
Eynsford		d	—	—	—	—	—	—	1205	—	—	—	—
Shoreham (Kent)		d	—	—	—	—	—	—	1209	—	—	—	—
Otford	I	a	—	—	—	—	1200	—	1212	—	—	—	—
Otford	I	d	—	—	—	—	—	—	1212	—	—	—	—
Bat & Ball		d	—	—	—	—	—	—	1215	—	—	—	—
Sevenoaks	I	a	—	—	—	—	—	—	1219	—	—	—	—

				I	TL	TL	TL		I	I	TL	TL	
London Victoria	I10	⊖ d	1140	—	—	—	—	1158	1204	1210	1225	—	—
Brixton		⊖ d	—	—	—	—	—	1205	—	—	—	—	—
Kentish Town		⊖ d	—	—	—	1131	—	—	—	—	—	—	—
St Pancras International	I15	⊖ d	—	—	—	1138	—	—	—	—	—	—	—
Farringdon	I	⊖ d	—	—	—	1142	—	—	—	—	—	—	—
City Thameslink	I	d	—	—	—	—	—	—	—	—	—	—	—
London Blackfriars	I	⊖ d	—	1130	1142	1147	—	—	—	—	—	1200	1212
Elephant & Castle		⊖ d	—	1134	1146	1151	—	—	—	—	—	1204	1216
Loughborough Junction		d	—	1139	—	1156	—	—	—	—	—	1209	—
Herne Hill	I	d	—	1144	—	1200	1208	—	—	—	—	1214	—
West Dulwich		d	—	—	—	—	1210	—	—	—	—	—	—
Sydenham Hill		d	—	—	—	—	1212	—	—	—	—	—	—
Penge East		d	—	—	—	—	1216	—	—	—	—	—	—
Kent House	I	d	—	—	—	—	1218	—	—	—	—	—	—
Beckenham Junction	I	⊖ d	—	—	—	—	1220	—	—	—	—	—	—
Denmark Hill	I	d	—	—	1153	—	—	1214	1220	—	—	—	1223
Peckham Rye	I	d	—	—	1156	—	—	1217	—	—	—	—	1226
Nunhead	I	d	—	—	1159	—	—	1219	—	—	—	—	1229
Lewisham	I	DLR a	—	—	—	—	—	1225	—	—	—	—	—
Crofton Park		d	—	—	1202	—	—	—	—	—	—	—	1232
Catford		d	—	—	1205	—	—	—	—	—	—	—	1235
Bellingham		d	—	—	1208	—	—	—	—	—	—	—	1238
Beckenham Hill		d	—	—	1210	—	—	—	—	—	—	—	1240
Ravensbourne		d	—	—	1213	—	—	—	—	—	—	—	1243
Shortlands	I	d	—	—	1215	—	1223	—	—	—	—	—	1245
Bromley South	I	a	1156	—	1218	—	1226	—	1232	1241	—	—	1248
Bromley South	I	d	—	—	1218	—	1226	—	1233	1242	—	—	1248
Bickley	I	d	—	—	1221	—	1229	—	—	—	—	—	1251
Pettis Wood	I	d	—	—	—	—	1233	—	—	—	—	—	—
Orpington	I	a	—	—	—	—	1238	—	—	—	—	—	—
St Mary Cray		d	—	—	1225	—	—	—	1238	1248	—	—	1255
Swanley	I	a	—	—	1230	—	—	—	1242	1252	—	—	1300
Swanley	I	d	—	—	1230	—	—	—	—	1252	—	—	1300
Eynsford		d	—	—	1235	—	—	—	—	—	—	—	1305
Shoreham (Kent)		d	—	—	1239	—	—	—	—	—	—	—	1309
Otford	I	a	—	—	1242	—	—	—	—	1300	—	—	1312
Otford	I	d	—	—	1242	—	—	—	—	—	—	—	1312
Bat & Ball		d	—	—	1245	—	—	—	—	—	—	—	1315
Sevenoaks	I	a	—	—	1249	—	—	—	—	—	—	—	1319

For guide to notes & symbols see page 2

B Service operates 24 May to 6 September.  
See pages 6 & 7 for further details

				TL		TL		TL	TL	TL			
London Victoria	10	⇄	d	—	1228	1234	1240	—	—	—	1258	1304	1310
Brixton		⇄	d	—	1235	—	—	—	—	—	1305	—	—
Kentish Town		⇄	d	1201	—	—	—	—	—	1231	—	—	—
St Pancras International	15	e⇄	d	1208	—	—	—	1221	—	1238	—	—	—
Farringdon	8	⇄	d	1212	—	—	—	1225	—	1242	—	—	—
City Thameslink	8		d	—	—	—	—	—	—	—	—	—	—
London Blackfriars	4	⇄	d	1217	—	—	—	1230	1242	1247	—	—	—
Elephant & Castle		⇄	d	1221	—	—	—	1234	1246	1251	—	—	—
Loughborough Junction			d	1226	—	—	—	1239	—	1256	—	—	—
Herne Hill	4		d	1230	1238	—	—	1244	—	1300	1308	—	—
West Dulwich			d	—	1240	—	—	—	—	—	1310	—	—
Sydenham Hill			d	—	1242	—	—	—	—	—	1312	—	—
Penge East			d	—	1246	—	—	—	—	—	1316	—	—
Kent House	4		d	—	1248	—	—	—	—	—	1318	—	—
Beckenham Junction	4	⇄	d	—	1250	—	—	—	—	—	1320	—	—
Denmark Hill	4		d	—	—	1244	—	—	1253	—	—	1314	1320
Peckham Rye	4		d	—	—	1247	—	—	1256	—	—	1317	—
Nunhead	4		d	—	—	1249	—	—	1259	—	—	1319	—
Lewisham	4	DLR	a	—	—	1255	—	—	—	—	—	1325	—
Crofton Park			d	—	—	—	—	—	1302	—	—	—	—
Catford			d	—	—	—	—	—	1305	—	—	—	—
Bellingham			d	—	—	—	—	—	1308	—	—	—	—
Beckenham Hill			d	—	—	—	—	—	1310	—	—	—	—
Ravensbourne			d	—	—	—	—	—	1313	—	—	—	—
Shortlands	4		d	—	1253	—	—	—	1315	—	1323	—	—
Bromley South	4		a	—	1256	—	1256	—	1318	—	1326	—	1332
Bromley South	4		d	—	1256	—	—	—	1318	—	1326	—	1333
Bickley	4		d	—	1259	—	—	—	1321	—	1329	—	—
Petts Wood	4		d	—	1303	—	—	—	—	—	1333	—	—
Orpington	4		a	—	1308	—	—	—	—	—	1338	—	—
St Mary Cray			d	—	—	—	—	—	1325	—	—	—	1338
Swanley	4		a	—	—	—	—	—	1330	—	—	—	1342
Swanley	4		d	—	—	—	—	—	1330	—	—	—	—
Eynsford			d	—	—	—	—	—	1335	—	—	—	—
Shoreham (Kent)			d	—	—	—	—	—	1339	—	—	—	—
Otford	4		a	—	—	—	—	—	1342	—	—	—	—
Otford	4		d	—	—	—	—	—	1342	—	—	—	—
Bat & Ball			d	—	—	—	—	—	1345	—	—	—	—
Sevenoaks	4		a	—	—	—	—	—	1349	—	—	—	—

				TL	TL	TL		TL	TL	TL		
London Victoria	10	⇄	d	1325	—	—	—	1328	1334	1340	—	—
Brixton		⇄	d	—	—	—	—	1335	—	—	—	—
Kentish Town		⇄	d	—	1244	—	—	—	—	—	1314	—
St Pancras International	15	e⇄	d	—	1251	—	1308	—	—	—	1321	—
Farringdon	8	⇄	d	—	1255	—	1312	—	—	—	1325	—
City Thameslink	8		d	—	—	—	—	—	—	—	—	—
London Blackfriars	4	⇄	d	—	1300	1312	1317	—	—	—	1330	1342
Elephant & Castle		⇄	d	—	1304	1316	1321	—	—	—	1334	1346
Loughborough Junction			d	—	1309	—	1326	—	—	—	1339	—
Herne Hill	4		d	—	1314	—	1330	1338	—	—	1344	—
West Dulwich			d	—	—	—	—	1340	—	—	—	—
Sydenham Hill			d	—	—	—	—	1342	—	—	—	—
Penge East			d	—	—	—	—	1346	—	—	—	—
Kent House	4		d	—	—	—	—	1348	—	—	—	—
Beckenham Junction	4	⇄	d	—	—	—	—	1350	—	—	—	—
Denmark Hill	4		d	—	—	1323	—	—	1344	—	—	1353
Peckham Rye	4		d	—	—	1326	—	—	1347	—	—	1356
Nunhead	4		d	—	—	1329	—	—	1349	—	—	1359
Lewisham	4	DLR	a	—	—	—	—	—	1355	—	—	—
Crofton Park			d	—	—	1332	—	—	—	—	—	1402
Catford			d	—	—	1335	—	—	—	—	—	1405
Bellingham			d	—	—	1338	—	—	—	—	—	1408
Beckenham Hill			d	—	—	1340	—	—	—	—	—	1410
Ravensbourne			d	—	—	1343	—	—	—	—	—	1413
Shortlands	4		d	—	—	1345	—	1353	—	—	—	1415
Bromley South	4		a	1341	—	1348	—	1356	—	1356	—	1418
Bromley South	4		d	1342	—	1348	—	1356	—	—	—	1418
Bickley	4		d	—	—	1351	—	1359	—	—	—	1421
Petts Wood	4		d	—	—	—	—	1403	—	—	—	—
Orpington	4		a	—	—	—	—	1408	—	—	—	—
St Mary Cray			d	1348	—	1355	—	—	—	—	—	1425
Swanley	4		a	1352	—	1400	—	—	—	—	—	1430
Swanley	4		d	1352	—	1400	—	—	—	—	—	1430
Eynsford			d	—	—	1405	—	—	—	—	—	1435
Shoreham (Kent)			d	—	—	1409	—	—	—	—	—	1439
Otford	4		a	1400	—	1412	—	—	—	—	—	1442
Otford	4		d	—	—	1412	—	—	—	—	—	1442
Bat & Ball			d	—	—	1415	—	—	—	—	—	1445
Sevenoaks	4		a	—	—	1419	—	—	—	—	—	1449

				C	C		I	I	TL	TL		
London Victoria	10	⊖	d	1358	1900	2000	2104	2110	2125	—	—	
Brixton		⊖	d	1405	—	—	—	—	—	—	—	
Kentish Town		⊖	d	—	—	—	—	—	—	2044	—	
St Pancras International	15	e	⊖	d	—	—	—	—	—	2051	—	
Farringdon	8	⊖	d	—	—	—	—	—	—	2055	—	
City Thameslink	8		d	—	—	—	—	—	—	—	—	
London Blackfriars	4	⊖	d	—	—	—	—	—	—	2100	2112	
Elephant & Castle		⊖	d	—	—	—	—	—	—	2104	2116	
Loughborough Junction			d	—	—	—	—	—	—	2109	—	
Herne Hill	4		d	1408	—	—	—	—	—	2114	—	
West Dulwich			d	1410	—	—	—	—	—	—	—	
Sydenham Hill			d	1412	—	—	—	—	—	—	—	
Penge East			d	1416	—	—	—	—	—	—	—	
Kent House	4		d	1418	—	—	—	—	—	—	—	
Beckenham Junction	4	⊖	d	1420	—	—	—	—	—	—	—	
Denmark Hill	4		d	—	—	—	2114	2120	—	—	2123	
Peckham Rye	4		d	—	—	—	2117	—	—	—	2126	
Nunhead	4		d	—	—	—	2119	—	—	—	2129	
Lewisham	4	DLR	a	—	—	—	2125	—	—	—	—	
Crofton Park			d	—	—	—	—	—	—	—	2132	
Catford			d	—	—	—	—	—	—	—	2135	
Bellingham			d	—	—	—	—	—	—	—	2138	
Beckenham Hill			d	—	—	—	—	—	—	—	2140	
Ravensbourne			d	—	—	—	—	—	—	—	2143	
Shortlands	4		d	1423	—	—	—	—	—	—	2145	
Bromley South	4	a	1426	1921	2021	—	—	2132	2141	—	2148	
Bromley South	4		d	1426	—	—	—	—	2133	2142	—	2148
Bickley	4		d	1429	—	—	—	—	—	—	2151	
Petts Wood	4		d	1433	—	—	—	—	—	—	—	
Orpington	4	a	1438	—	—	—	—	—	—	—	—	
St Mary Cray			d	—	—	—	—	2138	2148	—	2155	
Swanley	4		a	—	—	—	—	2142	2152	—	2200	
Swanley	4		d	—	—	—	—	—	2152	—	2200	
Eynsford			d	—	—	—	—	—	—	—	2205	
Shoreham (Kent)			d	—	—	—	—	—	—	—	2209	
Otford	4		a	—	—	—	—	—	2200	—	2212	
Otford	4		d	—	—	—	—	—	—	—	2212	
Bat & Ball			d	—	—	—	—	—	—	—	2215	
Sevenoaks	4		a	—	—	—	—	—	—	—	2219	

and  
at  
the  
same  
minutes  
past  
each  
hour  
until

				TL		I	TL	TL	TL		I	
London Victoria	10	⊖	d	—	2128	2134	2140	—	—	2158	2204	2210
Brixton		⊖	d	—	2135	—	—	—	—	2205	—	—
Kentish Town		⊖	d	—	—	—	—	2114	—	—	—	—
St Pancras International	15	e	⊖	d	2108	—	—	2121	—	2138	—	—
Farringdon	8	⊖	d	2112	—	—	—	2125	—	2142	—	—
City Thameslink	8		d	—	—	—	—	—	—	—	—	—
London Blackfriars	4	⊖	d	2117	—	—	—	2130	2142	2147	—	—
Elephant & Castle		⊖	d	2121	—	—	—	2134	2146	2151	—	—
Loughborough Junction			d	2126	—	—	—	2139	—	2156	—	—
Herne Hill	4		d	2130	2138	—	—	2144	—	2200	2208	—
West Dulwich			d	—	2140	—	—	—	—	—	2210	—
Sydenham Hill			d	—	2142	—	—	—	—	—	2212	—
Penge East			d	—	2146	—	—	—	—	—	2216	—
Kent House	4		d	—	2148	—	—	—	—	—	2218	—
Beckenham Junction	4	⊖	d	—	2150	—	—	—	—	—	2220	—
Denmark Hill	4		d	—	—	2144	—	—	2153	—	—	2214
Peckham Rye	4		d	—	—	2147	—	—	2156	—	—	2217
Nunhead	4		d	—	—	2149	—	—	2159	—	—	2219
Lewisham	4	DLR	a	—	—	2155	—	—	—	—	—	2225
Crofton Park			d	—	—	—	—	—	2202	—	—	—
Catford			d	—	—	—	—	—	2205	—	—	—
Bellingham			d	—	—	—	—	—	2208	—	—	—
Beckenham Hill			d	—	—	—	—	—	2210	—	—	—
Ravensbourne			d	—	—	—	—	—	2213	—	—	—
Shortlands	4		d	—	2153	—	—	—	2215	—	2223	—
Bromley South	4	a	—	2156	—	2156	—	—	2218	—	2226	—
Bromley South	4		d	—	2156	—	—	—	2218	—	2226	—
Bickley	4		d	—	2159	—	—	—	2221	—	2229	—
Petts Wood	4		d	—	2203	—	—	—	—	—	2233	—
Orpington	4		a	—	2208	—	—	—	—	—	2238	—
St Mary Cray			d	—	—	—	—	—	2225	—	—	2238
Swanley	4		a	—	—	—	—	—	2230	—	—	2242
Swanley	4		d	—	—	—	—	—	2230	—	—	—
Eynsford			d	—	—	—	—	—	2235	—	—	—
Shoreham (Kent)			d	—	—	—	—	—	2239	—	—	—
Otford	4		a	—	—	—	—	—	2242	—	—	—
Otford	4		d	—	—	—	—	—	2242	—	—	—
Bat & Ball			d	—	—	—	—	—	2245	—	—	—
Sevenoaks	4		a	—	—	—	—	—	2249	—	—	—

For guide to notes &amp; symbols see page 2

C Service operates 24 May to 6 September. Runs in addition to the standard hour service

			TL		TL		TL		TL		TL	
London Victoria	10	⊖ d	2225	—	2228	2234	2240	—	2258	2304	2310	2325
Brixton		⊖ d	—	—	2235	—	—	—	2305	—	—	—
Kentish Town		⊖ d	—	—	—	—	—	—	—	—	—	—
St Pancras International	15	⊖ d	—	—	—	—	—	—	—	—	—	—
Farringdon	8	⊖ d	—	—	—	—	—	—	—	—	—	—
City Thameslink	8	d	—	—	—	—	—	—	—	—	—	—
London Blackfriars	4	⊖ d	—	2212	—	—	—	2242	—	—	—	—
Elephant & Castle		⊖ d	—	2216	—	—	—	2246	—	—	—	—
Loughborough Junction		d	—	—	—	—	—	—	—	—	—	—
Herne Hill	4	d	—	—	2238	—	—	—	2308	—	—	—
West Dulwich		d	—	—	2240	—	—	—	2310	—	—	—
Sydenham Hill		d	—	—	2242	—	—	—	2312	—	—	—
Penge East		d	—	—	2246	—	—	—	2316	—	—	—
Kent House	4	d	—	—	2248	—	—	—	2318	—	—	—
Beckenham Junction	4	⊖ d	—	—	2250	—	—	—	2320	—	—	—
Denmark Hill	4	d	—	2223	—	2244	—	2253	—	2314	2320	—
Peckham Rye	4	d	—	2226	—	2247	—	2256	—	2317	—	—
Nunhead	4	d	—	2229	—	2249	—	2259	—	2319	—	—
Lewisham	4	DLR a	—	—	—	2255	—	—	—	2325	—	—
Crofton Park		d	—	2232	—	—	—	2302	—	—	—	—
Catford		d	—	2235	—	—	—	2305	—	—	—	—
Bellingham		d	—	2238	—	—	—	2308	—	—	—	—
Beckenham Hill		d	—	2240	—	—	—	2310	—	—	—	—
Ravensbourne		d	—	2243	—	—	—	2313	—	—	—	—
Shortlands	4	d	—	2245	2253	—	—	2315	2323	—	—	—
Bromley South	4	a	2241	2248	2256	—	2256	2318	2326	—	2332	2341
Bromley South	4	d	2242	2248	2256	—	—	2318	2326	—	2333	2342
Bickley	4	d	—	2251	2259	—	—	2321	2329	—	—	—
Petts Wood	4	d	—	—	2303	—	—	—	2333	—	—	—
Orpington	4	a	—	—	2308	—	—	—	2338	—	—	—
St Mary Cray		d	2248	2255	—	—	—	2325	—	—	2338	2348
Swanley	4	a	2252	2300	—	—	—	2330	—	—	2342	2352
Swanley	4	d	2252	2300	—	—	—	2330	—	—	—	2352
Eynsford		d	—	2305	—	—	—	2335	—	—	—	—
Shoreham (Kent)		d	—	2309	—	—	—	2339	—	—	—	—
Otford	4	a	2300	2312	—	—	—	2342	—	—	—	2359
Otford	4	d	—	2312	—	—	—	2342	—	—	—	—
Bat & Ball		d	—	2315	—	—	—	2345	—	—	—	—
Sevenoaks	4	a	—	2319	—	—	—	2349	—	—	—	—

			TL		TL		TL		TL
London Victoria	10	⊖ d	—	2328	2334	2340	—	2358	0040
Brixton		⊖ d	—	2335	—	—	—	0005	—
Kentish Town		⊖ d	—	—	—	—	—	—	—
St Pancras International	15	⊖ d	—	—	—	—	—	—	—
Farringdon	8	⊖ d	—	—	—	—	—	—	—
City Thameslink	8	d	—	—	—	—	—	—	—
London Blackfriars	4	⊖ d	2312	—	—	—	2342	—	—
Elephant & Castle		⊖ d	2316	—	—	—	2346	—	—
Loughborough Junction		d	—	—	—	—	—	—	—
Herne Hill	4	d	—	2338	—	—	—	0008	—
West Dulwich		d	—	2340	—	—	—	0010	—
Sydenham Hill		d	—	2342	—	—	—	0012	—
Penge East		d	—	2346	—	—	—	0016	—
Kent House	4	d	—	2348	—	—	—	0018	—
Beckenham Junction	4	⊖ d	—	2350	—	—	—	0020	—
Denmark Hill	4	d	2323	—	2344	—	2353	—	—
Peckham Rye	4	d	2326	—	2347	—	2356	—	—
Nunhead	4	d	2329	—	2349	—	2359	—	—
Lewisham	4	DLR a	—	—	2355	—	—	—	—
Crofton Park		d	2332	—	—	—	0002	—	—
Catford		d	2335	—	—	—	0005	—	—
Bellingham		d	2338	—	—	—	0008	—	—
Beckenham Hill		d	2340	—	—	—	0010	—	—
Ravensbourne		d	2343	—	—	—	0013	—	—
Shortlands	4	d	2345	2353	—	—	0015	0023	—
Bromley South	4	a	2348	2356	—	2356	0018	0026	0056
Bromley South	4	d	2348	2356	—	2357	0018	0026	0057
Bickley	4	d	2351	2359	—	—	0021	0029	—
Petts Wood	4	d	—	0004	—	—	—	0033	—
Orpington	4	a	—	0009	—	—	—	0038	—
St Mary Cray		d	2355	—	—	0002	0025	—	0102s
Swanley	4	a	2359	—	—	0006	0030	—	0107
Swanley	4	d	2359	—	—	—	0030	—	—
Eynsford		d	0005	—	—	—	0035	—	—
Shoreham (Kent)		d	0009	—	—	—	0039	—	—
Otford	4	a	0012	—	—	—	0042	—	—
Otford	4	d	0012	—	—	—	0042	—	—
Bat & Ball		d	0015	—	—	—	0045	—	—
Sevenoaks	4	a	0019	—	—	—	0049	—	—

				TL		TL		TL	TL	TL	f	f	
Sevenoaks		d									0522		
Bat & Ball		d									0525		
Otford		a									0529		
Otford		d									0529		
Shoreham (Kent)		d									0532		
Eynsford		d									0536		
Swanley		a									0540		
Swanley		d		0438							0541	0547	
St Mary Cray		d		0442							0545	0552	
Orpington		d	0433		0454	0503	0524	0533					
Petts Wood		d	0436		0457	0506	0527	0536					
Bickley		d	0440	0446	0501	0510	0531	0540			0550		
Bromley South		a	0442	0449	0504	0512	0534	0542			0553	0558	
Bromley South		d	0443	0449	0504	0513	0534	0543			0553	0559	0602
Shortlands		d	0445	0452	0507	0515	0537	0545			0555		
Ravensbourne		d	0448			0518		0548			0558		
Beckenham Hill		d	0450			0520		0550			0600		
Bellingham		d	0452			0522		0552			0602		
Catford		d	0455			0525		0555			0605		
Crofton Park		d	0458			0528		0558			0608		
Lewisham	DLR	d											
Nunhead		d	0501			0531		0601			0611		
Peckham Rye		d	0504			0534		0604			0614		
Denmark Hill		d	0507			0537		0607			0617		
Beckenham Junction		d		0455	0510		0540						
Kent House		d		0457	0512		0542						
Penge East		d		0459	0514		0544						
Sydenham Hill		d		0503	0518		0548						
West Dulwich		d		0505	0520		0550						
Herne Hill		d		0508	0523		0553			0612			
Loughborough Junction		a								0615			
Elephant & Castle		a	0514			0544		0614	0619	0624			
London Blackfriars		a	0519			0549		0619	0624	0629			
City Thameslink		a	0521			0551		0621	0626				
Farringdon		a	0523			0553		0623	0628				
St Pancras International		a	0528			0558		0628	0633				
Kentish Town		a	0533			0603			0638				
Brixton		d		0511	0526		0556						
London Victoria		a		0520	0535		0605					0620	0623

				TL		TL		TL	TL	f		
Sevenoaks		d							0552			
Bat & Ball		d							0555			
Otford		a							0559			
Otford		d							0559			
Shoreham (Kent)		d							0602			
Eynsford		d							0605			
Swanley		a							0610			
Swanley		d							0611	0619		
St Mary Cray		d							0615	0623		
Orpington		d	0552			0603						
Petts Wood		d	0555			0606						
Bickley		d	0600			0610			0620			
Bromley South		a	0602			0612			0622	0629		
Bromley South		d	0604			0613	0616		0623	0630	0633	
Shortlands		d	0607			0615	0619		0625			
Ravensbourne		d				0618			0628			
Beckenham Hill		d				0620			0630			
Bellingham		d				0622			0632			
Catford		d				0625			0635			
Crofton Park		d				0628			0638			
Lewisham	DLR	d			0611							0636
Nunhead		d			0617	0631			0641			0644
Peckham Rye		d			0620	0634			0644			0647
Denmark Hill		d			0624	0637			0647			0650
Beckenham Junction		d	0610			0622						
Kent House		d	0612			0624						
Penge East		d	0614			0626						
Sydenham Hill		d	0618			0630						
West Dulwich		d	0620			0632						
Herne Hill		d	0623	0627			0635	0642				
Loughborough Junction		a		0630				0645				
Elephant & Castle		a		0634		0644		0649	0654			
London Blackfriars		a		0639		0649		0654	0659			
City Thameslink		a		0641		0651		0656				
Farringdon		a		0643		0653		0658				
St Pancras International		a		0648		0658		0703				
Kentish Town		a		0653				0708				
Brixton		d	0626				0638					
London Victoria		a	0635		0637		0647			0650	0653	0702



				<b>D</b>	<b>E</b>		TL	TL		TL	TL
Sevenoaks			d	—	—	—	—	—	—	—	0622
Bat & Ball			d	—	—	—	—	—	—	—	0625
Otford			a	—	—	—	—	—	—	—	0629
Otford			d	—	<b>0614</b>	0617	0625	—	—	—	0629
Shoreham (Kent)			d	—	—	—	—	—	—	—	0632
Eynsford			d	—	—	—	—	—	—	—	0635
Swanley			a	—	<b>0625</b>	0625	0633	—	—	—	0640
Swanley			d	—	<b>0626</b>	0626	0634	—	—	—	0641
St Mary Cray			d	—	—	—	—	—	—	—	0645
Orpington			d	0624	—	—	—	0630	—	—	—
Petts Wood			d	0628	—	—	—	0633	—	—	—
Bickley			d	0632	—	—	—	0640	—	—	0650
Bromley South			a	0634	<b>0635</b>	0635	0642	—	0642	—	0652
Bromley South			d	0635	<b>0636</b>	0636	0642	—	0643	0649	0653
Shortlands			d	0638	—	—	—	0645	0652	—	0655
Ravensbourne			d	—	—	—	—	0648	—	—	0658
Beckenham Hill			d	—	—	—	—	0650	—	—	0700
Bellingham			d	—	—	—	—	0652	—	—	0702
Catford			d	—	—	—	—	0655	—	—	0705
Crofton Park			d	—	—	—	—	0658	—	—	0708
Lewisham		DLR	d	—	—	—	—	—	—	—	—
Nunhead			d	—	—	—	—	0701	—	—	0711
Peckham Rye			d	—	—	—	—	0704	—	—	0714
Denmark Hill			d	—	—	—	—	0707	—	—	0717
Beckenham Junction			d	0642	—	—	—	—	0655	—	0701
Kent House			d	0644	—	—	—	—	0657	—	0704
Penge East			d	0646	—	—	—	—	0659	—	0706
Sydenham Hill			d	0650	—	—	—	—	0703	—	0710
West Dulwich			d	0652	—	—	—	—	0705	—	0712
Herne Hill			d	0655	—	—	—	0657	—	0708	0712
Loughborough Junction			a	—	—	—	—	0700	—	—	0715
Elephant & Castle			a	—	—	—	0658	0704	0714	—	0719
London Blackfriars			a	—	—	—	0705	0709	0719	—	0724
City Thameslink			a	—	—	—	—	0711	0721	—	0726
Farringdon			a	—	—	—	—	0713	0723	—	0728
St Pancras International			a	—	—	—	—	0718	0728	—	0733
Kentish Town			a	—	—	—	—	0723	0733	—	—
Brixton			d	0658	—	—	—	—	—	0711	—
London Victoria			a	0707	<b>0655</b>	0655	—	—	—	0720	—

				<b>D</b>	<b>E</b>		TL	<b>D</b>	<b>E</b>	TL	<b>D</b>	TL
Sevenoaks			d	—	—	—	—	—	—	—	—	—
Bat & Ball			d	—	—	—	—	—	—	—	—	—
Otford			a	—	—	—	—	—	—	—	—	—
Otford			d	—	<b>0645</b>	0648	—	—	—	—	—	—
Shoreham (Kent)			d	—	—	—	—	—	—	—	—	—
Eynsford			d	—	—	—	—	—	—	—	—	—
Swanley			a	—	—	—	—	—	—	—	—	—
Swanley			d	—	—	—	—	0656	—	—	—	—
St Mary Cray			d	—	—	—	—	0700	—	—	—	—
Orpington			d	—	—	0654	—	—	—	—	0659	—
Petts Wood			d	—	—	0657	—	—	—	—	0702	—
Bickley			d	—	—	0701	—	—	—	—	0706	—
Bromley South			a	0703	0703	0704	—	0706	—	—	0709	—
Bromley South			d	0704	0704	0704	—	0707	—	0712	0713	0716
Shortlands			d	—	—	0707	—	—	—	—	0715	—
Ravensbourne			d	—	—	—	—	—	—	—	0718	—
Beckenham Hill			d	—	—	—	—	—	—	—	0720	—
Bellingham			d	—	—	—	—	—	—	—	0722	—
Catford			d	—	—	—	—	—	—	—	0725	—
Crofton Park			d	—	—	—	—	—	—	—	0728	—
Lewisham		DLR	d	—	—	—	—	—	0715	—	—	—
Nunhead			d	—	—	—	—	0716	—	—	—	0731
Peckham Rye			d	—	—	—	—	—	0721	—	—	0734
Denmark Hill			d	—	—	—	—	0722	0725	—	—	0737
Beckenham Junction			d	—	—	0710	—	—	—	—	—	—
Kent House			d	—	—	0713	—	—	—	—	—	—
Penge East			d	—	—	0715	—	—	—	—	—	—
Sydenham Hill			d	0714	0714	—	—	—	—	—	—	—
West Dulwich			d	—	—	0720	—	—	—	—	—	—
Herne Hill			d	—	—	0723	0727	—	—	—	—	—
Loughborough Junction			a	—	—	—	0730	—	—	—	—	—
Elephant & Castle			a	—	—	—	0734	—	—	—	0737	0744
London Blackfriars			a	—	—	—	0739	—	—	—	0744	0749
City Thameslink			a	—	—	—	0741	—	—	—	—	0751
Farringdon			a	—	—	—	0743	—	—	—	—	0753
St Pancras International			a	—	—	—	0748	—	—	—	—	0758
Kentish Town			a	—	—	—	—	—	—	—	—	0803
Brixton			d	—	—	0726	—	—	—	—	—	—
London Victoria			a	0728	0728	0735	—	0734	0737	0738	—	—

For guide to notes &amp; symbols see page 2

**D** Service operates 12 October to 11 December**E** Service operates 18 May to 9 October

			TL	<b>I</b>		TL	TL	<b>I D</b>	<b>I E</b>	<b>I</b>
Sevenoaks	<b>I</b>		d	0645	—	—	—	—	—	—
Bat & Ball			d	0648	—	—	—	—	—	—
Otford	<b>I</b>		a	0652	—	—	—	—	—	—
Otford	<b>I</b>		d	0652	0658	—	—	0713	0716	—
Shoreham (Kent)			d	0655	—	—	—	—	—	—
Eynsford			d	0658	—	—	—	—	—	—
Swanley	<b>I</b>		a	0703	0706	—	—	—	—	—
Swanley	<b>I</b>		d	0704	0707	—	—	—	—	0727
St Mary Cray			d	0708	0711	—	—	—	—	0732
Orpington	<b>I</b>		d	—	—	—	—	—	—	0723
Petts Wood	<b>I</b>		d	—	—	—	←	—	—	0727
Bickley	<b>I</b>		d	0720	—	—	0720	—	—	0731
Bromley South	<b>I</b>		a	↪	0718	—	—	0722	0731	0733
Bromley South	<b>I</b>		d	—	0719	0719	—	0723	0733	0734
Shortlands	<b>I</b>		d	—	—	0722	—	0725	—	0736
Ravensbourne			d	—	—	—	0728	—	—	—
Beckenham Hill			d	—	—	—	0730	—	—	—
Bellingham			d	—	—	—	0732	—	—	—
Catford			d	—	—	—	0735	—	—	—
Crofton Park			d	—	—	—	0738	—	—	0746
Lewisham	<b>I</b>	DLR	d	—	—	—	—	—	—	—
Nunhead	<b>I</b>		d	—	—	—	0741	—	—	—
Peckham Rye	<b>I</b>		d	—	—	—	0744	—	—	—
Denmark Hill	<b>I</b>		d	—	—	—	0747	—	—	0755
Beckenham Junction	<b>I</b>		d	—	—	0725	—	0731	—	0740
Kent House	<b>I</b>		d	—	—	0728	—	0734	—	0745
Penge East			d	—	—	0730	—	0736	—	0739
Sydenham Hill			d	—	—	0734	—	0740	—	0749
West Dulwich			d	—	—	0729	—	0742	—	0752
Herne Hill	<b>I</b>		d	—	—	0738	0742	0745	—	0755
Loughborough Junction			a	—	—	0745	0748	—	—	—
Elephant & Castle			a	—	—	0749	0753	0754	—	—
London Blackfriars	<b>I</b>		a	—	—	0754	0759	0759	—	—
City Thameslink	<b>I</b>		a	—	—	0756	—	—	—	—
Farringdon	<b>I</b>		a	—	—	0758	—	—	—	—
St Pancras International	<b>I</b>		a	—	—	0803	—	—	—	—
Kentish Town			a	—	—	0808	—	—	—	—
Brixton			d	—	—	0741	—	—	—	0758
London Victoria	<b>I</b>		a	—	—	0743	0751	—	—	0758

			<b>I</b>	<b>I D</b>	<b>I E</b>	TL	TL	TL	TL	<b>I D</b>
Sevenoaks	<b>I</b>		d	—	—	—	—	—	0718	—
Bat & Ball			d	—	—	—	—	—	0721	—
Otford	<b>I</b>		a	—	—	—	—	—	0725	—
Otford	<b>I</b>		d	—	—	0719	0722	—	—	0725
Shoreham (Kent)			d	—	—	—	—	—	0728	—
Eynsford			d	—	—	—	—	—	0731	—
Swanley	<b>I</b>		a	—	—	0731	0731	—	—	0736
Swanley	<b>I</b>		d	—	—	0732	0732	—	—	0737
St Mary Cray			d	—	—	—	—	—	0741	—
Orpington	<b>I</b>		d	—	—	—	—	0730	—	—
Petts Wood	<b>I</b>		d	—	—	—	—	0733	—	—
Bickley	<b>I</b>		d	—	—	—	—	0740	—	0750
Bromley South	<b>I</b>		a	—	—	0742	0742	—	—	↪
Bromley South	<b>I</b>		d	0740	0743	0743	—	0743	0749	—
Shortlands	<b>I</b>		d	—	—	—	—	0745	0752	—
Ravensbourne			d	—	—	—	—	0748	—	—
Beckenham Hill			d	—	—	—	—	0750	—	—
Bellingham			d	—	—	—	—	0752	—	—
Catford			d	—	—	—	—	0755	—	—
Crofton Park			d	—	—	—	—	0758	—	—
Lewisham	<b>I</b>	DLR	d	—	—	—	—	0746	—	—
Nunhead	<b>I</b>		d	—	—	—	—	0754	0801	—
Peckham Rye	<b>I</b>		d	—	—	—	—	0757	0804	—
Denmark Hill	<b>I</b>		d	—	—	—	—	0800	0807	—
Beckenham Junction	<b>I</b>		d	—	—	—	—	—	0756	—
Kent House	<b>I</b>		d	—	—	—	—	—	—	0755
Penge East			d	—	—	—	—	0800	—	—
Sydenham Hill			d	—	—	—	—	0803	—	—
West Dulwich			d	—	—	—	—	0806	—	—
Herne Hill	<b>I</b>		d	—	—	—	—	0757	—	0812
Loughborough Junction			a	—	—	0800	—	—	—	0815
Elephant & Castle			a	—	—	0801	0801	0804	—	0814
London Blackfriars	<b>I</b>		a	—	—	0809	0809	0809	—	0819
City Thameslink	<b>I</b>		a	—	—	—	—	0811	—	0821
Farringdon	<b>I</b>		a	—	—	—	—	0813	—	0823
St Pancras International	<b>I</b>		a	—	—	—	—	0818	—	0828
Kentish Town			a	—	—	—	—	0823	—	0833
Brixton			d	—	—	—	—	—	0812	—
London Victoria	<b>I</b>		a	0803	—	—	—	0813	—	0821

For guide to notes &amp; symbols see page 2

**D** Service operates 12 October to 11 December**E** Service operates 18 May to 9 October

			1 E		1 TL		1 TL	1	1
Sevenoaks	1	→	d	—	—	—	—	—	—
Bat & Ball			d	—	—	—	—	—	—
Otford	1		a	—	—	—	—	—	—
Otford	1		d	0734	—	—	—	—	—
Shoreham (Kent)			d	—	—	—	—	—	—
Eynsford			d	—	—	—	—	—	—
Swanley	1		a	—	—	—	—	—	—
Swanley	1		d	—	0741	—	—	0754	0758
St Mary Cray			d	—	0745	—	—	0759	0802
Orpington	1		d	—	—	—	0748	—	—
Petts Wood	1		d	—	—	←	0751	—	—
Bickley	1		d	—	—	0750	0755	—	—
Bromley South	1		a	0749	0752	0752	0758	0805	0808
Bromley South	1		d	0750	0753	0753	0759	0806	0809 0813
Shortlands	1		d	—	—	0755	0801	—	—
Ravensbourne			d	—	—	0758	—	—	—
Beckenham Hill			d	—	—	0800	—	—	—
Bellingham			d	—	0758	0802	—	—	—
Catford			d	—	—	0805	—	—	—
Crofton Park			d	—	—	0808	—	—	0818
Lewisham	1	DLR	d	—	—	—	0806	—	—
Nunhead	1		d	—	—	0811	0814	—	—
Peckham Rye	1		d	—	—	0814	0817	—	—
Denmark Hill	1		d	—	0810	0817	0821	0823	—
Beckenham Junction	1	→	d	0801	—	—	0805	—	—
Kent House	1		d	0755	0804	—	—	0807	—
Penge East			d	—	0806	—	—	0810	—
Sydenham Hill			d	—	0810	—	—	0813	—
West Dulwich			d	—	0812	—	—	0816	—
Herne Hill	1		d	—	0815	—	—	0819	0827
Loughborough Junction			a	—	0818	—	—	—	0830
Elephant & Castle	→		a	—	0823	—	0824	—	0830 0834
London Blackfriars	1	→	a	—	0829	—	0829	—	0837 0839
City Thameslink	1		a	—	—	—	—	—	0841
Farringdon	1	→	a	—	—	—	—	—	0843
St Pancras International	1	→	a	—	—	—	—	—	0848
Kentish Town	→		a	—	—	—	—	—	—
Brixton	→		d	—	—	—	0822	—	—
London Victoria	1	→	a	0811	—	0824	—	0833 0832	— 0837 0835

			TL	TL	1 D	1 E	TL	TL	1
Sevenoaks	1	→	d	0745	—	—	—	—	—
Bat & Ball			d	0748	—	—	—	—	—
Otford	1		a	0752	—	—	—	—	—
Otford	1		d	0752	0757	0759	—	—	—
Shoreham (Kent)			d	0755	—	—	—	—	—
Eynsford			d	0758	—	—	—	—	—
Swanley	1		a	0803	0807	0807	—	—	—
Swanley	1		d	0804	0808	0808	—	—	0823
St Mary Cray			d	0808	—	—	—	—	0827
Orpington	1		d	0803	—	—	—	—	—
Petts Wood	1		d	0806	—	—	—	—	←
Bickley	1		d	0810	0820	—	—	—	0820
Bromley South	1		a	0812	→	0816	0816	—	0822 0833
Bromley South	1		d	0813	—	0817	0817 0819	—	0823 0834
Shortlands	1		d	0815	—	—	0822	—	0825
Ravensbourne			d	0818	—	—	—	—	0828
Beckenham Hill			d	0820	—	—	—	—	0830
Bellingham			d	0822	—	—	—	—	0832 0840
Catford			d	0825	—	—	—	—	0835
Crofton Park			d	0828	—	—	—	—	0838
Lewisham	1	DLR	d	—	—	—	—	0827	—
Nunhead	1		d	0831	—	—	—	0834	0841
Peckham Rye	1		d	0834	—	—	—	0837	0844
Denmark Hill	1		d	0837	—	—	—	0842	0847 0850
Beckenham Junction	1	→	d	—	—	—	0825	0831	—
Kent House	1		d	—	—	—	0828	0834	—
Penge East			d	—	—	—	0830	0836	—
Sydenham Hill			d	—	0824	0824	—	0840	—
West Dulwich			d	—	—	—	0835	0842	—
Herne Hill	1		d	—	—	—	0838	0842 0845	—
Loughborough Junction			a	—	—	—	0845	0848	—
Elephant & Castle	→		a	0844	—	—	0849	0853	0854
London Blackfriars	1	→	a	0849	—	—	0854	0859	0859
City Thameslink	1		a	0851	—	—	—	0856	—
Farringdon	1	→	a	0853	—	—	—	0858	—
St Pancras International	1	→	a	0858	—	—	—	0903	—
Kentish Town	→		a	0903	—	—	—	—	—
Brixton	→		d	—	—	—	0841	—	—
London Victoria	1	→	a	—	0839	0839	0851	—	0855 — 0903

For guide to notes &amp; symbols see page 2

D Service operates 12 October to 11 December

E Service operates 18 May to 9 October

				TL	TL	1	1		TL	TL
Sevenoaks	1	→	d	—	—	—	—	—	—	0822
Bat & Ball			d	—	—	—	—	—	—	0825
Otford	1		a	—	—	—	—	—	—	0829
Otford	1		d	—	—	—	0826	—	—	0829
Shoreham (Kent)			d	—	—	—	—	—	—	0832
Eynsford			d	—	—	—	—	—	—	0835
Swanley	1		a	—	—	—	0834	—	—	0840
Swanley	1		d	—	—	—	0835	—	—	0841
St Mary Cray			d	—	—	—	0839	—	—	0845
Orpington	1		d	0824	—	—	0829	—	—	—
Petts Wood	1		d	0827	—	—	0832	—	—	—
Bickley	1		d	0831	—	—	0836	—	—	0850
Bromley South	1		a	0833	—	—	0839	0845	—	0852
Bromley South	1		d	0834	—	—	0843	0846	0849	0853
Shortlands	1		d	0836	—	—	0845	—	0852	0855
Ravensbourne			d	—	—	—	0848	—	—	0858
Beckenham Hill			d	—	—	—	0850	—	—	0900
Bellingham			d	—	—	—	0852	—	—	0902
Catford			d	—	—	—	0855	—	—	0905
Crofton Park			d	—	—	—	0858	—	—	0908
Lewisham	1	DLR	d	—	—	0846	—	—	—	—
Nunhead	1		d	—	—	0852	0901	—	—	0911
Peckham Rye	1		d	—	—	0855	0904	—	—	0914
Denmark Hill	1		d	—	—	0859	0907	—	—	0917
Beckenham Junction	1	→	d	0840	—	—	—	—	0855	0901
Kent House	1		d	0842	—	—	—	—	0857	0904
Penge East			d	0844	—	—	—	—	0859	0906
Sydenham Hill			d	0847	—	—	—	—	0903	0910
West Dulwich			d	0850	—	—	—	—	0905	0912
Herne Hill	1		d	0853	0857	—	—	—	0908	0912
Loughborough Junction			a	—	0900	—	—	—	—	0915
Elephant & Castle	1	→	a	—	0904	—	0914	—	—	0919
London Blackfriars	1	→	a	—	0909	—	0919	—	—	0924
City Thameslink	1	→	a	—	0911	—	0921	—	—	0926
Farringdon	1	→	a	—	0913	—	0923	—	—	0928
St Pancras International	1	→	a	—	0918	—	0928	—	—	0933
Kentish Town	1	→	a	—	—	—	0933	—	—	—
Brixton	1	→	d	0856	—	—	—	—	0911	—
London Victoria	1	→	a	0905	—	0911	—	0908	0911	0921

				TL	1	TL	D	E	TL
Sevenoaks	1	→	d	—	—	—	—	—	—
Bat & Ball			d	—	—	—	—	—	—
Otford	1		a	—	—	—	—	—	—
Otford	1		d	—	—	—	0855	0856	—
Shoreham (Kent)			d	—	—	—	—	—	—
Eynsford			d	—	—	—	—	—	—
Swanley	1		a	—	—	—	0904	0904	—
Swanley	1		d	0851	—	—	0901	0905	0905
St Mary Cray			d	0856	—	—	0906	0909	0909
Orpington	1		d	—	0855	—	0903	—	—
Petts Wood	1		d	—	0858	—	0906	—	—
Bickley	1		d	—	0902	—	0910	—	—
Bromley South	1		a	0902	—	0904	—	0912	0916
Bromley South	1		d	0903	—	0905	—	0912	0913
Shortlands	1		d	—	0907	—	0915	—	0922
Ravensbourne			d	—	—	—	0918	—	—
Beckenham Hill			d	—	—	—	0920	—	—
Bellingham			d	—	—	—	0918	0922	—
Catford			d	—	—	—	0925	—	—
Crofton Park			d	—	—	—	0922	0928	—
Lewisham	1	DLR	d	—	0907	—	—	—	—
Nunhead	1		d	—	0914	—	—	0931	—
Peckham Rye	1		d	—	0917	—	—	0934	—
Denmark Hill	1		d	—	0922	—	—	0928	0937
Beckenham Junction	1	→	d	0907	—	0911	—	—	0925
Kent House	1		d	—	0913	—	—	—	0927
Penge East			d	0911	—	—	—	—	0929
Sydenham Hill			d	—	0917	—	—	—	0933
West Dulwich			d	—	0920	—	—	—	0935
Herne Hill	1		d	—	0923	0927	—	—	0938
Loughborough Junction			a	—	—	0930	—	—	0945
Elephant & Castle	1	→	a	—	—	0934	—	0944	—
London Blackfriars	1	→	a	—	—	0939	—	0949	—
City Thameslink	1	→	a	—	—	0941	—	0951	—
Farringdon	1	→	a	—	—	0943	—	0953	—
St Pancras International	1	→	a	—	—	0948	—	0958	—
Kentish Town	1	→	a	—	—	0953	—	1003	—
Brixton	1	→	d	—	0926	—	—	—	0941
London Victoria	1	→	a	0928	0935	0935	—	0941	0950

For guide to notes &amp; symbols see page 2

D Service operates 12 October to 11 December

E Service operates 18 May to 9 October

				TL	1	1	TL	TL	1	TL
Sevenoaks	1	→	d	—	0852	—	—	—	—	—
Bat & Ball			d	—	0855	—	—	—	—	—
Otford	1		a	—	0859	—	—	—	—	—
Otford	1		d	—	0859	—	0915	—	0926	—
Shoreham (Kent)			d	—	0902	—	—	—	—	—
Eynsford			d	—	0905	—	—	—	—	—
Swanley	1		a	—	0910	—	0924	—	0934	—
Swanley	1		d	—	0911	—	0924	—	0935	—
St Mary Cray			d	—	0915	—	0929	—	0939	—
Orpington	1		d	—	—	0924	—	0933	—	—
Petts Wood	1		d	—	—	0928	—	0936	—	—
Bickley	1		d	—	0920	—	0932	—	0940	—
Bromley South	1		a	—	0922	—	0934 0935	—	0942 0946	—
Bromley South	1		d	—	0923	0933	0935 0936	—	0943 0947 0949	—
Shortlands	1		d	—	0925	—	0937	—	0945	0952
Ravensbourne			d	—	0928	—	—	0948	—	—
Beckenham Hill			d	—	0930	—	—	0950	—	—
Bellingham			d	—	0932	—	—	0952	—	—
Catford			d	—	0935	—	—	0955	—	—
Crofton Park			d	—	0938	—	—	0958	—	—
Lewisham	1	DLR	d	0932	—	—	—	—	—	—
Nunhead	1		d	0937	0941	—	—	1001	—	—
Peckham Rye	1		d	0940	0944	—	—	1004	—	—
Denmark Hill	1		d	0944	0947	—	—	1007	—	—
Beckenham Junction	1	→	d	—	—	0942	—	—	—	0955
Kent House	1		d	—	—	0944	—	—	—	0957
Penge East			d	—	—	0946	—	—	—	0959
Sydenham Hill			d	—	—	0949	—	—	—	1003
West Dulwich			d	—	—	0951	—	—	—	1005
Herne Hill	1		d	—	—	0954	—	0957	—	1008 1012
Loughborough Junction			a	—	—	—	—	1000	—	—
Elephant & Castle	1	→	a	—	0954	—	0952	1004 1014	—	—
London Blackfriars	1	→	a	—	0959	—	0959	1009 1019	—	—
City Thameslink	1		a	—	—	—	—	1011 1021	—	—
Farringdon	1	→	a	—	—	—	—	1013 1023	—	—
St Pancras International	1	→	a	—	—	—	—	1018 1028	—	—
Kentish Town	1	→	a	—	—	—	—	1023 1033	—	—
Brixton	1	→	d	—	—	0957	—	—	—	1011
London Victoria	1	→	a	0957	—	0953 1004	—	—	—	1007 1020

				TL	1	1	TL	TL	1	TL
Sevenoaks	1	→	d	—	0922	—	—	—	—	—
Bat & Ball			d	—	0925	—	—	—	—	—
Otford	1		a	—	0929	—	—	—	—	—
Otford	1		d	—	0929	—	—	—	0956	—
Shoreham (Kent)			d	—	0932	—	—	—	—	—
Eynsford			d	—	0935	—	—	—	—	—
Swanley	1		a	—	0940	—	—	—	1004	—
Swanley	1		d	—	0941	0947	—	—	1005	—
St Mary Cray			d	—	0945	0952	—	—	1009	—
Orpington	1		d	—	—	—	0954	—	1003	—
Petts Wood	1		d	—	—	—	0957	—	1006	—
Bickley	1		d	—	0950	—	—	1001	1010	—
Bromley South	1		a	—	0952	0959	—	1004	—	1012 1016
Bromley South	1		d	—	0953	1000 1003	—	1004	—	1013 1017
Shortlands	1		d	—	0955	—	—	1007	—	1015
Ravensbourne			d	—	0958	—	—	—	1018	—
Beckenham Hill			d	—	1000	—	—	—	1020	—
Bellingham			d	—	1002	—	—	—	1022	—
Catford			d	—	1005	—	—	—	1025	—
Crofton Park			d	—	1008	—	—	—	1028	—
Lewisham	1	DLR	d	1002	—	—	—	—	—	—
Nunhead	1		d	1007	1011	—	—	—	1031	—
Peckham Rye	1		d	1010	1014	—	—	—	1034	—
Denmark Hill	1		d	1014	1017 1020	—	—	—	1037	—
Beckenham Junction	1	→	d	—	—	—	1010	—	—	—
Kent House	1		d	—	—	—	1012	—	—	—
Penge East			d	—	—	—	1014	—	—	—
Sydenham Hill			d	—	—	—	1018	—	—	—
West Dulwich			d	—	—	—	1020	—	—	—
Herne Hill	1		d	—	—	—	1023	1027	—	—
Loughborough Junction			a	—	—	—	—	1030	—	—
Elephant & Castle	1	→	a	—	1024	—	—	1034	1044	—
London Blackfriars	1	→	a	—	1029	—	—	1039	1049	—
City Thameslink	1		a	—	—	—	—	1041	1051	—
Farringdon	1	→	a	—	—	—	—	1043	1053	—
St Pancras International	1	→	a	—	—	—	—	1048	1058	—
Kentish Town	1	→	a	—	—	—	—	1053	1103	—
Brixton	1	→	d	—	—	—	1026	—	—	—
London Victoria	1	→	a	1025	—	1032 1023 1033	—	—	—	1036
										1048

				TL	🕒	🕒		TL	TL	🕒		TL
Sevenoaks	🕒	🚏	d	—	0952	—	—	—	—	—	—	—
Bat & Ball			d	—	0955	—	—	—	—	—	—	—
Otford	🕒		a	—	0959	—	—	—	—	—	—	—
Otford	🕒		d	—	0959	—	—	—	—	1026	—	—
Shoreham (Kent)			d	—	1002	—	—	—	—	—	—	—
Eynsford			d	—	1005	—	—	—	—	—	—	—
Swanley	🕒		a	—	1010	—	—	—	—	1035	—	—
Swanley	🕒		d	—	1011	1017	—	—	—	1037	—	—
St Mary Cray			d	—	1015	1022	—	—	—	—	—	—
Orpington	🕒		d	—	—	—	—	1024	—	1033	—	—
Petts Wood	🕒		d	—	—	—	—	1027	—	1036	—	—
Bickley	🕒		d	—	1020	—	—	1031	—	1040	—	—
Bromley South	🕒		a	—	1022	1029	—	1034	—	1042	1045	—
Bromley South	🕒		d	—	1023	1030	1033	1034	—	1043	1047	1049
Shortlands	🕒		d	—	1025	—	—	1037	—	1045	—	1052
Ravensbourne			d	—	1028	—	—	—	—	1048	—	—
Beckenham Hill			d	—	1030	—	—	—	—	1050	—	—
Bellingham			d	—	1032	—	—	—	—	1052	—	—
Catford			d	—	1035	—	—	—	—	1055	—	—
Crofton Park			d	—	1038	—	—	—	—	1058	—	—
Lewisham	🕒	DLR	d	1032	—	—	—	—	—	—	—	—
Nunhead	🕒		d	1037	1041	—	—	—	—	1101	—	—
Peckham Rye	🕒		d	1040	1044	—	—	—	—	1104	—	—
Denmark Hill	🕒		d	1044	1047	1050	—	—	—	1107	—	—
Beckenham Junction	🕒	🚏	d	—	—	—	—	1040	—	—	—	1055
Kent House	🕒		d	—	—	—	—	1042	—	—	—	1057
Penge East			d	—	—	—	—	1044	—	—	—	1059
Sydenham Hill			d	—	—	—	—	1048	—	—	—	1103
West Dulwich			d	—	—	—	—	1050	—	—	—	1105
Herne Hill	🕒		d	—	—	—	—	1053	1057	—	—	1108
Loughborough Junction			a	—	—	—	—	—	1100	—	—	1115
Elephant & Castle	🕒	🕒	a	—	1054	—	—	—	1104	1114	—	1119
London Blackfriars	🕒	🕒	a	—	1059	—	—	—	1109	1119	—	1124
City Thameslink	🕒		a	—	—	—	—	—	1111	1121	—	1126
Farringdon	🕒	🕒	a	—	—	—	—	—	1113	1123	—	1128
St Pancras International	🕒	🕒	a	—	—	—	—	—	1118	1128	—	1133
Kentish Town	🕒	🕒	a	—	—	—	—	—	1123	1133	—	1138
Brixton	🕒	🕒	d	—	—	—	—	1056	—	—	—	1111
London Victoria	🕒	🕒	a	1055	—	1100	1051	1103	—	—	1106	1118

				TL	🕒		TL	TL	🕒			
Sevenoaks	🕒	🚏	d	—	1022	—	—	—	—	—	—	—
Bat & Ball			d	—	1025	—	—	—	—	—	—	—
Otford	🕒		a	—	1029	—	—	—	—	—	—	—
Otford	🕒		d	—	1029	—	—	—	—	1056	—	—
Shoreham (Kent)			d	—	1032	—	—	—	—	—	—	—
Eynsford			d	—	1035	—	—	—	—	—	—	—
Swanley	🕒		a	—	1040	—	—	—	—	1104	—	—
Swanley	🕒		d	—	1041	—	—	—	—	1105	—	—
St Mary Cray			d	—	1045	—	—	—	—	1109	—	—
Orpington	🕒		d	—	—	—	1054	—	1103	—	—	—
Petts Wood	🕒		d	—	—	—	1057	—	1106	—	—	—
Bickley	🕒		d	—	1050	—	1101	—	1110	—	—	—
Bromley South	🕒		a	—	1052	—	1104	—	1112	1116	—	—
Bromley South	🕒		d	—	1053	1103	1104	—	1113	1117	—	1519
Shortlands	🕒		d	—	1055	—	1107	—	1115	—	—	1522
Ravensbourne			d	—	1058	—	—	—	1118	—	—	—
Beckenham Hill			d	—	1100	—	—	—	1120	—	—	—
Bellingham			d	—	1102	—	—	—	1122	—	—	—
Catford			d	—	1105	—	—	—	1125	—	—	—
Crofton Park			d	—	1108	—	—	—	1128	—	—	—
Lewisham	🕒	DLR	d	1102	—	—	—	—	—	—	—	—
Nunhead	🕒		d	1107	1111	—	—	—	1131	—	—	—
Peckham Rye	🕒		d	1110	1114	—	—	—	1134	—	—	—
Denmark Hill	🕒		d	1114	1117	—	—	—	1137	—	—	—
Beckenham Junction	🕒	🚏	d	—	—	—	1110	—	—	—	—	1525
Kent House	🕒		d	—	—	—	1112	—	—	—	—	1527
Penge East			d	—	—	—	1114	—	—	—	—	1529
Sydenham Hill			d	—	—	—	1118	—	—	—	—	1533
West Dulwich			d	—	—	—	1120	—	—	—	—	1535
Herne Hill	🕒		d	—	—	—	1123	1127	—	—	—	1538
Loughborough Junction			a	—	—	—	—	1130	—	—	—	—
Elephant & Castle	🕒	🕒	a	—	1124	—	—	1134	1144	—	—	—
London Blackfriars	🕒	🕒	a	—	1129	—	—	1139	1149	—	—	—
City Thameslink	🕒		a	—	—	—	—	1141	1151	—	—	—
Farringdon	🕒	🕒	a	—	—	—	—	1143	1153	—	—	—
St Pancras International	🕒	🕒	a	—	—	—	—	1148	1158	—	—	—
Kentish Town	🕒	🕒	a	—	—	—	—	1153	1203	—	—	—
Brixton	🕒	🕒	d	—	—	—	1126	—	—	—	—	1541
London Victoria	🕒	🕒	a	1125	—	1121	1133	—	—	1136	—	1548

and at the same minutes past each hour until

			TL	TL	1	1	TL	TL	1	
Sevenoaks	1	→	d	—	—	1452	—	—	—	—
Bat & Ball			d	—	—	1455	—	—	—	—
Otford	1		a	—	—	1459	—	—	—	—
Otford	1		d	—	—	1459	—	—	—	1526
Shoreham (Kent)			d	—	—	1502	—	—	—	—
Eynsford			d	—	—	1505	—	—	—	—
Swanley	1		a	—	—	1510	—	—	—	1534
Swanley	1		d	—	—	1511	1517	—	—	1535
St Mary Cray			d	—	—	1515	1522	—	—	1539
Orpington	1		d	—	—	—	—	1524	—	1533
Petts Wood	1		d	—	—	—	—	1527	—	1536
Bickley	1		d	—	—	1520	—	—	1531	—
Bromley South	1		a	—	—	1522	1529	—	1534	—
Bromley South	1		d	—	—	1523	1530	1533	1534	—
Shortlands	1		d	—	—	1525	—	—	1537	—
Ravensbourne			d	—	—	1528	—	—	—	1548
Beckenham Hill			d	—	—	1530	—	—	—	1550
Bellingham			d	—	—	1532	—	—	—	1552
Catford			d	—	—	1535	—	—	—	1555
Crofton Park			d	—	—	1538	—	—	—	1558
Lewisham	1	DLR	d	—	1532	—	—	—	—	—
Nunhead	1		d	—	1537	1541	—	—	—	1601
Peckham Rye	1		d	—	1540	1544	—	—	—	1604
Denmark Hill	1		d	—	1544	1547	1550	—	—	1607
Beckenham Junction	1	→	d	—	—	—	—	1540	—	—
Kent House	1		d	—	—	—	—	1542	—	—
Penge East			d	—	—	—	—	1544	—	—
Sydenham Hill			d	—	—	—	—	1548	—	—
West Dulwich			d	—	—	—	—	1550	—	—
Herne Hill	1		d	1542	—	—	—	1553	1557	—
Loughborough Junction			a	1545	—	—	—	—	1600	—
Elephant & Castle	→	a	1549	—	1554	—	—	—	1604	1614
London Blackfriars	1	→	a	1554	—	1559	—	—	1609	1619
City Thameslink	1		a	1556	—	—	—	—	1611	1621
Farringdon	1	→	a	1558	—	—	—	—	1613	1623
St Pancras International	1	→	a	1603	—	—	—	—	1618	1628
Kentish Town	1	→	a	1608	—	—	—	—	—	1633
Brixton	1	→	d	—	—	—	—	1556	—	—
London Victoria	1	→	a	—	1555	—	1601	1551	1603	—

			TL	TL	1	TL	TL	1	TL	
Sevenoaks	1	→	d	—	—	1522	—	—	—	—
Bat & Ball			d	—	—	1525	—	—	—	—
Otford	1		a	—	—	1529	—	—	—	—
Otford	1		d	—	—	1529	—	—	—	1556
Shoreham (Kent)			d	—	—	1532	—	—	—	—
Eynsford			d	—	—	1535	—	—	—	—
Swanley	1		a	—	—	1540	—	—	—	1604
Swanley	1		d	—	—	1541	—	—	—	1605
St Mary Cray			d	—	—	1545	—	—	—	1609
Orpington	1		d	—	—	—	—	1554	—	1603
Petts Wood	1		d	—	—	—	—	1557	—	1606
Bickley	1		d	—	—	1550	—	1601	—	1610
Bromley South	1		a	—	—	1552	—	1604	—	1612
Bromley South	1		d	—	—	1553	1603	1604	—	1613
Shortlands	1		d	—	—	1555	—	1607	—	1615
Ravensbourne			d	—	—	1558	—	—	—	1618
Beckenham Hill			d	—	—	1600	—	—	—	1620
Bellingham			d	—	—	1602	—	—	—	1622
Catford			d	—	—	1605	—	—	—	1625
Crofton Park			d	—	—	1608	—	—	—	1628
Lewisham	1	DLR	d	—	1602	—	—	—	—	—
Nunhead	1		d	—	1608	1611	—	—	—	1631
Peckham Rye	1		d	—	1611	1614	—	—	—	1634
Denmark Hill	1		d	—	1614	1617	—	—	—	1637
Beckenham Junction	1	→	d	—	—	—	—	1610	—	—
Kent House	1		d	—	—	—	—	1612	—	—
Penge East			d	—	—	—	—	1614	—	—
Sydenham Hill			d	—	—	—	—	1618	—	—
West Dulwich			d	—	—	—	—	1620	—	—
Herne Hill	1		d	1612	—	—	—	1623	1627	—
Loughborough Junction			a	1615	—	—	—	—	1630	—
Elephant & Castle	→	a	1619	—	1624	—	—	—	1634	1644
London Blackfriars	1	→	a	1624	—	1629	—	—	1639	1649
City Thameslink	1		a	1626	—	—	—	—	1641	1651
Farringdon	1	→	a	1628	—	—	—	—	1643	1653
St Pancras International	1	→	a	1633	—	—	—	—	1648	1658
Kentish Town	1	→	a	—	—	—	—	—	—	1703
Brixton	1	→	d	—	—	—	—	1626	—	—
London Victoria	1	→	a	—	1625	—	1621	1633	—	—

				TL	¶	TL	TL	¶	TL
Sevenoaks	¶	⇄	d	1552	—	—	—	—	—
Bat & Ball			d	1555	—	—	—	—	—
Otford	¶		a	1559	—	—	—	—	—
Otford	¶		d	1559	—	—	—	1626	—
Shoreham (Kent)			d	1602	—	—	—	—	—
Eynsford			d	1605	—	—	—	—	—
Swanley	¶		a	1610	—	—	—	1634	—
Swanley	¶		d	1611	1617	—	—	1635	—
St Mary Cray			d	1615	1622	—	—	1639	—
Orpington	¶		d	—	—	1624	—	1633	—
Petts Wood	¶		d	—	—	1627	—	1636	—
Bickley	¶		d	1620	—	1631	—	1640	—
Bromley South	¶		a	1622	1629	—	1634	1642	1646
Bromley South	¶		d	1623	1630	1633	1634	1643	1647
Shortlands	¶		d	1625	—	1637	—	1645	1652
Ravensbourne			d	1628	—	—	—	1648	—
Beckenham Hill			d	1630	—	—	—	1650	—
Bellingham			d	1632	—	—	—	1652	—
Catford			d	1635	—	—	—	1655	—
Crofton Park			d	1638	—	—	—	1658	—
Lewisham	¶	DLR	d	1632	—	—	—	—	—
Nunhead	¶		d	1637	1641	—	—	1701	—
Peckham Rye	¶		d	1640	1644	—	—	1704	—
Denmark Hill	¶		d	1644	1647	1650	—	1707	—
Beckenham Junction	¶	⇄	d	—	—	1640	—	—	1655
Kent House	¶		d	—	—	1642	—	—	1657
Penge East			d	—	—	1644	—	—	1659
Sydenham Hill			d	—	—	1648	—	—	1703
West Dulwich			d	—	—	1650	—	—	1705
Herne Hill	¶		d	—	—	1653	1657	—	1708
Loughborough Junction			a	—	—	—	1700	—	1715
Elephant & Castle	⇄	a	—	1654	—	—	1704	1714	—
London Blackfriars	¶	⇄	a	1659	—	—	1709	1719	—
City Thameslink	¶		a	—	—	—	1711	1721	—
Farringdon	¶	⇄	a	—	—	—	1713	1723	—
St Pancras International	15	⇄	a	—	—	—	1718	1728	—
Kentish Town		⇄	a	—	—	—	—	1733	—
Brixton		⇄	d	—	—	1656	—	—	1711
London Victoria	10	⇄	a	1655	—	1701	1651	1703	—

				TL	¶	TL	TL	¶	TL
Sevenoaks	¶	⇄	d	1622	—	—	—	—	—
Bat & Ball			d	1625	—	—	—	—	—
Otford	¶		a	1629	—	—	—	—	—
Otford	¶		d	1629	—	—	—	1656	—
Shoreham (Kent)			d	1632	—	—	—	—	—
Eynsford			d	1635	—	—	—	—	—
Swanley	¶		a	1640	—	—	—	1704	—
Swanley	¶		d	1641	—	—	—	1705	—
St Mary Cray			d	1645	—	—	—	1709	—
Orpington	¶		d	—	—	1654	—	1703	—
Petts Wood	¶		d	—	—	1657	—	1706	—
Bickley	¶		d	1650	—	1701	—	1710	—
Bromley South	¶		a	1652	—	1704	—	1712	1716
Bromley South	¶		d	1653	1703	1704	—	1713	1717
Shortlands	¶		d	1655	—	1707	—	1715	1722
Ravensbourne			d	1658	—	—	—	1718	—
Beckenham Hill			d	1700	—	—	—	1720	—
Bellingham			d	1702	—	—	—	1722	—
Catford			d	1705	—	—	—	1725	—
Crofton Park			d	1708	—	—	—	1728	—
Lewisham	¶	DLR	d	1702	—	—	—	—	—
Nunhead	¶		d	1707	1711	—	—	1731	—
Peckham Rye	¶		d	1710	1714	—	—	1734	—
Denmark Hill	¶		d	1714	1717	—	—	1737	—
Beckenham Junction	¶	⇄	d	—	—	1710	—	1724	—
Kent House	¶		d	—	—	1712	—	—	1727
Penge East			d	—	—	1714	—	—	1729
Sydenham Hill			d	—	—	1718	—	—	1733
West Dulwich			d	—	—	1720	—	—	1735
Herne Hill	¶		d	—	—	1723	1727	1732	—
Loughborough Junction			a	—	—	—	1730	—	1745
Elephant & Castle	⇄	a	—	1724	—	—	1734	1744	—
London Blackfriars	¶	⇄	a	1729	—	—	1739	1743	1749
City Thameslink	¶		a	—	—	—	1741	1751	—
Farringdon	¶	⇄	a	—	—	—	1743	1753	—
St Pancras International	15	⇄	a	—	—	—	1748	1758	—
Kentish Town		⇄	a	—	—	—	—	1803	—
Brixton		⇄	d	—	—	1726	—	—	1741
London Victoria	10	⇄	a	1725	—	1721	1733	—	1736



				TL	🕒	🕒		TL		TL	🕒
Sevenoaks	🕒	🚶	d	—	1652	—	—	—	—	—	—
Bat & Ball			d	—	1655	—	—	—	—	—	—
Otford	🕒		a	—	1659	—	—	—	—	—	—
Otford	🕒		d	—	1659	—	—	—	—	—	1726
Shoreham (Kent)			d	—	1702	—	—	—	—	—	—
Eynsford			d	—	1705	—	—	—	—	—	—
Swanley	🕒		a	—	1710	—	—	—	—	—	1734
Swanley	🕒		d	—	1711	1717	—	—	—	—	1735
St Mary Cray			d	—	1715	1722	—	—	—	—	1739
Orpington	🕒		d	—	—	—	—	1724	—	—	1733
Petts Wood	🕒		d	—	—	—	—	1727	—	—	1736
Bickley	🕒		d	—	1720	—	—	1731	—	—	1740
Bromley South	🕒		a	—	1722	1729	—	1734	—	—	1742 1746
Bromley South	🕒		d	—	1723	1730	1734	1734	—	—	1743 1747 1749
Shortlands	🕒		d	—	1725	—	—	1737	—	—	1745 — 1752
Ravensbourne			d	—	1728	—	—	—	—	—	1748 —
Beckenham Hill			d	—	1730	—	—	—	—	—	1750 —
Bellingham			d	—	1732	—	—	—	—	—	1752 —
Catford			d	—	1735	—	—	—	—	—	1755 —
Crofton Park			d	—	1738	—	—	—	—	—	1758 —
Lewisham	🕒	DLR	d	1732	—	—	—	—	—	—	—
Nunhead	🕒		d	1737	1741	—	—	—	—	—	1801 —
Peckham Rye	🕒		d	1740	1744	—	—	—	—	—	1804 —
Denmark Hill	🕒		d	1744	1747	1750	—	—	—	—	1807 —
Beckenham Junction	🕒	🚶	d	—	—	—	—	1740	—	1754	— 1755
Kent House	🕒		d	—	—	—	—	1742	—	—	— 1757
Penge East			d	—	—	—	—	1744	—	—	— 1759
Sydenham Hill			d	—	—	—	—	1748	—	—	— 1803
West Dulwich			d	—	—	—	—	1750	—	—	— 1805
Herne Hill	🕒		d	—	—	—	—	1753	1757	1802	— 1808
Loughborough Junction			a	—	—	—	—	—	1800	—	— —
Elephant & Castle	🕒	🚶	a	—	1754	—	—	—	1804	—	1814 —
London Blackfriars	🕒	🚶	a	—	1759	—	—	—	1809	1813	1819 —
City Thameslink	🕒		a	—	—	—	—	—	1811	—	1821 —
Farringdon	🕒	🚶	a	—	—	—	—	—	1813	—	1823 —
St Pancras International	🕒	🚶	a	—	—	—	—	—	1818	—	1828 —
Kentish Town			a	—	—	—	—	—	—	—	1833 —
Brixton			d	—	—	—	—	1756	—	—	— 1811
London Victoria	🕒	🚶	a	1755	—	1800	1754	1803	—	—	— 1806 1818

				TL	TL	🕒	🕒		TL	TL	🕒
Sevenoaks	🕒	🚶	d	—	—	1722	—	—	—	—	—
Bat & Ball			d	—	—	1725	—	—	—	—	—
Otford	🕒		a	—	—	1729	—	—	—	—	—
Otford	🕒		d	—	—	1729	—	—	—	—	1756
Shoreham (Kent)			d	—	—	1732	—	—	—	—	—
Eynsford			d	—	—	1735	—	—	—	—	—
Swanley	🕒		a	—	—	1740	—	—	—	—	1804
Swanley	🕒		d	—	—	1741	1747	—	—	—	1805
St Mary Cray			d	—	—	1745	1752	—	—	—	1809
Orpington	🕒		d	—	—	—	—	—	1754	—	1802 —
Petts Wood	🕒		d	—	—	—	—	—	1757	—	1805 —
Bickley	🕒		d	—	—	1750	—	—	1801	—	1810 —
Bromley South	🕒		a	—	—	1752	1759	—	1804	—	1812 1816
Bromley South	🕒		d	—	—	1753	1800	1803	1804	—	1813 1817
Shortlands	🕒		d	—	—	1755	—	—	1807	—	1815 —
Ravensbourne			d	—	—	1758	—	—	—	—	1818 —
Beckenham Hill			d	—	—	1800	—	—	—	—	1820 —
Bellingham			d	—	—	1802	—	—	—	—	1822 —
Catford			d	—	—	1805	—	—	—	—	1825 —
Crofton Park			d	—	—	1808	—	—	—	—	1828 —
Lewisham	🕒	DLR	d	—	1800	—	—	—	—	—	—
Nunhead	🕒		d	—	1807	1811	—	—	—	—	1831 —
Peckham Rye	🕒		d	—	1810	1814	—	—	—	—	1834 —
Denmark Hill	🕒		d	—	1814	1817	1820	—	—	—	1837 —
Beckenham Junction	🕒	🚶	d	—	—	—	—	—	1810	—	1824 —
Kent House	🕒		d	—	—	—	—	—	1812	—	— —
Penge East			d	—	—	—	—	—	1814	—	— —
Sydenham Hill			d	—	—	—	—	—	1818	—	— —
West Dulwich			d	—	—	—	—	—	1820	—	— —
Herne Hill	🕒		d	1812	—	—	—	—	1823	1827	1832 —
Loughborough Junction			a	1815	—	—	—	—	—	1830	— —
Elephant & Castle	🕒	🚶	a	1819	—	1824	—	—	—	1834	— 1844
London Blackfriars	🕒	🚶	a	1824	—	1829	—	—	—	1839	1843 1849
City Thameslink	🕒		a	1826	—	—	—	—	—	1841	— 1851
Farringdon	🕒	🚶	a	1828	—	—	—	—	—	1843	— 1853
St Pancras International	🕒	🚶	a	1833	—	—	—	—	—	1848	— 1858
Kentish Town			a	—	—	—	—	—	—	—	1903 —
Brixton			d	—	—	—	—	—	1826	—	— —
London Victoria	🕒	🚶	a	—	1825	—	1830	1821	1833	—	— 1836

				TL	TL	1	1	TL	TL	1
Sevenoaks	1	→	d	—	—	1752	—	—	—	—
Bat & Ball			d	—	—	1755	—	—	—	—
Otford	1		a	—	—	1759	—	—	—	—
Otford	1		d	—	—	1759	—	—	—	1826
Shoreham (Kent)			d	—	—	1802	—	—	—	—
Eynsford			d	—	—	1805	—	—	—	—
Swanley	1		a	—	—	1810	—	—	—	1834
Swanley	1		d	—	—	1811	1817	—	—	1835
St Mary Cray			d	—	—	1815	1822	—	—	1839
Orpington	1		d	—	—	—	—	1822	—	1833
Petts Wood	1		d	—	—	—	—	1826	—	1836
Bickley	1		d	—	—	1820	—	1830	—	1840
Bromley South	1		a	—	—	1822	1829	—	1832	1842
Bromley South	1		d	1819	—	1823	1830	1833	1834	1843
Shortlands	1		d	1822	—	1825	—	—	1837	1845
Ravensbourne			d	—	—	1828	—	—	—	1848
Beckenham Hill			d	—	—	1830	—	—	—	1850
Bellingham			d	—	—	1832	—	—	—	1852
Catford			d	—	—	1835	—	—	—	1855
Crofton Park			d	—	—	1838	—	—	—	1858
Lewisham	1	DLR	d	—	—	1832	—	—	—	—
Nunhead	1		d	—	—	1837	1841	—	—	1901
Peckham Rye	1		d	—	—	1840	1844	—	—	1904
Denmark Hill	1		d	—	—	1844	1847	1850	—	1907
Beckenham Junction	1	→	d	1825	—	—	—	—	1840	—
Kent House	1		d	1827	—	—	—	—	1842	—
Penge East			d	1829	—	—	—	—	1844	—
Sydenham Hill			d	1833	—	—	—	—	1848	—
West Dulwich			d	1835	—	—	—	—	1850	—
Herne Hill	1		d	1838	1842	—	—	—	1853	1857
Loughborough Junction			a	—	1845	—	—	—	—	1900
Elephant & Castle	1	↻	a	—	1849	—	1854	—	—	1904
London Blackfriars	1	↻	a	—	1854	—	1859	—	—	1909
City Thameslink	1		a	—	1856	—	—	—	—	1911
Farringdon	1	↻	a	—	1858	—	—	—	—	1913
St Pancras International	1	↻	a	—	1903	—	—	—	—	1918
Kentish Town			↻	a	—	—	—	—	—	1928
Brixton			↻	d	1841	—	—	—	1856	—
London Victoria	1	↻	a	1848	—	1857	—	1900	1852	1903

				TL	TL	1	TL	TL		
Sevenoaks	1	→	d	—	—	—	1822	—	—	—
Bat & Ball			d	—	—	—	1825	—	—	—
Otford	1		a	—	—	—	1829	—	—	—
Otford	1		d	—	—	—	1829	—	—	—
Shoreham (Kent)			d	—	—	—	1832	—	—	—
Eynsford			d	—	—	—	1835	—	—	—
Swanley	1		a	—	—	—	1840	—	—	—
Swanley	1		d	—	—	—	1841	—	—	—
St Mary Cray			d	—	—	—	1845	—	—	—
Orpington	1		d	—	—	—	—	1854	—	1903
Petts Wood	1		d	—	—	—	—	1857	—	1906
Bickley	1		d	—	—	—	1850	—	1901	1910
Bromley South	1		a	—	—	—	1852	—	1904	1912
Bromley South	1		d	1849	—	—	1853	1904	1904	1913
Shortlands	1		d	1852	—	—	1855	—	1907	1915
Ravensbourne			d	—	—	—	1858	—	—	1918
Beckenham Hill			d	—	—	—	1900	—	—	1920
Bellingham			d	—	—	—	1902	—	—	1922
Catford			d	—	—	—	1905	—	—	1925
Crofton Park			d	—	—	—	1908	—	—	1928
Lewisham	1	DLR	d	—	—	—	1900	—	—	—
Nunhead	1		d	—	—	—	1907	1911	—	1931
Peckham Rye	1		d	—	—	—	1910	1914	—	1934
Denmark Hill	1		d	—	—	—	1914	1917	—	1937
Beckenham Junction	1	→	d	1855	—	1901	—	—	1910	—
Kent House	1		d	1857	—	—	—	—	1912	—
Penge East			d	1859	—	—	—	—	1914	—
Sydenham Hill			d	1903	—	—	—	—	1918	—
West Dulwich			d	1905	—	—	—	—	1920	—
Herne Hill	1		d	1908	1912	—	—	—	1923	1927
Loughborough Junction			a	—	1915	—	—	—	—	1930
Elephant & Castle	1	↻	a	—	1919	—	1924	—	—	1934
London Blackfriars	1	↻	a	—	1924	—	1929	—	—	1939
City Thameslink	1		a	—	1926	—	—	—	—	1941
Farringdon	1	↻	a	—	1928	—	—	—	—	1943
St Pancras International	1	↻	a	—	1933	—	—	—	—	1948
Kentish Town			↻	a	—	1938	—	—	—	1953
Brixton			↻	d	1911	—	—	—	1926	—
London Victoria	1	↻	a	1918	—	1924	1927	—	1924	1934

				TL		TL		TL		TL	
Sevenoaks	🚆	🚶	d	—	—	—	—	1852	—	—	—
Bat & Ball			d	—	—	—	—	1855	—	—	—
Otford	🚆		a	—	—	—	—	1859	—	—	—
Otford	🚆		d	1856	—	—	—	1859	—	—	—
Shoreham (Kent)			d	—	—	—	—	1902	—	—	—
Eynsford			d	—	—	—	—	1905	—	—	—
Swanley	🚆		a	1904	—	—	—	1910	—	—	—
Swanley	🚆		d	1905	—	—	—	1911	1918	—	—
St Mary Cray			d	1909	—	—	—	1915	1923	—	—
Orpington	🚆		d	—	—	—	—	—	—	1924	—
Petts Wood	🚆		d	—	—	—	—	—	—	1927	—
Bickley	🚆		d	—	—	—	—	1920	—	—	1931
Bromley South	🚆		a	1916	—	—	—	1922	1929	—	1934
Bromley South	🚆		d	1917	1919	—	—	1923	1930	1933	1934
Shortlands	🚆		d	—	1922	—	—	1925	—	—	1937
Ravensbourne			d	—	—	—	—	1928	—	—	—
Beckenham Hill			d	—	—	—	—	1930	—	—	—
Bellingham			d	—	—	—	—	1932	—	—	—
Catford			d	—	—	—	—	1935	—	—	—
Crofton Park			d	—	—	—	—	1938	—	—	—
Lewisham	🚆	DLR	d	—	—	—	—	1932	—	—	—
Nunhead	🚆		d	—	—	—	—	1937	1941	—	—
Peckham Rye	🚆		d	—	—	—	—	1940	1944	—	—
Denmark Hill	🚆		d	—	—	—	—	1944	1947	1950	—
Beckenham Junction	🚆	🚶	d	—	1925	—	1931	—	—	—	1940
Kent House	🚆		d	—	1927	—	—	—	—	—	1942
Penge East			d	—	1929	—	—	—	—	—	1944
Sydenham Hill			d	—	1933	—	—	—	—	—	1948
West Dulwich			d	—	1935	—	—	—	—	—	1950
Herne Hill	🚆		d	—	1938	1942	—	—	—	—	1953
Loughborough Junction			a	—	—	1945	—	—	—	—	2000
Elephant & Castle	🚶	🚶	a	—	—	1949	—	1954	—	—	2004
London Blackfriars	🚆	🚶	a	—	—	1954	—	1959	—	—	2009
City Thameslink	🚆		a	—	—	1956	—	—	—	—	2011
Farringdon	🚆	🚶	a	—	—	1958	—	—	—	—	2013
St Pancras International	🚆	🚶	a	—	—	2003	—	—	—	—	2018
Kentish Town	🚆	🚶	a	—	—	2008	—	—	—	—	2023
Brixton	🚶	🚶	d	—	1941	—	—	—	—	—	1956
London Victoria	🚆	🚶	a	1937	1948	—	1954	1955	—	2000	1954
											2003

				TL	TL	TL	TL	TL	TL	TL	
Sevenoaks	🚆	🚶	d	—	—	—	—	1922	—	—	—
Bat & Ball			d	—	—	—	—	1925	—	—	—
Otford	🚆		a	—	—	—	—	1929	—	—	—
Otford	🚆		d	—	1926	—	—	1929	—	—	—
Shoreham (Kent)			d	—	—	—	—	1932	—	—	—
Eynsford			d	—	—	—	—	1935	—	—	—
Swanley	🚆		a	—	1934	—	—	1940	—	—	—
Swanley	🚆		d	—	1935	—	—	1941	—	—	—
St Mary Cray			d	—	1939	—	—	1945	—	—	—
Orpington	🚆		d	1933	—	—	—	—	1954	—	2003
Petts Wood	🚆		d	1936	—	—	—	—	1957	—	2006
Bickley	🚆		d	1940	—	—	—	1950	—	2001	2010
Bromley South	🚆		a	1942	1946	—	—	1952	—	2004	2012
Bromley South	🚆		d	1943	1947	1949	—	1953	2003	2004	2013
Shortlands	🚆		d	1945	—	1952	—	1955	—	2007	2015
Ravensbourne			d	1948	—	—	—	1958	—	—	2018
Beckenham Hill			d	1950	—	—	—	2000	—	—	2020
Bellingham			d	1952	—	—	—	2002	—	—	2022
Catford			d	1955	—	—	—	2005	—	—	2025
Crofton Park			d	1958	—	—	—	2008	—	—	2028
Lewisham	🚆	DLR	d	—	—	—	—	2002	—	—	—
Nunhead	🚆		d	2001	—	—	—	2007	2011	—	2031
Peckham Rye	🚆		d	2004	—	—	—	2010	2014	—	2034
Denmark Hill	🚆		d	2007	—	—	—	2014	2017	—	2037
Beckenham Junction	🚆	🚶	d	—	—	1955	—	—	—	2010	—
Kent House	🚆		d	—	—	1957	—	—	—	2012	—
Penge East			d	—	—	1959	—	—	—	2014	—
Sydenham Hill			d	—	—	2003	—	—	—	2018	—
West Dulwich			d	—	—	2005	—	—	—	2020	—
Herne Hill	🚆		d	—	—	2008	2012	—	—	2023	2027
Loughborough Junction			a	—	—	2015	—	—	—	—	2030
Elephant & Castle	🚶	🚶	a	2014	—	—	2019	—	2024	—	2034
London Blackfriars	🚆	🚶	a	2019	—	—	2024	—	2029	—	2039
City Thameslink	🚆		a	2021	—	—	2026	—	—	—	2041
Farringdon	🚆	🚶	a	2023	—	—	2028	—	—	—	2043
St Pancras International	🚆	🚶	a	2028	—	—	2033	—	—	—	2048
Kentish Town	🚆	🚶	a	2033	—	—	2038	—	—	—	2053
Brixton	🚶	🚶	d	—	—	2011	—	—	—	2026	—
London Victoria	🚆	🚶	a	—	2006	2018	—	2025	—	2021	2033
											—

					TL	TL			TL	TL	
Sevenoaks	🚆	🚶	d	—	—	—	1952	—	—	—	—
Bat & Ball			d	—	—	—	1955	—	—	—	—
Otford	🚆		a	—	—	—	1959	—	—	—	—
Otford	🚆		d	1956	—	—	1959	—	—	—	—
Shoreham (Kent)			d	—	—	—	2002	—	—	—	—
Eynsford			d	—	—	—	2005	—	—	—	—
Swanley	🚆		a	2004	—	—	2010	—	—	—	—
Swanley	🚆		d	2005	—	—	2011	2018	—	—	—
St Mary Cray			d	2009	—	—	2015	2023	—	—	—
Orpington	🚆		d	—	—	—	—	—	2024	—	2033
Petts Wood	🚆		d	—	—	—	—	—	2027	—	2036
Bickley	🚆		d	—	—	—	2020	—	—	2031	—
Bromley South	🚆		a	2016	—	—	2022	2029	—	2034	—
Bromley South	🚆		d	2017	2019	—	2023	2030	2033	2034	—
Shortlands	🚆		d	—	2022	—	2025	—	—	2037	—
Ravensbourne			d	—	—	—	2028	—	—	—	2048
Beckenham Hill			d	—	—	—	2030	—	—	—	2050
Bellingham			d	—	—	—	2032	—	—	—	2052
Catford			d	—	—	—	2035	—	—	—	2055
Crofton Park			d	—	—	—	2038	—	—	—	2058
Lewisham	🚆	DLR	d	—	—	—	2032	—	—	—	—
Nunhead	🚆		d	—	—	—	2037	2041	—	—	2101
Peckham Rye	🚆		d	—	—	—	2040	2044	—	—	2104
Denmark Hill	🚆		d	—	—	—	2044	2047	2050	—	2107
Beckenham Junction	🚆	🚶	d	—	2025	—	—	—	—	2040	—
Kent House	🚆		d	—	2027	—	—	—	—	2042	—
Penge East			d	—	2029	—	—	—	—	2044	—
Sydenham Hill			d	—	2033	—	—	—	—	2048	—
West Dulwich			d	—	2035	—	—	—	—	2050	—
Herne Hill	🚆		d	—	2038	2042	—	—	—	2053	2104
Loughborough Junction			a	—	—	2045	—	—	—	—	2107
Elephant & Castle	🚆	🚶	a	—	—	2049	—	2054	—	—	2111
London Blackfriars	🚆	🚶	a	—	—	2054	—	2059	—	—	2116
City Thameslink	🚆		a	—	—	2056	—	—	—	—	2118
Farringdon	🚆	🚶	a	—	—	2058	—	—	—	—	2121
St Pancras International	🚆	🚶	a	—	—	2103	—	—	—	—	2125
Kentish Town	🚆	🚶	a	—	—	2108	—	—	—	—	2133
Brixton	🚆	🚶	d	—	2041	—	—	—	—	2056	—
London Victoria	🚆	🚶	a	2036	2048	—	2055	—	2100	2051	2103

					TL	TL			TL	TL	
Sevenoaks	🚆	🚶	d	—	—	—	2022	—	—	—	—
Bat & Ball			d	—	—	—	2025	—	—	—	—
Otford	🚆		a	—	—	—	2029	—	—	—	—
Otford	🚆		d	2026	—	—	2029	—	—	—	2056
Shoreham (Kent)			d	—	—	—	2032	—	—	—	—
Eynsford			d	—	—	—	2035	—	—	—	—
Swanley	🚆		a	2035	—	—	2040	—	—	—	2104
Swanley	🚆		d	2037	—	—	2041	—	—	—	2105
St Mary Cray			d	—	—	—	2045	—	—	—	2109
Orpington	🚆		d	—	—	—	—	—	2054	—	2103
Petts Wood	🚆		d	—	—	—	—	—	2057	—	2106
Bickley	🚆		d	—	—	—	2050	—	2101	—	2110
Bromley South	🚆		a	2045	—	—	2052	—	2104	—	2112
Bromley South	🚆		d	2047	2049	—	2053	2103	2104	—	2113
Shortlands	🚆		d	—	2052	—	2055	—	2107	—	2115
Ravensbourne			d	—	—	—	2058	—	—	—	2118
Beckenham Hill			d	—	—	—	2100	—	—	—	2120
Bellingham			d	—	—	—	2102	—	—	—	2122
Catford			d	—	—	—	2105	—	—	—	2125
Crofton Park			d	—	—	—	2108	—	—	—	2128
Lewisham	🚆	DLR	d	—	—	—	2102	—	—	—	—
Nunhead	🚆		d	—	—	—	2107	2111	—	—	2131
Peckham Rye	🚆		d	—	—	—	2110	2114	—	—	2134
Denmark Hill	🚆		d	—	—	—	2114	2117	—	—	2137
Beckenham Junction	🚆	🚶	d	—	2055	—	—	—	2110	—	—
Kent House	🚆		d	—	2057	—	—	—	2112	—	—
Penge East			d	—	2059	—	—	—	2114	—	—
Sydenham Hill			d	—	2103	—	—	—	2118	—	—
West Dulwich			d	—	2105	—	—	—	2120	—	—
Herne Hill	🚆		d	—	2108	2112	—	—	2123	2127	—
Loughborough Junction			a	—	—	2115	—	—	—	2130	—
Elephant & Castle	🚆	🚶	a	—	—	2119	—	2124	—	2134	2144
London Blackfriars	🚆	🚶	a	—	—	2124	—	2129	—	2139	2149
City Thameslink	🚆		a	—	—	2126	—	—	—	2141	2151
Farringdon	🚆	🚶	a	—	—	2128	—	—	—	2143	2153
St Pancras International	🚆	🚶	a	—	—	2133	—	—	—	2148	2158
Kentish Town	🚆	🚶	a	—	—	2138	—	—	—	2153	2203
Brixton	🚆	🚶	d	—	2111	—	—	—	—	2126	—
London Victoria	🚆	🚶	a	2107	2118	—	2125	—	2122	2133	—

				TL	TL	¶	¶	TL	TL	¶
Sevenoaks	¶	⇄	d	—	—	2052	—	—	—	—
Bat & Ball			d	—	—	2055	—	—	—	—
Otford	¶		a	—	—	2059	—	—	—	—
Otford	¶		d	—	—	2059	—	—	—	2126
Shoreham (Kent)			d	—	—	2102	—	—	—	—
Eynsford			d	—	—	2105	—	—	—	—
Swanley	¶		a	—	—	2110	—	—	—	2135
Swanley	¶		d	—	—	2111	2117	—	—	2137
St Mary Cray			d	—	—	2115	2122	—	—	—
Orpington	¶		d	—	—	—	—	2124	—	2133
Petts Wood	¶		d	—	—	—	—	2127	—	2136
Bickley	¶		d	—	—	2120	—	—	2131	—
Bromley South	¶		a	—	—	2122	2129	—	2134	—
Bromley South	¶		d	2119	—	2123	2130	2133	2134	—
Shortlands	¶		d	2122	—	2125	—	—	2137	—
Ravensbourne			d	—	—	2128	—	—	—	2148
Beckenham Hill			d	—	—	2130	—	—	—	2150
Bellingham			d	—	—	2132	—	—	—	2152
Catford			d	—	—	2135	—	—	—	2155
Crofton Park			d	—	—	2138	—	—	—	2158
Lewisham	¶	DLR	d	—	—	2132	—	—	—	—
Nunhead	¶		d	—	—	2137	2141	—	—	2201
Peckham Rye	¶		d	—	—	2140	2144	—	—	2204
Denmark Hill	¶		d	—	—	2144	2147	2150	—	2207
Beckenham Junction	¶	⇄	d	2125	—	—	—	—	2140	—
Kent House	¶		d	2127	—	—	—	—	2142	—
Penge East			d	2129	—	—	—	—	2144	—
Sydenham Hill			d	2133	—	—	—	—	2148	—
West Dulwich			d	2135	—	—	—	—	2150	—
Herne Hill	¶		d	2138	2142	—	—	—	2153	2157
Loughborough Junction			a	—	2145	—	—	—	—	2200
Elephant & Castle	⇄	a	—	2149	—	2154	—	—	—	2204
London Blackfriars	¶	⇄	a	—	2154	—	2159	—	—	2209
City Thameslink	¶		a	—	2156	—	—	—	—	2211
Farringdon	¶	⇄	a	—	2158	—	—	—	—	2213
St Pancras International	15	⇄	a	—	2203	—	—	—	—	2218
Kentish Town		⇄	a	—	2208	—	—	—	—	2223
Brixton		⇄	d	2141	—	—	—	—	2156	—
London Victoria	10	⇄	a	2149	—	2155	—	2200	2151	2203

				TL	TL	¶	¶	TL	TL	¶
Sevenoaks	¶	⇄	d	—	—	2122	—	—	—	—
Bat & Ball			d	—	—	2125	—	—	—	—
Otford	¶		a	—	—	2129	—	—	—	—
Otford	¶		d	—	—	2129	—	—	—	2156
Shoreham (Kent)			d	—	—	2132	—	—	—	—
Eynsford			d	—	—	2135	—	—	—	—
Swanley	¶		a	—	—	2140	—	—	—	2204
Swanley	¶		d	—	—	2141	—	—	—	2205
St Mary Cray			d	—	—	2145	—	—	—	2209
Orpington	¶		d	—	—	—	—	2154	—	2203
Petts Wood	¶		d	—	—	—	—	2157	—	2206
Bickley	¶		d	—	—	2150	—	—	2201	—
Bromley South	¶		a	—	—	2152	—	—	2204	—
Bromley South	¶		d	2149	—	2153	2203	2204	—	2213
Shortlands	¶		d	2152	—	2155	—	—	2207	—
Ravensbourne			d	—	—	2158	—	—	—	2218
Beckenham Hill			d	—	—	2200	—	—	—	2220
Bellingham			d	—	—	2202	—	—	—	2222
Catford			d	—	—	2205	—	—	—	2225
Crofton Park			d	—	—	2208	—	—	—	2228
Lewisham	¶	DLR	d	—	—	2202	—	—	—	—
Nunhead	¶		d	—	—	2207	2211	—	—	2231
Peckham Rye	¶		d	—	—	2210	2214	—	—	2234
Denmark Hill	¶		d	—	—	2214	2217	—	—	2237
Beckenham Junction	¶	⇄	d	2155	—	—	—	2210	—	—
Kent House	¶		d	2157	—	—	—	2212	—	—
Penge East			d	2159	—	—	—	2214	—	—
Sydenham Hill			d	2203	—	—	—	2218	—	—
West Dulwich			d	2205	—	—	—	2220	—	—
Herne Hill	¶		d	2208	2212	—	—	2223	2227	—
Loughborough Junction			a	—	2215	—	—	—	2230	—
Elephant & Castle	⇄	a	—	2219	—	2224	—	—	2234	2244
London Blackfriars	¶	⇄	a	—	2224	—	2229	—	—	2239
City Thameslink	¶		a	—	2226	—	—	—	2241	2251
Farringdon	¶	⇄	a	—	2228	—	—	—	2243	2253
St Pancras International	15	⇄	a	—	2233	—	—	—	2248	2258
Kentish Town		⇄	a	—	2238	—	—	—	2253	—
Brixton		⇄	d	2211	—	—	—	2226	—	—
London Victoria	10	⇄	a	2218	—	2225	—	2222	2233	—

			TL	TL	1	1	TL	TL	1	
Sevenoaks	1	→	d	—	—	2152	—	—	—	—
Bat & Ball			d	—	—	2155	—	—	—	—
Otford	1		a	—	—	2159	—	—	—	—
Otford	1		d	—	—	2159	—	—	—	2227
Shoreham (Kent)			d	—	—	2202	—	—	—	—
Eynsford			d	—	—	2205	—	—	—	—
Swanley	1		a	—	—	2210	—	—	—	2236
Swanley	1		d	—	—	2211	2217	—	—	2237
St Mary Cray			d	—	—	2215	2222	—	—	—
Orpington	1		d	—	—	—	—	2224	—	2233
Petts Wood	1		d	—	—	—	—	2227	—	2236
Bickley	1		d	—	—	2220	—	—	2231	—
Bromley South	1		a	—	—	2222	2229	—	2234	2242 2245
Bromley South	1		d	—	—	2223	2230 2233	2234	—	2243 2247 2249
Shortlands	1		d	—	—	2225	—	—	2237	—
Ravensbourne			d	—	—	2228	—	—	—	2248
Beckenham Hill			d	—	—	2230	—	—	—	2250
Bellingham			d	—	—	2232	—	—	—	2252
Catford			d	—	—	2235	—	—	—	2255
Crofton Park			d	—	—	2238	—	—	—	2258
Lewisham	1	DLR	d	—	2232	—	—	—	—	—
Nunhead	1		d	—	2237	2241	—	—	—	2301
Peckham Rye	1		d	—	2240	2244	—	—	—	2304
Denmark Hill	1		d	—	2244	2247	2250	—	—	2307
Beckenham Junction	1	→	d	—	—	—	—	2240	—	—
Kent House	1		d	—	—	—	—	2242	—	—
Penge East			d	—	—	—	—	2244	—	—
Sydenham Hill			d	—	—	—	—	2248	—	—
West Dulwich			d	—	—	—	—	2250	—	—
Herne Hill	1		d	2244	—	—	—	2253	2304	—
Loughborough Junction			a	2247	—	—	—	—	2307	—
Elephant & Castle	1	→	a	2251	—	2254	—	—	2311	2314
London Blackfriars	1	→	a	2256	—	2259	—	—	2316	2319
City Thameslink	1		a	—	—	—	—	—	—	—
Farringdon	1	→	a	2303	—	—	—	—	2321	—
St Pancras International	1	→	a	2308	—	—	—	—	2325	—
Kentish Town	1	→	a	2313	—	—	—	—	2330	—
Brixton	1	→	d	—	—	—	—	2256	—	—
London Victoria	1	→	a	—	2255	—	2300	2251	2303	—

			TL	TL	1	TL	TL	1		
Sevenoaks	1	→	d	—	—	2222	—	—	—	—
Bat & Ball			d	—	—	2225	—	—	—	—
Otford	1		a	—	—	2229	—	—	—	—
Otford	1		d	—	—	2229	—	—	—	2256
Shoreham (Kent)			d	—	—	2232	—	—	—	—
Eynsford			d	—	—	2235	—	—	—	—
Swanley	1		a	—	—	2240	—	—	—	2304
Swanley	1		d	—	—	2241	2247	—	—	2305
St Mary Cray			d	—	—	2245	2252	—	—	2309
Orpington	1		d	—	—	—	—	2254	—	2303
Petts Wood	1		d	—	—	—	—	2257	—	2306
Bickley	1		d	—	—	2250	—	—	2310	—
Bromley South	1		a	—	—	2252	2259	2304	—	2312 2316
Bromley South	1		d	—	—	2253	2300	2304	—	2313 2317 2319
Shortlands	1		d	—	—	2255	—	2307	—	2315
Ravensbourne			d	—	—	2258	—	—	—	2318
Beckenham Hill			d	—	—	2300	—	—	—	2320
Bellingham			d	—	—	2302	—	—	—	2322
Catford			d	—	—	2305	—	—	—	2325
Crofton Park			d	—	—	2308	—	—	—	2328
Lewisham	1	DLR	d	—	2302	—	—	—	—	—
Nunhead	1		d	—	2307	2311	—	—	—	2331
Peckham Rye	1		d	—	2310	2314	—	—	—	2334
Denmark Hill	1		d	—	2314	2317	2320	—	—	2337
Beckenham Junction	1	→	d	—	—	—	—	2310	—	—
Kent House	1		d	—	—	—	—	2312	—	—
Penge East			d	—	—	—	—	2314	—	—
Sydenham Hill			d	—	—	—	—	2318	—	—
West Dulwich			d	—	—	—	—	2320	—	—
Herne Hill	1		d	2314	—	—	—	2323	2334	—
Loughborough Junction			a	2317	—	—	—	2337	—	—
Elephant & Castle	1	→	a	2321	—	2324	—	—	2341	2344
London Blackfriars	1	→	a	2326	—	2329	—	—	2346	2349
City Thameslink	1		a	—	—	—	—	—	—	—
Farringdon	1	→	a	2333	—	—	—	—	2353	—
St Pancras International	1	→	a	2337	—	—	—	—	2357	—
Kentish Town	1	→	a	2342	—	—	—	—	0001	—
Brixton	1	→	d	—	—	—	—	2326	—	—
London Victoria	1	→	a	—	2325	—	2331	2333	—	—

			TL	TL	1		TL	TL	1		1
Sevenoaks	1	↔	d	2252	—	—	—	2322	—	—	—
Bat & Ball			d	2255	—	—	—	2325	—	—	—
Otford	1		a	2259	—	—	—	2329	—	—	—
Otford	1		d	2259	—	—	—	2329	2336	—	—
Shoreham (Kent)			d	2302	—	—	—	2332	—	—	—
Eynsford			d	2305	—	—	—	2335	—	—	—
Swanley	1		a	2310	—	—	—	2340	2345	—	—
Swanley	1		d	2311	—	—	—	2341	2345	—	2359
St Mary Cray			d	2315	—	—	—	2345	2350	—	0003
Orpington	1		d	—	—	—	2324	—	—	2354	—
Petts Wood	1		d	—	—	—	2327	—	—	2357	—
Bickley	1		d	2320	—	—	2331	—	2350	—	0001
Bromley South	1		a	2322	—	—	2334	—	2352	2356	0004 0009
Bromley South	1		d	2323	—	2333	2334	—	2353	2357	0004 0010 0019
Shortlands	1		d	2325	—	—	2337	—	2355	—	0007
Ravensbourne			d	2328	—	—	—	2358	—	—	—
Beckenham Hill			d	2330	—	—	—	0001	—	—	—
Bellingham			d	2332	—	—	—	0003	—	—	—
Catford			d	2335	—	—	—	0006	—	—	—
Crofton Park			d	2338	—	—	—	0008	—	—	—
Lewisham	1	DLR	d	—	—	—	—	—	—	—	—
Nunhead	1		d	2341	—	—	—	0011	—	—	—
Peckham Rye	1		d	2344	—	—	—	0014	—	—	—
Denmark Hill	1		d	2347	—	—	—	0017	—	—	—
Beckenham Junction	1	↔	d	—	—	—	2340	—	—	—	0010
Kent House	1		d	—	—	—	2342	—	—	—	0012
Penge East			d	—	—	—	2344	—	—	—	0014
Sydenham Hill			d	—	—	—	2348	—	—	—	0018
West Dulwich			d	—	—	—	2350	—	—	—	0020
Herne Hill	1		d	—	2344	—	2353	2357	—	—	0023
Loughborough Junction			a	—	2347	—	—	—	—	—	—
Elephant & Castle	1	↔	a	2354	2351	—	—	0003	0024	—	—
London Blackfriars	1	↔	a	2359	0001	—	—	0008	0029	—	—
City Thameslink	1		a	—	—	—	—	—	—	—	—
Farringdon	1	↔	a	—	0006	—	—	0013	—	—	—
St Pancras International	1	↔	a	—	0010	—	—	0017	—	—	—
Kentish Town	1	↔	a	—	—	—	—	0022	—	—	—
Brixton	1	↔	d	—	—	—	2356	—	—	—	0026
London Victoria	1	↔	a	—	—	0003	0003	—	—	0018	0034 0033 0039

					TL	TL		TL	TL		TL	TL
Sevenoaks	🚆	🚶	d	—	—	—	0522	—	—	—	—	0552
Bat & Ball			d	—	—	—	0525	—	—	—	—	0555
Otford	🚆		a	—	—	—	0529	—	—	—	—	0559
Otford	🚆		d	—	—	—	0529	—	—	—	—	0559
Shoreham (Kent)			d	—	—	—	0532	—	—	—	—	0602
Eynsford			d	—	—	—	0536	—	—	—	—	0605
Swanley	🚆		a	—	—	—	0540	—	—	—	—	0610
Swanley	🚆		d	0437	—	—	0541	—	—	0603	—	0611
St Mary Cray			d	0441	—	—	0545	—	—	0608	—	0615
Orpington	🚆		d	—	0524	—	—	0554	—	—	—	—
Petts Wood	🚆		d	—	0527	—	—	0557	—	—	—	—
Bickley	🚆		d	0445	0531	—	0550	0601	—	—	—	0620
Bromley South	🚆		a	0448	0534	—	0553	0604	—	0615	—	0622
Bromley South	🚆		d	0449	0534	—	0553	0604	—	0616	0619	0623
Shortlands	🚆		d	0452	0537	—	0555	0607	—	—	0622	0625
Ravensbourne			d	—	—	—	0558	—	—	—	—	0628
Beckenham Hill			d	—	—	—	0600	—	—	—	—	0630
Bellingham			d	—	—	—	0602	—	—	—	—	0632
Catford			d	—	—	—	0605	—	—	—	—	0635
Crofton Park			d	—	—	—	0608	—	—	—	—	0638
Lewisham	🚆	DLR	d	—	—	—	—	—	—	—	—	—
Nunhead	🚆		d	—	—	—	0611	—	—	—	—	0641
Peckham Rye	🚆		d	—	—	—	0614	—	—	—	—	0644
Denmark Hill	🚆		d	—	—	—	0617	—	—	0627	—	0647
Beckenham Junction	🚆	🚶	d	0455	0540	—	—	0610	—	—	0625	—
Kent House	🚆		d	0457	0542	—	—	0612	—	—	0627	—
Penge East			d	0459	0544	—	—	0614	—	—	0629	—
Sydenham Hill			d	0503	0548	—	—	0618	—	—	0633	—
West Dulwich			d	0505	0550	—	—	0620	—	—	0635	—
Herne Hill	🚆		d	0508	0553	0612	—	0623	0627	—	0638	0642
Loughborough Junction			a	—	—	0615	—	—	0630	—	—	0645
Elephant & Castle	🚶		a	—	—	0619	0624	—	0634	—	—	0649
London Blackfriars	🚆	🚶	a	—	—	0624	0629	—	0639	—	—	0654
City Thameslink	🚆		a	—	—	—	—	—	—	—	—	—
Farringdon	🚆	🚶	a	—	—	0628	—	—	0643	—	—	0658
St Pancras International	🚆	🚶	a	—	—	0633	—	—	0648	—	—	0703
Kentish Town	🚆	🚶	a	—	—	0638	—	—	0653	—	—	0708
Brixton	🚶		d	0511	0556	—	—	0626	—	—	0641	—
London Victoria	🚆	🚶	a	0518	0603	—	—	0633	—	0638	0648	—

					TL	TL		TL	TL		TL	TL
Sevenoaks	🚆	🚶	d	—	—	—	—	—	0622	—	—	—
Bat & Ball			d	—	—	—	—	—	0625	—	—	—
Otford	🚆		a	—	—	—	—	—	0629	—	—	—
Otford	🚆		d	—	—	0626	—	—	0629	—	—	—
Shoreham (Kent)			d	—	—	—	—	—	0632	—	—	—
Eynsford			d	—	—	—	—	—	0635	—	—	—
Swanley	🚆		a	—	—	0634	—	—	0640	—	—	—
Swanley	🚆		d	—	—	0635	—	—	0641	—	—	—
St Mary Cray			d	—	—	0639	—	—	0645	—	—	—
Orpington	🚆		d	0624	—	—	—	—	—	—	0654	—
Petts Wood	🚆		d	0627	—	—	—	—	—	—	0657	—
Bickley	🚆		d	0631	—	—	—	—	0650	—	0701	—
Bromley South	🚆		a	0634	—	0646	—	—	0652	—	0704	—
Bromley South	🚆		d	0634	—	0647	0649	—	0653	0703	0704	—
Shortlands	🚆		d	0637	—	—	0652	—	—	0655	—	0707
Ravensbourne			d	—	—	—	—	—	0658	—	—	—
Beckenham Hill			d	—	—	—	—	—	0700	—	—	—
Bellingham			d	—	—	—	—	—	0702	—	—	—
Catford			d	—	—	—	—	—	0705	—	—	—
Crofton Park			d	—	—	—	—	—	0708	—	—	—
Lewisham	🚆	DLR	d	—	—	—	—	0702	—	—	—	—
Nunhead	🚆		d	—	—	—	—	0707	0711	—	—	—
Peckham Rye	🚆		d	—	—	—	—	0710	0714	—	—	—
Denmark Hill	🚆		d	—	—	—	—	0714	0717	—	—	—
Beckenham Junction	🚆	🚶	d	0640	—	—	0655	—	—	—	0710	—
Kent House	🚆		d	0642	—	—	0657	—	—	—	0712	—
Penge East			d	0644	—	—	0659	—	—	—	0714	—
Sydenham Hill			d	0648	—	—	0703	—	—	—	0718	—
West Dulwich			d	0650	—	—	0705	—	—	—	0720	—
Herne Hill	🚆		d	0653	0657	—	0708	0712	—	—	0723	0727
Loughborough Junction			a	—	0700	—	—	0715	—	—	—	0730
Elephant & Castle	🚶		a	—	0704	—	—	0719	—	0724	—	0734
London Blackfriars	🚆	🚶	a	—	0709	—	—	0724	—	0729	—	0739
City Thameslink	🚆		a	—	—	—	—	—	—	—	—	—
Farringdon	🚆	🚶	a	—	0713	—	—	0728	—	—	—	0743
St Pancras International	🚆	🚶	a	—	0718	—	—	0733	—	—	—	0748
Kentish Town	🚆	🚶	a	—	0723	—	—	0738	—	—	—	0753
Brixton	🚶		d	0656	—	—	0711	—	—	—	0726	—
London Victoria	🚆	🚶	a	0703	—	0706	0718	—	0725	—	0721	0733



					TL	TL	TL	TL	TL	TL
Sevenoaks	4	→	d	—	—	—	0652	—	—	—
Bat & Ball			d	—	—	—	0655	—	—	—
Otford	4		a	—	—	—	0659	—	—	—
Otford	4		d	0656	—	—	0659	—	—	0726
Shoreham (Kent)			d	—	—	—	0702	—	—	—
Eynsford			d	—	—	—	0705	—	—	—
Swanley	4		a	0704	—	—	0710	—	—	0735
Swanley	4		d	0705	—	—	0711	0717	—	0737
St Mary Cray			d	0709	—	—	0715	0722	—	—
Orpington	4		d	—	—	—	—	—	0724	—
Petts Wood	4		d	—	—	—	—	—	0727	—
Bickley	4		d	—	—	—	0720	—	0731	—
Bromley South	4		a	0716	—	—	0722	0729	0734	0745
Bromley South	4		d	0717	0719	—	0723	0730	0733	0747
Shortlands	4		d	—	0722	—	0725	—	0737	—
Ravensbourne			d	—	—	—	0728	—	—	—
Beckenham Hill			d	—	—	—	0730	—	—	—
Bellingham			d	—	—	—	0732	—	—	—
Catford			d	—	—	—	0735	—	—	—
Crofton Park			d	—	—	—	0738	—	—	—
Lewisham	4	DLR	d	—	—	0732	—	—	—	—
Nunhead	4		d	—	—	0737	0741	—	—	—
Peckham Rye	4		d	—	—	0740	0744	—	—	—
Denmark Hill	4		d	—	—	0744	0747	0750	—	—
Beckenham Junction	4	→	d	—	0725	—	—	—	0740	—
Kent House	4		d	—	0727	—	—	—	0742	—
Penge East			d	—	0729	—	—	—	0744	—
Sydenham Hill			d	—	0733	—	—	—	0748	—
West Dulwich			d	—	0735	—	—	—	0750	—
Herne Hill	4		d	—	0738	0742	—	—	0753	0757
Loughborough Junction			a	—	—	0745	—	—	—	0800
Elephant & Castle	⊖		a	—	—	0749	—	0754	—	0804
London Blackfriars	4	⊖	a	—	—	0754	—	0759	—	0809
City Thameslink	4		a	—	—	—	—	—	—	—
Farringdon	4	⊖	a	—	—	0758	—	—	—	0813
St Pancras International	14	⊖	a	—	—	0803	—	—	—	0818
Kentish Town		⊖	a	—	—	0808	—	—	—	0823
Brixton		⊖	d	—	0741	—	—	—	0756	—
London Victoria	10	⊖	a	0736	0748	—	0755	—	0800	0751
									0803	—
										0806

					TL	TL	TL	TL	TL	TL
Sevenoaks	4	→	d	—	—	—	0722	—	—	—
Bat & Ball			d	—	—	—	0725	—	—	—
Otford	4		a	—	—	—	0729	—	—	—
Otford	4		d	—	—	—	0729	—	—	0756
Shoreham (Kent)			d	—	—	—	0732	—	—	—
Eynsford			d	—	—	—	0735	—	—	—
Swanley	4		a	—	—	—	0740	—	—	0804
Swanley	4		d	—	—	—	0741	—	—	0805
St Mary Cray			d	—	—	—	0745	—	—	0809
Orpington	4		d	—	—	—	—	0754	—	—
Petts Wood	4		d	—	—	—	—	0757	—	—
Bickley	4		d	—	—	—	0750	—	—	0801
Bromley South	4		a	—	—	—	0752	—	—	0804
Bromley South	4		d	0749	—	—	0753	0803	0804	0817
Shortlands	4		d	0752	—	—	0755	—	—	0807
Ravensbourne			d	—	—	—	0758	—	—	—
Beckenham Hill			d	—	—	—	0800	—	—	—
Bellingham			d	—	—	—	0802	—	—	—
Catford			d	—	—	—	0805	—	—	—
Crofton Park			d	—	—	—	0808	—	—	—
Lewisham	4	DLR	d	—	—	0802	—	—	—	—
Nunhead	4		d	—	—	0807	0811	—	—	—
Peckham Rye	4		d	—	—	0810	0814	—	—	—
Denmark Hill	4		d	—	—	0814	0817	—	—	—
Beckenham Junction	4	→	d	0755	—	—	—	0810	—	0825
Kent House	4		d	0757	—	—	—	0812	—	0827
Penge East			d	0759	—	—	—	0814	—	0829
Sydenham Hill			d	0803	—	—	—	0818	—	0833
West Dulwich			d	0805	—	—	—	0820	—	0835
Herne Hill	4		d	0808	0812	—	—	0823	0827	0838
Loughborough Junction			a	—	—	—	—	—	0830	—
Elephant & Castle	⊖		a	—	—	—	—	—	0834	—
London Blackfriars	4	⊖	a	—	—	—	—	—	0839	—
City Thameslink	4		a	—	—	—	—	—	—	—
Farringdon	4	⊖	a	—	—	—	—	—	0843	—
St Pancras International	14	⊖	a	—	—	—	—	—	0848	—
Kentish Town		⊖	a	—	—	—	—	—	0853	—
Brixton		⊖	d	0811	—	—	—	—	0826	—
London Victoria	10	⊖	a	0818	—	—	—	—	0821	0833
									0836	0848
										0855

			TL	Ⓜ	Ⓜ	TL	Ⓜ	TL	TL				
Sevenoaks	Ⓜ	🚏	d	0752	—	—	—	—	—	0822			
Bat & Ball			d	0755	—	—	—	—	—	0825			
Otford	Ⓜ		a	0759	—	—	—	—	—	0829			
Otford	Ⓜ		d	0759	—	—	—	0826	—	0829			
Shoreham (Kent)			d	0802	—	—	—	—	—	0832			
Eynsford			d	0805	—	—	—	—	—	0835			
Swanley	Ⓜ		a	0810	—	—	—	0835	—	0840			
Swanley	Ⓜ		d	0811	0817	—	—	0837	—	0841			
St Mary Cray			d	0815	0822	—	—	—	—	0845			
Orpington	Ⓜ		d	—	—	—	0824	—	—	—			
Petts Wood	Ⓜ		d	—	—	—	0827	—	—	—			
Bickley	Ⓜ		d	0820	—	—	0831	—	—	0850			
Bromley South	Ⓜ		a	0822	0829	—	0834	—	0845	—	0852		
Bromley South	Ⓜ		d	0823	0830	0833	0834	—	0847	0849	—	0853	
Shortlands	Ⓜ		d	0825	—	—	0837	—	—	0852	—	0855	
Ravensbourne			d	0828	—	—	—	—	—	—	—	0858	
Beckenham Hill			d	0830	—	—	—	—	—	—	—	0900	
Bellingham			d	0832	—	—	—	—	—	—	—	0902	
Catford			d	0835	—	—	—	—	—	—	—	0905	
Crofton Park			d	0838	—	—	—	—	—	—	—	0908	
Lewisham	Ⓜ	DLR	d	—	—	—	—	—	—	—	0902	—	
Nunhead	Ⓜ		d	0841	—	—	—	—	—	—	0907	0911	
Peckham Rye	Ⓜ		d	0844	—	—	—	—	—	—	0910	0914	
Denmark Hill	Ⓜ		d	0847	0850	—	—	—	—	—	0914	0917	
Beckenham Junction	Ⓜ	🚏	d	—	—	—	0840	—	—	0855	—	—	
Kent House	Ⓜ		d	—	—	—	0842	—	—	0857	—	—	
Penge East			d	—	—	—	0844	—	—	0859	—	—	
Sydenham Hill			d	—	—	—	0848	—	—	0903	—	—	
West Dulwich			d	—	—	—	0850	—	—	0905	—	—	
Herne Hill	Ⓜ		d	—	—	—	0853	0857	—	0908	0912	—	
Loughborough Junction			a	—	—	—	—	0900	—	—	0915	—	
Elephant & Castle	Ⓜ	⊖	a	0854	—	—	—	0904	—	—	0919	—	0924
London Blackfriars	Ⓜ	⊖	a	0859	—	—	—	0909	—	—	0924	—	0929
City Thameslink	Ⓜ		a	—	—	—	—	0911	—	—	0926	—	—
Farringdon	Ⓜ	⊖	a	—	—	—	—	0913	—	—	0928	—	—
St Pancras International	Ⓜ	⊖	a	—	—	—	—	0918	—	—	0933	—	—
Kentish Town	Ⓜ	⊖	a	—	—	—	—	0923	—	—	0938	—	—
Brixton	Ⓜ	⊖	d	—	—	—	0856	—	—	0911	—	—	—
London Victoria	Ⓜ	⊖	a	—	0900	0851	0903	—	0906	0918	—	0925	—

				Ⓜ	TL	Ⓜ	TL	TL				
Sevenoaks	Ⓜ	🚏	d	—	—	—	—	—	0852			
Bat & Ball			d	—	—	—	—	—	0855			
Otford	Ⓜ		a	—	—	—	—	—	0859			
Otford	Ⓜ		d	—	—	—	0856	—	0859			
Shoreham (Kent)			d	—	—	—	—	—	0902			
Eynsford			d	—	—	—	—	—	0905			
Swanley	Ⓜ		a	—	—	—	0904	—	0910			
Swanley	Ⓜ		d	—	—	—	0905	—	0911			
St Mary Cray			d	—	—	—	0909	—	0915			
Orpington	Ⓜ		d	—	0854	—	—	—	—			
Petts Wood	Ⓜ		d	—	0857	—	—	—	—			
Bickley	Ⓜ		d	—	0901	—	—	—	0920			
Bromley South	Ⓜ		a	—	0904	—	0916	—	0922			
Bromley South	Ⓜ		d	0903	0904	—	0917	0919	—	0923		
Shortlands	Ⓜ		d	—	0907	—	—	0922	—	0925		
Ravensbourne			d	—	—	—	—	—	0928			
Beckenham Hill			d	—	—	—	—	—	0930			
Bellingham			d	—	—	—	—	—	0932			
Catford			d	—	—	—	—	—	0935			
Crofton Park			d	—	—	—	—	—	0938			
Lewisham	Ⓜ	DLR	d	—	—	—	—	—	0932	—		
Nunhead	Ⓜ		d	—	—	—	—	—	0937	0941		
Peckham Rye	Ⓜ		d	—	—	—	—	—	0940	0944		
Denmark Hill	Ⓜ		d	—	—	—	—	—	0944	0947		
Beckenham Junction	Ⓜ	🚏	d	—	0910	—	—	0925	—	—		
Kent House	Ⓜ		d	—	0912	—	—	0927	—	—		
Penge East			d	—	0914	—	—	0929	—	—		
Sydenham Hill			d	—	0918	—	—	0933	—	—		
West Dulwich			d	—	0920	—	—	0935	—	—		
Herne Hill	Ⓜ		d	—	0923	0927	—	0938	0942	—	—	
Loughborough Junction			a	—	—	0930	—	—	0945	—	—	
Elephant & Castle	Ⓜ	⊖	a	—	—	0934	—	—	0949	—	0954	
London Blackfriars	Ⓜ	⊖	a	—	—	0939	—	—	0954	—	0959	
City Thameslink	Ⓜ		a	—	—	0941	—	—	0956	—	—	
Farringdon	Ⓜ	⊖	a	—	—	0943	—	—	0958	—	—	
St Pancras International	Ⓜ	⊖	a	—	—	0948	—	—	1003	—	—	
Kentish Town	Ⓜ	⊖	a	—	—	0953	—	—	1008	—	—	
Brixton	Ⓜ	⊖	d	—	0926	—	—	0941	—	—	—	—
London Victoria	Ⓜ	⊖	a	0921	0933	—	0936	0948	—	0955	—	—

and  
at  
the  
same  
minutes  
past  
each  
hour  
until

						TL		TL		TL	
Sevenoaks	🚆	🚶	d	—	—	—	—	—	—	1922	—
Bat & Ball			d	—	—	—	—	—	—	1925	—
Otford	🚆		a	—	—	—	—	—	—	1929	—
Otford	🚆		d	—	—	—	1926	—	—	1929	—
Shoreham (Kent)			d	—	—	—	—	—	—	1932	—
Eynsford			d	—	—	—	—	—	—	1935	—
Swanley	🚆		a	—	—	—	1935	—	—	1940	—
Swanley	🚆		d	1917	—	—	1937	—	—	1941	—
St Mary Cray			d	1922	—	—	—	—	—	1945	—
Orpington	🚆		d	—	—	1924	—	—	—	—	—
Petts Wood	🚆		d	—	—	1927	—	—	—	—	—
Bickley	🚆		d	—	—	1931	—	—	—	1950	—
Bromley South	🚆		a	1929	—	1934	—	1945	—	1952	—
Bromley South	🚆		d	1930	1933	1934	—	1947	1949	—	1953 2003
Shortlands	🚆		d	—	—	1937	—	—	1952	—	1955
Ravensbourne			d	—	—	—	—	—	—	1958	—
Beckenham Hill			d	—	—	—	—	—	—	2000	—
Bellingham			d	—	—	—	—	—	—	2002	—
Catford			d	—	—	—	—	—	—	2005	—
Crofton Park			d	—	—	—	—	—	—	2008	—
Lewisham	🚆	DLR	d	—	—	—	—	—	2002	—	—
Nunhead	🚆		d	—	—	—	—	—	2007	2011	—
Peckham Rye	🚆		d	—	—	—	—	—	2010	2014	—
Denmark Hill	🚆		d	1950	—	—	—	—	2014	2017	—
Beckenham Junction	🚆	🚶	d	—	—	1940	—	1955	—	—	—
Kent House	🚆		d	—	—	1942	—	1957	—	—	—
Penge East			d	—	—	1944	—	1959	—	—	—
Sydenham Hill			d	—	—	1948	—	2003	—	—	—
West Dulwich			d	—	—	1950	—	2005	—	—	—
Herne Hill	🚆		d	—	—	1953	1957	2008	2012	—	—
Loughborough Junction			a	—	—	—	2000	—	2015	—	—
Elephant & Castle	🚶	🚶	a	—	—	—	2004	—	2019	—	2024
London Blackfriars	🚆	🚶	a	—	—	—	2009	—	2024	—	2029
City Thameslink	🚆		a	—	—	—	2011	—	2026	—	—
Farringdon	🚆	🚶	a	—	—	—	2013	—	2028	—	—
St Pancras International	🚆	🚶	a	—	—	—	2018	—	2033	—	—
Kentish Town	🚆	🚶	a	—	—	—	2023	—	2038	—	—
Brixton	🚶	🚶	d	—	—	1956	—	2011	—	—	—
London Victoria	🚆	🚶	a	2000	1951	2003	—	2006	2018	—	2025

						TL		TL		TL		
Sevenoaks	🚆	🚶	d	—	—	—	—	—	1952	—	—	—
Bat & Ball			d	—	—	—	—	—	1955	—	—	—
Otford	🚆		a	—	—	—	—	—	1959	—	—	—
Otford	🚆		d	—	—	1956	—	—	1959	—	—	—
Shoreham (Kent)			d	—	—	—	—	—	2002	—	—	—
Eynsford			d	—	—	—	—	—	2005	—	—	—
Swanley	🚆		a	—	—	2004	—	—	2010	—	—	—
Swanley	🚆		d	—	—	2005	—	—	2011	2017	—	—
St Mary Cray			d	—	—	2009	—	—	2015	2022	—	—
Orpington	🚆		d	1954	—	—	—	—	—	—	—	2024
Petts Wood	🚆		d	1957	—	—	—	—	—	—	—	2027
Bickley	🚆		d	2001	—	—	—	—	2020	—	—	2031
Bromley South	🚆		a	2004	—	2016	—	—	2022	2029	—	2034
Bromley South	🚆		d	2004	—	2017	2019	—	2023	2030	2033	2034
Shortlands	🚆		d	2007	—	—	2022	—	2025	—	—	2037
Ravensbourne			d	—	—	—	—	—	2028	—	—	—
Beckenham Hill			d	—	—	—	—	—	2030	—	—	—
Bellingham			d	—	—	—	—	—	2032	—	—	—
Catford			d	—	—	—	—	—	2035	—	—	—
Crofton Park			d	—	—	—	—	—	2038	—	—	—
Lewisham	🚆	DLR	d	—	—	—	—	2032	—	—	—	—
Nunhead	🚆		d	—	—	—	—	2037	2041	—	—	—
Peckham Rye	🚆		d	—	—	—	—	2040	2044	—	—	—
Denmark Hill	🚆		d	—	—	—	—	2044	2047	2050	—	—
Beckenham Junction	🚆	🚶	d	2010	—	—	2025	—	—	—	—	2040
Kent House	🚆		d	2012	—	—	2027	—	—	—	—	2042
Penge East			d	2014	—	—	2029	—	—	—	—	2044
Sydenham Hill			d	2018	—	—	2033	—	—	—	—	2048
West Dulwich			d	2020	—	—	2035	—	—	—	—	2050
Herne Hill	🚆		d	2023	2027	—	2038	2042	—	—	—	2053
Loughborough Junction			a	—	2030	—	—	2045	—	—	—	—
Elephant & Castle	🚶	🚶	a	—	2034	—	—	2049	—	2054	—	—
London Blackfriars	🚆	🚶	a	—	2039	—	—	2054	—	2059	—	—
City Thameslink	🚆		a	—	2041	—	—	2056	—	—	—	—
Farringdon	🚆	🚶	a	—	2043	—	—	2058	—	—	—	—
St Pancras International	🚆	🚶	a	—	2048	—	—	2103	—	—	—	—
Kentish Town	🚆	🚶	a	—	2053	—	—	2108	—	—	—	—
Brixton	🚶	🚶	d	2026	—	—	2041	—	—	—	—	2056
London Victoria	🚆	🚶	a	2033	—	2036	2048	—	2055	—	2100	2051 2103

			TL	🕒		TL	TL	🕒	TL	🕒	
Sevenoaks	🕒	🚶	d	—	—	—	—	2022	—	—	—
Bat & Ball			d	—	—	—	—	2025	—	—	—
Otford	🕒		a	—	—	—	—	2029	—	—	—
Otford	🕒		d	—	2026	—	—	2029	—	—	2056
Shoreham (Kent)			d	—	—	—	—	2032	—	—	—
Eynsford			d	—	—	—	—	2035	—	—	—
Swanley	🕒		a	—	2035	—	—	2040	—	—	2104
Swanley	🕒		d	—	2037	—	—	2041	—	—	2105
St Mary Cray			d	—	—	—	—	2045	—	—	2109
Orpington	🕒		d	—	—	—	—	—	—	2054	—
Petts Wood	🕒		d	—	—	—	—	—	—	2057	—
Bickley	🕒		d	—	—	—	—	2050	—	2101	—
Bromley South	🕒		a	—	2045	—	—	2052	—	2104	—
Bromley South	🕒		d	—	2047	2049	—	2053	2103	2104	—
Shortlands	🕒		d	—	—	2052	—	2055	—	2107	—
Ravensbourne			d	—	—	—	—	2058	—	—	—
Beckenham Hill			d	—	—	—	—	2100	—	—	—
Bellingham			d	—	—	—	—	2102	—	—	—
Catford			d	—	—	—	—	2105	—	—	—
Crofton Park			d	—	—	—	—	2108	—	—	—
Lewisham	🕒	DLR	d	—	—	—	2102	—	—	—	—
Nunhead	🕒		d	—	—	—	2107	2111	—	—	—
Peckham Rye	🕒		d	—	—	—	2110	2114	—	—	—
Denmark Hill	🕒		d	—	—	—	2114	2117	—	—	—
Beckenham Junction	🕒	🚶	d	—	—	2055	—	—	—	2110	—
Kent House	🕒		d	—	—	2057	—	—	—	2112	—
Penge East			d	—	—	2059	—	—	—	2114	—
Sydenham Hill			d	—	—	2103	—	—	—	2118	—
West Dulwich			d	—	—	2105	—	—	—	2120	—
Herne Hill	🕒		d	2057	—	2108	2112	—	—	2123	2127
Loughborough Junction			a	2100	—	—	2115	—	—	—	2130
Elephant & Castle	🕒	🚶	a	2104	—	—	2119	—	2124	—	2134
London Blackfriars	🕒	🚶	a	2109	—	—	2124	—	2129	—	2139
City Thameslink	🕒		a	—	—	—	—	—	—	—	—
Farringdon	🕒	🚶	a	2113	—	—	2128	—	—	—	2143
St Pancras International	🕒	🚶	a	2118	—	—	2133	—	—	—	2148
Kentish Town	🕒	🚶	a	2123	—	—	2138	—	—	—	2153
Brixton	🕒	🚶	d	—	—	2111	—	—	—	2126	—
London Victoria	🕒	🚶	a	—	2106	2118	—	2125	—	2121	2133

				TL	TL	🕒	🕒	TL	🕒		
Sevenoaks	🕒	🚶	d	—	—	—	2052	—	—	—	—
Bat & Ball			d	—	—	—	2055	—	—	—	—
Otford	🕒		a	—	—	—	2059	—	—	—	—
Otford	🕒		d	—	—	—	2059	—	—	—	2126
Shoreham (Kent)			d	—	—	—	2102	—	—	—	—
Eynsford			d	—	—	—	2105	—	—	—	—
Swanley	🕒		a	—	—	—	2110	—	—	—	2135
Swanley	🕒		d	—	—	—	2111	2117	—	—	2137
St Mary Cray			d	—	—	—	2115	2122	—	—	—
Orpington	🕒		d	—	—	—	—	—	2124	—	—
Petts Wood	🕒		d	—	—	—	—	—	2127	—	—
Bickley	🕒		d	—	—	—	2120	—	—	2131	—
Bromley South	🕒		a	—	—	—	2122	2129	—	2134	—
Bromley South	🕒		d	2119	—	—	2123	2130	2133	2134	—
Shortlands	🕒		d	2122	—	—	2125	—	—	2137	—
Ravensbourne			d	—	—	—	2128	—	—	—	—
Beckenham Hill			d	—	—	—	2130	—	—	—	—
Bellingham			d	—	—	—	2132	—	—	—	—
Catford			d	—	—	—	2135	—	—	—	—
Crofton Park			d	—	—	—	2138	—	—	—	—
Lewisham	🕒	DLR	d	—	—	2132	—	—	—	—	—
Nunhead	🕒		d	—	—	2137	2141	—	—	—	—
Peckham Rye	🕒		d	—	—	2140	2144	—	—	—	—
Denmark Hill	🕒		d	—	—	2144	2147	2150	—	—	—
Beckenham Junction	🕒	🚶	d	2125	—	—	—	—	—	2140	—
Kent House	🕒		d	2127	—	—	—	—	—	2142	—
Penge East			d	2129	—	—	—	—	—	2144	—
Sydenham Hill			d	2133	—	—	—	—	—	2148	—
West Dulwich			d	2135	—	—	—	—	—	2150	—
Herne Hill	🕒		d	2138	2142	—	—	—	—	2153	2157
Loughborough Junction			a	—	2145	—	—	—	—	2200	—
Elephant & Castle	🕒	🚶	a	—	2149	—	2154	—	—	2204	—
London Blackfriars	🕒	🚶	a	—	2154	—	2159	—	—	2209	—
City Thameslink	🕒		a	—	—	—	—	—	—	—	—
Farringdon	🕒	🚶	a	—	2158	—	—	—	—	2213	—
St Pancras International	🕒	🚶	a	—	2203	—	—	—	—	2218	—
Kentish Town	🕒	🚶	a	—	2208	—	—	—	—	2223	—
Brixton	🕒	🚶	d	2141	—	—	—	—	—	2156	—
London Victoria	🕒	🚶	a	2148	—	2155	—	2200	2151	2203	—

			TL		TL	¶		TL	¶	TL
Sevenoaks	¶	⇄	d	—	—	2122	—	—	—	—
Bat & Ball			d	—	—	2125	—	—	—	—
Otford	¶		a	—	—	2129	—	—	—	—
Otford	¶		d	—	—	2129	—	—	2156	—
Shoreham (Kent)			d	—	—	2132	—	—	—	—
Eynsford			d	—	—	2135	—	—	—	—
Swanley	¶		a	—	—	2140	—	—	2204	—
Swanley	¶		d	—	—	2141	—	—	2205	—
St Mary Cray			d	—	—	2145	—	—	2209	—
Orpington	¶		d	—	—	—	2154	—	—	—
Petts Wood	¶		d	—	—	—	2157	—	—	—
Bickley	¶		d	—	—	2150	—	2201	—	—
Bromley South	¶		a	—	—	2152	—	2204	2216	—
Bromley South	¶		d	—	—	2153	2203	2204	2217	2219
Shortlands	¶		d	—	—	2155	—	2207	—	2222
Ravensbourne			d	—	—	2158	—	—	—	—
Beckenham Hill			d	—	—	2200	—	—	—	—
Bellingham			d	—	—	2202	—	—	—	—
Catford			d	—	—	2205	—	—	—	—
Crofton Park			d	—	—	2208	—	—	—	—
Lewisham	¶	DLR	d	—	2202	—	—	—	—	2232
Nunhead	¶		d	—	2207	2211	—	—	—	2237
Peckham Rye	¶		d	—	2210	2214	—	—	—	2240
Denmark Hill	¶		d	—	2214	2217	—	—	—	2244
Beckenham Junction	¶	⇄	d	—	—	—	2210	—	2225	—
Kent House	¶		d	—	—	—	2212	—	2227	—
Penge East			d	—	—	—	2214	—	2229	—
Sydenham Hill			d	—	—	—	2218	—	2233	—
West Dulwich			d	—	—	—	2220	—	2235	—
Herne Hill	¶		d	2212	—	—	2223	2227	2238	2244
Loughborough Junction			a	2215	—	—	—	2230	—	2247
Elephant & Castle	⇄	a	2219	—	2224	—	—	2234	—	2251
London Blackfriars	¶	⇄	a	2224	—	2229	—	2239	—	2259
City Thameslink	¶		a	—	—	—	—	—	—	—
Farringdon	¶	⇄	a	2228	—	—	—	2243	—	2303
St Pancras International	15	⇄	a	2233	—	—	—	2248	—	2308
Kentish Town	¶	⇄	a	2238	—	—	—	2253	—	2313
Brixton	¶	⇄	d	—	—	—	2226	—	2241	—
London Victoria	10	⇄	a	—	2224	—	2221	2233	2236	2248

			TL	¶	TL	¶	TL	TL	¶	
Sevenoaks	¶	⇄	d	2152	—	—	—	—	2222	—
Bat & Ball			d	2155	—	—	—	—	2225	—
Otford	¶		a	2159	—	—	—	—	2229	—
Otford	¶		d	2159	—	—	2226	—	2229	—
Shoreham (Kent)			d	2202	—	—	—	—	2232	—
Eynsford			d	2205	—	—	—	—	2235	—
Swanley	¶		a	2210	—	—	2235	—	2240	—
Swanley	¶		d	2211	—	—	2237	—	2241	2247
St Mary Cray			d	2215	—	—	—	—	2245	2252
Orpington	¶		d	—	2224	—	—	—	—	—
Petts Wood	¶		d	—	2227	—	—	—	—	—
Bickley	¶		d	2220	—	2231	—	—	2250	—
Bromley South	¶		a	2222	—	2234	—	2245	—	2252
Bromley South	¶		d	2223	2233	2234	—	2247	2249	2253
Shortlands	¶		d	2225	—	2237	—	2252	—	2255
Ravensbourne			d	2228	—	—	—	—	2258	—
Beckenham Hill			d	2230	—	—	—	—	2300	—
Bellingham			d	2232	—	—	—	—	2302	—
Catford			d	2235	—	—	—	—	2305	—
Crofton Park			d	2238	—	—	—	—	2308	—
Lewisham	¶	DLR	d	—	—	—	—	—	2302	—
Nunhead	¶		d	2241	—	—	—	—	2307	2311
Peckham Rye	¶		d	2244	—	—	—	—	2310	2314
Denmark Hill	¶		d	2247	—	—	—	—	2314	2317
Beckenham Junction	¶	⇄	d	—	2240	—	—	2255	—	—
Kent House	¶		d	—	2242	—	—	2257	—	—
Penge East			d	—	2244	—	—	2259	—	—
Sydenham Hill			d	—	2248	—	—	2303	—	—
West Dulwich			d	—	2250	—	—	2305	—	—
Herne Hill	¶		d	—	2253	2304	—	2308	2314	—
Loughborough Junction			a	—	—	2307	—	—	2317	—
Elephant & Castle	⇄	a	2254	—	—	2311	—	—	2321	2324
London Blackfriars	¶	⇄	a	2259	—	—	2316	—	2326	2329
City Thameslink	¶		a	—	—	—	—	—	—	—
Farringdon	¶	⇄	a	—	—	2321	—	—	2331	—
St Pancras International	15	⇄	a	—	—	2325	—	—	2335	—
Kentish Town	¶	⇄	a	—	—	2330	—	—	2340	—
Brixton	¶	⇄	d	—	2256	—	—	2311	—	—
London Victoria	10	⇄	a	—	2251	2303	—	2306	2318	2325

				TL	¶		TL		TL	¶	TL
Sevenoaks	¶	↔	d	—	—	—	—	—	2252	—	—
Bat & Ball			d	—	—	—	—	—	2255	—	—
Otford	¶		a	—	—	—	—	—	2259	—	—
Otford	¶		d	—	—	2256	—	—	2259	—	—
Shoreham (Kent)			d	—	—	—	—	—	2302	—	—
Eynsford			d	—	—	—	—	—	2305	—	—
Swanley	¶		a	—	—	2304	—	—	2310	—	—
Swanley	¶		d	—	—	2305	—	—	2311	—	—
St Mary Cray			d	—	—	2309	—	—	2315	—	—
Orpington	¶		d	2254	—	—	—	—	—	—	2324
Petts Wood	¶		d	2257	—	—	—	—	—	—	2327
Bickley	¶		d	2301	—	—	—	—	2320	—	2331
Bromley South	¶		a	2304	—	2316	—	—	2322	—	2334
Bromley South	¶		d	2304	—	2317	2319	—	2323	2333	2334
Shortlands	¶		d	2307	—	—	2322	—	2325	—	2337
Ravensbourne			d	—	—	—	—	—	2328	—	—
Beckenham Hill			d	—	—	—	—	—	2330	—	—
Bellingham			d	—	—	—	—	—	2332	—	—
Catford			d	—	—	—	—	—	2335	—	—
Crofton Park			d	—	—	—	—	—	2338	—	—
Lewisham	¶	DLR	d	—	—	—	—	2332	—	—	—
Nunhead	¶		d	—	—	—	—	2337	2341	—	—
Peckham Rye	¶		d	—	—	—	—	2340	2344	—	—
Denmark Hill	¶		d	—	—	—	—	2344	2347	—	—
Beckenham Junction	¶	↔	d	2310	—	—	2325	—	—	—	2340
Kent House	¶		d	2312	—	—	2327	—	—	—	2342
Penge East			d	2314	—	—	2329	—	—	—	2344
Sydenham Hill			d	2318	—	—	2333	—	—	—	2348
West Dulwich			d	2320	—	—	2335	—	—	—	2350
Herne Hill	¶		d	2323	2334	—	2338	2344	—	—	2353
Loughborough Junction			a	—	2337	—	—	2347	—	—	—
Elephant & Castle	⊖		a	—	2341	—	—	2351	—	2354	—
London Blackfriars	¶	⊖	a	—	2346	—	—	0001	—	2359	—
City Thameslink	¶		a	—	—	—	—	—	—	—	—
Farringdon	¶	⊖	a	—	2353	—	—	0006	—	—	—
St Pancras International	15	⊖	a	—	2357	—	—	0010	—	—	—
Kentish Town	¶	⊖	a	—	0001	—	—	—	—	—	—
Brixton	⊖		d	2326	—	—	2341	—	—	—	2356
London Victoria	10	⊖	a	2333	—	2336	2348	—	2355	—	2351
										0003	—

				TL	¶		¶
Sevenoaks	¶	↔	d	2322	—	—	—
Bat & Ball			d	2325	—	—	—
Otford	¶		a	2329	—	—	—
Otford	¶		d	2329	2336	—	—
Shoreham (Kent)			d	2332	—	—	—
Eynsford			d	2335	—	—	—
Swanley	¶		a	2340	2345	—	—
Swanley	¶		d	2341	2345	—	2359
St Mary Cray			d	2345	2349	—	0003
Orpington	¶		d	—	—	2354	—
Petts Wood	¶		d	—	—	2357	—
Bickley	¶		d	2350	—	0001	—
Bromley South	¶		a	2352	2356	0004	0009
Bromley South	¶		d	2353	2356	0004	0010
Shortlands	¶		d	2355	—	0007	—
Ravensbourne			d	2358	—	—	—
Beckenham Hill			d	0001	—	—	—
Bellingham			d	0003	—	—	—
Catford			d	0006	—	—	—
Crofton Park			d	0008	—	—	—
Lewisham	¶	DLR	d	—	—	—	—
Nunhead	¶		d	0011	—	—	—
Peckham Rye	¶		d	0014	—	—	—
Denmark Hill	¶		d	0017	—	—	—
Beckenham Junction	¶	↔	d	—	—	0010	—
Kent House	¶		d	—	—	0012	—
Penge East			d	—	—	0014	—
Sydenham Hill			d	—	—	0018	—
West Dulwich			d	—	—	0020	—
Herne Hill	¶		d	—	—	0023	—
Loughborough Junction			a	—	—	—	—
Elephant & Castle	⊖		a	0024	—	—	—
London Blackfriars	¶	⊖	a	0029	—	—	—
City Thameslink	¶		a	—	—	—	—
Farringdon	¶	⊖	a	—	—	—	—
St Pancras International	15	⊖	a	—	—	—	—
Kentish Town	¶	⊖	a	—	—	—	—
Brixton	⊖		d	—	—	0026	—
London Victoria	10	⊖	a	—	0015	0033	0033
						0037	—

				TL			TL			F	G
Sevenoaks	🚏	🚏	d	—	—	—	—	—	—	—	—
Bat & Ball			d	—	—	—	—	—	—	—	—
Otford	🚏		a	—	—	—	—	—	—	—	—
Otford	🚏		d	—	—	—	—	—	—	0729	0732
Shoreham (Kent)			d	—	—	—	—	—	—	—	—
Eynsford			d	—	—	—	—	—	—	—	—
Swanley	🚏		a	—	—	—	—	—	—	0741	0741
Swanley	🚏		d	—	—	—	0713	—	—	0742	0742
St Mary Cray			d	—	—	—	0718	—	—	0746	0746
Orpington	🚏		d	—	0646	0654	—	0716	0724	—	—
Petts Wood	🚏		d	—	0649	0657	—	0719	0727	—	—
Bickley	🚏		d	—	0657	0701	—	0726	0731	—	—
Bromley South	🚏		a	—	0700	0704	0725	—	0728	0734	—
Bromley South	🚏		d	—	0701	0704	0726	—	0729	0734	0748
Shortlands	🚏		d	—	0703	0707	—	0731	0737	—	—
Ravensbourne			d	—	0706	—	—	0734	—	—	—
Beckenham Hill			d	—	0708	—	—	0736	—	—	—
Bellingham			d	—	0710	—	—	0738	—	—	—
Catford			d	—	0713	—	—	0741	—	—	—
Crofton Park			d	—	0716	—	—	0744	—	—	—
Lewisham	🚏	DLR	d	0702	—	—	0732	—	—	—	—
Nunhead	🚏		d	0707	0719	—	—	0737	0747	—	—
Peckham Rye	🚏		d	0710	0722	—	—	0740	0750	—	—
Denmark Hill	🚏		d	0714	0725	—	0738	0744	0753	—	—
Beckenham Junction	🚏	🚏	d	—	—	0710	—	—	0740	—	—
Kent House	🚏		d	—	—	0712	—	—	0742	—	—
Penge East			d	—	—	0714	—	—	0744	—	—
Sydenham Hill			d	—	—	0718	—	—	0748	—	—
West Dulwich			d	—	—	0720	—	—	0750	—	—
Herne Hill	🚏		d	—	—	0723	—	—	0753	—	—
Loughborough Junction			a	—	—	—	—	—	—	—	—
Elephant & Castle	🚏	🚏	a	—	—	—	—	—	—	—	—
London Blackfriars	🚏	🚏	a	—	—	—	—	—	—	—	—
City Thameslink	🚏	🚏	a	—	—	—	—	—	—	—	—
Farringdon	🚏	🚏	a	—	—	—	—	—	—	—	—
St Pancras International	🚏	🚏	a	—	—	—	—	—	—	—	—
Kentish Town	🚏	🚏	a	—	—	—	—	—	—	—	—
Brixton	🚏	🚏	d	—	—	0726	—	—	0756	—	—
London Victoria	🚏	🚏	a	0725	0736	0734	0748	0756	0806	0804	0809
										0812	0812

				TL			TL			F	G
Sevenoaks	🚏	🚏	d	—	0728	—	—	0758	—	—	—
Bat & Ball			d	—	0731	—	—	0801	—	—	—
Otford	🚏		a	—	0735	—	—	0805	—	—	—
Otford	🚏		d	—	0735	—	—	0805	—	—	0832
Shoreham (Kent)			d	—	0738	—	—	0808	—	—	—
Eynsford			d	—	0741	—	—	0811	—	—	—
Swanley	🚏		a	—	0746	—	—	0816	—	—	0841
Swanley	🚏		d	—	0747	—	0813	—	0817	—	0842
St Mary Cray			d	—	0751	—	0818	—	0821	—	0846
Orpington	🚏		d	—	—	0754	—	—	0824	—	—
Petts Wood	🚏		d	—	—	0757	—	—	0827	—	—
Bickley	🚏		d	—	0756	0801	—	—	0826	0831	—
Bromley South	🚏		a	—	0758	0804	0825	—	0828	0834	—
Bromley South	🚏		d	—	0759	0804	0826	—	0829	0834	0848
Shortlands	🚏		d	—	0801	0807	—	—	0831	0837	—
Ravensbourne			d	—	0804	—	—	—	0834	—	—
Beckenham Hill			d	—	0806	—	—	—	0836	—	—
Bellingham			d	—	0808	—	—	—	0838	—	—
Catford			d	—	0811	—	—	—	0841	—	—
Crofton Park			d	—	0814	—	—	—	0844	—	—
Lewisham	🚏	DLR	d	0802	—	—	0832	—	—	—	—
Nunhead	🚏		d	0807	0817	—	—	0837	0847	—	—
Peckham Rye	🚏		d	0810	0820	—	—	0840	0850	—	—
Denmark Hill	🚏		d	0814	0823	—	0838	0844	0853	—	—
Beckenham Junction	🚏	🚏	d	—	—	0810	—	—	0840	—	—
Kent House	🚏		d	—	—	0812	—	—	0842	—	—
Penge East			d	—	—	0814	—	—	0844	—	—
Sydenham Hill			d	—	—	0818	—	—	0848	—	—
West Dulwich			d	—	—	0820	—	—	0850	—	—
Herne Hill	🚏		d	—	—	0823	—	—	0853	—	—
Loughborough Junction			a	—	—	—	—	—	—	—	—
Elephant & Castle	🚏	🚏	a	—	—	—	—	—	—	—	—
London Blackfriars	🚏	🚏	a	—	—	—	—	—	—	—	—
City Thameslink	🚏	🚏	a	—	—	—	—	—	—	—	—
Farringdon	🚏	🚏	a	—	—	—	—	—	—	—	—
St Pancras International	🚏	🚏	a	—	—	—	—	—	—	—	—
Kentish Town	🚏	🚏	a	—	—	—	—	—	—	—	—
Brixton	🚏	🚏	d	—	—	0826	—	—	0856	—	—
London Victoria	🚏	🚏	a	0825	0836	0834	0848	0856	0906	0904	0909
										0912	0912

For guide to notes &amp; symbols see page 2

F Service operates 11 October to 6 December

G Service operates 17 May to 4 October

				TL	<b>I</b> C		TL	<b>I</b>		TL	TL	
Sevenoaks	<b>I</b>		d	0828	—	—	—	—	—	0858	—	—
Bat & Ball			d	0831	—	—	—	—	—	0901	—	—
Otford	<b>I</b>		a	0835	—	—	—	—	—	0905	—	—
Otford	<b>I</b>		d	0835	—	—	—	—	—	0905	—	—
Shoreham (Kent)			d	0838	—	—	—	—	—	0908	—	—
Eynsford			d	0841	—	—	—	—	—	0911	—	—
Swanley	<b>I</b>		a	0846	—	—	—	—	—	0916	—	—
Swanley	<b>I</b>		d	0847	—	—	—	0913	—	0917	—	—
St Mary Cray			d	0851	—	—	—	0918	—	0921	—	—
Orpington	<b>I</b>		d	—	—	0854	—	—	—	—	0924	—
Petts Wood	<b>I</b>		d	—	—	0857	—	—	—	—	0927	—
Bickley	<b>I</b>		d	0856	—	0901	—	—	—	0926	0931	—
Bromley South	<b>I</b>		a	0858	—	0904	—	0925	—	0928	0934	—
Bromley South	<b>I</b>		d	0859	0900	0904	—	0926	—	0929	0934	—
Shortlands	<b>I</b>		d	0901	—	0907	—	—	—	0931	0937	—
Ravensbourne			d	0904	—	—	—	—	—	0934	—	—
Beckenham Hill			d	0906	—	—	—	—	—	0936	—	—
Bellingham			d	0908	—	—	—	—	—	0938	—	—
Catford			d	0911	—	—	—	—	—	0941	—	—
Crofton Park			d	0914	—	—	—	—	—	0944	—	—
Lewisham	<b>I</b>	DLR	d	0902	—	—	—	—	0932	—	—	—
Nunhead	<b>I</b>		d	0907	0917	—	—	—	0937	0947	—	—
Peckham Rye	<b>I</b>		d	0910	0920	—	—	—	0940	0950	—	—
Denmark Hill	<b>I</b>		d	0914	0923	—	—	0938	0944	0953	—	—
Beckenham Junction	<b>I</b>		d	—	—	0910	—	—	—	—	0940	—
Kent House	<b>I</b>		d	—	—	0912	—	—	—	—	0942	—
Penge East			d	—	—	0914	—	—	—	—	0944	—
Sydenham Hill			d	—	—	0918	—	—	—	—	0948	—
West Dulwich			d	—	—	0920	—	—	—	—	0950	—
Herne Hill	<b>I</b>		d	—	—	0923	0945	—	—	—	0953	1015
Loughborough Junction			a	—	—	—	0948	—	—	—	—	1018
Elephant & Castle			a	0929	—	—	0952	—	—	0959	—	1022
London Blackfriars	<b>I</b>		a	0934	—	—	0957	—	—	1004	—	1027
City Thameslink	<b>I</b>		a	—	—	—	—	—	—	—	—	—
Farringdon	<b>I</b>		a	—	—	—	1002	—	—	—	—	1032
St Pancras International	<b>I</b>		a	—	—	—	1006	—	—	—	—	1036
Kentish Town			a	—	—	—	1011	—	—	—	—	1041
Brixton			d	—	—	0926	—	—	—	—	0956	—
London Victoria	<b>I</b>		a	0925	—	0918	0934	—	0948	0956	—	1005

				<b>I</b>	<b>I</b> F	<b>I</b> G		TL	<b>I</b> C		TL	<b>I</b>
Sevenoaks	<b>I</b>		d	—	—	—	—	0928	—	—	—	—
Bat & Ball			d	—	—	—	—	0931	—	—	—	—
Otford	<b>I</b>		a	—	—	—	—	0935	—	—	—	—
Otford	<b>I</b>		d	—	0929	0932	—	0935	—	—	—	—
Shoreham (Kent)			d	—	—	—	—	0938	—	—	—	—
Eynsford			d	—	—	—	—	0941	—	—	—	—
Swanley	<b>I</b>		a	—	0941	0941	—	0946	—	—	—	—
Swanley	<b>I</b>		d	—	0942	0942	—	0947	—	—	—	1013
St Mary Cray			d	—	0946	0946	—	0951	—	—	—	1018
Orpington	<b>I</b>		d	—	—	—	—	—	—	0954	—	—
Petts Wood	<b>I</b>		d	—	—	—	—	—	—	0957	—	—
Bickley	<b>I</b>		d	—	—	—	—	0956	—	1001	—	—
Bromley South	<b>I</b>		a	—	0953	0953	—	0958	—	1004	—	1025
Bromley South	<b>I</b>		d	0948	0954	0954	—	0959	1000	1004	—	1026
Shortlands	<b>I</b>		d	—	—	—	—	1001	—	1007	—	—
Ravensbourne			d	—	—	—	—	1004	—	—	—	—
Beckenham Hill			d	—	—	—	—	1006	—	—	—	—
Bellingham			d	—	—	—	—	1008	—	—	—	—
Catford			d	—	—	—	—	1011	—	—	—	—
Crofton Park			d	—	—	—	—	1014	—	—	—	—
Lewisham	<b>I</b>	DLR	d	—	—	—	—	1002	—	—	—	1032
Nunhead	<b>I</b>		d	—	—	—	—	1007	1017	—	—	1037
Peckham Rye	<b>I</b>		d	—	—	—	—	1010	1020	—	—	1040
Denmark Hill	<b>I</b>		d	—	—	—	—	1014	1023	—	—	1038
1044												
Beckenham Junction	<b>I</b>		d	—	—	—	—	—	—	1010	—	—
Kent House	<b>I</b>		d	—	—	—	—	—	—	1012	—	—
Penge East			d	—	—	—	—	—	—	1014	—	—
Sydenham Hill			d	—	—	—	—	—	—	1018	—	—
West Dulwich			d	—	—	—	—	—	—	1020	—	—
Herne Hill	<b>I</b>		d	—	—	—	—	—	—	1023	1045	—
Loughborough Junction			a	—	—	—	—	—	—	—	1048	—
Elephant & Castle			a	—	—	—	—	1029	—	—	1052	—
London Blackfriars	<b>I</b>		a	—	—	—	—	1034	—	—	1057	—
City Thameslink	<b>I</b>		a	—	—	—	—	—	—	—	—	—
Farringdon	<b>I</b>		a	—	—	—	—	—	—	1102	—	—
St Pancras International	<b>I</b>		a	—	—	—	—	—	—	1106	—	—
Kentish Town			a	—	—	—	—	—	—	1111	—	—
Brixton			d	—	—	—	—	—	—	1026	—	—
London Victoria	<b>I</b>		a	1006	1012	1012	1025	—	1018	1034	—	1048
1056												

**C** Service operates 24 May to 6 September  
**F** Service operates 11 October to 6 December  
**G** Service operates 17 May to 4 October



			TL	TL	TL	□	□	TL	TL	TL
Sevenoaks	□	↔	d 0958	—	—	—	—	1028	—	—
Bat & Ball			d 1001	—	—	—	—	1031	—	—
Otford	□		a 1005	—	—	—	—	1035	—	—
Otford	□		d 1005	—	—	—	1032	—	1035	—
Shoreham (Kent)			d 1008	—	—	—	—	1038	—	—
Eynsford			d 1011	—	—	—	—	1041	—	—
Swanley	□		a 1016	—	—	—	1041	—	1046	—
Swanley	□		d 1017	—	—	—	1042	—	1047	—
St Mary Cray			d 1021	—	—	—	1046	—	1051	—
Orpington	□		d — 1024	—	—	—	—	—	1054	—
Petts Wood	□		d — 1027	—	—	—	—	—	1057	—
Bickley	□		d 1026	1031	—	—	—	1056	1101	—
Bromley South	□		a 1028	1034	—	—	1053	—	1058	1104
Bromley South	□		d 1029	1034	—	—	1048	1054	1059	1104
Shortlands	□		d 1031	1037	—	—	—	—	1101	1107
Ravensbourne			d 1034	—	—	—	—	—	1104	—
Beckenham Hill			d 1036	—	—	—	—	—	1106	—
Bellingham			d 1038	—	—	—	—	—	1108	—
Catford			d 1041	—	—	—	—	—	1111	—
Crofton Park			d 1044	—	—	—	—	—	1114	—
Lewisham	□	DLR	d —	—	—	—	1102	—	—	—
Nunhead	□		d 1047	—	—	—	—	1107	1117	—
Peckham Rye	□		d 1050	—	—	—	—	1110	1120	—
Denmark Hill	□		d 1053	—	—	—	—	1114	1123	—
Beckenham Junction	□	↔	d — 1040	—	—	—	—	—	1110	—
Kent House	□		d — 1042	—	—	—	—	—	1112	—
Penge East			d — 1044	—	—	—	—	—	1114	—
Sydenham Hill			d — 1048	—	—	—	—	—	1118	—
West Dulwich			d — 1050	—	—	—	—	—	1120	—
Herne Hill	□		d — 1053	1103	1115	—	—	—	1123	1133
Loughborough Junction			a —	—	1106	1118	—	—	—	1136
Elephant & Castle	⊖	a	1059	—	1110	1122	—	—	1129	1140
London Blackfriars	□	⊖	a 1104	—	1115	1127	—	—	1134	1145
City Thameslink	□		a —	—	—	—	—	—	—	—
Farringdon	□	⊖	a —	—	—	1132	—	—	—	1202
St Pancras International	15	⊖	a —	—	—	1136	—	—	—	1206
Kentish Town	⊖	a	—	—	—	1141	—	—	—	1211
Brixton	⊖	d	—	1056	—	—	—	—	—	1126
London Victoria	10	⊖	a —	1105	—	—	1106	1112	1125	—

			□	TL	TL	TL	□	□	TL
Sevenoaks	□	↔	d —	—	1058	—	—	—	—
Bat & Ball			d —	—	1101	—	—	—	—
Otford	□		a —	—	1105	—	—	—	—
Otford	□		d —	—	1105	—	—	1132	—
Shoreham (Kent)			d —	—	1108	—	—	—	—
Eynsford			d —	—	1111	—	—	—	—
Swanley	□		a —	—	1116	—	—	1141	—
Swanley	□		d 1113	—	1117	—	—	1142	—
St Mary Cray			d 1118	—	1121	—	—	1146	—
Orpington	□		d —	—	—	1124	—	—	—
Petts Wood	□		d —	—	—	1127	—	—	—
Bickley	□		d —	—	1126	1131	—	—	—
Bromley South	□		a 1125	—	1128	1134	—	—	1153
Bromley South	□		d 1126	—	1129	1134	—	—	1148
Shortlands	□		d —	—	1131	1137	—	—	—
Ravensbourne			d —	—	1134	—	—	—	—
Beckenham Hill			d —	—	1136	—	—	—	—
Bellingham			d —	—	1138	—	—	—	—
Catford			d —	—	1141	—	—	—	—
Crofton Park			d —	—	1144	—	—	—	—
Lewisham	□	DLR	d —	1132	—	—	—	—	1202
Nunhead	□		d —	1137	1147	—	—	—	1207
Peckham Rye	□		d —	1140	1150	—	—	—	1210
Denmark Hill	□		d 1138	1144	1153	—	—	—	1214
Beckenham Junction	□	↔	d —	—	—	1140	—	—	—
Kent House	□		d —	—	—	1142	—	—	—
Penge East			d —	—	—	1144	—	—	—
Sydenham Hill			d —	—	—	1148	—	—	—
West Dulwich			d —	—	—	1150	—	—	—
Herne Hill	□		d —	—	—	1153	1203	1215	—
Loughborough Junction			a —	—	—	—	1206	1218	—
Elephant & Castle	⊖	a	—	—	1159	—	1210	1222	—
London Blackfriars	□	⊖	a —	—	1204	—	1215	1227	—
City Thameslink	□		a —	—	—	—	—	—	—
Farringdon	□	⊖	a —	—	—	—	1220	1232	—
St Pancras International	15	⊖	a —	—	—	—	1224	1236	—
Kentish Town	⊖	a	—	—	—	—	—	1241	—
Brixton	⊖	d	—	—	—	1156	—	—	—
London Victoria	10	⊖	a 1148	1156	—	1204	—	—	1206

				TL	TL	†		TL	† H	H
Sevenoaks	†	↔	d	—	—	—	—	1158	—	—
Bat & Ball			d	—	—	—	—	1201	—	—
Otford	†		a	—	—	—	—	1205	—	—
Otford	†		d	—	—	—	—	1205	—	—
Shoreham (Kent)			d	—	—	—	—	1208	—	—
Eynsford			d	—	—	—	—	1211	—	—
Swanley	†		a	—	—	—	—	1216	—	—
Swanley	†		d	—	—	—	1213	1217	—	—
St Mary Cray			d	—	—	—	1218	1221	—	—
Orpington	†		d	1154	—	—	—	—	—	—
Petts Wood	†		d	1157	—	—	—	—	—	—
Bickley	†		d	1201	—	—	—	1226	—	—
Bromley South	†		a	1204	—	—	1225	1228	—	—
Bromley South	†		d	1204	—	—	1226	1229	1830	1930
Shortlands	†		d	1207	—	—	—	1231	—	—
Ravensbourne			d	—	—	—	—	1234	—	—
Beckenham Hill			d	—	—	—	—	1236	—	—
Bellingham			d	—	—	—	—	1238	—	—
Catford			d	—	—	—	—	1241	—	—
Crofton Park			d	—	—	—	—	1244	—	—
Lewisham	†	DLR	d	—	—	—	—	1232	—	—
Nunhead	†		d	—	—	—	—	1237	1247	—
Peckham Rye	†		d	—	—	—	—	1240	1250	—
Denmark Hill	†		d	—	—	—	1238	1244	1253	—
Beckenham Junction	†	↔	d	1210	—	—	—	—	—	—
Kent House	†		d	1212	—	—	—	—	—	—
Penge East			d	1214	—	—	—	—	—	—
Sydenham Hill			d	1218	—	—	—	—	—	—
West Dulwich			d	1220	—	—	—	—	—	—
Herne Hill	†		d	1223	1233	1245	—	—	—	—
Loughborough Junction			a	—	1236	1248	—	—	—	—
Elephant & Castle	†	↔	a	—	1240	1252	—	—	1259	—
London Blackfriars	†	↔	a	—	1245	1257	—	—	1304	—
City Thameslink	†		a	—	—	—	—	—	—	—
Farringdon	†	↔	a	—	1250	1302	—	—	—	—
St Pancras International	†	↔	a	—	1254	1306	—	—	—	—
Kentish Town	†	↔	a	—	—	1311	—	—	—	—
Brixton	†	↔	d	1226	—	—	—	—	—	—
London Victoria	†	↔	a	1234	—	—	1248	1254	—	1846 1946

and  
at  
the  
same  
minutes  
past  
each  
hour  
until

				TL	TL	†	†	TL	TL	TL
Sevenoaks	†	↔	d	—	—	—	—	—	2128	—
Bat & Ball			d	—	—	—	—	—	2131	—
Otford	†		a	—	—	—	—	—	2135	—
Otford	†		d	—	—	—	2132	—	2135	—
Shoreham (Kent)			d	—	—	—	—	—	2138	—
Eynsford			d	—	—	—	—	—	2141	—
Swanley	†		a	—	—	—	2141	—	2146	—
Swanley	†		d	—	—	—	2142	—	2147	—
St Mary Cray			d	—	—	—	2146	—	2151	—
Orpington	†		d	2124	—	—	—	—	2154	—
Petts Wood	†		d	2127	—	—	—	—	2157	—
Bickley	†		d	2131	—	—	—	—	2156	2201
Bromley South	†		a	2134	—	—	2153	—	2158	2204
Bromley South	†		d	2134	—	—	2148	2154	2159	2204
Shortlands	†		d	2137	—	—	—	—	2201	2207
Ravensbourne			d	—	—	—	—	—	2204	—
Beckenham Hill			d	—	—	—	—	—	2206	—
Bellingham			d	—	—	—	—	—	2208	—
Catford			d	—	—	—	—	—	2211	—
Crofton Park			d	—	—	—	—	—	2214	—
Lewisham	†	DLR	d	—	—	—	—	2202	—	—
Nunhead	†		d	—	—	—	—	2207	2217	—
Peckham Rye	†		d	—	—	—	—	2210	2220	—
Denmark Hill	†		d	—	—	—	—	2214	2223	—
Beckenham Junction	†	↔	d	2140	—	—	—	—	2210	—
Kent House	†		d	2142	—	—	—	—	2212	—
Penge East			d	2144	—	—	—	—	2214	—
Sydenham Hill			d	2148	—	—	—	—	2218	—
West Dulwich			d	2150	—	—	—	—	2220	—
Herne Hill	†		d	2153	2203	2215	—	—	2223	2233 2245
Loughborough Junction			a	—	2206	2218	—	—	—	2236 2248
Elephant & Castle	†	↔	a	—	2210	2222	—	—	2229	2240 2252
London Blackfriars	†	↔	a	—	2215	2227	—	—	2234	2245 2257
City Thameslink	†		a	—	—	—	—	—	—	—
Farringdon	†	↔	a	—	2220	2232	—	—	—	2302
St Pancras International	†	↔	a	—	2224	2236	—	—	—	2306
Kentish Town	†	↔	a	—	—	2241	—	—	—	2311
Brixton	†	↔	d	2156	—	—	—	—	2226	—
London Victoria	†	↔	a	2204	—	—	2206	2212	2225	2234

For guide to notes &amp; symbols see page 2

H Service operates 24 May to 6 September. Runs in addition to the standard hour service. See pages 6 &amp; 7 for further details

						TL	TL			TL		
Sevenoaks	4	→	d	—	—	2158	—	—	—	—	2228	—
Bat & Ball			d	—	—	2201	—	—	—	—	2231	—
Otford	4		a	—	—	2205	—	—	—	—	2235	—
Otford	4		d	—	—	2205	—	—	—	2232	—	2235
Shoreham (Kent)			d	—	—	2208	—	—	—	—	2238	—
Eynsford			d	—	—	2211	—	—	—	—	2241	—
Swanley	4		a	—	—	2216	—	—	—	2241	—	2246
Swanley	4		d	2213	—	2217	—	—	—	2242	—	2247
St Mary Cray			d	2218	—	2221	—	—	—	2246	—	2251
Orpington	4		d	—	—	—	2224	—	—	—	—	2254
Petts Wood	4		d	—	—	—	2227	—	—	—	—	2257
Bickley	4		d	—	—	2226	2231	—	—	—	—	2256 2301
Bromley South	4		a	2225	—	2228	2234	—	—	2253	—	2258 2304
Bromley South	4		d	2226	—	2229	2234	—	2248	2254	—	2259 2304
Shortlands	4		d	—	—	2231	2237	—	—	—	—	2301 2307
Ravensbourne			d	—	—	2234	—	—	—	—	—	2304
Beckenham Hill			d	—	—	2236	—	—	—	—	—	2306
Bellingham			d	—	—	2238	—	—	—	—	—	2308
Catford			d	—	—	2241	—	—	—	—	—	2311
Crofton Park			d	—	—	2244	—	—	—	—	—	2314
Lewisham	4	DLR	d	—	2232	—	—	—	—	—	2302	—
Nunhead	4		d	—	2237	2247	—	—	—	—	2307	2317
Peckham Rye	4		d	—	2240	2250	—	—	—	—	2310	2320
Denmark Hill	4		d	2238	2244	2253	—	—	—	—	2314	2323
Beckenham Junction	4	→	d	—	—	—	2240	—	—	—	—	2310
Kent House	4		d	—	—	—	2242	—	—	—	—	2312
Penge East			d	—	—	—	2244	—	—	—	—	2314
Sydenham Hill			d	—	—	—	2248	—	—	—	—	2318
West Dulwich			d	—	—	—	2250	—	—	—	—	2320
Herne Hill	4		d	—	—	—	2253	2303	—	—	—	2323
Loughborough Junction			a	—	—	—	—	2306	—	—	—	—
Elephant & Castle	⊖		a	—	—	2259	—	2310	—	—	—	2329
London Blackfriars	4	⊖	a	—	—	2304	—	2315	—	—	—	2334
City Thameslink	8		a	—	—	—	—	—	—	—	—	—
Farringdon	8	⊖	a	—	—	—	—	2320	—	—	—	—
St Pancras International	15	⊖	a	—	—	—	—	2324	—	—	—	—
Kentish Town	⊖		a	—	—	—	—	2329	—	—	—	—
Brixton	⊖		d	—	—	—	2256	—	—	—	—	2326
London Victoria	10	⊖	a	2248	2254	—	2304	—	2306	2312	2324	— 2334

Sevenoaks	4	→	d	—	—	—	—	—	—	—	—
Bat & Ball			d	—	—	—	—	—	—	—	—
Otford	4		a	—	—	—	—	—	—	—	—
Otford	4		d	—	—	—	—	—	—	—	—
Shoreham (Kent)			d	—	—	—	—	—	—	—	—
Eynsford			d	—	—	—	—	—	—	—	—
Swanley	4		a	—	—	—	—	—	—	—	—
Swanley	4		d	2313	—	—	—	—	—	—	—
St Mary Cray			d	2318	—	—	—	—	—	—	—
Orpington	4		d	—	2324	—	—	—	—	—	—
Petts Wood	4		d	—	2327	—	—	—	—	—	—
Bickley	4		d	—	2331	—	—	—	—	—	—
Bromley South	4		a	2325	2334	—	—	—	—	—	—
Bromley South	4		d	2326	2334	0020	—	—	—	—	—
Shortlands	4		d	—	2337	—	—	—	—	—	—
Ravensbourne			d	—	—	—	—	—	—	—	—
Beckenham Hill			d	—	—	—	—	—	—	—	—
Bellingham			d	—	—	—	—	—	—	—	—
Catford			d	—	—	—	—	—	—	—	—
Crofton Park			d	—	—	—	—	—	—	—	—
Lewisham	4	DLR	d	—	—	—	—	—	—	—	—
Nunhead	4		d	—	—	—	—	—	—	—	—
Peckham Rye	4		d	—	—	—	—	—	—	—	—
Denmark Hill	4		d	2338	—	—	—	—	—	—	—
Beckenham Junction	4	→	d	—	2340	—	—	—	—	—	—
Kent House	4		d	—	2342	—	—	—	—	—	—
Penge East			d	—	2344	—	—	—	—	—	—
Sydenham Hill			d	—	2348	—	—	—	—	—	—
West Dulwich			d	—	2350	—	—	—	—	—	—
Herne Hill	4		d	—	2353	—	—	—	—	—	—
Loughborough Junction			a	—	—	—	—	—	—	—	—
Elephant & Castle	⊖		a	—	—	—	—	—	—	—	—
London Blackfriars	4	⊖	a	—	—	—	—	—	—	—	—
City Thameslink	8		a	—	—	—	—	—	—	—	—
Farringdon	8	⊖	a	—	—	—	—	—	—	—	—
St Pancras International	15	⊖	a	—	—	—	—	—	—	—	—
Kentish Town	⊖		a	—	—	—	—	—	—	—	—
Brixton	⊖		d	—	2356	—	—	—	—	—	—
London Victoria	10	⊖	a	2348	0004	0036	—	—	—	—	—



# Delayed by 15 minutes or more?

It's quick and easy to  
claim money back.

For more information visit:  
[southeasternrailway.co.uk/delayrepay](https://southeasternrailway.co.uk/delayrepay)

southeastern



**It's quick.  
Switch today.**

The Key's a safe, sturdy and speedy alternative to your paper Season Ticket.



Switch today at:  
[southeasternrailway.co.uk/thekey](http://southeasternrailway.co.uk/thekey)