



Train times 2

17 May to 12 December 2020

London to:

Medway Towns, Sittingbourne,
Sheerness-on-Sea, Faversham,
Dover Priory and Ramsgate

se



- 1 Our full range of timetables**
- 2 Notes & symbols**
- 3 General information**
- 5 Useful contact information**

9 Timetable 2

All services between London and the Medway towns via Bromley South and the high speed line.
All services between London and Margate, Ramsgate, Canterbury East and Dover via Faversham.
All services between Sittingbourne and Sheerness-on-Sea.

Our full range of timetables

- 1** London and Tonbridge to Ashford International, Canterbury West, Folkestone, Dover Priory, Ramsgate and Margate
- 2** London to Medway Towns, Sittingbourne, Sheerness-on-Sea, Faversham, Dover Priory and Ramsgate
- 3** London to Ashford International and Canterbury West via Maidstone East
Strood to Maidstone West, Paddock Wood and Tonbridge
- 4** London to Sevenoaks, Tonbridge, Tunbridge Wells, Battle and Hastings
- 5** London to Dartford, Gravesend and The Medway Towns
- 6** London to Catford Bridge, Elmers End and Hayes, London to Bromley North, Orpington and Sevenoaks via Grove Park
- 7** London to Bromley South, Orpington and Sevenoaks via Herne Hill and Catford
- HS** St Pancras International to Ashford International and Gravesend

Summary timetables

- 9** London to Ashford International (non-HS services)
- 10** London to Gravesend and Strood (non-HS services)
- 11** London to Rochester (non-HS services)
- 12** London to Chatham, Gillingham and Rainham (non-HS services)

Maintaining our network

In partnership with Network Rail we're changing our approach to maintaining our network in order to minimise disruption to passengers.

Services to benefit are Faversham to Dumpton Park on Tuesday nights.




However, other work may take place and customers are reminded to check for late night midweek services for any disruption.

Every effort is made to ensure the information shown in this timetable is correct at the time of going to print (March 2020).



a Arrival time
d Departure time
s Stops to set down only





0502 Direct train (shown in bold type)
0546 Connecting train (shown in light type)
0502 Leaf fall period service
0502 Additional high summer service. Refer to pages 6 & 7 for details

— Train does not call at this station

 Southeastern high speed train
 1st Class accommodation available
 Bus service

 Train divides at this station
 Train attaches at this station

 Continued in later column
 Continued from earlier column

DLR Docklands Light Railway
 Eurostar Interchange
 Ferry service Interchange
 London Underground Interchange
 Recommended minimum connecting time (shown next to the station name)

All services are operated by Southeastern

Engineering work

Train times shown in this timetable are for the normal planned train service. However, engineering work may mean that these times change at weekends, on late evenings or early mornings and during public holidays and special events. When train times change, posters giving details will be displayed at stations.

Our website displays a summary of local train changes or visit National Rail Enquiries' website for more local and national information.

Public Holidays

On Public Holidays we normally operate an amended service. Full details will be available at stations and on our website. There are no Southeastern services on Christmas Day.

Bikes on trains

Bikes can be carried on our train services, except during busy weekday peak periods (trains due to arrive in London between 0700 and 0959, and those due to leave London between 1600 and 1859). Only folded bikes can be carried on these services and these must not block doors or aisles. Bikes are not allowed on replacement buses.

Safety at stations, on platforms and on trains

Please take care at stations and keep yourself and your belongings well away from the edge of the platform. Be careful on stairs, escalators and footbridges, especially during wet and/or cold weather. Please make sure you keep your belongings with you at all times and do not leave them anywhere.

For your safety and security, we have CCTV cameras at some stations and onboard some trains. CCTV evidence can be used in court.

Train doors will close 30 seconds before the advertised departure time. Please make sure you have enough time to get on your train safely and please take care when you leave the train.

Some of our trains are longer than the platforms at some stations. We will make announcements on the platform or on the train to make sure you travel in the right coach.

Southeastern Customer Services

For information on trains, lost property, and for questions or comments about our service:

Write to: Southeastern Customer Services
PO Box 10422, Ashby-de-la-Zouch, LE65 9EL

Website: southeasternrailway.co.uk
Phone: 0345 322 7021
(calls are charged at local rate and may be recorded)

Twitter: @Se_Railway

Southeastern Assisted Travel

For information to help passengers with mobility problems plan a hassle-free journey:

Phone: 0800 783 4524
Textphone: 0800 783 4548

For large-print versions of our timetables, please contact Southeastern Customer Services or download and print any of our timetables at home.

National Rail Enquiries

24-hour service offering advice and information on train times, fares, engineering work and general enquiries throughout Great Britain:

Website: nationalrail.co.uk
Phone: 03457 48 49 50
Textphone: 0345 60 50 600

TrainTracker™ can be accessed by calling 0871 200 49 50 (calls may be monitored for quality and training purposes).

It offers live arrival / departure board information over the phone.

Website: nationalrail.co.uk/traintracker
Phone: 03457 48 49 50

TrainTracker™


- Uses speech recognition, allowing you to say what you want
- Looks up estimated train times and delivers these to you by automated voice
- Reads you a station-specific status message
- Has up-to-date real-time information from the live departures and arrivals boards

TrainTracker Text™ provides live departure & arrival information direct to your mobile by texting your station or journey to 8 49 50 (Messages sent to this number cost your standard network rate. A reply to you will cost 25p including VAT, and will be charged to you by your operator).

Travel information services

You can get information on the London Underground and local bus services from Transport for London.

Website: tfl.gov.uk
Phone: 0343 222 1234

PlusBus  gives you the freedom and flexibility your busy lifestyle demands. With a PlusBus Season Ticket you don't have to drive in peak hour traffic or find a parking space. Simply hop on any participating bus service, show your PlusBus Season Ticket to the driver and away you go!

Website: plusbus.info

Ombudsman

Write to: FREEPOST – RAIL OMBUDSMAN
Website: www.railombudsman.org
Email: info@railombudsman.org
Phone: 0330 094 0362

Independent consumer groups

London TravelWatch
169 Union Street, London, SE1 0LL

Website: londontravelwatch.org.uk
Email: enquiries@londontravelwatch.org.uk
Phone: 020 3176 2999

Transport Focus covers the rest of the country:

Write to: Transport Focus
FREEPOST (RTEH-XAGE-BYKZ)
PO Box 5594
Southend-on-Sea
SS1 9PZ

Website: transportfocus.org.uk
Email: advice@transportfocus.org.uk
Phone: 0300 123 2350

British Transport Police

To report a crime or an incident on the train or at the station. For other emergencies please dial 999.

Website: btp.police.uk
Phone: 0800 40 50 40
Text: 61016

	M-F	SAT	SAT	SAT	SAT	SAT	SAT	SUN	SUN	SUN	SUN
London Cannon Street	d 0903	—	—	—	—	—	—	—	0936	—	—
London Bridge	d —	—	0833	—	0933	—	—	—	0940	—	—
London Victoria	d —	—	—	—	—	—	—	1000	—	1100	—
Bromley South	d —	—	—	—	—	—	—	1022	—	1122	—
St Pancras International	d —	0857	—	0955	—	1052	—	—	—	—	—
Stratford International	d —	0904	—	1002	—	1059	—	—	—	—	—
Ebbsfleet International	d —	0915	—	1013	—	1113	—	—	—	—	—
Deptford	d 0912	—	0840	—	0940	—	—	—	0946	—	—
Greenwich	d 0914	—	0842	—	0942	—	—	—	0948	—	—
Maze Hill	d 0917	—	0845	—	0945	—	—	—	0951	—	—
Westcombe Park	d 0919	—	0847	—	0947	—	—	—	0953	—	—
Charlton	d 0922	—	0850	—	0950	—	—	—	0956	—	—
Woolwich Dockyard	d 0925	—	0853	—	0953	—	—	—	0959	—	—
Woolwich Arsenal	d 0928	—	0856	—	0956	—	—	—	1002	—	—
Plumstead	d 0930	—	0858	—	0958	—	—	—	1004	—	—
Abbey Wood	d 0933	—	0901	—	1001	—	—	—	1007	—	—
Belvedere	d 0936	—	0904	—	1004	—	—	—	1010	—	—
Erith	d 0939	—	0907	—	1007	—	—	—	1013	—	—
Slade Green	d 0943	—	0912	—	1012	—	—	—	1016	—	—
Dartford	d 0949	—	0920	—	1020	—	1120	—	1023	—	1123
Greenhithe	d 0954	—	0925	—	1025	—	1125	—	1028	—	1128
Gravesend	d 1002	0919	0933	1018	1033	1118	1133	—	1036	—	1136
Strood	d 1012	0930	0943	1029	1043	1129	1143	—	1046	—	1146
Rochester	d 1016	0933	0947	1032	1047	1132	1147	1045	1050	1145	1150
Chatham	d 1020	0937	0951	1036	1051	1136	1151	1049	1054	1149	1154
Gillingham	d 1025	0941	0956	1040	1056	1140	1156	1054	1059	1154	1159
Rainham	d 1030	0946	1001	1045	1101	1145	1201	1059	1104	1159	1204
Sittingbourne	d 1039	0954	1010	1054	1110	1154	1210	1106	1111	1206	1211
Faversham	d 1048	1003	1019	1103	1119	1203	1219	1116	1121	1216	1221
Whitstable	a 1056	1011	1027	1111	1127	1211	1227	1124	1129	1224	1229
Herne Bay	a 1102	1017	1033	1117	1133	1217	1233	1130	1135	1230	1235
Margate	a 1114	1029	1045	1129	1145	1229	1245	1142	1147	1242	1247
Broadstairs	a 1121	1035	1052	1135	1152	1235	1252	1149	1154	1249	1254
Ramsgate	a 1131	1043	1100	1143	1200	1243	1303	1159	1204	1259	1304

M-F Runs Mondays to Fridays 20 July to 4 September

SAT Runs Saturdays 23 May to 5 September and also Bank Holiday Mondays 25 May and 31 August

SUN Runs Sundays 24 May to 6 September

In addition to the services shown above, other Southeastern services between London and the Kent Coast will also be formed with extra carriages

		SAT	SAT	SAT	SAT	SAT	SAT	SUN	SUN	SUN	SUN
Ramsgate	d	1650	1712	1750	1812	1850	1912	1642	1655	1755	1842
Broadstairs	d	1655	1718	1755	1818	1855	1918	1648	1701	1801	1848
Margate	d	1700	1724	1800	1824	1900	1924	1654	1707	1807	1854
Herne Bay	d	1712	1736	1812	1836	1912	1936	1706	1719	1819	1906
Whitstable	d	1719	1742	1819	1842	1919	1942	1712	1725	1825	1912
Faversham	a	1730	1750	1830	1850	1930	1950	1720	1733	1833	1920
Sittingbourne	a	1738	1759	1838	1859	1938	1959	1729	1741	1841	1929
Rainham	a	1745	1807	1845	1907	1945	2007	1737	1749	1849	1937
Gillingham	a	1750	1812	1850	1912	1950	2012	1743	1754	1854	1943
Chatham	a	1755	1818	1855	1918	1955	2018	1749	1800	1900	1949
Rochester	a	1758	1822	1858	1922	1958	2022	1753	1804	1904	1953
Strood	a	1802	1826	1902	1926	2002	2026	1757	—	—	1957
Gravesend	a	1812	1836	1912	1936	2012	2036	1807	—	—	2007
Greenhithe	a	—	1846	—	1946	—	2046	1814	—	—	2013
Dartford	a	—	1853	—	1953	—	2053	1824	—	—	2019
Slade Green	a	—	1902	—	2002	—	—	1829	—	—	—
Erith	a	—	1905	—	2005	—	—	1832	—	—	—
Belvedere	a	—	1907	—	2007	—	—	1843	—	—	—
Abbey Wood	a	—	1910	—	2010	—	—	1837	—	—	—
Plumstead	a	—	1914	—	2014	—	—	1841	—	—	—
Woolwich Arsenal	a	—	1916	—	2016	—	—	1843	—	—	—
Woolwich Dockyard	a	—	1919	—	2019	—	—	1846	—	—	—
Charlton	a	—	1922	—	2022	—	—	1849	—	—	—
Westcombe Park	a	—	1925	—	2025	—	—	1852	—	—	—
Maze Hill	a	—	1927	—	2027	—	—	1854	—	—	—
Greenwich	a	—	1930	—	2020	—	—	1857	—	—	—
Deptford	a	—	1933	—	2033	—	—	1859	—	—	—
Ebbsfleet International	a	1816	—	1916	—	2016	—	—	—	—	—
Stratford International	a	1829	—	1928	—	2028	—	—	—	—	—
St Pancras International	a	1837	—	1936	—	2036	—	—	—	—	—
Bromley South	a	—	—	—	—	—	—	—	1828	1928	—
London Victoria	a	—	—	—	—	—	—	—	1848	1946	—
London Bridge	a	—	1941	—	2041	—	—	1905	—	—	—
London Cannon Street	a	—	1949	—	2049	—	—	1913	—	—	—

SAT Runs Saturdays 23 May to 5 September and also Bank Holiday Mondays 25 May and 31 August

SUN Runs Sundays 24 May to 6 September

In addition to the services shown above, other Southeastern services between the Kent Coast and London will also be formed with extra carriages



Times are changing this autumn From 11 October to 12 December

Summary of changes

We're making some small changes to our timetable this autumn to keep trains running on time. Some morning trains will leave a few minutes earlier. Evening trains will leave London at the same time as usual, but some will arrive at stations along their route a few minutes later.

Where we've made changes to train times (or a connecting train time) these services are highlighted in **ORANGE**.

Why we're changing the timetable

You wouldn't think the humble leaf could cause so much trouble. 50 million leaves fall onto our train tracks every autumn. When mixed with rain and squashed by train wheels, they form a slippery layer on the rails like black ice. Our drivers need more time to stop and start the trains as the wheels have less grip on the tracks. These autumn timetable changes give us the extra time we need to drive the trains safely.

We're on the case

- Clearing hundreds of miles of trackside vegetation throughout the year
- Running special leaf-busting trains throughout autumn that clean the rails using water jets and apply a sand-based gel to help trains grip the rails
- Adding a few minutes to journey times to give drivers more time to stop and start

Find out more

Visit southeasternrailway.co.uk/autumn to find out more.
#SEautumn

			1 A	1 B				1 A	H C	1 A	1 B	H D
London Victoria	10	↻ d	—	—	—	—	—	—	—	—	—	—
London Blackfriars	4	↻ d	—	—	—	—	—	—	—	—	—	—
Elephant & Castle		↻ d	—	—	—	—	—	—	—	—	—	—
Denmark Hill	4	d	—	—	—	—	—	—	—	—	—	—
Bromley South	4	d	—	—	—	—	—	—	—	—	—	—
St Mary Cray		d	—	—	—	—	—	—	—	—	—	—
Swanley	4	d	—	—	—	—	—	—	—	—	—	—
Farningham Road		d	—	—	—	—	—	—	—	—	—	—
Longfield		d	—	—	—	—	—	—	—	—	—	—
Meopham		d	—	—	—	—	—	—	—	—	—	—
Sole Street		d	—	—	—	—	—	—	—	—	—	—
London Cannon Street		↻ d	—	—	—	—	—	—	—	—	—	—
London Bridge	B	↻ d	—	—	—	—	—	—	—	—	—	—
St Pancras International	15	↻ d	—	—	—	—	—	—	—	—	—	—
Stratford International		DLR d	—	—	—	—	—	—	—	—	—	—
Ebbsfleet International		↻ d	—	—	—	—	—	—	—	—	—	—
Gravesend	4	d	—	—	—	—	—	—	—	—	—	—
Strood	4	d	—	—	—	—	—	—	—	—	—	—
Rochester	4	a	—	—	—	—	—	—	—	—	—	—
Rochester	4	d	—	—	—	—	—	—	—	—	—	—
Chatham	4	d	—	—	—	—	—	—	—	—	—	—
Gillingham (Kent)	4	a	—	—	—	—	—	—	—	—	—	—
Gillingham (Kent)	4	d	—	—	0456	—	—	0550	—	—	0550	—
Rainham (Kent)		d	—	—	0501	—	—	0555	—	—	0555	—
Newington		d	—	—	0505	—	—	0559	—	—	0559	—
Sittingbourne	4	a	—	—	—	—	—	0603	—	—	0603	—
Sittingbourne	4	d	—	—	—	0522	0556	0604	—	—	0604	—
Kemsley		d	—	—	0512	0527	0602	—	—	—	—	—
Swale		d	—	—	0516	0530	0607	—	—	—	—	—
Queenborough		d	—	—	0520	0538	0612	—	—	—	—	—
Sheerness-on-Sea		a	—	—	0526	0543	0617	—	—	—	—	—
Teynham		d	—	—	—	—	—	0608	—	↵	0608	—
Faversham	2	a	—	—	—	—	—	0614	—	0614	0614	—
Faversham	2	d	0520	0526	—	—	—	0621	0619	0621	0626	0621
Selling		d	0524	0530	—	—	—	↵	—	0625	↵	—
Canterbury East	4	d	0534	0540	—	—	—	—	—	0635	—	—
Bekesbourne		d	0538	0544	—	—	—	—	—	0639	—	—
Adisham		d	0542	0548	—	—	—	—	—	0643	—	—
Aylesham		d	0545	0551	—	—	—	—	—	0646	—	—
Snowdown		d	0548	0554	—	—	—	—	—	0649	—	—
Shepherds Well		d	0552	0558	—	—	—	—	—	0653	—	—
Kearsney		d	0556	0602	—	—	—	—	—	0657	—	—
Dover Priory	4	↻ a	0608	0608	—	—	—	—	—	0706	—	—
Whitstable		d	—	—	—	—	—	—	0628	—	—	0630
Chestfield & Swalecliffe		d	—	—	—	—	—	—	0631	—	—	0633
Herne Bay		d	—	—	—	—	—	—	0635	—	—	0637
Birchington-on-Sea		d	—	—	—	—	—	—	0643	—	—	0645
Westgate-on-Sea		d	—	—	—	—	—	—	0647	—	—	0649
Margate	4	d	—	—	—	—	—	—	0651	—	—	0653
Broadstairs		d	—	—	—	—	—	—	0657	—	—	0659
Dumpton Park		d	—	—	—	—	—	—	0700	—	—	0702
Ramsgate	4	a	—	—	—	—	—	—	0704	—	—	0706

Times shown in light type are connections.
For guide to notes & symbols see page 2

- A** Service operates 12 October to 11 December
- B** Service operates 18 May to 9 October
- C** Service operates 12 October to 11 December.
To St Pancras International
- D** Service operates 18 May to 9 October.
To St Pancras International

			1			1	1	1	1		1	1	
			B	A	B	A	A	B	B				
London Victoria	10	⊖	d	—	—	—	0512	—	0512	—	—	0542	—
London Blackfriars	4	⊖	d	—	—	—	—	—	—	—	—	—	—
Elephant & Castle		⊖	d	—	—	—	—	—	—	—	—	—	—
Denmark Hill	4		d	—	—	—	0522	—	0522	—	—	0552	—
Bromley South	4		d	—	—	—	0535	—	0535	—	—	0605	—
St Mary Cray			d	—	—	—	0540	—	0540	—	—	0610	—
Swanley	4		d	—	—	—	0545	—	0545	—	—	0615	—
Farningham Road			d	—	—	—	0550	—	0550	—	—	0620	—
Longfield			d	—	—	—	0554	—	0554	—	—	0624	—
Meopham			d	—	—	—	0558	—	0558	—	—	0628	—
Sole Street			d	—	—	—	0601	—	0601	—	—	0631	—
London Cannon Street		⊖	d	—	—	—	—	—	—	—	—	—	—
London Bridge	B	⊖	d	—	—	—	—	—	—	—	—	—	—
St Pancras International	15	⊖	d	—	—	—	—	—	—	—	—	—	—
Stratford International		DLR	d	—	—	—	—	—	—	—	—	—	—
Ebbsfleet International		⊖	d	—	—	—	—	—	—	—	—	—	—
Gravesend	4		d	—	—	—	—	—	—	—	—	—	—
Strood	4		d	—	—	—	—	—	—	—	—	—	—
Rochester	4		a	—	—	—	0609	—	0609	—	—	0639	—
Rochester	4		d	—	—	—	0610	—	0610	—	—	0640	—
Chatham	4		d	—	—	—	0613	—	0613	—	—	0643	—
Gillingham (Kent)	4		a	—	—	—	0617	—	0617	—	—	0647	—
Gillingham (Kent)	4		d	—	—	—	0620	—	0620	—	—	0650	—
Rainham (Kent)			d	—	—	—	0625	—	0625	—	—	0655	—
Newington			d	—	—	—	0629	—	0629	—	—	0659	—
Sittingbourne	4		a	—	—	—	0633	—	0633	—	—	0705	—
Sittingbourne	4		d	—	0619	0622	0634	—	0634	—	0700	0706	—
Kemsley			d	—	0629	0632	—	—	—	—	0708	—	—
Swale			d	—	0633	0636	—	—	—	—	0712	—	—
Queenborough			d	—	0642	0642	—	—	—	—	0716	—	—
Sheerness-on-Sea			a	—	0647	0647	—	—	—	—	0721	—	—
Teynham			d	←	—	—	0638	—	0638	—	—	0710	—
Faversham	2		a	0614	—	—	0644	—	0644	—	—	0716	—
Faversham	2		d	0626	—	—	0645	0649	0648	0652	—	0718	0723
Selling			d	0630	—	—	0649	—	0652	—	—	0722	—
Canterbury East	4		d	0640	—	—	0659	—	0702	—	—	0732	—
Bekesbourne			d	0644	—	—	0703	—	0706	—	—	0736	—
Adisham			d	0648	—	—	0707	—	0710	—	—	0740	—
Aylesham			d	0651	—	—	0710	—	0713	—	—	0743	—
Snowdown			d	0654	—	—	0713	—	0716	—	—	0746	—
Shepherds Well			d	0658	—	—	0717	—	0720	—	—	0750	—
Kearsney			d	0702	—	—	0721	—	0724	—	—	0754	—
Dover Priory	4	⊖	a	0708	—	—	0730	—	0730	—	—	0802	—
Whitstable			d	—	—	—	0658	—	0701	—	—	0732	—
Chestfield & Swalecliffe			d	—	—	—	0701	—	0704	—	—	0735	—
Herne Bay			d	—	—	—	0705	—	0708	—	—	0739	—
Birchington-on-Sea			d	—	—	—	0713	—	0716	—	—	0747	—
Westgate-on-Sea			d	—	—	—	0717	—	0720	—	—	0751	—
Margate	4		d	—	—	—	0721	—	0724	—	—	0759	—
Broadstairs			d	—	—	—	0727	—	0730	—	—	0805	—
Dumpton Park			d	—	—	—	0730	—	0733	—	—	0808	—
Ramsgate	4		a	—	—	—	0736	—	0736	—	—	0811	—

Times shown in light type are connections.
For guide to notes & symbols see page 2

- A** Service operates 12 October to 11 December
B Service operates 18 May to 9 October

				I	I	H		I	H	E	I	I
London Victoria	10	⊖	d	—	0612	—	—	—	0640	—	—	0710 0740
London Blackfriars	1	⊖	d	—	—	—	—	—	—	—	—	—
Elephant & Castle		⊖	d	—	—	—	—	—	—	—	—	—
Denmark Hill	1		d	—	0622	—	—	—	—	—	—	0720 —
Bromley South	1		d	—	0636	—	—	—	0658	—	—	0733 0759
St Mary Cray			d	—	0641	—	—	—	0704	—	—	0739 —
Swanley	1		d	—	0646	—	—	—	0708	—	—	0743 —
Farningham Road			d	—	0651	—	—	—	0713	—	—	0748 —
Longfield			d	—	0655	—	—	—	0717	—	—	0753 0811
Meopham			d	—	0659	—	—	—	0721	—	—	0757 0815
Sole Street			d	—	0702	—	—	—	0724	—	—	0759 —
London Cannon Street		⊖	d	—	—	—	—	—	—	—	—	—
London Bridge	B	⊖	d	—	—	—	—	—	—	—	—	—
St Pancras International	1B	⊖	d	—	—	0655	—	—	0722	—	—	—
Stratford International		DLR	d	—	—	0702	—	—	0729	—	—	—
Ebbsfleet International		⊖	d	—	—	0715	—	—	0740	—	—	—
Gravesend	1		d	—	—	0720	—	—	0744	—	—	—
Strood	1		d	—	—	0731	—	—	0756	—	—	—
Rochester	1	a	—	0710	—	0734	—	0738	0759	—	0808	0825
Rochester	1		d	—	0711	—	0734	—	0738 0759	—	0808	0825
Chatham	1		d	—	0714	—	0738	—	0742 0802	—	0812	0829
Gillingham (Kent)	1	a	—	0718	—	0742	—	0746	0806	—	0818	0833
Gillingham (Kent)	1		d	—	0720	—	0743	—	0750 0807	—	—	0833
Rainham (Kent)			d	—	0725	—	0747	—	0755 0811	—	—	0838
Newington			d	—	0729	—	—	—	0759	—	—	0842
Sittingbourne	1	a	—	0733	—	0754	—	0803	0818	—	—	0847
Sittingbourne	1		d	0715 0734	—	0755 0755	0804	0819	0825	—	0847	—
Kemsley			d	0720	—	—	0800	—	—	0830	—	—
Swale			d	0723	—	—	0803	—	—	0833	—	—
Queenborough			d	0732	—	—	0808	—	—	0838	—	—
Sheerness-on-Sea		a	0737	—	—	—	0813	—	—	0843	—	—
Teynham			d	—	0738	—	—	—	0808	—	—	0852
Faversham	1	a	—	0744	—	0803	—	0814	0827	—	—	0857
Faversham	1		d	—	0748 0752	—	—	0818 0827	—	—	—	0859
Selling			d	—	0752	—	—	0822	—	—	—	—
Canterbury East	1		d	—	0803	—	—	0833	—	—	—	—
Bekesbourne			d	—	0807	—	—	0837	—	—	—	—
Adisham			d	—	0811	—	—	0841	—	—	—	—
Aylesham			d	—	0814	—	—	0844	—	—	—	—
Snowdown			d	—	0817	—	—	0847	—	—	—	—
Shepherds Well			d	—	0821	—	—	0851	—	—	—	—
Kearsney			d	—	0825	—	—	0855	—	—	—	—
Dover Priory	1	⊖	a	—	0833	—	—	0900	—	—	—	—
Whitstable			d	—	—	0801	—	—	0835	—	—	0907
Chestfield & Swalecliffe			d	—	—	0804	—	—	0838	—	—	0910
Herne Bay			d	—	—	0808	—	—	0842	—	—	0914
Birchington-on-Sea			d	—	—	0816	—	—	0851	—	—	0923
Westgate-on-Sea			d	—	—	0820	—	—	0855	—	—	0927
Margate	1		d	—	—	0824	—	—	0859	—	—	0931
Broadstairs			d	—	—	0830	—	—	0905	—	—	0937
Dumpton Park			d	—	—	0833	—	—	0908	—	—	0940
Ramsgate	1	a	—	—	0837	—	—	—	0911	—	—	0945

Times shown in light type are connections.
For guide to notes & symbols see page 2

E To St Pancras International

				1	2	1	1	2	1	1	2		
						AB	AC	E					
London Victoria	10	⊖	d	—	0742	—	0810	0810	—	—	0812	0840	—
London Blackfriars	1	⊖	d	—	—	—	—	—	—	—	—	—	—
Elephant & Castle		⊖	d	—	—	—	—	—	—	—	—	—	—
Denmark Hill	1		d	—	0752	—	—	—	—	—	0822	—	—
Bromley South	1		d	—	0805	—	0828	0828	—	—	0836	0858	—
St Mary Cray			d	—	0810	—	—	—	—	—	0841	—	—
Swanley	1		d	—	0815	—	—	—	—	—	0846	—	—
Farningham Road			d	—	0820	—	—	—	—	—	0851	—	—
Longfield			d	—	0824	—	0840	0840	—	—	0855	0910	—
Meopham			d	—	0828	—	0844	0844	—	—	0859	0914	—
Sole Street			d	—	0831	—	—	—	—	—	0902	—	—
London Cannon Street		⊖	d	—	—	—	—	—	—	—	—	—	—
London Bridge	2	⊖	d	—	—	—	—	—	—	—	—	—	—
St Pancras International	15	⊖	d	—	—	0805	—	—	0825	—	—	—	0857
Stratford International		DLR	d	—	—	0814	—	—	0832	—	—	—	0904
Ebbsfleet International		⊖	d	—	—	0825	—	—	0843	—	—	—	0915
Gravesend	1		d	—	—	0829	—	—	0848	—	—	—	0919
Strood	1		d	—	—	0840	—	—	0859	—	—	—	0930
Rochester	1	a	—	—	0839	0843	0854	0854	0902	—	0911	0924	0933
Rochester	1		d	—	0840	0844	0854	0854	0902	—	—	0924	0933
Chatham	1		d	—	0843	0847	0858	0858	0906	—	—	0927	0937
Gillingham (Kent)	1	a	—	—	0847	0851	0902	0902	0910	—	—	0931	0941
Gillingham (Kent)	1		d	—	0848	0853	0902	0902	0910	—	—	0932	0941
Rainham (Kent)			d	—	0853	0858	0907	0907	0915	—	—	0937	0946
Newington			d	—	—	—	0911	0911	—	—	—	—	—
Sittingbourne	1	a	—	—	0900	0905	0916	0916	0922	—	—	0944	0953
Sittingbourne	1		d	0855	0901	0905	0916	0916	0923	0925	—	0944	0954
Kemsley			d	0900	—	—	—	—	—	0930	—	—	1000
Swale			d	0903	—	—	—	—	—	0933	—	—	1003
Queenborough			d	0908	—	—	—	—	—	0938	—	—	1008
Sheerness-on-Sea		a	0913	—	—	—	—	—	—	0943	—	—	1013
Teynham			d	—	—	—	0921	0921	—	—	—	—	—
Faversham	2	a	—	—	0909	0914	0926	0926	0931	—	—	0952	1005
Faversham	2		d	—	0910	—	0927	0930	0931	—	—	0953	—
Selling			d	—	—	—	0931	0934	—	—	—	—	—
Canterbury East	1		d	—	0922	—	0940	0943	—	—	—	—	—
Bekesbourne			d	—	—	—	0945	0948	—	—	—	—	—
Adisham			d	—	—	—	0949	0952	—	—	—	—	—
Aylesham			d	—	—	—	0952	0955	—	—	—	—	—
Snowdown			d	—	—	—	0954	0957	—	—	—	—	—
Shepherds Well			d	—	0932	—	0958	1001	—	—	—	—	—
Kearsney			d	—	0937	—	1003	1006	—	—	—	—	—
Dover Priory	1	⊖	a	—	0942	—	1008	1011	—	—	—	—	—
Whitstable			d	—	—	—	—	—	0940	—	—	1002	—
Chestfield & Swalecliffe			d	—	—	—	—	—	—	—	—	1005	—
Herne Bay			d	—	—	—	—	—	0945	—	—	1009	—
Birchington-on-Sea			d	—	—	—	—	—	0954	—	—	1018	—
Westgate-on-Sea			d	—	—	—	—	—	—	—	—	1021	—
Margate	1		d	—	—	—	—	—	0959	—	—	1025	—
Broadstairs			d	—	—	—	—	—	1005	—	—	1031	—
Dumpton Park			d	—	—	—	—	—	—	—	—	1034	—
Ramsgate	1	a	—	—	—	—	—	—	1011	—	—	1038	—

Times shown in light type are connections.
For guide to notes & symbols see page 2

E To St Pancras International

AB Service operates 18 May to 17 July & 7 September to 11 December

AC Service operates 20 July to 4 September

			I	I	H	E	F	I	H	I	I	
London Victoria	10		d	0842	0910	—	—	—	0940	—	—	0942 1010
London Blackfriars	1		d	—	—	—	—	—	—	—	—	—
Elephant & Castle			d	—	—	—	—	—	—	—	—	—
Denmark Hill	1		d	0852	—	—	—	—	—	—	—	0952 —
Bromley South	1		d	0905	0927	—	—	—	0957	—	—	1005 1027
St Mary Cray			d	0910	—	—	—	—	—	—	—	1010 —
Swanley	1		d	0915	—	—	—	—	—	—	—	1015 —
Farningham Road			d	0920	—	—	—	—	—	—	—	1020 —
Longfield			d	0924	0939	—	—	—	1009	—	—	1024 1039
Meopham			d	0928	0943	—	—	—	1013	—	—	1028 1043
Sole Street			d	0931	—	—	—	—	—	—	—	1031 —
London Cannon Street			d	—	—	—	—	0903	—	—	—	—
London Bridge	1		d	—	—	—	—	—	—	—	—	—
St Pancras International	1E		d	—	—	0925	—	—	—	0955	—	—
Stratford International		DLR	d	—	—	0932	—	—	—	1002	—	—
Ebbsfleet International			d	—	—	0944	—	—	—	1013	—	—
Gravesend	1		d	—	—	0948	—	1002	—	1018	—	—
Strood	1		d	—	—	0959	—	1012	—	1029	—	—
Rochester	1		a	0939	0953	1002	—	1015	1023	1032	—	1039 1053
Rochester	1		d	0940	0953	1002	—	1016	1023	1032	—	1040 1053
Chatham	1		d	0943	0957	1006	—	1020	1027	1036	—	1043 1057
Gillingham (Kent)	1		a	0947	1001	1010	—	1024	1031	1040	—	1047 1101
Gillingham (Kent)	1		d	0948	1001	1010	—	1025	1031	1040	—	1048 1101
Rainham (Kent)			d	0953	1006	1015	—	1030	1036	1045	—	1053 1106
Newington			d	—	1010	—	—	—	—	—	—	1110
Sittingbourne	1		a	1000	1015	1022	—	1038	1043	1052	—	1100 1115
Sittingbourne	1		d	1001	1015	1023	1025	1039	1044	1054	1055	1101 1115
Kemsley			d	—	—	—	1030	—	—	—	1100	—
Swale			d	—	—	—	1033	—	—	—	1103	—
Queenborough			d	—	—	—	1038	—	—	—	1108	—
Sheerness-on-Sea			a	—	—	—	1043	—	—	—	1113	—
Teynham			d	—	1020	—	—	—	—	—	—	1120
Faversham	1		a	1009	1025	1031	—	1047	1052	1105	—	1109 1125
Faversham	1		d	1010	1026	1031	—	1048	1053	—	—	1110 1126
Selling			d	—	1031	—	—	—	—	—	—	1131
Canterbury East	1		d	1022	1040	—	—	—	—	—	—	1122 1140
Bekesbourne			d	—	1045	—	—	—	—	—	—	1145
Adisham			d	—	1049	—	—	—	—	—	—	1149
Aylesham			d	—	1052	—	—	—	—	—	—	1152
Snowdown			d	—	1054	—	—	—	—	—	—	1154
Shepherds Well			d	—	1058	—	—	—	—	—	—	1158
Kearsney			d	—	1103	—	—	—	—	—	—	1203
Dover Priory	1		a	1039	1108	—	—	—	—	—	—	1139 1208
Whitstable			d	—	—	1040	—	1057	1102	—	—	—
Chestfield & Swalecliffe			d	—	—	—	—	—	1105	—	—	—
Herne Bay			d	—	—	1045	—	1103	1109	—	—	—
Birchington-on-Sea			d	—	—	1054	—	—	1118	—	—	—
Westgate-on-Sea			d	—	—	—	—	—	1121	—	—	—
Margate	1		d	—	—	1059	—	1116	1125	—	—	—
Broadstairs			d	—	—	1105	—	1123	1131	—	—	—
Dumpton Park			d	—	—	—	—	—	1134	—	—	—
Ramsgate	1		a	—	—	1111	—	1131	1138	—	—	—

Times shown in light type are connections.
For guide to notes & symbols see page 2

E To St Pancras International
F Service operates 20 July to 4 September.
See Pages 6 & 7 for further details

			E		1	H		1	1	E	1		
London Victoria	10		d	—	—	1040	—	—	1042	1110	—	—	1140
London Blackfriars	1		d	—	—	—	—	—	—	—	—	—	—
Elephant & Castle			d	—	—	—	—	—	—	—	—	—	—
Denmark Hill	1		d	—	—	—	—	—	1052	—	—	—	—
Bromley South	1		d	—	—	1057	—	—	1105	1127	—	—	1157
St Mary Cray			d	—	—	—	—	—	1110	—	—	—	—
Swanley	1		d	—	—	—	—	—	1115	—	—	—	—
Farningham Road			d	—	—	—	—	—	1120	—	—	—	—
Longfield			d	—	—	1109	—	—	1124	1139	—	—	1209
Meopham			d	—	—	1113	—	—	1128	1143	—	—	1213
Sole Street			d	—	—	—	—	—	1131	—	—	—	—
London Cannon Street			d	—	—	—	—	—	—	—	—	—	—
London Bridge	B		d	—	—	—	—	—	—	—	—	—	—
St Pancras International	15		d	1027	—	—	1052	—	—	—	1125	—	—
Stratford International		DLR	d	1034	—	—	1059	—	—	—	1132	—	—
Ebbsfleet International			d	1045	—	—	1113	—	—	—	1143	—	—
Gravesend	1		d	1049	—	—	1118	—	—	—	1148	—	—
Strood	1		d	1059	—	—	1129	—	—	—	1159	—	—
Rochester	1		a	1102	—	1123	1132	—	1139	1153	1202	—	1223
Rochester	1		d	1102	—	1123	1132	—	1140	1153	1202	—	1223
Chatham	1		d	1106	—	1127	1136	—	1143	1157	1206	—	1227
Gillingham (Kent)	1		a	1110	—	1131	1140	—	1147	1201	1210	—	1231
Gillingham (Kent)	1		d	1110	—	1131	1140	—	1148	1201	1210	—	1231
Rainham (Kent)			d	1115	—	1136	1145	—	1153	1206	1215	—	1236
Newington			d	—	—	—	—	—	—	1210	—	—	—
Sittingbourne	1		a	1122	—	1143	1152	—	1200	1215	1222	—	1243
Sittingbourne	1		d	1123	1125	1144	1154	1155	1201	1215	1223	1225	1244
Kemsley			d	—	1130	—	—	1200	—	—	—	1230	—
Swale			d	—	1133	—	—	1203	—	—	—	1233	—
Queenborough			d	—	1138	—	—	1208	—	—	—	1238	—
Sheerness-on-Sea			a	—	1143	—	—	1213	—	—	—	1243	—
Teynham			d	—	—	—	—	—	—	1220	—	—	—
Faversham	2		a	1131	—	1152	1205	—	1209	1225	1231	—	1252
Faversham	2		d	1131	—	1153	—	—	1210	1226	1231	—	1253
Selling			d	—	—	—	—	—	—	1231	—	—	—
Canterbury East	1		d	—	—	—	—	—	1222	1240	—	—	—
Bekesbourne			d	—	—	—	—	—	—	1245	—	—	—
Adisham			d	—	—	—	—	—	—	1249	—	—	—
Aylesham			d	—	—	—	—	—	—	1252	—	—	—
Snowdown			d	—	—	—	—	—	—	1254	—	—	—
Shepherds Well			d	—	—	—	—	—	—	1258	—	—	—
Kearsney			d	—	—	—	—	—	—	1303	—	—	—
Dover Priory	1		a	—	—	—	—	—	1239	1308	—	—	—
Whitstable			d	1140	—	1202	—	—	—	—	1240	—	1302
Chestfield & Swalecliffe			d	—	—	1205	—	—	—	—	—	—	1305
Herne Bay			d	1145	—	1209	—	—	—	—	1245	—	1309
Birchington-on-Sea			d	1154	—	1218	—	—	—	—	1254	—	1318
Westgate-on-Sea			d	—	—	1221	—	—	—	—	—	—	1321
Margate	1		d	1159	—	1225	—	—	—	—	1259	—	1325
Broadstairs			d	1205	—	1231	—	—	—	—	1305	—	1331
Dumpton Park			d	—	—	1234	—	—	—	—	—	—	1334
Ramsgate	1		a	1211	—	1238	—	—	—	—	1311	—	1338

Times shown in light type are connections.
For guide to notes & symbols see page 2

E To St Pancras International

			1	2		1	2		1	1	2		
			E				E					E	
London Victoria	10	⊖	d	1310	—	—	1340	—	—	1342	1410	—	—
London Blackfriars	1	⊖	d	—	—	—	—	—	—	—	—	—	—
Elephant & Castle		⊖	d	—	—	—	—	—	—	—	—	—	—
Denmark Hill	1		d	—	—	—	—	—	—	1352	—	—	—
Bromley South	1		d	1327	—	—	1357	—	—	1405	1427	—	—
St Mary Cray			d	—	—	—	—	—	—	1410	—	—	—
Swanley	1		d	—	—	—	—	—	—	1415	—	—	—
Farningham Road			d	—	—	—	—	—	—	1420	—	—	—
Longfield			d	1339	—	—	1409	—	—	1424	1439	—	—
Meopham			d	1343	—	—	1413	—	—	1428	1443	—	—
Sole Street			d	—	—	—	—	—	—	1431	—	—	—
London Cannon Street		⊖	d	—	—	—	—	—	—	—	—	—	—
London Bridge	1	⊖	d	—	—	—	—	—	—	—	—	—	—
St Pancras International	15	e ⊖	d	—	1325	—	—	1355	—	—	—	—	1425
Stratford International		DLR	d	—	1332	—	—	1402	—	—	—	—	1432
Ebbsfleet International		e	d	—	1343	—	—	1413	—	—	—	—	1443
Gravesend	1		d	—	1348	—	—	1418	—	—	—	—	1448
Strood	1		d	—	1359	—	—	1429	—	—	—	—	1459
Rochester	1	a	1353	1402	—	—	1423	1432	—	1439	1453	1502	—
Rochester	1		d	1353	1402	—	—	1423	1432	—	1440	1453	1502
Chatham	1		d	1357	1406	—	—	1427	1436	—	1443	1457	1505
Gillingham (Kent)	1	a	1401	1410	—	—	1431	1440	—	1447	1501	1509	—
Gillingham (Kent)	1		d	1401	1410	—	—	1431	1440	—	1448	1501	1510
Rainham (Kent)			d	1406	1415	—	—	1436	1445	—	1453	1506	1514
Newington			d	1410	—	—	—	—	—	—	1510	—	—
Sittingbourne	1		a	1415	1422	—	—	1443	1452	—	1500	1515	1521
Sittingbourne	1		d	1415	1423	1425	1444	1454	1455	1501	1515	1522	1525
Kemsley			d	—	—	1430	—	—	1500	—	—	—	1530
Swale			d	—	—	1433	—	—	1503	—	—	—	1533
Queenborough			d	—	—	1438	—	—	1508	—	—	—	1538
Sheerness-on-Sea		a	—	—	1443	—	—	1513	—	—	—	—	1543
Teynham			d	1420	—	—	—	—	—	—	1520	—	—
Faversham	1	a	1425	1431	—	—	1452	1505	—	1509	1525	1530	—
Faversham	1		d	1426	1431	—	—	1453	—	—	1510	1526	1530
Selling			d	1431	—	—	—	—	—	—	1531	—	—
Canterbury East	1		d	1440	—	—	—	—	—	1522	1540	—	—
Bekesbourne			d	1445	—	—	—	—	—	—	1545	—	—
Adisham			d	1449	—	—	—	—	—	—	1549	—	—
Aylesham			d	1452	—	—	—	—	—	—	1552	—	—
Snowdown			d	1454	—	—	—	—	—	—	1554	—	—
Shepherds Well			d	1458	—	—	—	—	—	—	1558	—	—
Kearsney			d	1503	—	—	—	—	—	—	1603	—	—
Dover Priory	1	⊖	a	1508	—	—	—	—	—	1539	1608	—	—
Whitstable			d	—	1440	—	—	1502	—	—	—	—	1539
Chestfield & Swalecliffe			d	—	—	—	—	1505	—	—	—	—	1542
Herne Bay			d	—	1445	—	—	1509	—	—	—	—	1546
Birchington-on-Sea			d	—	1454	—	—	1518	—	—	—	—	1554
Westgate-on-Sea			d	—	—	—	—	1521	—	—	—	—	1558
Margate	1		d	—	1459	—	—	1525	—	—	—	—	1602
Broadstairs			d	—	1505	—	—	1531	—	—	—	—	1608
Dumpton Park			d	—	—	—	—	1534	—	—	—	—	—
Ramsgate	1	a	—	1511	—	—	—	1538	—	—	—	—	1613

Times shown in light type are connections.
For guide to notes & symbols see page 2

E To St Pancras International

			1	H		1	1	H	E	1
London Victoria	10	d	1440	—	—	1442	1510	—	—	1540
London Blackfriars	1	d	—	—	—	—	—	—	—	—
Elephant & Castle		d	—	—	—	—	—	—	—	—
Denmark Hill	1	d	—	—	1452	—	—	—	—	—
Bromley South	1	d	1457	—	—	1505	1527	—	—	1557
St Mary Cray		d	—	—	1510	—	—	—	—	—
Swanley	1	d	—	—	1515	—	—	—	—	—
Farningham Road		d	—	—	1520	—	—	—	—	—
Longfield		d	1509	—	—	1524	1539	—	—	1609
Meopham		d	1513	—	—	1528	1543	—	—	1613
Sole Street		d	—	—	1531	—	—	—	—	—
London Cannon Street		d	—	—	—	—	—	—	—	—
London Bridge	B	d	—	—	—	—	—	—	—	—
St Pancras International	1B	d	—	1455	—	—	—	1525	—	—
Stratford International	DLR	d	—	1502	—	—	—	1532	—	—
Ebbsfleet International	e	d	—	1513	—	—	—	1543	—	—
Gravesend	1	d	—	1518	—	—	—	1548	—	—
Strood	1	d	—	1529	—	—	—	1559	—	—
Rochester	1	a	1523	1532	—	1539	1553	1602	—	1623
Rochester	1	d	1523	1532	—	1540	1553	1602	—	1623
Chatham	1	d	1527	1536	—	1543	1557	1605	—	1627
Gillingham (Kent)	1	a	1531	1540	—	1548	1601	1609	—	1631
Gillingham (Kent)	1	d	1531	1540	—	—	1601	1610	—	1631
Rainham (Kent)		d	1536	1545	—	—	1606	1614	—	1636
Newington		d	—	—	—	—	1610	—	—	1640
Sittingbourne	1	a	1543	1552	—	—	1615	1621	—	1645
Sittingbourne	1	d	1544	1554	1555	—	1615	1622	1625	1645
Kemsley		d	—	—	1600	—	—	1630	—	—
Swale		d	—	—	1603	—	—	1633	—	—
Queenborough		d	—	—	1608	—	—	1638	—	—
Sheerness-on-Sea		a	—	—	1613	—	—	1643	—	—
Teynham		d	—	—	—	—	1620	—	—	1650
Faversham	1	a	1552	1605	—	—	1625	1630	—	1656
Faversham	1	d	1556	1558	—	—	1630	1630	—	1700
Selling		d	—	1602	—	—	1634	—	—	1706
Canterbury East	1	d	—	1612	—	—	1643	—	—	1716
Bekesbourne		d	—	1616	—	—	1648	—	—	1720
Adisham		d	—	1620	—	—	1652	—	—	1724
Aylesham		d	—	1623	—	—	1654	—	—	1727
Snowdown		d	—	1626	—	—	1657	—	—	1730
Shepherds Well		d	—	1630	—	—	1701	—	—	1734
Kearsney		d	—	1634	—	—	1705	—	—	1738
Dover Priory	1	a	—	1642	—	—	1712	—	—	1745
Whitstable		d	1604	—	—	—	—	1639	—	1708
Chestfield & Swalecliffe		d	1607	—	—	—	—	1642	—	1711
Herne Bay		d	1611	—	—	—	—	1646	—	1715
Birchington-on-Sea		d	1620	—	—	—	—	1654	—	1724
Westgate-on-Sea		d	1624	—	—	—	—	1658	—	1728
Margate	1	d	1628	—	—	—	—	1702	—	1732
Broadstairs		d	1634	—	—	—	—	1708	—	1738
Dumpton Park		d	1637	—	—	—	—	—	—	1741
Ramsgate	1	a	1640	—	—	—	—	1713	—	1746

Times shown in light type are connections.
For guide to notes & symbols see page 2

E To St Pancras International

					H	I	I	I	H	H	I
							G	H			G
London Victoria	10	⊖	d	—	—	1542	1610	1610	—	—	—
London Blackfriars	4	⊖	d	—	—	—	—	—	—	—	—
Elephant & Castle		⊖	d	—	—	—	—	—	—	—	—
Denmark Hill	4		d	—	—	1552	—	—	—	—	—
Bromley South	4		d	—	—	1605	1627	1627	—	—	—
St Mary Cray			d	—	—	1610	—	—	—	—	—
Swanley	4		d	—	—	1615	—	—	—	—	—
Farningham Road			d	—	—	1620	—	—	—	—	—
Longfield			d	—	—	1624	1639	1639	—	—	—
Meopham			d	—	—	1628	1643	1643	—	—	—
Sole Street			d	—	—	1631	—	—	—	—	—
London Cannon Street		⊖	d	—	—	—	—	—	—	—	—
London Bridge	B	⊖	d	—	—	—	—	—	—	—	—
St Pancras International	1B	e ⊖	d	1555	—	—	—	—	1625	—	—
Stratford International		DLR	d	1602	—	—	—	—	1632	—	—
Ebbsfleet International		e	d	1613	—	—	—	—	1643	—	—
Gravesend	4		d	1618	—	—	—	—	1648	—	—
Strood	4		d	1629	—	—	—	—	1659	—	—
Rochester	4	a	1632	—	1639	1653	1653	1653	1702	—	—
Rochester	4		d	1632	—	1640	1653	1653	1702	—	—
Chatham	4		d	1636	—	1643	1657	1657	1706	—	—
Gillingham (Kent)	4	a	1640	—	1650	1701	1701	1701	1710	—	—
Gillingham (Kent)	4		d	1640	—	—	1702	1702	1710	—	—
Rainham (Kent)			d	1645	—	—	1707	1707	1715	—	—
Newington			d	—	—	—	1711	1711	—	—	—
Sittingbourne	4	a	1652	—	—	1715	1715	1715	1722	—	—
Sittingbourne	4		d	1653	1655	—	1716	1716	1723	1728	—
Kemsley			d	—	1700	—	—	—	—	1733	—
Swale			d	—	1703	—	—	—	—	1736	—
Queenborough			d	—	1708	—	—	—	—	1741	—
Sheerness-on-Sea		a	—	1713	—	—	—	—	—	1746	—
Teynham			d	—	—	—	1720	1720	—	—	↔
Faversham	2	a	1701	—	—	—	1726	1726	1731	—	1726
Faversham	2	d	—	—	—	1730	1736	1730	1736	—	1736
Selling		d	—	—	—	1734	↔	1734	↔	—	—
Canterbury East	4		d	—	—	1743	—	1746	—	—	—
Bekesbourne		d	—	—	—	1748	—	1751	—	—	—
Adisham		d	—	—	—	1752	—	1755	—	—	—
Aylesham		d	—	—	—	1754	—	1757	—	—	—
Snowdown		d	—	—	—	1757	—	1800	—	—	—
Shepherds Well		d	—	—	—	1801	—	1804	—	—	—
Kearsney		d	—	—	—	1805	—	1808	—	—	—
Dover Priory	4	a	—	—	—	1813	—	1816	—	—	—
Whitstable		d	—	—	—	—	—	—	—	—	1744
Chestfield & Swalecliffe		d	—	—	—	—	—	—	—	—	1747
Herne Bay		d	—	—	—	—	—	—	—	—	1751
Birchington-on-Sea		d	—	—	—	—	—	—	—	—	1800
Westgate-on-Sea		d	—	—	—	—	—	—	—	—	1804
Margate	4		d	—	—	—	—	—	—	—	1808
Broadstairs		d	—	—	—	—	—	—	—	—	1814
Dumpton Park		d	—	—	—	—	—	—	—	—	1817
Ramsgate	4	a	—	—	—	—	—	—	—	—	1820

Times shown in light type are connections.
For guide to notes & symbols see page 2

- G** Service operates 18 May to 9 October. To Dover Priory & London Charing Cross. This train divides at Faversham. The front portion of the train is for Dover Priory via Canterbury East. The rear portion of the train is for Ramsgate and stations to London via Ashford International and Tonbridge
- H** Service operates 12 October to 11 December. To Dover Priory & London Charing Cross. This train divides at Faversham. The front portion of the train is for Dover Priory via Canterbury East. The rear portion of the train is for Ramsgate and stations to London via Ashford International and Tonbridge

			I	I	I	I	I	H	H		I	I
			B	A	B	A	B	A				
London Victoria	10	⊖ d	1642	—	—	1710	1710	—	—	—	—	1712
London Blackfriars	1	⊖ d	—	—	—	—	—	—	—	—	1705	—
Elephant & Castle		⊖ d	—	—	—	—	—	—	—	—	1709	—
Denmark Hill	1	d	1652	—	—	—	—	—	—	—	—	1722
Bromley South	1	d	1705	—	—	1730	1730	—	—	—	1729	1737
St Mary Cray		d	1711	—	—	—	—	—	—	—	1736	1743
Swanley	1	d	1715	—	—	—	—	—	—	—	1740	1748
Farningham Road		d	1720	—	—	—	—	—	—	—	1746	1753
Longfield		d	1725	—	—	—	—	—	—	—	1750	1757
Meopham		d	1729	—	—	—	—	—	—	—	1755	1801
Sole Street		d	1732	—	—	—	—	—	—	—	1758	1804
London Cannon Street		⊖ d	—	1709	1709	—	—	—	—	—	—	—
London Bridge	B	⊖ d	—	1714	1714	—	—	—	—	—	—	—
St Pancras International	1B	⊖ d	—	—	—	—	—	1725	1725	—	—	—
Stratford International		DLR d	—	—	—	—	—	1732	1732	—	—	—
Ebbsfleet International		⊖ d	—	—	—	—	—	1743	1743	—	—	—
Gravesend	1	d	—	—	—	—	—	—	—	—	—	—
Strood	1	d	—	—	—	—	—	—	—	—	—	—
Rochester	1	a	1743	1747	1747	1752	1752	1757	1757	—	1810	1812
Rochester	1	d	—	1748	1748	1753	1753	1758	1758	—	—	1813
Chatham	1	d	—	1752	1752	1757	1757	1802	1802	—	—	1816
Gillingham (Kent)	1	a	—	1756	1756	1801	1801	1806	1806	—	—	1820
Gillingham (Kent)	1	d	—	1757	1757	1802	1802	1807	1807	—	—	1821
Rainham (Kent)		d	—	1802	1802	1807	1807	1812	1812	—	—	1826
Newington		d	—	1806	1806	1811	1811	—	—	—	—	—
Sittingbourne	1	a	—	1810	1810	1815	1815	1819	1819	—	—	—
Sittingbourne	1	d	—	1811	1811	1816	1816	1820	1820	1824	—	—
Kemsley		d	—	—	—	—	—	—	—	1829	—	1837
Swale		d	—	—	—	—	—	—	—	1832	—	—
Queenborough		d	—	—	—	—	—	—	—	1837	—	1844
Sheerness-on-Sea		a	—	—	—	—	—	—	—	1842	—	1852
Teynham		d	—	1815	1815	1820	1820	—	—	—	—	—
Faversham	2	a	—	1821	1822	1826	1826	1829	1832	—	—	—
Faversham	2	d	—	1822	1823	1828	1828	1830	1833	—	—	—
Selling		d	—	—	—	1832	1832	—	—	—	—	—
Canterbury East	1	d	—	—	—	1842	1845	—	—	—	—	—
Bekesbourne		d	—	—	—	1846	1849	—	—	—	—	—
Adisham		d	—	—	—	1850	1853	—	—	—	—	—
Aylesham		d	—	—	—	1853	1856	—	—	—	—	—
Snowdown		d	—	—	—	1856	1859	—	—	—	—	—
Shepherds Well		d	—	—	—	1900	1903	—	—	—	—	—
Kearsney		d	—	—	—	1905	1908	—	—	—	—	—
Dover Priory	1	⊖ a	—	—	—	1913	1916	—	—	—	—	—
Whitstable		d	—	1831	1833	—	—	1838	1841	—	—	—
Chestfield & Swalecliffe		d	—	1834	1836	—	—	—	—	—	—	—
Herne Bay		d	—	1838	1840	—	—	1844	1847	—	—	—
Birchington-on-Sea		d	—	1846	1848	—	—	1852	1855	—	—	—
Westgate-on-Sea		d	—	1850	1852	—	—	—	—	—	—	—
Margate	1	d	—	1856a	1858a	—	—	1858	1901	—	—	—
Broadstairs		d	—	—	—	—	—	1904	1907	—	—	—
Dumpton Park		d	—	—	—	—	—	1907	1910	—	—	—
Ramsgate	1	a	—	—	—	—	—	1913	1916	—	—	—

Times shown in light type are connections.
For guide to notes & symbols see page 2

- A** Service operates 12 October to 11 December
B Service operates 18 May to 9 October

			1	1	1	1	H	H	1	1	1
			B	A		B	A	B	A		1
London Victoria	10	⊖ d	—	1740	1740	—	—	—	—	—	1742
London Blackfriars	1	⊖ d	—	—	—	—	—	—	—	—	—
Elephant & Castle		⊖ d	—	—	—	—	—	—	—	—	—
Denmark Hill	1	d	—	—	—	—	—	—	—	—	1752
Bromley South	1	d	—	1757	1757	—	—	—	—	—	1807
St Mary Cray		d	—	—	—	—	—	—	—	—	1814
Swanley	1	d	—	—	—	—	—	—	—	—	1818
Farningham Road		d	—	—	—	—	—	—	—	—	1823
Longfield		d	—	—	—	—	—	—	—	—	1828
Meopham		d	—	—	—	—	—	—	—	—	1832
Sole Street		d	—	—	—	—	—	—	—	—	1835
London Cannon Street		⊖ d	1730	—	—	—	—	—	1752	1752	—
London Bridge	B	⊖ d	1735	—	—	—	—	—	1757	1757	—
St Pancras International	1B	⊖ d	—	—	—	—	1755	1755	—	—	—
Stratford International	DLR	d	—	—	—	—	1802	1802	—	—	—
Ebbsfleet International		⊖ d	—	—	—	—	1813	1813	—	—	—
Gravesend	1	d	—	—	—	—	1818	1818	—	—	—
Strood	1	d	—	—	—	—	1829	1829	—	—	—
Rochester	1	a	1816	1820	1820	—	1832	1832	1836	1836	1846
Rochester	1	d	1817	1821	1821	—	1832	1832	1836	1836	—
Chatham	1	d	1821	1825	1825	—	1836	1836	1841	1841	—
Gillingham (Kent)	1	a	1825	1829	1829	—	1840	1840	1845	1846	—
Gillingham (Kent)	1	d	1826	1830	1830	—	1841	1841	1846	1846	—
Rainham (Kent)		d	1831	1835	1835	—	1850	1846	1851	1851	—
Newington		d	—	1839	1839	—	—	—	—	—	—
Sittingbourne	1	a	1839	1844	1844	—	1853	1853	1858	1858	—
Sittingbourne	1	d	1839	1844	1844	—	1854	1854	1858	1858	1900
Kemsley		d	—	—	—	—	—	—	—	—	1905
Swale		d	—	—	—	—	—	—	—	—	1908
Queenborough		d	—	—	—	—	—	—	—	—	1913
Sheerness-on-Sea		a	—	—	—	—	—	—	—	—	1919
Teynham		d	1844	—	—	—	—	—	—	—	—
Faversham	1	a	1849	1853	1853	1849	1902	1905	1906	1909	—
Faversham	1	d	1858	1854	1854	1858	1903	1906	1908	1911	—
Selling		d	—	—	—	1902	—	—	—	—	—
Canterbury East	1	d	—	—	—	1912	—	—	—	—	—
Bekesbourne		d	—	—	—	1916	—	—	—	—	—
Adisham		d	—	—	—	1921	—	—	—	—	—
Aylesham		d	—	—	—	1924	—	—	—	—	—
Snowdown		d	—	—	—	1926	—	—	—	—	—
Shepherds Well		d	—	—	—	1930	—	—	—	—	—
Kearsney		d	—	—	—	1935	—	—	—	—	—
Dover Priory	1	a	—	—	—	1942	—	—	—	—	—
Whitstable		d	—	1902	1905	—	1911	1914	1916	1919	—
Chestfield & Swalecliffe		d	—	1905	1908	—	—	—	—	—	—
Herne Bay		d	—	1909	1912	—	1917	1920	1922	1925	—
Birchington-on-Sea		d	—	1918	1921	—	1926	1929	1931	1934	—
Westgate-on-Sea		d	—	1922	1925	—	—	—	—	—	—
Margate	1	d	—	1926	1929	—	1931	1934	1936	1939	—
Broadstairs		d	—	1932	1935	—	1940a	1943a	1947a	1950a	—
Dumpton Park		d	—	1935	1938	—	—	—	—	—	—
Ramsgate	1	a	—	1939	1942	—	—	—	—	—	—

Times shown in light type are connections.
For guide to notes & symbols see page 2

A Service operates 12 October to 11 December
B Service operates 18 May to 9 October

			1	1	1	1	H	H		1	1	1
			B	A	B	A	B	A				B
London Victoria	10	⊖ d	1810	1810	—	—	—	—	—	—	1812	1840
London Blackfriars	1	⊖ d	—	—	—	—	—	—	—	1805	—	—
Elephant & Castle		⊖ d	—	—	—	—	—	—	—	1809	—	—
Denmark Hill	1	d	—	—	—	—	—	—	—	—	1822	—
Bromley South	1	d	1829	1829	—	—	—	—	—	1829	1837	1857
St Mary Cray		d	—	—	—	—	—	—	—	—	1836	1843
Swanley	1	d	—	—	—	—	—	—	—	—	1841	1847
Farningham Road		d	—	—	—	—	—	—	—	—	1846	1852
Longfield		d	—	—	—	—	—	—	—	—	1850	1857
Meopham		d	—	—	—	—	—	—	—	—	1855	1901
Sole Street		d	—	—	—	—	—	—	—	—	1858	1904
London Cannon Street		⊖ d	—	—	1811	1811	—	—	—	—	—	—
London Bridge	B	⊖ d	—	—	1816	1816	—	—	—	—	—	—
St Pancras International	1B	⊖ d	—	—	—	—	1825	1825	—	—	—	—
Stratford International	DLR	d	—	—	—	—	1832	1832	—	—	—	—
Ebbsfleet International	1	⊖ d	—	—	—	—	1843	1843	—	—	—	—
Gravesend	1	d	—	—	—	—	—	—	—	—	—	—
Strood	1	d	—	—	—	—	—	—	—	—	—	—
Rochester	1	a	1851	1851	1855	1855	1900	1900	—	1910	1912	1920
Rochester	1	d	1852	1852	1856	1856	1901	1901	—	—	1913	1921
Chatham	1	d	1856	1856	1900	1900	1905	1905	—	—	1917	1925
Gillingham (Kent)	1	a	1900	1900	1904	1904	1909	1909	—	—	1921	1929
Gillingham (Kent)	1	d	1901	1901	1905	1905	1910	1910	—	—	1922	1930
Rainham (Kent)		d	1906	1906	1910	1910	1915	1915	—	—	1927	1935
Newington		d	—	—	1914	1914	—	—	—	—	—	1939
Sittingbourne	1	a	1913	1913	1918	1918	1924	1927	—	—	—	1944
Sittingbourne	1	d	1913	1913	1919	1919	1925	1928	1925	—	—	1944
Kemsley		d	—	—	—	—	—	—	1930	—	1938	—
Swale		d	—	—	—	—	—	—	1934	—	—	—
Queenborough		d	—	—	—	—	—	—	—	1938	—	1945
Sheerness-on-Sea		a	—	—	—	—	—	—	1943	—	1953	—
Teynham		d	1918	1918	—	—	—	—	—	—	—	1949
Faversham	1	a	1924	1924	1927	1928	1933	1936	—	—	—	1955
Faversham	1	d	1925	1925	1928	1929	1934	1937	—	—	—	1958
Selling		d	—	—	1933	1934	—	—	—	—	—	2003
Canterbury East	1	d	—	—	1942	1945	—	—	—	—	—	2012
Bekesbourne		d	—	—	1947	1950	—	—	—	—	—	2017
Adisham		d	—	—	1951	1954	—	—	—	—	—	2021
Aylesham		d	—	—	1954	1957	—	—	—	—	—	2024
Snowdown		d	—	—	1957	2000	—	—	—	—	—	2027
Shepherds Well		d	—	—	2001	2004	—	—	—	—	—	2031
Kearsney		d	—	—	2006	2009	—	—	—	—	—	2036
Dover Priory	1	a	—	—	2014	2017	—	—	—	—	—	2044
Whitstable		d	1933	1936	—	—	1942	1945	—	—	—	—
Chestfield & Swalecliffe		d	1936	1939	—	—	—	—	—	—	—	—
Herne Bay		d	1940	1943	—	—	1948	1951	—	—	—	—
Birchington-on-Sea		d	1949	1952	—	—	1957	2000	—	—	—	—
Westgate-on-Sea		d	1953	1956	—	—	—	—	—	—	—	—
Margate	1	d	1957	2000	—	—	2002	2005	—	—	—	—
Broadstairs		d	2003	2006	—	—	2010a	2013a	—	—	—	—
Dumpton Park		d	2006	2009	—	—	—	—	—	—	—	—
Ramsgate	1	a	2012	2015	—	—	—	—	—	—	—	—

Times shown in light type are connections.
For guide to notes & symbols see page 2

A Service operates 12 October to 11 December
B Service operates 18 May to 9 October

			1 A	1 B	1 A	H	1	1 B	1 A	H B			
London Victoria	10	⊖	d	1840	—	—	—	1839	1910	1910	—	—	
London Blackfriars	1	⊖	d	—	—	—	—	—	—	—	—	—	
Elephant & Castle		⊖	d	—	—	—	—	—	—	—	—	—	
Denmark Hill	1		d	—	—	—	—	1849	—	—	—	—	
Bromley South	1		d	1857	—	—	—	1904	1930	1930	—	—	
St Mary Cray			d	—	—	—	—	1910	—	—	—	—	
Swanley	1		d	—	—	—	—	1914	—	—	—	—	
Farningham Road			d	—	—	—	—	1919	—	—	—	—	
Longfield			d	—	—	—	—	1924	—	—	—	—	
Meopham			d	—	—	—	—	1928	—	—	—	—	
Sole Street			d	—	—	—	—	1931	—	—	—	—	
London Cannon Street		⊖	d	—	1845	1845	—	—	—	—	—	—	
London Bridge	B	⊖	d	—	1850	1850	—	—	—	—	—	—	
St Pancras International	1B	⊖	d	—	—	—	1855	—	—	—	—	1925	
Stratford International		DLR	d	—	—	—	1902	—	—	—	—	1932	
Ebbsfleet International		⊖	d	—	—	—	1913	—	—	—	—	1943	
Gravesend	1		d	—	—	—	1918	—	—	—	—	1948	
Strood	1		d	—	—	—	1930	—	—	—	—	1959	
Rochester	1		a	1920	1925	1925	—	1934	1943	1952	1952	—	2002
Rochester	1		d	1921	1926	1926	—	1935	—	1952	1952	—	2002
Chatham	1		d	1925	1930	1930	—	1939	—	1956	1956	—	2006
Gillingham (Kent)	1		a	1929	1934	1934	—	1943	—	2000	2000	—	2010
Gillingham (Kent)	1		d	1930	1935	1935	—	1944	—	2000	2000	—	2011
Rainham (Kent)			d	1935	1940	1940	—	1949	—	2005	2005	—	2016
Newington			d	1939	1944	1944	—	—	—	2009	2009	—	—
Sittingbourne	1		a	1944	1949	1949	—	1956	—	2014	2014	—	2023
Sittingbourne	1		d	1944	1949	1949	1953	1956	—	2014	2014	2019	2023
Kemsley			d	—	—	—	2002	—	—	—	—	2029	—
Swale			d	—	—	—	2006	—	—	—	—	2032	—
Queenborough			d	—	—	—	2010	—	—	—	—	2037	—
Sheerness-on-Sea			a	—	—	—	2015	—	—	—	—	2042	—
Teynham			d	1949	1954	1954	—	—	—	2019	2019	—	—
Faversham	B		a	1955	2000	2001	—	2005	—	2024	2024	—	2031
Faversham	B		d	1958	2001	2002	—	—	—	2025	2025	—	2032
Selling			d	2003	—	—	—	—	—	2030	2030	—	—
Canterbury East	1		d	2015	—	—	—	—	—	2039	2042	—	—
Bekesbourne			d	2020	—	—	—	—	—	2044	2047	—	—
Adisham			d	2024	—	—	—	—	—	2048	2051	—	—
Aylesham			d	2027	—	—	—	—	—	2051	2054	—	—
Snowdown			d	2030	—	—	—	—	—	2053	2056	—	—
Shepherds Well			d	2034	—	—	—	—	—	2057	2100	—	—
Kearsney			d	2039	—	—	—	—	—	2102	2105	—	—
Dover Priory	1	⊖	a	2048	—	—	—	—	—	2110	2113	—	—
Whitstable			d	—	2009	2012	—	—	—	—	—	—	2040
Chestfield & Swalecliffe			d	—	2012	2015	—	—	—	—	—	—	2043
Herne Bay			d	—	2016	2019	—	—	—	—	—	—	2047
Birchington-on-Sea			d	—	2025	2028	—	—	—	—	—	—	2056
Westgate-on-Sea			d	—	2029	2032	—	—	—	—	—	—	2100
Margate	1		d	—	2033	2036	—	—	—	—	—	—	2104
Broadstairs			d	—	2039	2042	—	—	—	—	—	—	2110
Dumpton Park			d	—	2042	2045	—	—	—	—	—	—	2113
Ramsgate	1		a	—	2048	2051	—	—	—	—	—	—	2117

Times shown in light type are connections.
For guide to notes & symbols see page 2

A Service operates 12 October to 11 December
B Service operates 18 May to 9 October

			Ⓜ	Ⓜ	Ⓜ	Ⓜ	Ⓜ	Ⓜ	Ⓜ	
			A			B	A			
London Victoria	10	⊖ d	—	—	1912	1940	1940	—	—	1942
London Blackfriars	Ⓜ	⊖ d	—	—	—	—	—	—	—	—
Elephant & Castle		⊖ d	—	—	—	—	—	—	—	—
Denmark Hill	Ⓜ	d	—	—	1922	—	—	—	—	1952
Bromley South	Ⓜ	d	—	—	1935	1957	1957	—	—	2005
St Mary Cray		d	—	—	1941	—	—	—	—	2010
Swanley	Ⓜ	d	—	—	1947	—	—	—	—	2015
Farningham Road		d	—	—	1952	—	—	—	—	2020
Longfield		d	—	—	1956	2009	2009	—	—	2024
Meopham		d	—	—	2001	2013	2013	—	—	2028
Sole Street		d	—	—	2003	—	—	—	—	2031
London Cannon Street		⊖ d	—	—	1920	—	—	—	—	—
London Bridge	Ⓜ	⊖ d	—	—	1925	—	—	—	—	—
St Pancras International	15	⊖ d	1925	—	—	—	—	—	1955	—
Stratford International		DLR d	1932	—	—	—	—	—	2002	—
Ebbsfleet International		⊖ d	1943	—	—	—	—	—	2013	—
Gravesend	Ⓜ	d	1948	—	—	—	—	—	2018	—
Strood	Ⓜ	d	1959	—	—	—	—	—	2029	—
Rochester	Ⓜ	a	2002	2005	2012	2023	2023	2032	—	2039
Rochester	Ⓜ	d	2002	2006	2012	2023	2023	2032	—	2040
Chatham	Ⓜ	d	2006	2010	2016	2027	2027	2036	—	2043
Gillingham (Kent)	Ⓜ	a	2010	2014	2025	2031	2031	2040	—	2048
Gillingham (Kent)	Ⓜ	d	2011	2015	—	2031	2031	2040	—	—
Rainham (Kent)		d	2016	2020	—	2036	2036	2045	—	—
Newington		d	—	2024	—	—	—	—	—	—
Sittingbourne	Ⓜ	a	2023	2029	—	2043	2043	2052	—	—
Sittingbourne	Ⓜ	d	2023	2029	—	2044	2044	2054	2055	—
Kemsley		d	—	—	—	—	—	—	2100	—
Swale		d	—	—	—	—	—	—	2103	—
Queenborough		d	—	—	—	—	—	—	2108	—
Sheerness-on-Sea		a	—	—	—	—	—	—	2113	—
Teynham		d	—	2034	—	—	—	—	—	—
Faversham	Ⓜ	a	2034	2043	—	2052	2052	2105	—	—
Faversham	Ⓜ	d	2035	—	—	2056	2058	2056	2101	—
Selling		d	—	—	—	2102	—	2105	—	—
Canterbury East	Ⓜ	d	—	—	—	2112	—	2115	—	—
Bekesbourne		d	—	—	—	2116	—	2119	—	—
Adisham		d	—	—	—	2120	—	2123	—	—
Aylesham		d	—	—	—	2123	—	2126	—	—
Snowdown		d	—	—	—	2126	—	2129	—	—
Shepherds Well		d	—	—	—	2130	—	2133	—	—
Kearsney		d	—	—	—	2134	—	2137	—	—
Dover Priory	Ⓜ	a	—	—	—	2140	—	2143	—	—
Whitstable		d	2043	—	—	2104	—	2104	—	—
Chestfield & Swalecliffe		d	2046	—	—	2107	—	2107	—	—
Herne Bay		d	2050	—	—	2111	—	2111	—	—
Birchington-on-Sea		d	2059	—	—	2120	—	2120	—	—
Westgate-on-Sea		d	2103	—	—	2124	—	2124	—	—
Margate	Ⓜ	d	2107	—	—	2128	—	2128	—	—
Broadstairs		d	2113	—	—	2134	—	2134	—	—
Dumpton Park		d	2116	—	—	2137	—	2137	—	—
Ramsgate	Ⓜ	a	2120	—	—	2142	—	2142	—	—

Times shown in light type are connections.
For guide to notes & symbols see page 2

- A** Service operates 12 October to 11 December
B Service operates 18 May to 9 October

			f	f	H		f	f	H		f	f	
			B	A									
London Victoria	10	⊖	d	2010	2010	—	—	2012	2040	—	—	2042	2110
London Blackfriars	f	⊖	d	—	—	—	—	—	—	—	—	—	—
Elephant & Castle		⊖	d	—	—	—	—	—	—	—	—	—	—
Denmark Hill	f		d	—	—	—	—	2022	—	—	—	2052	—
Bromley South	f		d	2027	2027	—	—	2037	2057	—	—	2105	2127
St Mary Cray			d	—	—	—	—	2042	—	—	—	2110	—
Swanley	f		d	—	—	—	—	2047	—	—	—	2115	—
Farningham Road			d	—	—	—	—	2052	—	—	—	2120	—
Longfield			d	2039	2039	—	—	2056	2109	—	—	2124	2139
Meopham			d	2043	2043	—	—	2100	2113	—	—	2128	2143
Sole Street			d	—	—	—	—	2103	—	—	—	2131	—
London Cannon Street		⊖	d	—	—	—	—	—	—	—	—	—	—
London Bridge	B	⊖	d	—	—	—	—	—	—	—	—	—	—
St Pancras International	15	⊖	d	—	—	2025	—	—	—	2055	—	—	—
Stratford International		DLR	d	—	—	2032	—	—	—	2102	—	—	—
Ebbsfleet International		⊖	d	—	—	2043	—	—	—	2113	—	—	—
Gravesend	f		d	—	—	2048	—	—	—	2118	—	—	—
Strood	f		d	—	—	2059	—	—	—	2129	—	—	—
Rochester	f	a	2053	2053	2102	—	2111	2123	2132	—	—	2139	2153
Rochester	f		d	2053	2053	2102	—	2112	2123	2132	—	2140	2153
Chatham	f		d	2057	2057	2106	—	2116	2127	2136	—	2143	2157
Gillingham (Kent)	f	a	2101	2101	2110	—	2123	2131	2140	—	—	2147	2201
Gillingham (Kent)	f		d	2101	2101	2110	—	—	2131	2140	—	2148	2201
Rainham (Kent)			d	2106	2106	2115	—	—	2136	2145	—	2153	2206
Newington			d	2110	2110	—	—	—	—	—	—	—	2210
Sittingbourne	f	a	2115	2115	2122	—	—	2143	2152	—	—	2200	2215
Sittingbourne	f		d	2115	2115	2123	2125	—	2144	2153	2155	2201	2215
Kemsley			d	—	—	—	2130	—	—	—	2200	—	—
Swale			d	—	—	—	2133	—	—	—	2203	—	—
Queenborough			d	—	—	—	2138	—	—	—	2208	—	—
Sheerness-on-Sea		a	—	—	—	2143	—	—	—	—	2213	—	—
Teynham			d	2120	2120	—	—	—	—	—	—	—	2220
Faversham	f	a	2125	2125	2131	—	—	2152	2201	—	—	2209	2225
Faversham	f		d	2126	2126	2132	—	—	2153	—	—	2210	2226
Selling			d	2131	2131	—	—	—	—	—	—	—	2231
Canterbury East	f		d	2140	2143	—	—	—	—	—	—	2223a	2240
Bekesbourne			d	2145	2148	—	—	—	—	—	—	—	2245
Adisham			d	2149	2152	—	—	—	—	—	—	—	2249
Aylesham			d	2152	2155	—	—	—	—	—	—	—	2252
Snowdown			d	2154	2157	—	—	—	—	—	—	—	2254
Shepherds Well			d	2158	2201	—	—	—	—	—	—	—	2258
Kearsney			d	2203	2206	—	—	—	—	—	—	—	2303
Dover Priory	f	⊖	a	2208	2211	—	—	—	—	—	—	—	2308
Whitstable			d	—	—	2140	—	—	2202	—	—	—	—
Chestfield & Swalecliffe			d	—	—	2143	—	—	2205	—	—	—	—
Herne Bay			d	—	—	2147	—	—	2209	—	—	—	—
Birchington-on-Sea			d	—	—	2156	—	—	2218	—	—	—	—
Westgate-on-Sea			d	—	—	2200	—	—	2221	—	—	—	—
Margate	f		d	—	—	2204	—	—	2225	—	—	—	—
Broadstairs			d	—	—	2210	—	—	2231	—	—	—	—
Dumpton Park			d	—	—	2213	—	—	2234	—	—	—	—
Ramsgate	f	a	—	—	2219	—	—	2238	—	—	—	—	—

Times shown in light type are connections.
For guide to notes & symbols see page 2

H
I
H

London Victoria	10	⊖	d	—	—	2140	—
London Blackfriars	4	⊖	d	—	—	—	—
Elephant & Castle		⊖	d	—	—	—	—
Denmark Hill	4		d	—	—	—	—
Bromley South	4		d	—	—	2157	—
St Mary Cray			d	—	—	—	—
Swanley	4		d	—	—	—	—
Farningham Road			d	—	—	—	—
Longfield			d	—	—	2209	—
Meopham			d	—	—	2213	—
Sole Street			d	—	—	—	—
London Cannon Street		⊖	d	—	—	—	—
London Bridge	B	⊖	d	—	—	—	—
St Pancras International	15	e ⊖	d	2125	—	—	2155
Stratford International		DLR	d	2132	—	—	2202
Ebbsfleet International		e	d	2143	—	—	2213
Gravesend	4		d	2148	—	—	2218
Strood	4		d	2159	—	—	2229
Rochester	4		a	2202	—	2223	2232
Rochester	4		d	2202	—	2223	2232
Chatham	4		d	2206	—	2227	2236
Gillingham (Kent)	4		a	2210	—	2231	2240
Gillingham (Kent)	4		d	2210	—	2231	2240
Rainham (Kent)			d	2215	—	2236	2245
Newington			d	—	—	—	—
Sittingbourne	4		a	2222	—	2243	2252
Sittingbourne	4		d	2223	2225	2244	2253
Kemsley			d	—	2230	—	—
Swale			d	—	2233	—	—
Queenborough			d	—	2238	—	—
Sheerness-on-Sea			a	—	2243	—	—
Teynham			d	—	—	—	—
Faversham	2		a	2231	—	2252	2301
Faversham	2		d	2232	—	2253	—
Selling			d	—	—	—	—
Canterbury East	4		d	—	—	—	—
Bekesbourne			d	—	—	—	—
Adisham			d	—	—	—	—
Aylesham			d	—	—	—	—
Snowdown			d	—	—	—	—
Shepherds Well			d	—	—	—	—
Kearsney			d	—	—	—	—
Dover Priory	4	⊖	a	—	—	—	—
Whitstable			d	2240	—	2302	—
Chestfield & Swalecliffe			d	2243	—	2305	—
Herne Bay			d	2247	—	2309	—
Birchington-on-Sea			d	2256	—	2318	—
Westgate-on-Sea			d	2300	—	2321	—
Margate	4		d	2304	—	2325	—
Broadstairs			d	2310	—	2331	—
Dumpton Park			d	2313	—	2334	—
Ramsgate	4		a	2318	—	2338	—

Weekday services are continued overleaf

Times shown in light type are connections.
For guide to notes & symbols see page 2

Monday nights /
Tuesday mornings

			1	1	H	1		1	H	1	1	H	
London Victoria	10	⊖	d	2142	2210	—	—	—	2240	—	2242	2310	—
London Blackfriars	1	⊖	d	—	—	—	—	—	—	—	—	—	—
Elephant & Castle		⊖	d	—	—	—	—	—	—	—	—	—	—
Denmark Hill	1		d	2152	—	—	—	—	—	—	2252	—	—
Bromley South	1		d	2205	2227	—	—	—	2257	—	2305	2327	—
St Mary Cray			d	2210	—	—	—	—	—	—	2310	—	—
Swanley	1		d	2215	—	—	—	—	—	—	2315	—	—
Farningham Road			d	2220	—	—	—	—	—	—	2320	—	—
Longfield			d	2224	2239	—	—	—	2309	—	2324	2339	—
Meopham			d	2228	2243	—	—	—	2313	—	2328	2343	—
Sole Street			d	2231	—	—	—	—	—	—	2331	—	—
London Cannon Street		⊖	d	—	—	—	—	—	—	—	—	—	—
London Bridge	1	⊖	d	—	—	—	—	—	—	—	—	—	—
St Pancras International	1E	e ⊖	d	—	—	2225	—	—	—	2255	—	—	2325
Stratford International		DLR	d	—	—	2232	—	—	—	2302	—	—	2332
Ebbsfleet International		e	d	—	—	2243	—	—	—	2313	—	—	2343
Gravesend	1		d	—	—	2248	—	—	—	2318	—	—	2348
Strood	1		d	—	—	2259	—	—	—	2329	—	—	2359
Rochester	1		a	2239	2253	2302	—	—	2323	2332	2339	2353	0002
Rochester	1		d	2240	2253	2302	—	—	2323	2332	2340	2353	0002
Chatham	1		d	2243	2257	2306	—	—	2327	2336	2343	2357	0006
Gillingham (Kent)	1		a	2247	2301	2310	—	—	2331	2340	2348	0001	0010
Gillingham (Kent)	1		d	2248	2301	2310	—	—	2331	2340	—	0001	0010
Rainham (Kent)			d	2253	2306	2315	—	—	2336	2345	—	0006	0015
Newington			d	—	2310	—	—	—	—	—	—	0010	—
Sittingbourne	1		a	2300	2315	2322	—	—	2343	2352	—	0015	0022
Sittingbourne	1		d	2301	2315	2323	—	—	2325	2344	2353	—	0015 0023
Kemsley			d	—	—	—	—	2330	—	—	—	—	—
Swale			d	—	—	—	—	2333	—	—	—	—	—
Queenborough			d	—	—	—	—	2338	—	—	—	—	—
Sheerness-on-Sea			a	—	—	—	—	2343	—	—	—	—	—
Teynham			d	—	2320	—	—	—	—	—	—	0020	—
Faversham	1		a	2309	2325	2331	2325	—	2352	0001	—	0026	0031
Faversham	1		d	2310	2334	2332	2334	—	2353	—	—	0036	—
Selling			d	—	—	—	2338s	—	—	—	—	—	—
Canterbury East	1		d	2323a	—	—	2348	—	—	—	—	—	—
Bekesbourne			d	—	—	—	2352s	—	—	—	—	—	—
Adisham			d	—	—	—	2356s	—	—	—	—	—	—
Aylesham			d	—	—	—	2359s	—	—	—	—	—	—
Snowdown			d	—	—	—	0001s	—	—	—	—	—	—
Shepherds Well			d	—	—	—	0005s	—	—	—	—	—	—
Kearsney			d	—	—	—	0010s	—	—	—	—	—	—
Dover Priory	1	⊖	a	—	—	—	0016	—	—	—	—	—	—
Whitstable			d	—	—	2340	—	—	0002	—	—	—	—
Chestfield & Swalecliffe			d	—	—	2343	—	—	0005	—	—	—	—
Herne Bay			d	—	—	2347	—	—	0009	—	—	—	—
Birchington-on-Sea			d	—	—	2356	—	—	0018	—	—	—	—
Westgate-on-Sea			d	—	—	2359	—	—	0021	—	—	—	—
Margate	1		d	—	—	0004	—	—	0025	—	—	—	—
Broadstairs			d	—	—	0010	—	—	0031	—	—	—	—
Dumpton Park			d	—	—	0013	—	—	0034	—	—	—	—
Ramsgate	1		a	—	—	0016	—	—	0038	—	—	—	—

Times shown in light type are connections.
For guide to notes & symbols see page 2

			1	H	1	1
London Victoria	10	d	—	—	2342	0010 0040
London Blackfriars	1	d	—	—	—	—
Elephant & Castle		d	—	—	—	—
Denmark Hill	1	d	—	—	2352	—
Bromley South	1	d	—	—	0005	0031s 0057
St Mary Cray		d	—	—	0010	— 0102s
Swanley	1	d	—	—	0015	— 0107s
Farningham Road		d	—	—	0020	— 0112s
Longfield		d	—	—	0024	— 0116s
Meopham		d	—	—	0028	— 0121s
Sole Street		d	—	—	0031s	—
London Cannon Street		d	—	—	—	—
London Bridge	1	d	—	—	—	—
St Pancras International	15	d	—	—	2355	—
Stratford International	DLR	d	—	—	0002	—
Ebbsfleet International	e	d	—	—	0013	—
Gravesend	1	d	—	—	0018	—
Strood	1	d	—	—	0029	—
Rochester	1	a	—	—	0032	0039 0054 0130s
Rochester	1	d	—	—	0032	0040 0054
Chatham	1	d	—	—	0036	0043 0058 0134s
Gillingham (Kent)	1	a	—	—	0040	0048 0102 0142
Gillingham (Kent)	1	d	—	—	0040	— 0102
Rainham (Kent)		d	—	—	0045	— 0107
Newington		d	—	—	—	0111s
Sittingbourne	1	a	—	—	0052	— 0116
Sittingbourne	1	d	—	0026	0053	— 0116
Kemsley		d	—	0030s	—	—
Swale		d	—	0034s	—	—
Queenborough		d	—	0038s	—	—
Sheerness-on-Sea		a	—	0044	—	—
Teynham		d	←	—	—	0121s
Faversham	2	a	0026	—	0103	— 0126
Faversham	2	d	0036	—	—	0127
Selling		d	—	—	—	—
Canterbury East	1	d	—	—	—	—
Bekesbourne		d	—	—	—	—
Adisham		d	—	—	—	—
Aylesham		d	—	—	—	—
Snowdown		d	—	—	—	—
Shepherds Well		d	—	—	—	—
Kearsney		d	—	—	—	—
Dover Priory	1	a	—	—	—	—
Whitstable		d	0044	—	—	0135s
Chestfield & Swalecliffe		d	0047	—	—	0138s
Herne Bay		d	0051	—	—	0142s
Birchington-on-Sea		d	0100	—	—	0151s
Westgate-on-Sea		d	0104	—	—	0155s
Margate	1	d	0108	—	—	0158s
Broadstairs		d	0114	—	—	0204s
Dumpton Park		d	0117	—	—	0208s
Ramsgate	1	a	0121	—	—	0215

Times shown in light type are connections.
For guide to notes & symbols see page 2

Tuesday nights /
Wednesday mornings

1 1 H B B B 1 1

London Victoria	10	⊕	d
London Blackfriars	1	⊕	d
Elephant & Castle		⊕	d
Denmark Hill	1		d
Bromley South	1		d
St Mary Cray			d
Swanley	1		d
Farningham Road			d
Longfield			d
Meopham			d
Sole Street			d
London Cannon Street		⊕	d
London Bridge	1	⊕	d
St Pancras International	15	e ⊕	d
Stratford International		DLR	d
Ebbsfleet International		e	d
Gravesend	1		d
Strood	1		d
Rochester	1		a
Rochester	1		d
Chatham	1		d
Gillingham (Kent)	1		a
Gillingham (Kent)	1		d
Rainham (Kent)			d
Newington			d
Sittingbourne	1		a
Sittingbourne	1		d
Kemsley			d
Swale			d
Queenborough			d
Sheerness-on-Sea			a
Teynham			d
Faversham	2		a
Faversham	2		d
Selling			d
Canterbury East	1		d
Bekesbourne			d
Adisham			d
Aylesham			d
Snowdown			d
Shepherds Well			d
Kearsney			d
Dover Priory	1	⊕	a
Whitstable			d
Chestfield & Swalecliffe			d
Herne Bay			d
Birchington-on-Sea			d
Westgate-on-Sea			d
Margate	1		d
Broadstairs			d
Dumpton Park			d
Ramsgate	1		a

To facilitate regular maintenance between Faversham and Ramsgate, buses replace trains as shown

2142	2210	—	—	—	—	—	—	—	2240
—	—	—	—	—	—	—	—	—	—
2152	—	—	—	—	—	—	—	—	—
2205	2227	—	—	—	—	—	—	—	2257
2210	—	—	—	—	—	—	—	—	—
2215	—	—	—	—	—	—	—	—	—
2220	—	—	—	—	—	—	—	—	—
2224	2239	—	—	—	—	—	—	—	2309
2228	2243	—	—	—	—	—	—	—	2313
2231	—	—	—	—	—	—	—	—	—
—	—	—	—	—	—	—	—	—	—
—	—	2225	—	—	—	—	—	—	—
—	—	2232	—	—	—	—	—	—	—
—	—	2243	—	—	—	—	—	—	—
—	—	2248	—	—	—	—	—	—	—
—	—	2259	—	—	—	—	—	—	—
2239	2253	2302	—	—	—	—	—	—	2323
2240	2253	2302	—	—	—	—	—	—	2323
2243	2257	2306	—	—	—	—	—	—	2327
2247	2301	2310	—	—	—	—	—	—	2331
2248	2301	2310	—	—	—	—	—	—	2331
2253	2306	2315	—	—	—	—	—	—	2336
—	2310	—	—	—	—	—	—	—	—
2300	2315	2322	—	—	—	—	—	—	2343
2301	2315	2323	—	—	—	—	—	—	2325 2344
—	—	—	—	—	—	—	—	—	2330 —
—	—	—	—	—	—	—	—	—	2333 —
—	—	—	—	—	—	—	—	—	2338 —
—	—	—	—	—	—	—	—	—	2343 —
—	2320	—	—	—	—	←	—	—	—
2309	2325	2331	—	—	—	—	2325	—	2352
2310	2340	2332	2337	2338	—	2340	—	2356	—
—	←	—	—	—	—	2344s	—	—	—
2323a	—	—	—	—	—	2354	—	—	—
—	—	—	—	—	—	2358s	—	—	—
—	—	—	—	—	—	0002s	—	—	—
—	—	—	—	—	—	0005s	—	—	—
—	—	—	—	—	—	0007s	—	—	—
—	—	—	—	—	—	0011s	—	—	—
—	—	—	—	—	—	0016s	—	—	—
—	—	—	—	—	—	0023	—	—	—
—	—	—	—	2358	—	—	—	—	—
—	—	—	—	0006	—	—	—	—	—
—	—	—	—	0014	—	—	—	—	—
—	—	—	—	0034	—	—	—	—	—
—	—	—	—	0039	—	—	—	—	—
—	—	—	0022	0045a	0050	—	—	—	—
—	—	—	0032	—	0100	—	—	—	—
—	—	—	0037	—	0105	—	—	—	—
—	—	0039	0043	—	0111	—	—	—	0110

Times shown in light type are connections.
For guide to notes & symbols see page 2

Tuesday nights /
Wednesday mornings

① 1 1 🚆 🚆

London Victoria	10	⊖	d	—	—	2342	0010	—	—	0040
London Blackfriars	1	⊖	d	—	—	—	—	—	—	—
Elephant & Castle		⊖	d	—	—	—	—	—	—	—
Denmark Hill	1		d	—	—	2352	—	—	—	—
Bromley South	1		d	—	—	0005	0031s	—	—	0057
St Mary Cray			d	—	—	0010	—	—	—	0102s
Swanley	1		d	—	—	0015	—	—	—	0107s
Farningham Road			d	—	—	0020	—	—	—	0112s
Longfield			d	—	—	0024	—	—	—	0116s
Meopham			d	—	—	0028	—	—	—	0121s
Sole Street			d	—	—	0031s	—	—	—	—
London Cannon Street		⊖	d	—	—	—	—	—	—	—
London Bridge	1	⊖	d	—	—	—	—	—	—	—
St Pancras International	1	⊖	d	—	—	2355	—	—	—	—
Stratford International		DLR	d	—	—	0002	—	—	—	—
Ebbsfleet International		⊖	d	—	—	0013	—	—	—	—
Gravesend	1		d	—	—	0018	—	—	—	—
Strood	1		d	—	—	0029	—	—	—	—
Rochester	1		a	—	—	0032	0039	0054	—	0130s
Rochester	1		d	—	—	0032	0040	0054	—	—
Chatham	1		d	—	—	0036	0043	0058	—	0134s
Gillingham (Kent)	1		a	—	—	0040	0048	0102	—	0142
Gillingham (Kent)	1		d	—	—	0040	—	0102	—	—
Rainham (Kent)			d	—	—	0045	—	0107	—	—
Newington			d	—	—	—	—	0111s	—	—
Sittingbourne	1		a	—	—	0052	—	0116	—	—
Sittingbourne	1		d	0026	0053	—	0116	—	—	—
Kemsley			d	0030s	—	—	—	—	—	—
Swale			d	0034s	—	—	—	—	—	—
Queenborough			d	0038s	—	—	—	—	—	—
Sheerness-on-Sea			a	0044	—	—	—	—	—	—
Teynham			d	—	—	—	—	0121s	—	—
Faversham	1		a	—	0103	—	0126	—	—	—
Faversham	1		d	—	—	—	0127	0135	0136	—
Selling			d	—	—	—	—	—	—	—
Canterbury East	1		d	—	—	—	—	—	—	—
Bekesbourne			d	—	—	—	—	—	—	—
Adisham			d	—	—	—	—	—	—	—
Aylesham			d	—	—	—	—	—	—	—
Snowdown			d	—	—	—	—	—	—	—
Shepherds Well			d	—	—	—	—	—	—	—
Kearsney			d	—	—	—	—	—	—	—
Dover Priory	1	🚆	a	—	—	—	—	—	—	—
Whitstable			d	—	—	—	—	—	0156s	—
Chestfield & Swalecliffe			d	—	—	—	—	—	0204s	—
Herne Bay			d	—	—	—	—	—	0212s	—
Birchington-on-Sea			d	—	—	—	—	—	0232s	—
Westgate-on-Sea			d	—	—	—	—	—	0237a	—
Margate	1		d	—	—	—	—	0220s	—	—
Broadstairs			d	—	—	—	—	0230s	—	—
Dumpton Park			d	—	—	—	—	0235s	—	—
Ramsgate	1		a	—	—	—	0233	0241	—	—

Times shown in light type are connections.
For guide to notes & symbols see page 2

Wednesday nights / Thursday mornings through to
Friday nights / Saturday mornings

			1	1	H	1		1	H	1	1	H	
London Victoria	10	⊖	d	2142	2210	—	—	—	2240	—	2242	2310	—
London Blackfriars	1	⊖	d	—	—	—	—	—	—	—	—	—	—
Elephant & Castle		⊖	d	—	—	—	—	—	—	—	—	—	—
Denmark Hill	1		d	2152	—	—	—	—	—	—	2252	—	—
Bromley South	1		d	2205	2227	—	—	—	2257	—	2305	2327	—
St Mary Cray			d	2210	—	—	—	—	—	—	2310	—	—
Swanley	1		d	2215	—	—	—	—	—	—	2315	—	—
Farningham Road			d	2220	—	—	—	—	—	—	2320	—	—
Longfield			d	2224	2239	—	—	—	2309	—	2324	2339	—
Meopham			d	2228	2243	—	—	—	2313	—	2328	2343	—
Sole Street			d	2231	—	—	—	—	—	—	2331	—	—
London Cannon Street		⊖	d	—	—	—	—	—	—	—	—	—	—
London Bridge	1	⊖	d	—	—	—	—	—	—	—	—	—	—
St Pancras International	15	e ⊖	d	—	—	2225	—	—	—	2255	—	—	2325
Stratford International		DLR	d	—	—	2232	—	—	—	2302	—	—	2332
Ebbsfleet International		e	d	—	—	2243	—	—	—	2313	—	—	2343
Gravesend	1		d	—	—	2248	—	—	—	2318	—	—	2348
Strood	1		d	—	—	2259	—	—	—	2329	—	—	2359
Rochester	1	a	2329	2253	2302	—	—	2323	2332	2339	2353	0002	
Rochester	1	d	2240	2253	2302	—	—	2323	2332	2340	2353	0002	
Chatham	1	d	2243	2257	2306	—	—	2327	2336	2343	2357	0006	
Gillingham (Kent)	1	a	2247	2301	2310	—	—	2331	2340	2348	0001	0010	
Gillingham (Kent)	1	d	2248	2301	2310	—	—	2331	2340	—	0001	0010	
Rainham (Kent)		d	2253	2306	2315	—	—	2336	2345	—	0006	0015	
Newington		d	—	2310	—	—	—	—	—	—	0010	—	
Sittingbourne	1	a	2300	2315	2322	—	—	2343	2352	—	0015	0022	
Sittingbourne	1	d	2301	2315	2323	—	—	2325	2344	2353	—	0015	0023
Kemsley		d	—	—	—	—	—	2330	—	—	—	—	—
Swale		d	—	—	—	—	—	2333	—	—	—	—	—
Queenborough		d	—	—	—	—	—	2338	—	—	—	—	—
Sheerness-on-Sea		a	—	—	—	—	—	2343	—	—	—	—	—
Teynham		d	—	2320	—	—	—	—	—	—	—	0020	—
Faversham	2	a	2309	2325	2331	2325	—	2352	0001	—	0026	0031	
Faversham	2	d	2310	2334	2332	2334	—	2353	—	—	0036	—	
Selling		d	—	—	—	2338s	—	—	—	—	—	—	—
Canterbury East	1	d	2323a	—	—	2348	—	—	—	—	—	—	—
Bekesbourne		d	—	—	—	2352s	—	—	—	—	—	—	—
Adisham		d	—	—	—	2356s	—	—	—	—	—	—	—
Aylesham		d	—	—	—	2359s	—	—	—	—	—	—	—
Snowdown		d	—	—	—	0001s	—	—	—	—	—	—	—
Shepherds Well		d	—	—	—	0005s	—	—	—	—	—	—	—
Kearsney		d	—	—	—	0010s	—	—	—	—	—	—	—
Dover Priory	1	a	—	—	—	0016	—	—	—	—	—	—	—
Whitstable		d	—	—	2340	—	—	0002	—	—	—	—	—
Chestfield & Swalecliffe		d	—	—	2343	—	—	0005	—	—	—	—	—
Herne Bay		d	—	—	2347	—	—	0009	—	—	—	—	—
Birchington-on-Sea		d	—	—	2356	—	—	0018	—	—	—	—	—
Westgate-on-Sea		d	—	—	2359	—	—	0021	—	—	—	—	—
Margate	1	d	—	—	0004	—	—	0025	—	—	—	—	—
Broadstairs		d	—	—	0010	—	—	0031	—	—	—	—	—
Dumpton Park		d	—	—	0013	—	—	0034	—	—	—	—	—
Ramsgate	1	a	—	—	0016	—	—	0038	—	—	—	—	—

Times shown in light type are connections.
For guide to notes & symbols see page 2

Wednesday nights / Thursday mornings through to
Friday nights / Saturday mornings

			1	H	1	1
London Victoria	10	d	—	—	—	2342 0010 0040
London Blackfriars	1	d	—	—	—	— — —
Elephant & Castle		d	—	—	—	— — —
Denmark Hill	1	d	—	—	—	2352 — —
Bromley South	1	d	—	—	—	0005 0031s 0057
St Mary Cray		d	—	—	—	0010 — 0102s
Swanley	1	d	—	—	—	0015 — 0107s
Farningham Road		d	—	—	—	0020 — 0112s
Longfield		d	—	—	—	0024 — 0116s
Meopham		d	—	—	—	0028 — 0121s
Sole Street		d	—	—	—	0031s — —
London Cannon Street		d	—	—	—	— — —
London Bridge	1	d	—	—	—	— — —
St Pancras International	1E	d	—	—	—	2355 — —
Stratford International	DLR	d	—	—	—	0002 — —
Ebbsfleet International	e	d	—	—	—	0013 — —
Gravesend	1	d	—	—	—	0018 — —
Strood	1	d	—	—	—	0029 — —
Rochester	1	a	—	—	—	0032 0039 0054 0130s
Rochester	1	d	—	—	—	0032 0040 0054 —
Chatham	1	d	—	—	—	0036 0043 0058 0134s
Gillingham (Kent)	1	a	—	—	—	0040 0048 0102 0142
Gillingham (Kent)	1	d	—	—	—	0040 — 0102 —
Rainham (Kent)		d	—	—	—	0045 — 0107 —
Newington		d	—	—	—	— 0111s —
Sittingbourne	1	a	—	—	—	0052 — 0116 —
Sittingbourne	1	d	—	—	—	0026 0053 — 0116 —
Kemsley		d	—	—	—	0030s — — —
Swale		d	—	—	—	0034s — — —
Queenborough		d	—	—	—	0038s — — —
Sheerness-on-Sea		a	—	—	—	0044 — — —
Teynham		d	←	—	—	— 0121s —
Faversham	1	a	0026	—	0103	— 0126 —
Faversham	1	d	0036	—	—	— 0127 —
Selling		d	—	—	—	— — —
Canterbury East	1	d	—	—	—	— — —
Bekesbourne		d	—	—	—	— — —
Adisham		d	—	—	—	— — —
Aylesham		d	—	—	—	— — —
Snowdown		d	—	—	—	— — —
Shepherds Well		d	—	—	—	— — —
Kearsney		d	—	—	—	— — —
Dover Priory	1	a	—	—	—	— — —
Whitstable		d	0044	—	—	— 0135s —
Chestfield & Swalecliffe		d	0047	—	—	— 0138s —
Herne Bay		d	0051	—	—	— 0142s —
Birchington-on-Sea		d	0100	—	—	— 0151s —
Westgate-on-Sea		d	0104	—	—	— 0155s —
Margate	1	d	0108	—	—	— 0158s —
Broadstairs		d	0114	—	—	— 0204s —
Dumpton Park		d	0117	—	—	— 0208s —
Ramsgate	1	a	0121	—	—	— 0215 —

Times shown in light type are connections.
For guide to notes & symbols see page 2

			J	K	J	L	M	L		J	
London Victoria	10	d	—	—	—	—	—	—	—	0542	—
London Blackfriars	4	d	—	—	—	—	—	—	—	—	—
Elephant & Castle		d	—	—	—	—	—	—	—	—	—
Denmark Hill	4	d	—	—	—	—	—	—	—	0552	—
Bromley South	4	d	—	—	—	—	—	—	—	0605	—
St Mary Cray		d	—	—	—	—	—	—	—	0610	—
Swanley	4	d	—	—	—	—	—	—	—	0615	—
Farningham Road		d	—	—	—	—	—	—	—	0620	—
Longfield		d	—	—	—	—	—	—	—	0624	—
Meopham		d	—	—	—	—	—	—	—	0628	—
Sole Street		d	—	—	—	—	—	—	—	0631	—
London Cannon Street		d	—	—	—	—	—	—	—	—	—
London Bridge	B	d	—	—	—	—	—	—	—	—	—
St Pancras International	15	d	—	—	—	—	—	—	—	—	—
Stratford International	DLR	d	—	—	—	—	—	—	—	—	—
Ebbsfleet International	e	d	—	—	—	—	—	—	—	—	—
Gravesend	4	d	—	—	—	—	—	—	—	—	—
Strood	4	d	—	—	—	—	—	—	—	—	—
Rochester	4	a	—	—	—	—	—	—	—	0639	—
Rochester	4	d	—	—	—	—	—	—	—	0640	—
Chatham	4	d	—	—	—	—	—	—	—	0643	—
Gillingham (Kent)	4	a	—	—	—	—	—	—	—	0647	—
Gillingham (Kent)	4	d	0550	—	—	0553	—	—	—	0648	—
Rainham (Kent)		d	0555	—	—	0558	—	—	—	0653	—
Newington		d	0559	—	—	0602	—	—	—	0657	—
Sittingbourne	4	a	0603	—	—	0606	—	—	—	0701	—
Sittingbourne	4	d	0604	—	—	0607	—	—	0625	0655	0702
Kemsley		d	—	—	—	—	—	—	0630	0700	0730
Swale		d	—	—	—	—	—	—	0633	0703	0733
Queenborough		d	—	—	—	—	—	—	0638	0708	0738
Sheerness-on-Sea		a	—	—	—	—	—	—	0643	0713	0743
Teynham		d	0608	—	—	0611	—	—	—	0706	—
Faversham	2	a	0614	—	0614	0617	—	0617	—	0712	—
Faversham	2	d	0623	0621	0623	0626	0624	0626	—	0713	—
Selling		d	—	—	0628	—	—	0631	—	—	—
Canterbury East	4	d	—	—	0637	—	—	0640	—	0725	—
Bekesbourne		d	—	—	0642	—	—	0645	—	—	—
Adisham		d	—	—	0646	—	—	0649	—	—	—
Aylesham		d	—	—	0649	—	—	0652	—	—	—
Snowdown		d	—	—	0651	—	—	0654	—	—	—
Shepherds Well		d	—	—	0655	—	—	0658	—	—	—
Kearsney		d	—	—	0700	—	—	0703	—	—	—
Dover Priory	4	a	—	—	0708	—	—	0708	—	0741	—
Whitstable		d	—	0629	—	—	0632	—	—	—	—
Chestfield & Swalecliffe		d	—	0632	—	—	0635	—	—	—	—
Herne Bay		d	—	0636	—	—	0639	—	—	—	—
Birchington-on-Sea		d	—	0645	—	—	0648	—	—	—	—
Westgate-on-Sea		d	—	0649	—	—	0652	—	—	—	—
Margate	4	d	—	0654	—	—	0657	—	—	—	—
Broadstairs		d	—	0701	—	—	0703	—	—	—	—
Dumpton Park		d	—	0704	—	—	0706	—	—	—	—
Ramsgate	4	a	—	0707	—	—	0709	—	—	—	—

Times shown in light type are connections.
For guide to notes & symbols see page 2

- J** Service operates 17 October to 12 December
K Service operates 17 October to 12 December.
 To St Pancras International
L Service operates 23 May to 10 October
M Service operates 23 May to 10 October.
 To St Pancras International

			1	1	J	L		1	1	E		1
London Victoria	10	d	—	—	—	—	—	0642	0710	—	—	0740
London Blackfriars	1	d	—	—	—	—	—	—	—	—	—	—
Elephant & Castle		d	—	—	—	—	—	—	—	—	—	—
Denmark Hill	1	d	—	—	—	—	—	0652	—	—	—	—
Bromley South	1	d	—	—	—	—	—	0705	0727	—	—	0757
St Mary Cray		d	—	—	—	—	—	0710	—	—	—	—
Swanley	1	d	—	—	—	—	—	0715	—	—	—	—
Farningham Road		d	—	—	—	—	—	0720	—	—	—	—
Longfield		d	—	—	—	—	—	0724	0739	—	—	0809
Meopham		d	—	—	—	—	—	0728	0743	—	—	0813
Sole Street		d	—	—	—	—	—	0731	—	—	—	—
London Cannon Street		d	—	—	—	—	—	—	—	—	—	—
London Bridge	B	d	—	—	—	—	—	—	—	—	—	—
St Pancras International	1E	d	—	—	—	—	—	—	—	0725	—	—
Stratford International	DLR	d	—	—	—	—	—	—	—	0732	—	—
Ebbsfleet International	e	d	—	—	—	—	—	—	—	0743	—	—
Gravesend	1	d	—	—	—	—	—	—	—	0748	—	—
Strood	1	d	—	—	—	—	—	—	—	0759	—	—
Rochester	1	a	—	—	—	—	—	0739	0753	0802	—	0823
Rochester	1	d	—	—	—	—	—	0740	0753	0802	—	0823
Chatham	1	d	—	—	—	—	—	0743	0757	0806	—	0827
Gillingham (Kent)	1	a	—	—	—	—	—	0747	0801	0810	—	0831
Gillingham (Kent)	1	d	—	—	0725	0728	—	0748	0801	0810	—	0831
Rainham (Kent)		d	—	—	0730	0733	—	0753	0806	0815	—	0836
Newington		d	—	—	0734	0737	—	—	0810	—	—	—
Sittingbourne	1	a	—	—	0738	0741	—	0800	0815	0822	—	0843
Sittingbourne	1	d	—	—	0739	0742	0755	0801	0815	0823	0825	0844
Kemsley		d	—	—	—	—	0800	—	—	—	0830	—
Swale		d	—	—	—	—	0803	—	—	—	0833	—
Queenborough		d	—	—	—	—	0808	—	—	—	0838	—
Sheerness-on-Sea		a	—	—	—	—	0813	—	—	—	0843	—
Teynham		d	—	—	0743	0746	—	—	0820	—	—	—
Faversham	2	a	—	—	0749	0752	—	0809	0825	0831	—	0852
Faversham	2	d	0717	0726	0750	0753	—	0810	0826	0831	—	0853
Selling		d	—	0731	—	—	—	—	0831	—	—	—
Canterbury East	1	d	—	0740	—	—	—	0822	0840	—	—	—
Bekesbourne		d	—	0745	—	—	—	—	0845	—	—	—
Adisham		d	—	0749	—	—	—	—	0849	—	—	—
Aylesham		d	—	0752	—	—	—	—	0852	—	—	—
Snowdown		d	—	0754	—	—	—	—	0854	—	—	—
Shepherds Well		d	—	0758	—	—	—	—	0858	—	—	—
Kearsney		d	—	0803	—	—	—	—	0903	—	—	—
Dover Priory	1	a	—	0808	—	—	—	0839	0908	—	—	—
Whitstable		d	0725	—	0759	0802	—	—	—	0840	—	0902
Chestfield & Swalecliffe		d	0728	—	0802	0805	—	—	—	—	—	0905
Herne Bay		d	0732	—	0806	0809	—	—	—	0845	—	0909
Birchington-on-Sea		d	0741	—	0815	0818	—	—	—	0854	—	0918
Westgate-on-Sea		d	0745	—	0818	0821	—	—	—	—	—	0921
Margate	1	d	0749	—	0822	0825	—	—	—	0859	—	0925
Broadstairs		d	0755	—	0828	0831	—	—	—	0905	—	0931
Dumpton Park		d	0758	—	0831	0834	—	—	—	—	—	0934
Ramsgate	1	a	0802	—	0838	0838	—	—	—	0911	—	0938

Times shown in light type are connections.
For guide to notes & symbols see page 2

- E To St Pancras International
J Service operates 17 October to 12 December
L Service operates 23 May to 10 October

			I		I	H		I	H	H		I	
				N		E			N	P			
London Victoria	10		d	0842	—	0910	—	—	0940	—	—	0942	
London Blackfriars	1		d	—	—	—	—	—	—	—	—	—	
Elephant & Castle			d	—	—	—	—	—	—	—	—	—	
Denmark Hill	1		d	0852	—	—	—	—	—	—	—	0952	
Bromley South	1		d	0905	—	0927	—	—	0957	—	—	1005	
St Mary Cray			d	0910	—	—	—	—	—	—	—	1010	
Swanley	1		d	0915	—	—	—	—	—	—	—	1015	
Farningham Road			d	0920	—	—	—	—	—	—	—	1020	
Longfield			d	0924	—	0939	—	—	1009	—	—	1024	
Meopham			d	0928	—	0943	—	—	1013	—	—	1028	
Sole Street			d	0931	—	—	—	—	—	—	—	1031	
London Cannon Street			d	—	—	—	—	—	—	—	—	—	
London Bridge	1		d	—	0833	—	—	—	—	—	—	—	
St Pancras International	1E		d	—	—	0925	—	—	0955	0955	—	—	
Stratford International		DLR	d	—	—	0932	—	—	1002	1002	—	—	
Ebbsfleet International			d	—	—	0944	—	—	1013	1013	—	—	
Gravesend	1		d	—	0933	—	0948	—	—	1018	1018	—	
Strood	1		d	—	0943	—	0959	—	—	1029	1029	—	
Rochester	1		a	0939	0946	0953	1002	—	1023	1032	1032	—	1039
Rochester	1		d	0940	0947	0953	1002	—	1023	1032	1032	—	1040
Chatham	1		d	0943	0951	0957	1006	—	1027	1036	1036	—	1043
Gillingham (Kent)	1		a	0947	0955	1001	1010	—	1031	1040	1040	—	1047
Gillingham (Kent)	1		d	0948	0956	1001	1010	—	1031	1040	1040	—	1048
Rainham (Kent)			d	0953	1001	1006	1015	—	1036	1045	1045	—	1053
Newington			d	—	—	1010	—	—	—	—	—	—	—
Sittingbourne	1		a	1000	1009	1015	1022	—	1043	1052	1052	—	1100
Sittingbourne	1		d	1001	1010	1015	1023	1025	1044	1054	1054	1055	1101
Kemsley			d	—	—	—	—	1030	—	—	—	1100	—
Swale			d	—	—	—	—	1033	—	—	—	1103	—
Queenborough			d	—	—	—	—	1038	—	—	—	1108	—
Sheerness-on-Sea			a	—	—	—	—	1043	—	—	—	1113	—
Teynham			d	—	—	1020	—	—	—	—	—	—	—
Faversham	1		a	1009	1018	1025	1031	—	1052	1102	1105	—	1109
Faversham	1		d	1010	1019	1026	1031	—	1053	1103	—	—	1110
Selling			d	—	—	1031	—	—	—	—	—	—	—
Canterbury East	1		d	1022	—	1040	—	—	—	—	—	—	1122
Bekesbourne			d	—	—	1045	—	—	—	—	—	—	—
Adisham			d	—	—	1049	—	—	—	—	—	—	—
Aylesham			d	—	—	1052	—	—	—	—	—	—	—
Snowdown			d	—	—	1054	—	—	—	—	—	—	—
Shepherds Well			d	—	—	1058	—	—	—	—	—	—	—
Kearsney			d	—	—	1103	—	—	—	—	—	—	—
Dover Priory	1		a	1039	—	1108	—	—	—	—	—	—	1139
Whitstable			d	—	1028	—	1040	—	1102	1112	—	—	—
Chestfield & Swalecliffe			d	—	—	—	—	—	1105	—	—	—	—
Herne Bay			d	—	1034	—	1045	—	1109	1117	—	—	—
Birchington-on-Sea			d	—	—	—	1054	—	1118	—	—	—	—
Westgate-on-Sea			d	—	—	—	—	—	1121	—	—	—	—
Margate	1		d	—	1047	—	1059	—	1125	1130	—	—	—
Broadstairs			d	—	1053	—	1105	—	1131	1136	—	—	—
Dumpton Park			d	—	—	—	—	—	1134	—	—	—	—
Ramsgate	1		a	—	1100	—	1111	—	1138	1143	—	—	—

Times shown in light type are connections.

For guide to notes & symbols see page 2

- E** To St Pancras International
N Service operates 23 May to 5 September.
 See Pages 6 & 7 for further details
P Service operates 12 September to 12 December

			N	I	H	E	I	H	H	I	Q
London Victoria	10	d	—	1010	—	—	1040	—	—	1042	—
London Blackfriars	1	d	—	—	—	—	—	—	—	—	—
Elephant & Castle	1	d	—	—	—	—	—	—	—	—	—
Denmark Hill	1	d	—	—	—	—	—	—	—	1052	—
Bromley South	1	d	—	1027	—	—	1057	—	—	1105	—
St Mary Cray	1	d	—	—	—	—	—	—	—	1110	—
Swanley	1	d	—	—	—	—	—	—	—	1115	—
Farningham Road		d	—	—	—	—	—	—	—	1120	—
Longfield		d	—	1039	—	—	1109	—	—	1124	—
Meopham		d	—	1043	—	—	1113	—	—	1128	—
Sole Street		d	—	—	—	—	—	—	—	1131	—
London Cannon Street		d	—	—	—	—	—	—	—	—	—
London Bridge	B	d	0933	—	—	—	—	—	—	—	—
St Pancras International	15	d	—	—	1025	—	—	1052	1052	—	—
Stratford International	DLR	d	—	—	1032	—	—	1059	1059	—	—
Ebbsfleet International	e	d	—	—	1043	—	—	1113	1113	—	—
Gravesend	1	d	1033	—	1048	—	—	1118	1118	—	1133
Strood	1	d	1043	—	1059	—	—	1129	1129	—	1143
Rochester	1	a	1046	1053	1102	—	1123	1132	1132	—	1139
Rochester	1	d	1047	1053	1102	—	1123	1132	1132	—	1140
Chatham	1	d	1051	1057	1106	—	1127	1136	1136	—	1143
Gillingham (Kent)	1	a	1055	1101	1110	—	1131	1140	1140	—	1147
Gillingham (Kent)	1	d	1056	1101	1110	—	1131	1140	1140	—	1148
Rainham (Kent)		d	1101	1106	1115	—	1136	1145	1145	—	1153
Newington		d	—	1110	—	—	—	—	—	—	—
Sittingbourne	1	a	1109	1115	1122	—	1143	1152	1152	—	1200
Sittingbourne	1	d	1110	1115	1123	1125	1144	1154	1154	1155	1201
Kemsley		d	—	—	—	1130	—	—	—	1200	—
Swale		d	—	—	—	1133	—	—	—	1203	—
Queenborough		d	—	—	—	1138	—	—	—	1208	—
Sheerness-on-Sea	a	—	—	—	—	1143	—	—	—	1213	—
Teynham		d	—	1120	—	—	—	—	—	—	—
Faversham	2	a	1118	1125	1131	—	1152	1202	1205	—	1209
Faversham	2	d	1119	1126	1131	—	1153	1203	—	—	1210
Selling		d	—	1131	—	—	—	—	—	—	—
Canterbury East	1	d	—	1140	—	—	—	—	—	—	1222
Bekesbourne		d	—	1145	—	—	—	—	—	—	—
Adisham		d	—	1149	—	—	—	—	—	—	—
Aylesham		d	—	1152	—	—	—	—	—	—	—
Snowdown		d	—	1154	—	—	—	—	—	—	—
Shepherds Well		d	—	1158	—	—	—	—	—	—	—
Kearsney		d	—	1203	—	—	—	—	—	—	—
Dover Priory	1	a	—	1208	—	—	—	—	—	—	1239
Whitstable		d	1128	—	1140	—	1202	1212	—	—	1228
Chestfield & Swalecliffe		d	—	—	—	—	1205	—	—	—	—
Herne Bay		d	1134	—	1145	—	1209	1217	—	—	1234
Birchington-on-Sea		d	—	—	1154	—	1218	—	—	—	—
Westgate-on-Sea		d	—	—	—	—	1221	—	—	—	—
Margate	1	d	1147	—	1159	—	1225	1230	—	—	1247
Broadstairs		d	1153	—	1205	—	1231	1236	—	—	1253
Dumpton Park		d	—	—	—	—	1234	—	—	—	—
Ramsgate	1	a	1200	—	1211	—	1238	1243	—	—	1303

Times shown in light type are connections.

For guide to notes & symbols see page 2

- E** To St Pancras International
N Service operates 23 May to 5 September.
 See Pages 6 & 7 for further details
P Service operates 12 September to 12 December
Q Service operates 23 May to 5 September. From Dartford.
 See Pages 6 & 7 for further details

			I	H	I	H	I	I	H	E			
			E							E			
London Victoria	10		d	1110	—	—	1140	—	—	1142	1210	—	—
London Blackfriars			d	—	—	—	—	—	—	—	—	—	—
Elephant & Castle			d	—	—	—	—	—	—	—	—	—	—
Denmark Hill			d	—	—	—	—	—	—	1152	—	—	—
Bromley South			d	1127	—	—	1157	—	—	1205	1227	—	—
St Mary Cray			d	—	—	—	—	—	—	1210	—	—	—
Swanley			d	—	—	—	—	—	—	1215	—	—	—
Farningham Road			d	—	—	—	—	—	—	1220	—	—	—
Longfield			d	1139	—	—	1209	—	—	1224	1239	—	—
Meopham			d	1143	—	—	1213	—	—	1228	1243	—	—
Sole Street			d	—	—	—	—	—	—	1231	—	—	—
London Cannon Street			d	—	—	—	—	—	—	—	—	—	—
London Bridge	B		d	—	—	—	—	—	—	—	—	—	—
St Pancras International	15		d	—	1125	—	—	1155	—	—	—	—	1227
Stratford International		DLR	d	—	1132	—	—	1202	—	—	—	—	1234
Ebbsfleet International			d	—	1143	—	—	1213	—	—	—	—	1245
Gravesend			d	—	1148	—	—	1218	—	—	—	—	1249
Strood			d	—	1159	—	—	1229	—	—	—	—	1259
Rochester			a	1153	1202	—	1223	1232	—	1239	1253	1302	—
Rochester			d	1153	1202	—	1223	1232	—	1240	1253	1302	—
Chatham			d	1157	1206	—	1227	1236	—	1243	1257	1306	—
Gillingham (Kent)			a	1201	1210	—	1231	1240	—	1247	1301	1310	—
Gillingham (Kent)			d	1201	1210	—	1231	1240	—	1248	1301	1310	—
Rainham (Kent)			d	1206	1215	—	1236	1245	—	1253	1306	1315	—
Newington			d	1210	—	—	—	—	—	—	1310	—	—
Sittingbourne			a	1215	1222	—	1243	1252	—	1300	1315	1322	—
Sittingbourne			d	1215	1223	1225	1244	1254	1255	1301	1315	1323	1325
Kemsley			d	—	—	1230	—	—	1300	—	—	—	1330
Swale			d	—	—	1233	—	—	1303	—	—	—	1333
Queenborough			d	—	—	1238	—	—	1308	—	—	—	1338
Sheerness-on-Sea			a	—	—	1243	—	—	1313	—	—	—	1343
Teynham			d	1220	—	—	—	—	—	—	1320	—	—
Faversham			a	1225	1231	—	1252	1305	—	1309	1325	1331	—
Faversham			d	1226	1231	—	1253	—	—	1310	1326	1331	—
Selling			d	1231	—	—	—	—	—	—	1331	—	—
Canterbury East			d	1240	—	—	—	—	—	1322	1340	—	—
Bekesbourne			d	1245	—	—	—	—	—	—	1345	—	—
Adisham			d	1249	—	—	—	—	—	—	1349	—	—
Aylesham			d	1252	—	—	—	—	—	—	1352	—	—
Snowdown			d	1254	—	—	—	—	—	—	1354	—	—
Shepherds Well			d	1258	—	—	—	—	—	—	1358	—	—
Kearsney			d	1303	—	—	—	—	—	—	1403	—	—
Dover Priory			a	1308	—	—	—	—	—	1339	1408	—	—
Whitstable			d	—	1240	—	1302	—	—	—	—	—	1340
Chestfield & Swalecliffe			d	—	—	—	1305	—	—	—	—	—	—
Herne Bay			d	—	1245	—	1309	—	—	—	—	—	1345
Birchington-on-Sea			d	—	1254	—	1318	—	—	—	—	—	1354
Westgate-on-Sea			d	—	—	—	1321	—	—	—	—	—	—
Margate			d	—	1259	—	1325	—	—	—	—	—	1359
Broadstairs			d	—	1305	—	1331	—	—	—	—	—	1405
Dumpton Park			d	—	—	—	1334	—	—	—	—	—	—
Ramsgate			a	—	1311	—	1338	—	—	—	—	—	1411

Times shown in light type are connections.
For guide to notes & symbols see page 2

E To St Pancras International

			I	H		I	I	H	E				
London Victoria	10		d	1240	—	—	1242	1310	—	—	1340	—	—
London Blackfriars	1		d	—	—	—	—	—	—	—	—	—	—
Elephant & Castle			d	—	—	—	—	—	—	—	—	—	—
Denmark Hill	1		d	—	—	—	1252	—	—	—	—	—	—
Bromley South	1		d	1257	—	—	1305	1327	—	—	1357	—	—
St Mary Cray			d	—	—	—	1310	—	—	—	—	—	—
Swanley	1		d	—	—	—	1315	—	—	—	—	—	—
Farningham Road			d	—	—	—	1320	—	—	—	—	—	—
Longfield			d	1309	—	—	1324	1339	—	—	1409	—	—
Meopham			d	1313	—	—	1328	1343	—	—	1413	—	—
Sole Street			d	—	—	—	1331	—	—	—	—	—	—
London Cannon Street			d	—	—	—	—	—	—	—	—	—	—
London Bridge	1		d	—	—	—	—	—	—	—	—	—	—
St Pancras International	1E		d	—	1252	—	—	—	1325	—	—	1355	—
Stratford International		DLR	d	—	1259	—	—	—	1332	—	—	1402	—
Ebbsfleet International			d	—	1313	—	—	—	1343	—	—	1413	—
Gravesend	1		d	—	1318	—	—	—	1348	—	—	1418	—
Strood	1		d	—	1329	—	—	—	1359	—	—	1429	—
Rochester	1	a	1323	1332	—	1339	1353	1402	—	1423	1432	—	—
Rochester	1	d	1323	1332	—	1340	1353	1402	—	1423	1432	—	—
Chatham	1	d	1327	1336	—	1343	1357	1406	—	1427	1436	—	—
Gillingham (Kent)	1	a	1331	1340	—	1347	1401	1410	—	1431	1440	—	—
Gillingham (Kent)	1	d	1331	1340	—	1348	1401	1410	—	1431	1440	—	—
Rainham (Kent)		d	1336	1345	—	1353	1406	1415	—	1436	1445	—	—
Newington		d	—	—	—	—	1410	—	—	—	—	—	—
Sittingbourne	1	a	1343	1352	—	1400	1415	1422	—	1443	1452	—	—
Sittingbourne	1	d	1344	1354	1355	1401	1415	1423	1425	1444	1454	1455	—
Kemsley		d	—	—	1400	—	—	—	1430	—	—	1500	—
Swale		d	—	—	1403	—	—	—	1433	—	—	1503	—
Queenborough		d	—	—	1408	—	—	—	1438	—	—	1508	—
Sheerness-on-Sea		a	—	—	1413	—	—	—	1443	—	—	1513	—
Teynham		d	—	—	—	—	1420	—	—	—	—	—	—
Faversham	1	a	1352	1405	—	1409	1425	1431	—	1452	1505	—	—
Faversham	1	d	1353	—	—	1410	1426	1431	—	1453	—	—	—
Selling		d	—	—	—	—	1431	—	—	—	—	—	—
Canterbury East	1	d	—	—	—	1422	1440	—	—	—	—	—	—
Bekesbourne		d	—	—	—	—	1445	—	—	—	—	—	—
Adisham		d	—	—	—	—	1449	—	—	—	—	—	—
Aylesham		d	—	—	—	—	1452	—	—	—	—	—	—
Snowdown		d	—	—	—	—	1454	—	—	—	—	—	—
Shepherds Well		d	—	—	—	—	1458	—	—	—	—	—	—
Kearsney		d	—	—	—	—	1503	—	—	—	—	—	—
Dover Priory	1		a	—	—	—	1439	1508	—	—	—	—	—
Whitstable		d	1402	—	—	—	—	1440	—	1502	—	—	—
Chestfield & Swalecliffe		d	1405	—	—	—	—	—	—	1505	—	—	—
Herne Bay		d	1409	—	—	—	—	1445	—	1509	—	—	—
Birchington-on-Sea		d	1418	—	—	—	—	1454	—	1518	—	—	—
Westgate-on-Sea		d	1421	—	—	—	—	—	—	1521	—	—	—
Margate	1	d	1425	—	—	—	—	1459	—	1525	—	—	—
Broadstairs		d	1431	—	—	—	—	1505	—	1531	—	—	—
Dumpton Park		d	1434	—	—	—	—	—	—	1534	—	—	—
Ramsgate	1	a	1438	—	—	—	—	1511	—	1538	—	—	—

Times shown in light type are connections.
For guide to notes & symbols see page 2

E To St Pancras International

			I	I	H	I	H	I	I	H			
			E							E			
London Victoria	10		d	1342	1410	—	—	1440	—	—	1442	1510	—
London Blackfriars			d	—	—	—	—	—	—	—	—	—	—
Elephant & Castle			d	—	—	—	—	—	—	—	—	—	—
Denmark Hill			d	1352	—	—	—	—	—	—	1452	—	—
Bromley South			d	1405	1427	—	—	1457	—	—	1505	1527	—
St Mary Cray			d	1410	—	—	—	—	—	—	1510	—	—
Swanley			d	1415	—	—	—	—	—	—	1515	—	—
Farningham Road			d	1420	—	—	—	—	—	—	1520	—	—
Longfield			d	1424	1439	—	—	1509	—	—	1524	1539	—
Meopham			d	1428	1443	—	—	1513	—	—	1528	1543	—
Sole Street			d	1431	—	—	—	—	—	—	1531	—	—
London Cannon Street			d	—	—	—	—	—	—	—	—	—	—
London Bridge	B		d	—	—	—	—	—	—	—	—	—	—
St Pancras International	15		d	—	—	1425	—	—	1455	—	—	—	1525
Stratford International		DLR	d	—	—	1432	—	—	1502	—	—	—	1532
Ebbsfleet International			d	—	—	1443	—	—	1513	—	—	—	1543
Gravesend			d	—	—	1448	—	—	1518	—	—	—	1548
Strood			d	—	—	1459	—	—	1529	—	—	—	1559
Rochester			a	1439	1453	1502	—	1523	1532	—	1539	1553	1602
Rochester			d	1440	1453	1502	—	1523	1532	—	1540	1553	1602
Chatham			d	1443	1457	1506	—	1527	1536	—	1543	1557	1606
Gillingham (Kent)			a	1447	1501	1510	—	1531	1540	—	1547	1601	1610
Gillingham (Kent)			d	1448	1501	1510	—	1531	1540	—	1548	1601	1610
Rainham (Kent)			d	1453	1506	1515	—	1536	1545	—	1553	1606	1615
Newington			d	—	1510	—	—	—	—	—	—	1610	—
Sittingbourne			a	1500	1515	1522	—	1543	1552	—	1600	1615	1622
Sittingbourne			d	1501	1515	1523	1525	1544	1554	1555	1601	1615	1623
Kemsley			d	—	—	—	1530	—	—	1600	—	—	—
Swale			d	—	—	—	1533	—	—	1603	—	—	—
Queenborough			d	—	—	—	1538	—	—	1608	—	—	—
Sheerness-on-Sea			a	—	—	—	1543	—	—	1613	—	—	—
Teynham			d	—	1520	—	—	—	—	—	—	1620	—
Faversham			a	1509	1525	1531	—	1552	1605	—	1609	1625	1631
Faversham			d	1510	1526	1531	—	1553	—	—	1610	1626	1631
Selling			d	—	1531	—	—	—	—	—	—	1631	—
Canterbury East			d	1522	1540	—	—	—	—	—	1622	1640	—
Bekesbourne			d	—	1545	—	—	—	—	—	—	1645	—
Adisham			d	—	1549	—	—	—	—	—	—	1649	—
Aylesham			d	—	1552	—	—	—	—	—	—	1652	—
Snowdown			d	—	1554	—	—	—	—	—	—	1654	—
Shepherds Well			d	—	1558	—	—	—	—	—	—	1658	—
Kearsney			d	—	1603	—	—	—	—	—	—	1703	—
Dover Priory			a	1539	1608	—	—	—	—	—	1639	1708	—
Whitstable			d	—	—	1540	—	1602	—	—	—	—	1640
Chestfield & Swalecliffe			d	—	—	—	—	1605	—	—	—	—	—
Herne Bay			d	—	—	1545	—	1609	—	—	—	—	1645
Birchington-on-Sea			d	—	—	1554	—	1618	—	—	—	—	1654
Westgate-on-Sea			d	—	—	—	—	1621	—	—	—	—	—
Margate			d	—	—	1559	—	1625	—	—	—	—	1659
Broadstairs			d	—	—	1605	—	1631	—	—	—	—	1705
Dumpton Park			d	—	—	—	—	1634	—	—	—	—	—
Ramsgate			a	—	—	1611	—	1638	—	—	—	—	1711

Times shown in light type are connections.
For guide to notes & symbols see page 2

E To St Pancras International

					I	H		I	I	H		I	H
										E			
London Victoria	10	⊖	d	—	1540	—	—	1542	1610	—	—	1640	—
London Blackfriars	Ⓜ	⊖	d	—	—	—	—	—	—	—	—	—	—
Elephant & Castle		⊖	d	—	—	—	—	—	—	—	—	—	—
Denmark Hill	Ⓜ		d	—	—	—	—	1552	—	—	—	—	—
Bromley South	Ⓜ		d	—	1557	—	—	1605	1627	—	—	1657	—
St Mary Cray			d	—	—	—	—	1610	—	—	—	—	—
Swanley	Ⓜ		d	—	—	—	—	1615	—	—	—	—	—
Farningham Road			d	—	—	—	—	1620	—	—	—	—	—
Longfield			d	—	1609	—	—	1624	1639	—	—	1709	—
Meopham			d	—	1613	—	—	1628	1643	—	—	1713	—
Sole Street			d	—	—	—	—	1631	—	—	—	—	—
London Cannon Street		⊖	d	—	—	—	—	—	—	—	—	—	—
London Bridge	B	⊖	d	—	—	—	—	—	—	—	—	—	—
St Pancras International	15	e ⊖	d	—	—	1555	—	—	—	1625	—	—	1655
Stratford International		DLR	d	—	—	1602	—	—	—	1632	—	—	1702
Ebbsfleet International		e	d	—	—	1613	—	—	—	1643	—	—	1713
Gravesend	Ⓜ		d	—	—	1618	—	—	—	1648	—	—	1718
Strood	Ⓜ		d	—	—	1629	—	—	—	1659	—	—	1729
Rochester	Ⓜ	a	—	1623	1632	—	1639	1653	1702	—	—	1723	1732
Rochester	Ⓜ	d	—	1623	1632	—	1640	1653	1702	—	—	1723	1732
Chatham	Ⓜ	d	—	1627	1636	—	1643	1657	1706	—	—	1727	1736
Gillingham (Kent)	Ⓜ	a	—	1631	1640	—	1647	1701	1710	—	—	1731	1740
Gillingham (Kent)	Ⓜ	d	—	1631	1640	—	1648	1701	1710	—	—	1731	1740
Rainham (Kent)		d	—	1636	1645	—	1653	1706	1715	—	—	1736	1745
Newington		d	—	—	—	—	—	1710	—	—	—	—	—
Sittingbourne	Ⓜ	a	—	1643	1652	—	1700	1715	1722	—	—	1743	1752
Sittingbourne	Ⓜ	d	1625	1644	1654	1655	1701	1715	1723	1725	1744	1754	—
Kemsley		d	1630	—	—	1700	—	—	—	1730	—	—	—
Swale		d	1633	—	—	1703	—	—	—	1733	—	—	—
Queenborough		d	1638	—	—	1708	—	—	—	1738	—	—	—
Sheerness-on-Sea		a	1643	—	—	1713	—	—	—	1743	—	—	—
Teynham		d	—	—	—	—	—	1720	—	—	—	—	—
Faversham	Ⓜ	a	—	1652	1705	—	1709	1725	1731	—	—	1752	1805
Faversham	Ⓜ	d	—	1653	—	—	1710	1726	1731	—	—	1753	—
Selling		d	—	—	—	—	—	1731	—	—	—	—	—
Canterbury East	Ⓜ	d	—	—	—	—	1722	1740	—	—	—	—	—
Bekesbourne		d	—	—	—	—	—	1745	—	—	—	—	—
Adisham		d	—	—	—	—	—	1749	—	—	—	—	—
Aylesham		d	—	—	—	—	—	1752	—	—	—	—	—
Snowdown		d	—	—	—	—	—	1754	—	—	—	—	—
Shepherds Well		d	—	—	—	—	—	1758	—	—	—	—	—
Kearsney		d	—	—	—	—	—	1803	—	—	—	—	—
Dover Priory	Ⓜ	a	—	—	—	—	1739	1808	—	—	—	—	—
Whitstable		d	—	1702	—	—	—	—	1740	—	—	1802	—
Chestfield & Swalecliffe		d	—	1705	—	—	—	—	—	—	—	1805	—
Herne Bay		d	—	1709	—	—	—	—	1745	—	—	1809	—
Birchington-on-Sea		d	—	1718	—	—	—	—	1754	—	—	1818	—
Westgate-on-Sea		d	—	1721	—	—	—	—	—	—	—	1821	—
Margate	Ⓜ	d	—	1725	—	—	—	—	1759	—	—	1825	—
Broadstairs		d	—	1731	—	—	—	—	1805	—	—	1831	—
Dumpton Park		d	—	1734	—	—	—	—	—	—	—	1834	—
Ramsgate	Ⓜ	a	—	1738	—	—	—	—	1811	—	—	1838	—

Times shown in light type are connections.
For guide to notes & symbols see page 2

E To St Pancras International

				I	I	H		I	H		I	I	
						E							
London Victoria	10		d	—	1642	1710	—	—	1740	—	—	1742	1810
London Blackfriars	1		d	—	—	—	—	—	—	—	—	—	—
Elephant & Castle			d	—	—	—	—	—	—	—	—	—	—
Denmark Hill	1		d	—	1652	—	—	—	—	—	—	1752	—
Bromley South	1		d	—	1705	1727	—	—	1757	—	—	1805	1827
St Mary Cray			d	—	1710	—	—	—	—	—	—	1810	—
Swanley	1		d	—	1715	—	—	—	—	—	—	1815	—
Farningham Road			d	—	1720	—	—	—	—	—	—	1820	—
Longfield			d	—	1724	1739	—	—	1809	—	—	1824	1839
Meopham			d	—	1728	1743	—	—	1813	—	—	1828	1843
Sole Street			d	—	1731	—	—	—	—	—	—	1831	—
London Cannon Street			d	—	—	—	—	—	—	—	—	—	—
London Bridge	1		d	—	—	—	—	—	—	—	—	—	—
St Pancras International	1E		d	—	—	—	1725	—	—	1755	—	—	—
Stratford International		DLR	d	—	—	—	1732	—	—	1802	—	—	—
Ebbsfleet International			d	—	—	—	1743	—	—	1813	—	—	—
Gravesend	1		d	—	—	—	1748	—	—	1818	—	—	—
Strood	1		d	—	—	—	1759	—	—	1829	—	—	—
Rochester	1		a	—	1739	1753	1802	—	1823	1832	—	1839	1853
Rochester	1		d	—	1740	1753	1802	—	1823	1832	—	1840	1853
Chatham	1		d	—	1743	1757	1806	—	1827	1836	—	1843	1857
Gillingham (Kent)	1		a	—	1747	1801	1810	—	1831	1840	—	1847	1901
Gillingham (Kent)	1		d	—	1748	1801	1810	—	1831	1840	—	1848	1901
Rainham (Kent)			d	—	1753	1806	1815	—	1836	1845	—	1853	1906
Newington			d	—	—	1810	—	—	—	—	—	—	1910
Sittingbourne	1		a	—	1800	1815	1822	—	1843	1852	—	1900	1915
Sittingbourne	1		d	1755	1801	1815	1823	1825	1844	1854	1855	1901	1915
Kemsley			d	1800	—	—	—	1830	—	—	1900	—	—
Swale			d	1803	—	—	—	1833	—	—	1903	—	—
Queenborough			d	1808	—	—	—	1838	—	—	1908	—	—
Sheerness-on-Sea			a	1813	—	—	—	1843	—	—	1913	—	—
Teynham			d	—	—	1820	—	—	—	—	—	—	1920
Faversham	1		a	—	1809	1825	1831	—	1852	1905	—	1909	1925
Faversham	1		d	—	1810	1826	1831	—	1853	—	—	1910	1926
Selling			d	—	—	1831	—	—	—	—	—	—	1931
Canterbury East	1		d	—	1822	1840	—	—	—	—	—	1922	1940
Bekesbourne			d	—	—	1845	—	—	—	—	—	—	1945
Adisham			d	—	—	1849	—	—	—	—	—	—	1949
Aylesham			d	—	—	1852	—	—	—	—	—	—	1952
Snowdown			d	—	—	1854	—	—	—	—	—	—	1954
Shepherds Well			d	—	—	1858	—	—	—	—	—	—	1958
Kearsney			d	—	—	1903	—	—	—	—	—	—	2003
Dover Priory	1		a	—	1839	1908	—	—	—	—	—	1939	2008
Whitstable			d	—	—	—	1840	—	1902	—	—	—	—
Chestfield & Swalecliffe			d	—	—	—	—	—	1905	—	—	—	—
Herne Bay			d	—	—	—	1845	—	1909	—	—	—	—
Birchington-on-Sea			d	—	—	—	1854	—	1918	—	—	—	—
Westgate-on-Sea			d	—	—	—	—	—	1921	—	—	—	—
Margate	1		d	—	—	—	1859	—	1925	—	—	—	—
Broadstairs			d	—	—	—	1905	—	1931	—	—	—	—
Dumpton Park			d	—	—	—	—	—	1934	—	—	—	—
Ramsgate	1		a	—	—	—	1910	—	1938	—	—	—	—

Times shown in light type are connections.
For guide to notes & symbols see page 2

E To St Pancras International

			^H		^I	^H		^I	^I	^H		^I		
			E							E				
London Victoria	^I ^D	⊖	d	—	—	1840	—	—	1842	1910	—	—	1940	
London Blackfriars	^I	⊖	d	—	—	—	—	—	—	—	—	—	—	
Elephant & Castle		⊖	d	—	—	—	—	—	—	—	—	—	—	
Denmark Hill	^I		d	—	—	—	—	—	1852	—	—	—	—	
Bromley South	^I		d	—	—	1857	—	—	1905	1927	—	—	1957	
St Mary Cray			d	—	—	—	—	—	1910	—	—	—	—	
Swanley	^I		d	—	—	—	—	—	1915	—	—	—	—	
Farningham Road			d	—	—	—	—	—	1920	—	—	—	—	
Longfield			d	—	—	1909	—	—	1924	1939	—	—	2009	
Meopham			d	—	—	1913	—	—	1928	1943	—	—	2013	
Sole Street			d	—	—	—	—	—	1931	—	—	—	—	
London Cannon Street		⊖	d	—	—	—	—	—	—	—	—	—	—	
London Bridge	^B	⊖	d	—	—	—	—	—	—	—	—	—	—	
St Pancras International	^I ^B	⊖	d	1825	—	—	1855	—	—	—	1925	—	—	
Stratford International		DLR	d	1832	—	—	1902	—	—	—	1932	—	—	
Ebbsfleet International		⊖	d	1843	—	—	1913	—	—	—	1943	—	—	
Gravesend	^I		d	1848	—	—	1918	—	—	—	1948	—	—	
Strood	^I		d	1859	—	—	1929	—	—	—	1959	—	—	
Rochester	^I	a	1902	—	—	1923	1932	—	1939	1953	2002	—	2023	
Rochester	^I		d	1902	—	—	1923	1932	—	1940	1953	2002	—	2023
Chatham	^I		d	1906	—	—	1927	1936	—	1943	1957	2006	—	2027
Gillingham (Kent)	^I	a	1910	—	—	1931	1940	—	1947	2001	2010	—	2031	
Gillingham (Kent)	^I		d	1910	—	—	1931	1940	—	1948	2001	2010	—	2031
Rainham (Kent)			d	1915	—	—	1936	1945	—	1953	2006	2015	—	2036
Newington			d	—	—	—	—	—	—	2010	—	—	—	
Sittingbourne	^I	a	1922	—	—	1943	1952	—	2000	2015	2022	—	2043	
Sittingbourne	^I		d	1923	1925	1944	1954	1955	2001	2015	2023	2025	2044	
Kemsley			d	—	—	1930	—	—	2000	—	—	—	2030	
Swale			d	—	—	1933	—	—	2003	—	—	—	2033	
Queenborough			d	—	—	1938	—	—	2008	—	—	—	2038	
Sheerness-on-Sea		a	—	—	—	1943	—	—	2013	—	—	—	2043	
Teynham			d	—	—	—	—	—	—	2020	—	—	—	
Faversham	^B	a	1931	—	—	1952	2005	—	2009	2025	2031	—	2052	
Faversham	^B	d	1931	—	—	1953	—	—	2010	2026	2031	—	2053	
Selling			d	—	—	—	—	—	—	2031	—	—	—	
Canterbury East	^I		d	—	—	—	—	—	2022	2040	—	—	—	
Bekesbourne			d	—	—	—	—	—	—	2045	—	—	—	
Adisham			d	—	—	—	—	—	—	2049	—	—	—	
Aylesham			d	—	—	—	—	—	—	2052	—	—	—	
Snowdown			d	—	—	—	—	—	—	2054	—	—	—	
Shepherds Well			d	—	—	—	—	—	—	2058	—	—	—	
Kearsney			d	—	—	—	—	—	—	2103	—	—	—	
Dover Priory	^I	⊖	a	—	—	—	—	—	2039	2108	—	—	—	
Whitstable			d	1940	—	—	2002	—	—	—	2040	—	2102	
Chestfield & Swalecliffe			d	—	—	—	2005	—	—	—	—	—	2105	
Herne Bay			d	1945	—	—	2009	—	—	—	2045	—	2109	
Birchington-on-Sea			d	1954	—	—	2018	—	—	—	2054	—	2118	
Westgate-on-Sea			d	—	—	—	2021	—	—	—	—	—	2121	
Margate	^I		d	1959	—	—	2025	—	—	—	2059	—	2125	
Broadstairs			d	2005	—	—	2031	—	—	—	2105	—	2131	
Dumpton Park			d	—	—	—	2034	—	—	—	—	—	2134	
Ramsgate	^I	a	2011	—	—	—	2038	—	—	—	2111	—	2138	

Times shown in light type are connections.
For guide to notes & symbols see page 2

E To St Pancras International

					H	I	I	H	I	H	I	
					E							
London Victoria	10		d	—	—	1942	2010	—	—	2040	—	2042
London Blackfriars	1		d	—	—	—	—	—	—	—	—	—
Elephant & Castle			d	—	—	—	—	—	—	—	—	—
Denmark Hill	1		d	—	—	1952	—	—	—	—	—	2052
Bromley South	1		d	—	—	2005	2027	—	—	2057	—	2105
St Mary Cray			d	—	—	2010	—	—	—	—	—	2110
Swanley	1		d	—	—	2015	—	—	—	—	—	2115
Farningham Road			d	—	—	2020	—	—	—	—	—	2120
Longfield			d	—	—	2024	2039	—	—	2109	—	2124
Meopham			d	—	—	2028	2043	—	—	2113	—	2128
Sole Street			d	—	—	2031	—	—	—	—	—	2131
London Cannon Street			d	—	—	—	—	—	—	—	—	—
London Bridge	B		d	—	—	—	—	—	—	—	—	—
St Pancras International	1E		d	1955	—	—	—	2025	—	—	2055	—
Stratford International		DLR	d	2002	—	—	—	2032	—	—	2102	—
Ebbsfleet International			d	2013	—	—	—	2043	—	—	2113	—
Gravesend	1		d	2018	—	—	—	2048	—	—	2118	—
Strood	1		d	2029	—	—	—	2059	—	—	2129	—
Rochester	1		a	2032	—	2039	2053	2102	—	2123	2132	—
Rochester	1		d	2032	—	2040	2053	2102	—	2123	2132	—
Chatham	1		d	2036	—	2043	2057	2106	—	2127	2136	—
Gillingham (Kent)	1		a	2040	—	2047	2101	2110	—	2131	2140	—
Gillingham (Kent)	1		d	2040	—	2048	2101	2110	—	2131	2140	—
Rainham (Kent)			d	2045	—	2053	2106	2115	—	2136	2145	—
Newington			d	—	—	—	2110	—	—	—	—	—
Sittingbourne	1		a	2052	—	2100	2115	2122	—	2143	2152	—
Sittingbourne	1		d	2054	2055	2101	2115	2123	2125	2144	2153	2155
Kemsley			d	—	2100	—	—	—	2130	—	—	2200
Swale			d	—	2103	—	—	—	2133	—	—	2203
Queenborough			d	—	2108	—	—	—	2138	—	—	2208
Sheerness-on-Sea			a	—	2113	—	—	—	2143	—	—	2213
Teynham			d	—	—	—	2120	—	—	—	—	—
Faversham	1		a	2105	—	2109	2125	2131	—	2152	2201	—
Faversham	1		d	—	—	2110	2126	2131	—	2153	—	2210
Selling			d	—	—	—	2131	—	—	—	—	—
Canterbury East	1		d	—	—	2122	2140	—	—	—	—	2223a
Bekesbourne			d	—	—	—	2145	—	—	—	—	—
Adisham			d	—	—	—	2149	—	—	—	—	—
Aylesham			d	—	—	—	2152	—	—	—	—	—
Snowdown			d	—	—	—	2154	—	—	—	—	—
Shepherds Well			d	—	—	—	2158	—	—	—	—	—
Kearsney			d	—	—	—	2203	—	—	—	—	—
Dover Priory	1		a	—	—	2139	2208	—	—	—	—	—
Whitstable			d	—	—	—	—	2140	—	2202	—	—
Chestfield & Swalecliffe			d	—	—	—	—	—	—	2205	—	—
Herne Bay			d	—	—	—	—	2145	—	2209	—	—
Birchington-on-Sea			d	—	—	—	—	2154	—	2218	—	—
Westgate-on-Sea			d	—	—	—	—	—	—	2221	—	—
Margate	1		d	—	—	—	—	2159	—	2225	—	—
Broadstairs			d	—	—	—	—	2205	—	2231	—	—
Dumpton Park			d	—	—	—	—	—	—	2234	—	—
Ramsgate	1		a	—	—	—	—	2211	—	2238	—	—

Times shown in light type are connections.
For guide to notes & symbols see page 2

E To St Pancras International

			I	H		I	H	I	I	H	I	
			R									
London Victoria	10		d	2110	—	—	2140	—	2142	2210	—	—
London Blackfriars	1		d	—	—	—	—	—	—	—	—	—
Elephant & Castle			d	—	—	—	—	—	—	—	—	—
Denmark Hill	1		d	—	—	—	—	2152	—	—	—	—
Bromley South	1		d	2127	—	—	2157	—	2205	2227	—	—
St Mary Cray			d	—	—	—	—	—	2210	—	—	—
Swanley	1		d	—	—	—	—	—	2215	—	—	—
Farningham Road			d	—	—	—	—	—	2220	—	—	—
Longfield			d	2139	—	—	2209	—	2224	2239	—	—
Meopham			d	2143	—	—	2213	—	2228	2243	—	—
Sole Street			d	—	—	—	—	—	2231	—	—	—
London Cannon Street			d	—	—	—	—	—	—	—	—	—
London Bridge	B		d	—	—	—	—	—	—	—	—	—
St Pancras International	1B		d	—	2125	—	—	2155	—	—	2225	—
Stratford International		DLR	d	—	2132	—	—	2202	—	—	2232	—
Ebbsfleet International			d	—	2143	—	—	2213	—	—	2243	—
Gravesend	1		d	—	2148	—	—	2218	—	—	2248	—
Strood	1		d	—	2159	—	—	2229	—	—	2259	—
Rochester	1		a	2153	2202	—	2223	2232	2239	2253	2302	—
Rochester	1		d	2153	2202	—	2223	2232	2240	2253	2302	—
Chatham	1		d	2157	2206	—	2227	2236	2243	2257	2306	—
Gillingham (Kent)	1		a	2201	2210	—	2231	2240	2247	2301	2310	—
Gillingham (Kent)	1		d	2201	2210	—	2231	2240	2248	2301	2310	—
Rainham (Kent)			d	2206	2215	—	2236	2245	2253	2306	2315	—
Newington			d	2210	—	—	—	—	—	2310	—	—
Sittingbourne	1		a	2215	2222	—	2243	2252	2300	2315	2322	—
Sittingbourne	1		d	2215	2223	2225	2244	2253	2301	2315	2323	—
Kemsley			d	—	—	2230	—	—	—	—	—	2330
Swale			d	—	—	2233	—	—	—	—	—	2333
Queenborough			d	—	—	2238	—	—	—	—	—	2338
Sheerness-on-Sea			a	—	—	2243	—	—	—	—	—	2343
Teynham			d	2220	—	—	—	—	—	2320	—	—
Faversham	1		a	2225	2231	—	2252	2301	2309	2326	2331	2326
Faversham	1		d	2226	2231	—	2254	—	2310	2334	2331	2334
Selling			d	2231	—	—	—	—	—	—	—	2338s
Canterbury East	1		d	2240	—	—	—	—	2323a	—	—	2348
Bekesbourne			d	2245	—	—	—	—	—	—	—	2352s
Adisham			d	2249	—	—	—	—	—	—	—	2356s
Aylesham			d	2252	—	—	—	—	—	—	—	2359s
Snowdown			d	2254	—	—	—	—	—	—	—	0002s
Shepherds Well			d	2258	—	—	—	—	—	—	—	0005s
Kearsney			d	2303	—	—	—	—	—	—	—	0010s
Dover Priory	1		a	2308	—	—	—	—	—	—	—	0015
Whitstable			d	—	2240	—	2302	—	—	—	2340	—
Chestfield & Swalecliffe			d	—	—	—	2305	—	—	—	—	—
Herne Bay			d	—	2245	—	2309	—	—	—	2345	—
Birchington-on-Sea			d	—	2254	—	2318	—	—	—	2354	—
Westgate-on-Sea			d	—	—	—	2321	—	—	—	—	—
Margate	1		d	—	2259	—	2325	—	—	—	2359	—
Broadstairs			d	—	2305	—	2331	—	—	—	0005	—
Dumpton Park			d	—	—	—	2334	—	—	—	—	—
Ramsgate	1		a	—	2311	—	2338	—	—	—	0011	—

Times shown in light type are connections.
For guide to notes & symbols see page 2

R To Ashford International

			I	H	I	I	H	I	H	I	I	
London Victoria	10	⊖ d	2240	—	2242	2310	—	—	—	2342	0010	0040
London Blackfriars	1	⊖ d	—	—	—	—	—	—	—	—	—	—
Elephant & Castle		⊖ d	—	—	—	—	—	—	—	—	—	—
Denmark Hill	1	d	—	—	2252	—	—	—	—	2352	—	—
Bromley South	1	d	2257	—	2305	2327	—	—	—	0005	0031s	0057
St Mary Cray		d	—	—	2310	—	—	—	—	0010	—	0102s
Swanley	1	d	—	—	2315	—	—	—	—	0015	—	0107s
Farningham Road		d	—	—	2320	—	—	—	—	0020	—	0112s
Longfield		d	2309	—	2324	2339	—	—	—	0024	—	0116s
Meopham		d	2313	—	2328	2343	—	—	—	0028	—	0121s
Sole Street		d	—	—	2331	—	—	—	—	0031s	—	—
London Cannon Street		⊖ d	—	—	—	—	—	—	—	—	—	—
London Bridge	B	⊖ d	—	—	—	—	—	—	—	—	—	—
St Pancras International	1B	e ⊖ d	—	2255	—	—	2325	—	—	2355	—	—
Stratford International		DLR d	—	2302	—	—	2332	—	—	0002	—	—
Ebbsfleet International		e d	—	2313	—	—	2343	—	—	0013	—	—
Gravesend	1	d	—	2318	—	—	2348	—	—	0018	—	—
Strood	1	d	—	2329	—	—	2359	—	—	0029	—	—
Rochester	1	a	2323	2332	2339	2353	0002	—	—	0032	0039	0054 0130s
Rochester	1	d	2323	2332	2340	2353	0002	—	—	0032	0040	0054 —
Chatham	1	d	2327	2336	2343	2357	0006	—	—	0036	0043	0058 0134s
Gillingham (Kent)	1	a	2331	2340	2348	0001	0010	—	—	0040	0048	0102 0142
Gillingham (Kent)	1	d	2331	2340	—	0001	0010	—	—	0040	—	0102 —
Rainham (Kent)		d	2336	2345	—	0006	0015	—	—	0045	—	0107 —
Newington		d	—	—	—	0010	—	—	—	—	—	0111s —
Sittingbourne	1	a	2343	2352	—	0015	0022	—	—	0052	—	0116 —
Sittingbourne	1	d	2344	2353	—	0015	0023	—	0026	0053	—	0116 —
Kemsley		d	—	—	—	—	—	—	0030s	—	—	—
Swale		d	—	—	—	—	—	—	0034s	—	—	—
Queenborough		d	—	—	—	—	—	—	0038s	—	—	—
Sheerness-on-Sea		a	—	—	—	—	—	—	0044	—	—	—
Teynham		d	—	—	—	0020	—	←	—	—	—	0121s —
Faversham	1	a	2352	0001	—	0026	0031	0026	—	0101	—	0126 —
Faversham	1	d	2354	—	—	0035	—	0035	—	—	—	0127 —
Selling		d	—	—	—	←	—	—	—	—	—	—
Canterbury East	1	d	—	—	—	—	—	—	—	—	—	—
Bekesbourne		d	—	—	—	—	—	—	—	—	—	—
Adisham		d	—	—	—	—	—	—	—	—	—	—
Aylesham		d	—	—	—	—	—	—	—	—	—	—
Snowdown		d	—	—	—	—	—	—	—	—	—	—
Shepherds Well		d	—	—	—	—	—	—	—	—	—	—
Kearsney		d	—	—	—	—	—	—	—	—	—	—
Dover Priory	1	a	—	—	—	—	—	—	—	—	—	—
Whitstable		d	0002	—	—	—	—	0043	—	—	—	0135s —
Chestfield & Swalecliffe		d	0005	—	—	—	—	0046	—	—	—	0138s —
Herne Bay		d	0009	—	—	—	—	0050	—	—	—	0142s —
Birchington-on-Sea		d	0018	—	—	—	—	0059	—	—	—	0151s —
Westgate-on-Sea		d	0021	—	—	—	—	0103	—	—	—	0155s —
Margate	1	d	0025	—	—	—	—	0107	—	—	—	0158s —
Broadstairs		d	0031	—	—	—	—	0113	—	—	—	0204s —
Dumpton Park		d	0034	—	—	—	—	0116	—	—	—	0208s —
Ramsgate	1	a	0038	—	—	—	—	0120	—	—	—	0215 —

Times shown in light type are connections.
For guide to notes & symbols see page 2

					f	Ⓜ	f		f	Ⓜ		
						E				E		
London Victoria	10	⊖	d	—	—	0740	—	0810	—	0840	—	
London Blackfriars	f	⊖	d	—	—	—	—	—	—	—	—	
Elephant & Castle		⊖	d	—	—	—	—	—	—	—	—	
Denmark Hill	f		d	—	—	—	—	0820	—	—	—	
Bromley South	f		d	—	—	0757	—	0833	—	0857	—	
St Mary Cray			d	—	—	—	—	0838	—	—	—	
Swanley	f		d	—	—	—	—	0843	—	—	—	
Farningham Road			d	—	—	—	—	0848	—	—	—	
Longfield			d	—	—	—	—	0852	—	—	—	
Meopham			d	—	—	—	—	0856	—	—	—	
Sole Street			d	—	—	—	—	0859	—	—	—	
London Cannon Street		⊖	d	—	—	—	—	—	—	—	—	
London Bridge	f	⊖	d	—	—	—	—	—	—	—	—	
St Pancras International	15	e ⊖	d	—	—	—	0825	—	—	—	0925	
Stratford International		DLR	d	—	—	—	0832	—	—	—	0932	
Ebbsfleet International		e	d	—	—	—	0843	—	—	—	0944	
Gravesend	f		d	—	—	—	0848	—	—	—	0948	
Strood	f		d	—	—	—	0859	—	—	—	0959	
Rochester	f	a	—	—	—	0819	0902	0907	—	0919	1002	
Rochester	f	d	—	—	—	0819	0902	0908	—	0919	1002	
Chatham	f	d	—	—	—	0823	0906	0911	—	0923	1006	
Gillingham (Kent)	f	a	—	—	—	0827	0910	0915	—	0927	1010	
Gillingham (Kent)	f	d	0817	—	—	0827	0910	0916	—	0927	1010	
Rainham (Kent)		d	0821	—	—	0832	0915	0921	—	0932	1015	
Newington		d	0825	—	—	—	—	0925	—	—	—	
Sittingbourne	f	a	0830	—	—	0839	0922	0930	—	0939	1022	
Sittingbourne	f	d	0830	0834	0840	0923	0930	0934	0940	1023	—	
Kemsley		d	—	0839	—	—	—	0939	—	—	—	
Swale		d	—	0842	—	—	—	0942	—	—	—	
Queenborough		d	—	0847	—	—	—	0947	—	—	—	
Sheerness-on-Sea		a	—	0852	—	—	—	0952	—	—	—	
Teynham		d	0835	—	—	—	0935	—	—	—	—	
Faversham	f	a	0840	—	0848	0931	0940	—	0948	1031	—	
Faversham	f	d	0841	—	0852	0854	0931	0941	—	0952	0954	1031
Selling		d	—	—	0858	—	—	—	—	0958	—	
Canterbury East	f	d	0853a	—	—	0908	—	0953a	—	—	1008	—
Bekesbourne		d	—	—	—	0912	—	—	—	—	1012	—
Adisham		d	—	—	—	0916	—	—	—	—	1016	—
Aylesham		d	—	—	—	0919	—	—	—	—	1019	—
Snowdown		d	—	—	—	0922	—	—	—	—	1022	—
Shepherds Well		d	—	—	—	0926	—	—	—	—	1026	—
Kearsney		d	—	—	—	0930	—	—	—	—	1030	—
Dover Priory	f	a	—	—	—	0938	—	—	—	—	1038	—
Whitstable		d	—	—	0900	—	0940	—	—	1000	—	1040
Chestfield & Swalecliffe		d	—	—	0903	—	—	—	—	1003	—	—
Herne Bay		d	—	—	0907	—	0945	—	—	1007	—	1045
Birchington-on-Sea		d	—	—	0916	—	0954	—	—	1016	—	1054
Westgate-on-Sea		d	—	—	0920	—	—	—	—	1020	—	—
Margate	f	d	—	—	0924	—	0959	—	—	1024	—	1059
Broadstairs		d	—	—	0930	—	1005	—	—	1030	—	1105
Dumpton Park		d	—	—	0933	—	—	—	—	1033	—	—
Ramsgate	f	a	—	—	0937	—	1011	—	—	1037	—	1111

Times shown in light type are connections.
For guide to notes & symbols see page 2

E To St Pancras International

			1		1	S	S	E	1	1		
London Victoria	10	⊖	d	0910	—	0940	1000	—	—	1010	—	1040
London Blackfriars	1	⊖	d	—	—	—	—	—	—	—	—	—
Elephant & Castle		⊖	d	—	—	—	—	—	—	—	—	—
Denmark Hill	1		d	0920	—	—	—	—	—	1020	—	—
Bromley South	1		d	0933	—	0957	1022	—	—	1033	—	1057
St Mary Cray			d	0938	—	—	—	—	—	1038	—	—
Swanley	1		d	0943	—	—	—	—	—	1043	—	—
Farningham Road			d	0948	—	—	—	—	—	1048	—	—
Longfield			d	0952	—	—	—	—	—	1052	—	—
Meopham			d	0956	—	—	—	—	—	1056	—	—
Sole Street			d	0959	—	—	—	—	—	1059	—	—
London Cannon Street		⊖	d	—	—	—	—	0936	—	—	—	—
London Bridge	1	⊖	d	—	—	—	—	0940	—	—	—	—
St Pancras International	1E	e ⊖	d	—	—	—	—	—	1027	—	—	—
Stratford International		DLR	d	—	—	—	—	—	1034	—	—	—
Ebbsfleet International		e	d	—	—	—	—	—	1045	—	—	—
Gravesend	1		d	—	—	—	—	1036	1049	—	—	—
Strood	1		d	—	—	—	—	1046	1059	—	—	—
Rochester	1		a	1007	—	1019	1045	1049	1102	1107	—	1119
Rochester	1		d	1008	—	1019	1046	1050	1103	1108	—	1119
Chatham	1		d	1011	—	1023	1049	1054	1106	1111	—	1123
Gillingham (Kent)	1		a	1015	—	1027	1053	1058	1110	1115	—	1127
Gillingham (Kent)	1		d	1016	—	1027	1054	1059	1111	1116	—	1127
Rainham (Kent)			d	1021	—	1032	1059	1104	1115	1121	—	1132
Newington			d	1025	—	—	—	—	—	1125	—	—
Sittingbourne	1		a	1030	—	1039	1106	1111	1122	1130	—	1139
Sittingbourne	1		d	1030	1034	1040	1106	1111	1123	1130	1134	1140
Kemsley			d	—	1039	—	—	—	—	—	1140	—
Swale			d	—	1042	—	—	—	—	—	1143	—
Queenborough			d	—	1047	—	—	—	—	—	1148	—
Sheerness-on-Sea			a	—	1052	—	—	—	—	—	1153	—
Teynham			d	1035	—	—	—	—	—	1135	—	—
Faversham	1		a	1040	—	1048	1114	1119	1131	1140	—	1148
Faversham	1		d	1041	—	1052 1054	1116 1121	1131 1141	—	—	1152 1154	—
Selling			d	—	—	1058	—	—	—	—	—	1158
Canterbury East	1		d	1053a	—	1108	—	—	—	1153a	—	1208
Bekesbourne			d	—	—	1112	—	—	—	—	—	1212
Adisham			d	—	—	1116	—	—	—	—	—	1216
Aylesham			d	—	—	1119	—	—	—	—	—	1219
Snowdown			d	—	—	1122	—	—	—	—	—	1222
Shepherds Well			d	—	—	1126	—	—	—	—	—	1226
Kearsney			d	—	—	1130	—	—	—	—	—	1230
Dover Priory	1	⊖	a	—	—	1138	—	—	—	—	—	1238
Whitstable			d	—	—	1100	—	1125 1130	1140	—	—	1200 —
Chestfield & Swalecliffe			d	—	—	1103	—	—	—	—	—	1203 —
Herne Bay			d	—	—	1107	—	1131 1136	1145	—	—	1207 —
Birchington-on-Sea			d	—	—	1116	—	—	1154	—	—	1216 —
Westgate-on-Sea			d	—	—	1120	—	—	—	—	—	1220 —
Margate	1		d	—	—	1124	—	1144 1149	1159	—	—	1224 —
Broadstairs			d	—	—	1130	—	1150 1155	1205	—	—	1230 —
Dumpton Park			d	—	—	1133	—	—	—	—	—	1233 —
Ramsgate	1		a	—	—	1137	—	1159 1204	1211	—	—	1237 —

Times shown in light type are connections.
For guide to notes & symbols see page 2

E To St Pancras International
S Service operates 24 May to 6 September.
See Pages 6 & 7 for further details

			S	T	E	F	S	S	E	F		
London Victoria	10		d	1100	—	—	1110	—	1140	—	1210	—
London Blackfriars	1		d	—	—	—	—	—	—	—	—	—
Elephant & Castle			d	—	—	—	—	—	—	—	—	—
Denmark Hill	1		d	—	—	—	1120	—	—	—	1220	—
Bromley South	1		d	1122	—	—	1133	—	1157	—	1233	—
St Mary Cray			d	—	—	—	1138	—	—	—	1238	—
Swanley	1		d	—	—	—	1143	—	—	—	1243	—
Farningham Road			d	—	—	—	1148	—	—	—	1248	—
Longfield			d	—	—	—	1152	—	—	—	1252	—
Meopham			d	—	—	—	1156	—	—	—	1256	—
Sole Street			d	—	—	—	1159	—	—	—	1259	—
London Cannon Street			d	—	—	—	—	—	—	—	—	—
London Bridge	1		d	—	—	—	—	—	—	—	—	—
St Pancras International	15		d	—	—	1125	—	—	—	—	1227	—
Stratford International		DLR	d	—	—	1132	—	—	—	—	1234	—
Ebbsfleet International			d	—	—	1143	—	—	—	—	1245	—
Gravesend	1		d	—	1136	1148	—	—	—	—	1249	—
Strood	1		d	—	1146	1159	—	—	—	—	1259	—
Rochester	1		a	1144	1149	1202	1207	—	1219	1302	1307	—
Rochester	1		d	1145	1150	1202	1208	—	1219	1303	1308	—
Chatham	1		d	1149	1154	1206	1211	—	1223	1306	1311	—
Gillingham (Kent)	1		a	1153	1158	1210	1215	—	1227	1310	1315	—
Gillingham (Kent)	1		d	1154	1159	1210	1216	—	1227	1311	1316	—
Rainham (Kent)			d	1159	1204	1215	1221	—	1232	1315	1321	—
Newington			d	—	—	—	1225	—	—	—	1325	—
Sittingbourne	1		a	1206	1211	1222	1230	—	1239	1322	1330	—
Sittingbourne	1		d	1206	1212	1223	1230	1234	1240	1323	1330	1334
Kemsley			d	—	—	—	—	1239	—	—	—	1339
Swale			d	—	—	—	—	1242	—	—	—	1342
Queenborough			d	—	—	—	—	1247	—	—	—	1347
Sheerness-on-Sea			a	—	—	—	—	1252	—	—	—	1352
Teynham			d	—	—	—	1235	—	—	—	—	1335
Faversham	1		a	1214	1220	1231	1240	—	1248	1331	1340	—
Faversham	1		d	1216	1221	1231	1241	—	1252	1254	1331	1341
Selling			d	—	—	—	—	—	1258	—	—	—
Canterbury East	1		d	—	—	—	1253a	—	—	1308	—	1353a
Bekesbourne			d	—	—	—	—	—	1312	—	—	—
Adisham			d	—	—	—	—	—	1316	—	—	—
Aylesham			d	—	—	—	—	—	1319	—	—	—
Snowdown			d	—	—	—	—	—	1322	—	—	—
Shepherds Well			d	—	—	—	—	—	1326	—	—	—
Kearsney			d	—	—	—	—	—	1330	—	—	—
Dover Priory	1		a	—	—	—	—	—	1338	—	—	—
Whitstable			d	1225	1230	1240	—	—	1300	—	1340	—
Chestfield & Swalecliffe			d	—	—	—	—	—	1303	—	—	—
Herne Bay			d	1231	1236	1245	—	—	1307	—	1345	—
Birchington-on-Sea			d	—	—	1254	—	—	1316	—	1354	—
Westgate-on-Sea			d	—	—	—	—	—	1320	—	—	—
Margate	1		d	1244	1249	1259	—	—	1324	—	1359	—
Broadstairs			d	1250	1255	1305	—	—	1330	—	1405	—
Dumpton Park			d	—	—	—	—	—	1333	—	—	—
Ramsgate	1		a	1259	1304	1311	—	—	1337	—	1411	—

Times shown in light type are connections.
For guide to notes & symbols see page 2

- E** To St Pancras International
S Service operates 24 May to 6 September.
 See Pages 6 & 7 for further details
T Service operates 24 May to 6 September. From Dartford.
 See Pages 6 & 7 for further details

			I	H	H	I		I	H	H	
			E							E	
London Victoria	10		d	1240	—	—	1310	—	1340	—	—
London Blackfriars	1		d	—	—	—	—	—	—	—	—
Elephant & Castle			d	—	—	—	—	—	—	—	—
Denmark Hill	1		d	—	—	—	1320	—	—	—	—
Bromley South	1		d	1257	—	—	1333	—	1357	—	—
St Mary Cray			d	—	—	—	1338	—	—	—	—
Swanley	1		d	—	—	—	1343	—	—	—	—
Farningham Road			d	—	—	—	1348	—	—	—	—
Longfield			d	—	—	—	1352	—	—	—	—
Meopham			d	—	—	—	1356	—	—	—	—
Sole Street			d	—	—	—	1359	—	—	—	—
London Cannon Street			d	—	—	—	—	—	—	—	—
London Bridge	1		d	—	—	—	—	—	—	—	—
St Pancras International	1E		d	—	1252	1325	—	—	—	1355	1425
Stratford International		DLR	d	—	1259	1332	—	—	—	1402	1432
Ebbsfleet International			d	—	1313	1343	—	—	—	1413	1443
Gravesend	1		d	—	1318	1348	—	—	—	1418	1448
Strood	1		d	—	1329	1359	—	—	—	1429	1459
Rochester	1		a	1319	1332	1402	1407	—	1419	1432	1502
Rochester	1		d	1319	1332	1402	1408	—	1419	1432	1503
Chatham	1		d	1323	1336	1406	1411	—	1423	1436	1506
Gillingham (Kent)	1		a	1327	1340	1410	1415	—	1427	1440	1510
Gillingham (Kent)	1		d	1327	1340	1410	1416	—	1427	1440	1511
Rainham (Kent)			d	1332	1345	1415	1421	—	1432	1445	1516
Newington			d	—	—	—	1425	—	—	—	—
Sittingbourne	1		a	1339	1352	1422	1430	—	1439	1452	1523
Sittingbourne	1		d	1340	1353	1423	1430	1434	1440	1453	1523
Kemsley			d	—	—	—	—	1439	—	—	—
Swale			d	—	—	—	—	1442	—	—	—
Queenborough			d	—	—	—	—	1447	—	—	—
Sheerness-on-Sea			a	—	—	—	—	1452	—	—	—
Teynham			d	—	—	—	1435	—	—	—	—
Faversham	1		a	1348	1403	1431	1440	—	1448	1503	1531
Faversham	1		d	1352	1354	—	1431	1441	—	1452	1454
Selling			d	—	1358	—	—	—	—	1458	—
Canterbury East	1		d	—	1408	—	—	1453a	—	1508	—
Bekesbourne			d	—	1412	—	—	—	—	1512	—
Adisham			d	—	1416	—	—	—	—	1516	—
Aylesham			d	—	1419	—	—	—	—	1519	—
Snowdown			d	—	1422	—	—	—	—	1522	—
Shepherds Well			d	—	1426	—	—	—	—	1526	—
Kearsney			d	—	1430	—	—	—	—	1530	—
Dover Priory	1		a	—	1438	—	—	—	—	1538	—
Whitstable			d	1400	—	—	1440	—	—	1500	—
Chestfield & Swalecliffe			d	1403	—	—	—	—	—	1503	—
Herne Bay			d	1407	—	—	1445	—	—	1507	—
Birchington-on-Sea			d	1416	—	—	1454	—	—	1516	—
Westgate-on-Sea			d	1420	—	—	—	—	—	1520	—
Margate	1		d	1424	—	—	1459	—	—	1524	—
Broadstairs			d	1430	—	—	1505	—	—	1530	—
Dumpton Park			d	1433	—	—	—	—	—	1533	—
Ramsgate	1		a	1437	—	—	1511	—	—	1537	—

Times shown in light type are connections.
For guide to notes & symbols see page 2

E To St Pancras International

			I		I	H	H	I		I	
							E				
London Victoria	10		d	1410	—	1440	—	—	1510	—	1540
London Blackfriars	1		d	—	—	—	—	—	—	—	—
Elephant & Castle			d	—	—	—	—	—	—	—	—
Denmark Hill	1		d	1420	—	—	—	—	1520	—	—
Bromley South	1		d	1433	—	1457	—	—	1533	—	1557
St Mary Cray			d	1438	—	—	—	—	1538	—	—
Swanley	1		d	1443	—	—	—	—	1543	—	—
Farningham Road			d	1448	—	—	—	—	1548	—	—
Longfield			d	1452	—	—	—	—	1552	—	—
Meopham			d	1456	—	—	—	—	1556	—	—
Sole Street			d	1459	—	—	—	—	1559	—	—
London Cannon Street			d	—	—	—	—	—	—	—	—
London Bridge	1		d	—	—	—	—	—	—	—	—
St Pancras International	15		d	—	—	—	1455	1525	—	—	—
Stratford International		DLR	d	—	—	—	1502	1532	—	—	—
Ebbsfleet International			d	—	—	—	1513	1543	—	—	—
Gravesend	1		d	—	—	—	1518	1548	—	—	—
Strood	1		d	—	—	—	1529	1559	—	—	—
Rochester	1		a	1507	—	1519	1532	1602	1607	—	1619
Rochester	1		d	1508	—	1519	1532	1602	1608	—	1619
Chatham	1		d	1511	—	1523	1536	1606	1611	—	1623
Gillingham (Kent)	1		a	1515	—	1527	1540	1610	1615	—	1627
Gillingham (Kent)	1		d	1516	—	1527	1540	1610	1616	—	1627
Rainham (Kent)			d	1521	—	1532	1545	1615	1621	—	1632
Newington			d	1525	—	—	—	—	1625	—	—
Sittingbourne	1		a	1530	—	1539	1552	1622	1630	—	1639
Sittingbourne	1		d	1530	1534	1540	1553	1623	1630	1634	1640
Kemsley			d	—	1539	—	—	—	—	1639	—
Swale			d	—	1542	—	—	—	—	1642	—
Queenborough			d	—	1547	—	—	—	—	1647	—
Sheerness-on-Sea			a	—	1552	—	—	—	—	1652	—
Teynham			d	1535	—	—	—	—	1635	—	—
Faversham	1		a	1540	—	1548	1603	1631	1640	—	1648
Faversham	1		d	1541	—	1552	1554	—	1631	1641	—
Selling			d	—	—	1558	—	—	—	—	1658
Canterbury East	1		d	1553a	—	1608	—	—	1653a	—	1708
Bekesbourne			d	—	—	1612	—	—	—	—	1712
Adisham			d	—	—	1616	—	—	—	—	1716
Aylesham			d	—	—	1619	—	—	—	—	1719
Snowdown			d	—	—	1622	—	—	—	—	1722
Shepherds Well			d	—	—	1626	—	—	—	—	1726
Kearsney			d	—	—	1630	—	—	—	—	1730
Dover Priory	1		a	—	—	1638	—	—	—	—	1738
Whitstable			d	—	—	1600	—	—	1640	—	1700
Chestfield & Swalecliffe			d	—	—	1603	—	—	—	—	1703
Herne Bay			d	—	—	1607	—	—	1645	—	1707
Birchington-on-Sea			d	—	—	1616	—	—	1654	—	1716
Westgate-on-Sea			d	—	—	1620	—	—	—	—	1720
Margate	1		d	—	—	1624	—	—	1659	—	1724
Broadstairs			d	—	—	1630	—	—	1705	—	1730
Dumpton Park			d	—	—	1633	—	—	—	—	1733
Ramsgate	1		a	—	—	1637	—	—	1711	—	1737

Times shown in light type are connections.
For guide to notes & symbols see page 2

E To St Pancras International

			H	H	I	I	H	H	H	I	
			E				U V E I				
London Victoria	10	d	—	—	1610	—	1640	—	—	—	1710
London Blackfriars	1	d	—	—	—	—	—	—	—	—	—
Elephant & Castle		d	—	—	—	—	—	—	—	—	—
Denmark Hill	1	d	—	—	1620	—	—	—	—	—	1720
Bromley South	1	d	—	—	1633	—	1657	—	—	—	1733
St Mary Cray		d	—	—	1638	—	—	—	—	—	1738
Swanley	1	d	—	—	1643	—	—	—	—	—	1743
Farningham Road		d	—	—	1648	—	—	—	—	—	1748
Longfield		d	—	—	1652	—	—	—	—	—	1752
Meopham		d	—	—	1656	—	—	—	—	—	1756
Sole Street		d	—	—	1659	—	—	—	—	—	1759
London Cannon Street		d	—	—	—	—	—	—	—	—	—
London Bridge	B	d	—	—	—	—	—	—	—	—	—
St Pancras International	1B	e d	1555	1625	—	—	—	1655	1655	1725	—
Stratford International	DLR	d	1602	1632	—	—	—	1702	1702	1732	—
Ebbsfleet International		e d	1613	1643	—	—	—	1713	1713	1743	—
Gravesend	1	d	1618	1648	—	—	—	1718	1718	1748	—
Strood	1	d	1629	1659	—	—	—	1729	1729	1759	—
Rochester	1	a	1632	1702	1707	—	1719	1732	1732	1802	1807
Rochester	1	d	1632	1702	1708	—	1719	1732	1732	1802	1808
Chatham	1	d	1636	1706	1711	—	1723	1736	1736	1806	1811
Gillingham (Kent)	1	a	1640	1710	1715	—	1727	1740	1740	1810	1815
Gillingham (Kent)	1	d	1640	1710	1716	—	1727	1740	1740	1810	1816
Rainham (Kent)		d	1645	1715	1721	—	1732	1745	1745	1815	1821
Newington		d	—	—	1725	—	—	—	—	—	1825
Sittingbourne	1	a	1652	1722	1730	—	1739	1752	1752	1822	1830
Sittingbourne	1	d	1653	1723	1730	1734	1740	1753	1753	1823	1830
Kemsley		d	—	—	—	1739	—	—	—	—	—
Swale		d	—	—	—	1742	—	—	—	—	—
Queenborough		d	—	—	—	1747	—	—	—	—	—
Sheerness-on-Sea		a	—	—	—	1752	—	—	—	—	—
Teynham		d	—	—	1735	—	—	—	—	—	1835
Faversham	2	a	1703	1731	1740	—	1748	1803	1805	1831	1840
Faversham	2	d	—	1731	1741	—	1752	1754	—	—	1831
Selling		d	—	—	—	—	1758	—	—	—	—
Canterbury East	1	d	—	—	1753a	—	—	1808	—	—	1853a
Bekesbourne		d	—	—	—	—	—	1812	—	—	—
Adisham		d	—	—	—	—	—	1816	—	—	—
Aylesham		d	—	—	—	—	—	1819	—	—	—
Snowdown		d	—	—	—	—	—	1822	—	—	—
Shepherds Well		d	—	—	—	—	—	1826	—	—	—
Kearsney		d	—	—	—	—	—	1830	—	—	—
Dover Priory	1	a	—	—	—	—	—	1838	—	—	—
Whitstable		d	—	1740	—	—	1800	—	—	—	1840
Chestfield & Swalecliffe		d	—	—	—	—	1803	—	—	—	—
Herne Bay		d	—	1745	—	—	1807	—	—	—	1845
Birchington-on-Sea		d	—	1754	—	—	1816	—	—	—	1854
Westgate-on-Sea		d	—	—	—	—	1820	—	—	—	—
Margate	1	d	—	1759	—	—	1824	—	—	—	1859
Broadstairs		d	—	1805	—	—	1830	—	—	—	1905
Dumpton Park		d	—	—	—	—	1833	—	—	—	—
Ramsgate	1	a	—	1811	—	—	1837	—	—	—	1911

Times shown in light type are connections.
For guide to notes & symbols see page 2

E To St Pancras International
U Service operates 13 September to 6 December
V Service operates 17 May to 6 September

				I	H	H	I		I	H	
						E					
London Victoria	10		d	—	1740	—	—	1810	—	1840	—
London Blackfriars	1		d	—	—	—	—	—	—	—	—
Elephant & Castle			d	—	—	—	—	—	—	—	—
Denmark Hill	1		d	—	—	—	—	1820	—	—	—
Bromley South	1		d	—	1757	—	—	1833	—	1857	—
St Mary Cray			d	—	—	—	—	1838	—	—	—
Swanley	1		d	—	—	—	—	1843	—	—	—
Farningham Road			d	—	—	—	—	1848	—	—	—
Longfield			d	—	—	—	—	1852	—	—	—
Meopham			d	—	—	—	—	1856	—	—	—
Sole Street			d	—	—	—	—	1859	—	—	—
London Cannon Street			d	—	—	—	—	—	—	—	—
London Bridge	1		d	—	—	—	—	—	—	—	—
St Pancras International	1E		d	—	—	1757	1825	—	—	—	1855
Stratford International		DLR	d	—	—	1804	1832	—	—	—	1902
Ebbsfleet International			d	—	—	1815	1843	—	—	—	1913
Gravesend	1		d	—	—	1819	1848	—	—	—	1918
Strood	1		d	—	—	1829	1859	—	—	—	1929
Rochester	1		a	—	1819	1832	1902	1907	—	1919	1932
Rochester	1		d	—	1819	1832	1902	1908	—	1919	1932
Chatham	1		d	—	1823	1836	1906	1911	—	1923	1936
Gillingham (Kent)	1		a	—	1827	1840	1910	1915	—	1927	1940
Gillingham (Kent)	1		d	—	1827	1840	1910	1916	—	1927	1940
Rainham (Kent)			d	—	1832	1845	1915	1921	—	1932	1945
Newington			d	—	—	—	—	1925	—	—	—
Sittingbourne	1		a	—	1839	1852	1922	1930	—	1939	1952
Sittingbourne	1		d	1834	1840	1853	1923	1930	1934	1940	1953
Kemsley			d	1839	—	—	—	—	1939	—	—
Swale			d	1842	—	—	—	—	1942	—	—
Queenborough			d	1847	—	—	—	—	1947	—	—
Sheerness-on-Sea			a	1852	—	—	—	—	1952	—	—
Teynham			d	—	—	—	—	1935	—	—	—
Faversham	1		a	—	1848	—	1903	1931	1940	—	1948
Faversham	1		d	—	1852	1854	—	1931	1941	—	1952
Selling			d	—	—	1858	—	—	—	—	1958
Canterbury East	1		d	—	—	1908	—	1953a	—	—	2008
Bekesbourne			d	—	—	1912	—	—	—	—	2012
Adisham			d	—	—	1916	—	—	—	—	2016
Aylesham			d	—	—	1919	—	—	—	—	2019
Snowdown			d	—	—	1922	—	—	—	—	2022
Shepherds Well			d	—	—	1926	—	—	—	—	2026
Kearsney			d	—	—	1930	—	—	—	—	2030
Dover Priory	1		a	—	—	1938	—	—	—	—	2038
Whitstable			d	—	1900	—	—	1940	—	—	2000
Chestfield & Swalecliffe			d	—	1903	—	—	—	—	—	2003
Herne Bay			d	—	1907	—	—	1945	—	—	2007
Birchington-on-Sea			d	—	1916	—	—	1954	—	—	2016
Westgate-on-Sea			d	—	1920	—	—	—	—	—	2020
Margate	1		d	—	1924	—	—	1959	—	—	2024
Broadstairs			d	—	1930	—	—	2005	—	—	2030
Dumpton Park			d	—	1933	—	—	—	—	—	2033
Ramsgate	1		a	—	1937	—	—	2011	—	—	2037

Times shown in light type are connections.
For guide to notes & symbols see page 2

E To St Pancras International

			W	E	F	F	H	W	R	F	
London Victoria	10	d	1900	—	1910	—	1940	—	2000	—	2010
London Blackfriars	1	d	—	—	—	—	—	—	—	—	—
Elephant & Castle		d	—	—	—	—	—	—	—	—	—
Denmark Hill	1	d	—	—	1920	—	—	—	—	—	2020
Bromley South	1	d	1922	—	1933	—	1957	—	2022	—	2033
St Mary Cray		d	—	—	1938	—	—	—	—	—	2038
Swanley	1	d	—	—	1943	—	—	—	—	—	2043
Farningham Road		d	—	—	1948	—	—	—	—	—	2048
Longfield		d	—	—	1952	—	—	—	—	—	2052
Meopham		d	—	—	1956	—	—	—	—	—	2056
Sole Street		d	—	—	1959	—	—	—	—	—	2059
London Cannon Street		d	—	—	—	—	—	—	—	—	—
London Bridge	1	d	—	—	—	—	—	—	—	—	—
St Pancras International	1E	d	—	1925	—	—	—	1955	—	2025	—
Stratford International	DLR	d	—	1932	—	—	—	2002	—	2032	—
Ebbsfleet International	E	d	—	1943	—	—	—	2013	—	2043	—
Gravesend	1	d	—	1948	—	—	—	2018	—	2048	—
Strood	1	d	—	1959	—	—	—	2029	—	2059	—
Rochester	1	a	1944	2002	2007	—	2019	2032	2044	2102	2107
Rochester	1	d	1944	2002	2008	—	2019	2032	2044	2102	2108
Chatham	1	d	1948	2006	2011	—	2023	2036	2048	2106	2111
Gillingham (Kent)	1	a	1952	2010	2015	—	2027	2040	2052	2110	2115
Gillingham (Kent)	1	d	1953	2010	2016	—	2027	2040	2053	2110	2116
Rainham (Kent)		d	1958	2015	2021	—	2032	2045	2058	2115	2121
Newington		d	—	—	2025	—	—	—	—	—	2125
Sittingbourne	1	a	2005	2022	2030	—	2039	2052	2105	2122	2130
Sittingbourne	1	d	2005	2023	2030	2034	2040	2053	2105	2123	2130
Kemsley		d	—	—	—	2039	—	—	—	—	—
Swale		d	—	—	—	2042	—	—	—	—	—
Queenborough		d	—	—	—	2047	—	—	—	—	—
Sheerness-on-Sea		a	—	—	—	2052	—	—	—	—	—
Teynham		d	—	—	2035	—	—	—	—	—	2135
Faversham	1	a	2013	2031	2040	—	2048	2103	2113	2131	2140
Faversham	1	d	2015	2031	2041	—	2052	2054	2115	2131	2141
Selling		d	—	—	—	—	2058	—	—	—	—
Canterbury East	1	d	—	—	2053a	—	2108	—	—	—	2153a
Bekesbourne		d	—	—	—	—	2112	—	—	—	—
Adisham		d	—	—	—	—	2116	—	—	—	—
Aylesham		d	—	—	—	—	2119	—	—	—	—
Snowdown		d	—	—	—	—	2122	—	—	—	—
Shepherds Well		d	—	—	—	—	2126	—	—	—	—
Kearsney		d	—	—	—	—	2130	—	—	—	—
Dover Priory	1	a	—	—	—	—	2138	—	—	—	—
Whitstable		d	2023	2040	—	—	2100	—	2123	2140	—
Chestfield & Swalecliffe		d	—	—	—	—	2103	—	—	—	—
Herne Bay		d	2029	2045	—	—	2107	—	2129	2145	—
Birchington-on-Sea		d	2038	2054	—	—	2116	—	2138	2154	—
Westgate-on-Sea		d	—	—	—	—	2120	—	—	—	—
Margate	1	d	2044	2059	—	—	2124	—	2144	2159	—
Broadstairs		d	2050	2105	—	—	2130	—	2150	2205	—
Dumpton Park		d	—	—	—	—	2133	—	—	—	—
Ramsgate	1	a	2058	2111	—	—	2137	—	2158	2211	—

Times shown in light type are connections.
For guide to notes & symbols see page 2

E To St Pancras International
R To Ashford International
W Service operates 24 May to 6 September

				I	H	H	I		I	H	
London Victoria	10	⊖	d	—	2040	—	—	2110	—	2140	—
London Blackfriars	4	⊖	d	—	—	—	—	—	—	—	—
Elephant & Castle		⊖	d	—	—	—	—	—	—	—	—
Denmark Hill	4		d	—	—	—	—	2120	—	—	—
Bromley South	4		d	—	2057	—	—	2133	—	2157	—
St Mary Cray			d	—	—	—	—	2138	—	—	—
Swanley	4		d	—	—	—	—	2143	—	—	—
Farningham Road			d	—	—	—	—	2148	—	—	—
Longfield			d	—	—	—	—	2152	—	—	—
Meopham			d	—	—	—	—	2156	—	—	—
Sole Street			d	—	—	—	—	2159	—	—	—
London Cannon Street		⊖	d	—	—	—	—	—	—	—	—
London Bridge	B	⊖	d	—	—	—	—	—	—	—	—
St Pancras International	15	e ⊖	d	—	—	2055	2125	—	—	—	2155
Stratford International		DLR	d	—	—	2102	2132	—	—	—	2202
Ebbsfleet International		e	d	—	—	2113	2143	—	—	—	2213
Gravesend	4		d	—	—	2118	2148	—	—	—	2218
Strood	4		d	—	—	2129	2159	—	—	—	2229
Rochester	4	a	—	—	2119	2132	2202	2207	—	2219	2232
Rochester	4		d	—	2119	2132	2202	2208	—	2219	2232
Chatham	4		d	—	2123	2136	2206	2211	—	2223	2236
Gillingham (Kent)	4	a	—	—	2127	2140	2210	2215	—	2227	2240
Gillingham (Kent)	4		d	—	2127	2140	2210	2216	—	2227	2240
Rainham (Kent)			d	—	2132	2145	2215	2221	—	2232	2245
Newington			d	—	—	—	—	2225	—	—	—
Sittingbourne	4	a	—	—	2139	2152	2222	2230	—	2239	2252
Sittingbourne	4		d	2134	2140	2153	2223	2230	2234	2240	2253
Kemsley			d	2139	—	—	—	—	2239	—	—
Swale			d	2142	—	—	—	—	2242	—	—
Queenborough			d	2147	—	—	—	—	2247	—	—
Sheerness-on-Sea		a	2152	—	—	—	—	—	2252	—	—
Teynham			d	—	—	—	—	2235	—	—	—
Faversham	2	a	—	—	2148	2203	2231	2242	—	2248	2303
Faversham	2		d	—	2152	2154	—	2231	—	2252	2254
Selling			d	—	—	2158	—	—	—	—	2258
Canterbury East	4		d	—	—	2208	—	—	—	—	2308
Bekesbourne			d	—	—	2212	—	—	—	—	2312
Adisham			d	—	—	2216	—	—	—	—	2316
Aylesham			d	—	—	2219	—	—	—	—	2319
Snowdown			d	—	—	2222	—	—	—	—	2322
Shepherds Well			d	—	—	2226	—	—	—	—	2326
Kearsney			d	—	—	2230	—	—	—	—	2330
Dover Priory	4	a	—	—	2238	—	—	—	—	—	2338
Whitstable			d	—	2200	—	—	2240	—	—	2300
Chestfield & Swalecliffe			d	—	2203	—	—	—	—	—	2303
Herne Bay			d	—	2207	—	—	2245	—	—	2307
Birchington-on-Sea			d	—	2216	—	—	2254	—	—	2316
Westgate-on-Sea			d	—	2220	—	—	—	—	—	2320
Margate	4		d	—	2224	—	—	2259	—	—	2324
Broadstairs			d	—	2230	—	—	2305	—	—	2330
Dumpton Park			d	—	2233	—	—	—	—	—	2333
Ramsgate	4	a	—	—	2237	—	—	2311	—	—	2337

Times shown in light type are connections.
For guide to notes & symbols see page 2

				H	I	I	H	H	I	I
London Victoria	10	⊖ d	—	2210	—	2240	—	—	2310	2340 0040
London Blackfriars	1	⊖ d	—	—	—	—	—	—	—	—
Elephant & Castle		⊖ d	—	—	—	—	—	—	—	—
Denmark Hill	1	d	—	2220	—	—	—	—	2320	—
Bromley South	1	d	—	2233	—	2257	—	—	2333	2357 0057
St Mary Cray		d	—	2238	—	—	—	—	2338	0002 0102s
Swanley	1	d	—	2243	—	—	—	—	2343	0007 0107s
Farningham Road		d	—	2248	—	—	—	—	2348	0012s 0112s
Longfield		d	—	2252	—	—	—	—	2352	0016s 0116s
Meopham		d	—	2256	—	—	—	—	2356	0020s 0121s
Sole Street		d	—	2259	—	—	—	—	2359s	0023s —
London Cannon Street		⊖ d	—	—	—	—	—	—	—	—
London Bridge	B	⊖ d	—	—	—	—	—	—	—	—
St Pancras International	1B	e ⊖ d	2225	—	—	—	2255	2325	—	—
Stratford International		DLR d	2232	—	—	—	2302	2332	—	—
Ebbsfleet International		e d	2243	—	—	—	2313	2343	—	—
Gravesend	1	d	2248	—	—	—	2318	2348	—	—
Strood	1	d	2259	—	—	—	2329	2359	—	—
Rochester	1	a	2302	2307	—	2319	2332	0001	0007	0031 0130s
Rochester	1	d	2302	2308	—	2319	2332	0002	0008	0032 —
Chatham	1	d	2306	2311	—	2323	2336	0006	0011	0035 0134s
Gillingham (Kent)	1	a	2310	2315	—	2327	2340	0010	0017	0039 0142
Gillingham (Kent)	1	d	2310	2316	—	2327	2340	0010	—	0040 —
Rainham (Kent)		d	2315	2321	—	2332	2345	0015	—	0045 —
Newington		d	—	2325	—	2336	—	—	—	0049s —
Sittingbourne	1	a	2322	2330	—	2342	2352	0022	—	0054 —
Sittingbourne	1	d	2323	2330	2336	2343	2353	0023	—	0054 —
Kemsley		d	—	—	2341	—	—	—	—	—
Swale		d	—	—	2344	—	—	—	—	—
Queenborough		d	—	—	2349	—	—	—	—	—
Sheerness-on-Sea		a	—	—	2354	—	—	—	—	—
Teynham		d	—	2335	—	2347	—	—	—	0059s —
Faversham	1	a	2331	2342	—	2353	0001	0032	—	0106 —
Faversham	1	d	2331	—	—	2354	—	—	—	—
Selling		d	—	—	—	—	—	—	—	—
Canterbury East	1	d	—	—	—	—	—	—	—	—
Bekesbourne		d	—	—	—	—	—	—	—	—
Adisham		d	—	—	—	—	—	—	—	—
Aylesham		d	—	—	—	—	—	—	—	—
Snowdown		d	—	—	—	—	—	—	—	—
Shepherds Well		d	—	—	—	—	—	—	—	—
Kearsney		d	—	—	—	—	—	—	—	—
Dover Priory	1	a	—	—	—	—	—	—	—	—
Whitstable		d	2340	—	—	0003	—	—	—	—
Chestfield & Swalecliffe		d	—	—	—	0006	—	—	—	—
Herne Bay		d	2345	—	—	0009	—	—	—	—
Birchington-on-Sea		d	2354	—	—	0018	—	—	—	—
Westgate-on-Sea		d	—	—	—	0022	—	—	—	—
Margate	1	d	2359	—	—	0026	—	—	—	—
Broadstairs		d	0005	—	—	0032	—	—	—	—
Dumpton Park		d	—	—	—	0035	—	—	—	—
Ramsgate	1	a	0011	—	—	0039	—	—	—	—

Times shown in light type are connections.
For guide to notes & symbols see page 2

			1	1	1	1	1	1	1	1	1	1
			A	B	A	B	A	B	A	B	A	B
Ramsgate	4	d	—	—	—	—	0425	—	—	—	—	—
Dumpton Park		d	—	—	—	—	0428	—	—	—	—	—
Broadstairs		d	—	—	—	—	0431	—	—	—	—	—
Margate	4	d	—	—	—	—	0436	—	—	—	—	—
Westgate-on-Sea		d	—	—	—	—	0440	—	—	—	—	—
Birchington-on-Sea		d	—	—	—	—	0443	—	—	—	—	—
Herne Bay		d	—	—	—	—	0452	—	—	—	—	—
Chestfield & Swalecliffe		d	—	—	—	—	0456	—	—	—	—	—
Whitstable		d	—	—	—	—	0459	—	—	—	—	—
Dover Priory	4	☞	d	—	—	—	—	—	—	—	—	—
Kearsney		d	—	—	—	—	—	—	—	—	—	—
Shepherds Well		d	—	—	—	—	—	—	—	—	—	—
Snowdown		d	—	—	—	—	—	—	—	—	—	—
Aylesham		d	—	—	—	—	—	—	—	—	—	—
Adisham		d	—	—	—	—	—	—	—	—	—	—
Bekesbourne		d	—	—	—	—	—	—	—	—	—	—
Canterbury East	4	d	—	—	—	—	—	—	—	—	—	—
Selling		d	—	—	—	—	—	—	—	—	—	—
Faversham	2	a	—	—	—	—	0507	—	—	—	—	—
Faversham	2	d	—	—	0455	0458	0509	—	—	—	0525	0528
Teynham		d	—	—	—	—	—	—	—	—	—	—
Sheerness-on-Sea		d	—	—	—	—	—	—	—	—	—	—
Queenborough		d	—	—	—	—	—	—	—	—	—	—
Swale		d	—	—	—	—	—	—	—	—	—	—
Kemsley		d	—	—	—	—	—	—	—	—	—	—
Sittingbourne	4	a	—	—	0503	0506	0516	—	—	—	0533	0536
Sittingbourne	4	d	—	—	0504	0507	0517	—	—	—	0534	0537
Newington		d	—	—	—	—	—	—	—	—	—	—
Rainham (Kent)		d	—	—	0512	0515	0524	—	—	—	0544	0545
Gillingham (Kent)	4	a	—	—	0516	0519	0529	—	—	—	0548	0549
Gillingham (Kent)	4	d	0511	0514	0517	0520	0530	0540	0543	0545	0549	0550
Chatham	4	d	0515	0518	0521	0524	0534	0544	0547	0549	0553	0554
Rochester	4	a	0518	0521	0524	0527	0537	0547	0550	0552	0556	0557
Rochester	4	d	0519	0522	0525	0528	0538	0548	0551	0553	0557	0558
Strood	4	d	—	—	0528	0531	—	—	—	—	0600	0601
Gravesend		d	—	—	0541	0541	—	—	—	—	0611	0611
Ebbsfleet International	☞	a	—	—	0545	0545	—	—	—	—	0615	0615
Stratford International	DLR	a	—	—	0557	0557	—	—	—	—	0627	0627
St Pancras International	10 ☞	a	—	—	0605	0605	—	—	—	—	0635	0635
London Bridge	4	☞	a	—	—	—	—	0625	—	—	—	—
London Cannon Street		☞	a	—	—	—	—	0633	—	—	—	—
Sole Street		d	0528	0531	—	—	—	—	0600	0602	—	—
Meopham		d	0531	0534	—	—	—	—	0603	0605	—	—
Longfield		d	0535	0538	—	—	—	—	0608	0610	—	—
Farningham Road		d	0539	0542	—	—	—	—	0612	0614	—	—
Swanley	4	a	0547	0547	—	—	—	—	0618	0618	—	—
St Mary Cray		a	0551	0551	—	—	—	—	0623	0623	—	—
Bromley South	4	a	0558	0558	—	—	0601	—	0629	0629	—	—
Denmark Hill	4	a	—	—	—	—	—	—	—	—	—	—
Elephant & Castle		☞	a	—	—	—	—	—	—	—	—	—
London Blackfriars	4	☞	a	—	—	—	—	—	—	—	—	—
London Victoria	10	☞	a	0620	0620	—	—	0623	—	0650	0650	—

Times shown in light type are connections.
For guide to notes & symbols see page 2

- A** Service operates 12 October to 11 December
B Service operates 18 May to 9 October

			1	1		H	H	1	1		A	B	1
			A	B		A	B	A	B		A	B	A
Ramsgate	🚩	d	—	—	—	0509	0512	—	—	—	—	—	—
Dumpton Park		d	—	—	—	0512	0515	—	—	—	—	—	—
Broadstairs		d	—	—	—	0515	0518	—	—	—	—	—	—
Margate	🚩	d	—	—	—	0520	0523	—	—	—	—	—	—
Westgate-on-Sea		d	—	—	—	0524	0527	—	—	—	—	—	—
Birchington-on-Sea		d	—	—	—	0528	0531	—	—	—	—	—	—
Herne Bay		d	—	—	—	0537	0540	—	—	—	—	—	—
Chestfield & Swalecliffe		d	—	—	—	0540	0543	—	—	—	—	—	—
Whitstable		d	—	—	—	0544	0547	—	—	—	—	—	—
Dover Priory	🚩 🚶	d	0443	0448	—	—	—	—	—	—	—	—	—
Kearsney		d	0448	0453	—	—	—	—	—	—	—	—	—
Shepherds Well		d	0453	0458	—	—	—	—	—	—	—	—	—
Snowdown		d	0457	0502	—	—	—	—	—	—	—	—	—
Aylesham		d	0500	0505	—	—	—	—	—	—	—	—	—
Adisham		d	0502	0507	—	—	—	—	—	—	—	—	—
Bekesbourne		d	0507	0512	—	—	—	—	—	—	—	—	—
Canterbury East	🚩	d	0512	0517	—	—	—	—	—	—	—	—	—
Selling		d	0522	0527	—	—	—	—	—	—	—	—	—
Faversham	🚩	a	0528	0531	—	0552	0555	—	—	—	—	—	—
Faversham	🚩	d	0530	0533	—	0553	0556	—	—	—	—	—	0604
Teynham		d	0536	0539	—	—	—	—	—	—	—	—	0610
Sheerness-on-Sea		d	—	—	0532	—	—	—	—	0552	0555	—	—
Queenborough		d	—	—	0537	—	—	—	—	0557	0600	—	—
Swale		d	—	—	0541	—	—	—	—	0601	0604	—	—
Kemsley		d	—	—	0545	—	—	—	—	0605	0608	—	—
Sittingbourne	🚩	a	0541	0544	0550	0600	0603	—	—	0610	0613	0614	—
Sittingbourne	🚩	d	0541	0544	—	0601	0604	—	—	—	—	—	0615
Newington		d	0547	0550	—	—	—	—	—	—	—	—	0620
Rainham (Kent)		d	0551	0554	—	0608	0611	—	—	—	—	—	0625
Gillingham (Kent)	🚩	a	0556	0559	—	0613	0616	—	—	—	—	—	0629
Gillingham (Kent)	🚩	d	0557	0600	—	0614	0617	0618	0621	—	—	—	0630
Chatham	🚩	d	0601	0604	—	0618	0621	0622	0625	—	—	—	0634
Rochester	🚩	a	0604	0607	—	0621	0624	0625	0628	—	—	—	0637
Rochester	🚩	d	0605	0608	—	0622	0625	0626	0629	—	—	—	0638
Strood	🚩	d	—	—	—	0627	0628	—	—	—	—	—	—
Gravesend		d	—	—	—	0639	0639	—	—	—	—	—	—
Ebbsfleet International	🚶	a	—	—	—	0642	0642	—	—	—	—	—	—
Stratford International	DLR	a	—	—	—	0655	0655	—	—	—	—	—	—
St Pancras International	🚩 🚶	a	—	—	—	0702	0702	—	—	—	—	—	—
London Bridge	🚩 🚶	a	—	—	—	—	—	—	—	—	—	—	0719
London Cannon Street	🚩 🚶	a	—	—	—	—	—	—	—	—	—	—	0727
Sole Street		d	—	—	—	—	—	0635	0638	—	—	—	—
Meopham		d	—	—	—	—	—	0638	0641	—	—	—	—
Longfield		d	—	—	—	—	—	0643	0646	—	—	—	—
Farningham Road		d	—	—	—	—	—	0647	0650	—	—	—	—
Swanley	🚩	a	—	—	—	—	—	0655	0655	—	—	—	—
St Mary Cray		a	—	—	—	—	—	0700	0700	—	—	—	—
Bromley South	🚩	a	0632	0632	—	—	—	0706	0706	—	—	—	—
Denmark Hill	🚩	a	—	—	—	—	—	0721	0721	—	—	—	—
Elephant & Castle	🚶	a	—	—	—	—	—	—	—	—	—	—	—
London Blackfriars	🚩	🚶	a	—	—	—	—	—	—	—	—	—	—
London Victoria	🚩	🚶	a	0653	0653	—	—	0734	0734	—	—	—	—

Times shown in light type are connections.
For guide to notes & symbols see page 2

A Service operates 12 October to 11 December
B Service operates 18 May to 9 October

			1	1	1	1	1	H	H	1	1	1
			B	A	B	A	B	A	B	A	B	A
Ramsgate	4	d	—	—	—	—	—	—	—	—	—	0553
Dumpton Park		d	—	—	—	—	—	—	—	—	—	0556
Broadstairs		d	—	—	—	0539	0542	—	—	—	—	0559
Margate	4	d	—	—	—	0545	0548	—	—	—	—	0604
Westgate-on-Sea		d	—	—	—	0549	0552	—	—	—	—	0608
Birchington-on-Sea		d	—	—	—	0553	0556	—	—	—	—	0611
Herne Bay		d	—	—	—	0602	0605	—	—	—	—	0620
Chestfield & Swalecliffe		d	—	—	—	0606	0609	—	—	—	—	0624
Whitstable		d	—	—	—	0609	0612	—	—	—	—	0627
Dover Priory	4	☞	d	—	0532	0532	—	—	—	—	—	—
Kearsney		d	—	0536	0536	—	—	—	—	—	—	—
Shepherds Well		d	—	0541	0542	—	—	—	—	—	—	—
Snowdown		d	—	0545	0545	—	—	—	—	—	—	—
Aylesham		d	—	0547	0548	—	—	—	—	—	—	—
Adisham		d	—	0550	0551	—	—	—	—	—	—	—
Bekesbourne		d	—	0554	0555	—	—	—	—	—	—	—
Canterbury East	4	d	—	0600	0602	—	—	—	—	—	—	—
Selling		d	—	0609	0611	—	—	—	—	—	—	—
Faversham	2	a	—	0614	0616	0618	0621	—	—	—	—	0635
Faversham	2	d	0607	0617	0618	0620	0623	0625	0628	—	—	0636
Teynham		d	0613	—	—	—	—	—	—	—	—	0643
Sheerness-on-Sea		d	—	—	—	—	—	—	—	0621	0624	—
Queenborough		d	—	—	—	—	—	—	—	0626	0629	—
Swale		d	—	—	—	—	—	—	—	—	—	—
Kemsley		d	—	—	—	—	—	—	—	0634	0637	—
Sittingbourne	4	a	0617	0624	0625	0628	0630	0633	0636	—	—	0647
Sittingbourne	4	d	0618	0625	0626	0629	0631	0633	0636	—	—	0648
Newington		d	0623	—	—	—	—	—	—	—	—	0653
Rainham (Kent)		d	0628	0634	0634	0638	0638	0644	0644	0648	0648	0701
Gillingham (Kent)	4	a	0632	0638	0638	0643	0643	0648	0648	0652	0652	0705
Gillingham (Kent)	4	d	0633	0639	0639	0644	0644	0649	0649	0653	0653	0706
Chatham	4	d	0637	0643	0643	0648	0648	0653	0653	0658	0658	0710
Rochester	4	a	0640	0646	0646	0651	0651	0656	0656	0701	0701	0713
Rochester	4	d	0641	0647	0647	0652	0652	0657	0657	0701	0701	0714
Strood	4	d	—	—	—	—	—	—	—	—	—	—
Gravesend		d	—	—	—	—	—	—	—	—	—	—
Ebbsfleet International	ℓ	a	—	—	—	—	—	0711	0711	—	—	—
Stratford International	DLR	a	—	—	—	—	—	0724	0724	—	—	—
St Pancras International	16 ℓ	⊖	a	—	—	—	—	0731	0731	—	—	—
London Bridge	4	⊖	a	0719	—	—	—	—	—	—	—	—
London Cannon Street		⊖	a	0727	—	—	—	—	—	—	—	—
Sole Street		d	—	—	—	—	—	—	—	0711	0711	—
Meopham		d	—	—	—	—	—	—	—	0713	0713	—
Longfield		d	—	—	—	—	—	—	—	0718	0718	0727
Farningham Road		d	—	—	—	—	—	—	—	0722	0722	—
Swanley	4	a	—	—	—	—	—	—	—	0727	0727	—
St Mary Cray		a	—	—	—	—	—	—	—	0731	0731	—
Bromley South	4	a	—	0710	0710	0715	0715	—	—	0738	0738	0739
Denmark Hill	4	a	—	—	—	—	—	—	—	0754	0754	—
Elephant & Castle		⊖	a	—	—	0737	0737	—	—	—	—	—
London Blackfriars	4	⊖	a	—	—	0744	0744	—	—	—	—	—
London Victoria	10	⊖	a	—	0738	0738	—	—	—	0807	0807	0803

Times shown in light type are connections.
For guide to notes & symbols see page 2

A Service operates 12 October to 11 December
B Service operates 18 May to 9 October

			1	1		1	1	1	1	1	1	1
			B			A	A	B	B	A	B	
Ramsgate	🚏	d	0556	—	—	—	—	—	—	—	—	—
Dumpton Park		d	0559	—	—	—	—	—	—	—	—	—
Broadstairs		d	0602	—	—	—	0620	—	0623	0626	0629	—
Margate	🚏	d	0607	—	—	—	0625	—	0628	0631	0634	—
Westgate-on-Sea		d	0611	—	—	—	—	—	—	—	—	—
Birchington-on-Sea		d	0614	—	—	—	0630	—	0633	0636	0639	—
Herne Bay		d	0623	—	—	—	0639	—	0642	0645	0648	—
Chestfield & Swalecliffe		d	0627	—	—	—	—	—	—	—	—	—
Whitstable		d	0630	—	—	—	0645	—	0648	0650	0653	—
Dover Priory	🚏	🚏	d	—	—	—	0559	—	0602	—	—	—
Kearsney		d	—	—	—	—	0603	—	0606	—	—	—
Shepherds Well		d	—	—	—	—	0609	—	0612	—	—	—
Snowdown		d	—	—	—	—	0612	—	0615	—	—	—
Aylesham		d	—	—	—	—	0615	—	0618	—	—	—
Adisham		d	—	—	—	—	0618	—	0621	—	—	—
Bekesbourne		d	—	—	—	—	0622	—	0625	—	—	—
Canterbury East	🚏	d	—	—	—	—	0628	—	0631	—	—	—
Selling		d	—	—	—	—	0637	—	0640	—	—	—
Faversham	🚏	a	0638	—	—	—	0643	0653	0646	0656	0658	0701
Faversham	🚏	d	0639	—	—	—	0654	—	0657	0659	0702	—
Teynham		d	0646	—	—	—	—	—	—	—	—	—
Sheerness-on-Sea		d	—	—	0636	—	—	—	—	—	—	—
Queenborough		d	—	—	0642	—	—	—	—	—	—	—
Swale		d	—	—	0646	—	—	—	—	—	—	—
Kemsley		d	—	—	0650	—	—	—	—	—	—	—
Sittingbourne	🚏	a	0650	—	0655	—	0701	—	0704	0706	0709	—
Sittingbourne	🚏	d	0651	—	—	—	0702	—	0705	0707	0710	—
Newington		d	0656	—	—	—	—	—	—	—	—	—
Rainham (Kent)		d	0701	—	—	—	0713	—	0713	0717	0717	—
Gillingham (Kent)	🚏	a	0705	—	—	—	0717	—	0717	0722	0722	—
Gillingham (Kent)	🚏	d	0706	—	—	—	0718	—	0718	0722	0722	—
Chatham	🚏	d	0710	—	—	—	0722	—	0722	0727	0727	—
Rochester	🚏	a	0713	—	—	—	0725	—	0725	0730	0730	—
Rochester	🚏	d	0714	0717	—	—	0726	—	0726	0730	0730	—
Strood	🚏	d	—	—	—	—	—	—	—	0734	0734	—
Gravesend		d	—	—	—	—	—	—	—	0744	0744	—
Ebbsfleet International	🚏	a	—	—	—	—	—	—	—	0748	0748	—
Stratford International	DLR	a	—	—	—	—	—	—	—	0800	0800	—
St Pancras International	🚏	🚏	a	—	—	—	—	—	—	0808	0808	—
London Bridge	🚏	🚏	a	—	—	—	0807	—	0807	—	—	—
London Cannon Street	🚏	🚏	a	—	—	—	0815	—	0815	—	—	—
Sole Street		d	—	0727	—	—	—	—	—	—	—	0737
Meopham		d	—	0730	—	—	—	—	—	—	—	0740
Longfield		d	0727	—	—	—	—	—	—	—	—	0745
Farningham Road		d	—	0736	—	—	—	—	—	—	—	0749
Swanley	🚏	a	—	0740	—	—	—	—	—	—	—	0754
St Mary Cray		a	—	0745	—	—	—	—	—	—	—	0758
Bromley South	🚏	a	0739	0752	—	—	—	—	—	—	—	0805
Denmark Hill	🚏	a	—	0809	—	—	—	—	—	—	—	0823
Elephant & Castle	🚏	🚏	a	—	—	—	—	—	—	—	—	0830
London Blackfriars	🚏	🚏	a	—	—	—	—	—	—	—	—	0837
London Victoria	🚏	🚏	a	0803	0824	—	—	—	—	—	—	—

Times shown in light type are connections.
For guide to notes & symbols see page 2

A Service operates 12 October to 11 December
B Service operates 18 May to 9 October

						1	1	1	1	1	1	1	1	1	1
							A	A	B	B	A	B			A
Ramsgate	4	d	—	—	—	0627	—	0630	—	—	—	—	—	—	—
Dumpton Park		d	—	—	—	0630	—	0633	0636	0638	—	—	—	—	—
Broadstairs		d	—	—	—	0633	—	0636	0639	0641	—	—	—	—	0655
Margate	4	d	—	—	—	0638	—	0641	0647	0650	—	—	—	—	0700
Westgate-on-Sea		d	—	—	—	0641	—	0644	0651	0654	—	—	—	—	—
Birchington-on-Sea		d	—	—	—	0645	—	0648	0655	0658	—	—	—	—	0705
Herne Bay		d	—	—	—	0654	—	0657	0704	0707	—	—	—	—	0714
Chestfield & Swalecliffe		d	—	—	—	0657	—	0700	0708	0711	—	—	—	—	—
Whitstable		d	—	—	—	0701	—	0704	0711	0714	—	—	—	—	0720
Dover Priory	4	⊕	d	—	—	0620	—	0624	—	—	—	—	—	—	—
Kearsney		d	—	—	—	0624	—	0628	—	—	—	—	—	—	—
Shepherds Well		d	—	—	—	0630	—	0634	—	—	—	—	—	—	—
Snowdown		d	—	—	—	0633	—	0637	—	—	—	—	—	—	—
Aylesham		d	—	—	—	0636	—	0640	—	—	—	—	—	—	—
Adisham		d	—	—	—	0639	—	0643	—	—	—	—	—	—	—
Bekesbourne		d	—	—	—	0643	—	0647	—	—	—	—	—	—	—
Canterbury East	4	d	—	—	—	0649	—	0653	—	—	—	—	—	—	—
Selling		d	—	—	—	0658	—	0702	—	—	—	—	—	—	—
Faversham	2	a	—	—	—	0704	0709	0707	0712	0722	0722	—	—	—	0728
Faversham	2	d	—	—	—	0710	—	0713	0723	0723	—	—	—	—	0728
Teynham		d	—	—	—	0716	—	0719	—	—	—	—	—	—	—
Sheerness-on-Sea		d	0652	0700	—	—	—	—	—	—	—	—	—	—	—
Queenborough		d	0656	0705	—	—	—	—	—	—	—	—	—	—	—
Swale		d	0700	—	—	—	—	—	—	—	—	—	—	—	—
Kemsley		d	0704	0712	—	—	—	—	—	—	—	—	—	—	—
Sittingbourne	4	a	0709	—	—	0720	—	0723	0731	0731	—	—	—	—	0736
Sittingbourne	4	d	—	—	—	0721	—	0724	0731	0731	—	—	—	—	0736
Newington		d	—	—	—	0726	—	0729	—	—	—	—	—	—	—
Rainham (Kent)		d	—	0722	—	0734	—	0734	0739	0739	—	—	—	—	0747
Gillingham (Kent)	4	a	—	0726	—	0738	—	0738	0743	0743	—	—	—	—	0751
Gillingham (Kent)	4	d	—	0727	—	0739	—	0739	0744	0744	—	—	—	—	0752
Chatham	4	d	—	0732	—	0744	—	0744	0749	0749	—	—	—	—	0756
Rochester	4	a	—	0735	—	0747	—	0747	0752	0752	—	—	—	—	0759
Rochester	4	d	—	0735	—	0748	—	0748	0752	0752	0756	—	—	—	0800
Strood	4	d	—	—	—	—	—	—	—	—	—	—	—	—	0803
Gravesend		d	—	—	—	—	—	—	—	—	—	—	—	—	0814
Ebbsfleet International	ⓔ	a	—	—	—	—	—	—	—	—	—	—	—	—	0817
Stratford International	DLR	a	—	—	—	—	—	—	—	—	—	—	—	—	0830
St Pancras International	10	ⓔ	a	—	—	—	—	—	—	—	—	—	—	—	0838
London Bridge	4	ⓔ	a	—	—	—	—	—	0832	0832	—	—	—	—	—
London Cannon Street		ⓔ	a	—	—	—	—	—	0840	0840	—	—	—	—	—
Sole Street		d	—	—	—	—	—	—	—	—	—	—	—	—	0806
Meopham		d	—	0746	—	—	—	—	—	—	—	—	—	—	0809
Longfield		d	—	0751	—	—	—	—	—	—	—	—	—	—	0813
Farningham Road		d	—	—	—	—	—	—	—	—	—	—	—	—	0818
Swanley	4	a	—	0757	—	—	—	—	—	—	—	—	—	—	0822
St Mary Cray		a	—	0802	—	—	—	—	—	—	—	—	—	—	0827
Bromley South	4	a	—	0808	—	0811	—	0811	—	—	—	—	—	—	0833
Denmark Hill	4	a	—	—	—	—	—	—	—	—	—	—	—	—	0849
Elephant & Castle		ⓔ	a	—	—	—	—	—	—	—	—	—	—	—	—
London Blackfriars	4	ⓔ	a	—	—	—	—	—	—	—	—	—	—	—	—
London Victoria	10	ⓔ	a	—	0837	—	0835	—	0835	—	—	—	—	—	0903

Times shown in light type are connections.
For guide to notes & symbols see page 2

A Service operates 12 October to 11 December
B Service operates 18 May to 9 October

			Ⓜ		Ⓜ	Ⓜ	Ⓜ	Ⓜ	Ⓜ	Ⓜ	Ⓜ
			B		A	B	A	B		A	B
Ramsgate	Ⓜ	d	—	—	0652	0655	—	—	—	—	0719
Dumpton Park		d	—	—	0655	0658	—	—	—	—	0722
Broadstairs		d	0658	—	0659	0702	—	—	—	—	0725
Margate	Ⓜ	d	0703	—	0704	0707	—	—	—	—	0730
Westgate-on-Sea		d	—	—	0707	0710	—	—	—	—	0734
Birchington-on-Sea		d	0708	—	0711	0714	—	—	—	—	0737
Herne Bay		d	0717	—	0720	0723	—	—	—	—	0746
Chestfield & Swalecliffe		d	—	—	0723	0726	—	—	—	—	0750
Whitstable		d	0723	—	0727	0730	—	—	—	—	0753
Dover Priory	Ⓜ	Ⓜ	d	—	—	—	0701	0704	—	—	—
Kearsney		d	—	—	—	—	0705	0708	—	—	—
Shepherds Well		d	—	—	—	—	0711	0714	—	—	—
Snowdown		d	—	—	—	—	0714	0717	—	—	—
Aylesham		d	—	—	—	—	0717	0720	—	—	—
Adisham		d	—	—	—	—	0720	0723	—	—	—
Bekesbourne		d	—	—	—	—	0724	0727	—	—	—
Canterbury East	Ⓜ	d	—	—	—	—	0730	0733	—	—	—
Selling		d	—	—	—	—	0739	0742	—	—	—
Faversham	Ⓜ	a	0731	—	0735	0738	0743	0746	—	—	0801
Faversham	Ⓜ	d	0731	—	0736	0739	0744	0747	—	0756	0759 0803
Teynham		d	—	—	—	—	0750	0753	—	—	—
Sheerness-on-Sea		d	—	0726	—	—	—	—	0742	—	—
Queenborough		d	—	0730	—	—	—	—	0747	—	—
Swale		d	—	0734	—	—	—	—	0751	—	—
Kemsley		d	—	0738	—	—	—	—	0755	—	—
Sittingbourne	Ⓜ	a	0739	0742	0746	0746	0758	0758	0759	0803	0806 0810
Sittingbourne	Ⓜ	d	0739	—	0747	0747	0758	0758	—	0804	0807 0811
Newington		d	—	—	0752	0752	0803	0803	—	—	—
Rainham (Kent)		d	0747	—	0757	0757	0808	0808	—	0814	0814 0818
Gillingham (Kent)	Ⓜ	a	0751	—	0801	0801	0812	0812	—	0819	0819 0823
Gillingham (Kent)	Ⓜ	d	0752	—	0803	0803	0813	0813	—	0819	0819 0824
Chatham	Ⓜ	d	0756	—	0807	0807	0817	0817	—	0824	0824 0828
Rochester	Ⓜ	a	0759	—	0810	0810	0820	0820	—	0827	0827 0831
Rochester	Ⓜ	d	0800	—	0811	0811	0821	0821	—	0827	0827 0832
Strood	Ⓜ	d	0803	—	—	—	—	—	—	0832	0832 —
Gravesend		d	0814	—	—	—	—	—	—	0843	0843 —
Ebbsfleet International	Ⓜ	a	0817	—	—	—	—	—	—	0846	0846 —
Stratford International	Ⓜ	DLR a	0830	—	—	—	—	—	—	0859	0859 —
St Pancras International	Ⓜ	Ⓜ	a	0838	—	—	—	—	—	0907	0907 —
London Bridge	Ⓜ	Ⓜ	a	—	0851	0851	—	—	—	—	0910
London Cannon Street	Ⓜ	Ⓜ	a	—	0859	0859	—	—	—	—	0918
Sole Street		d	—	—	—	—	—	—	—	—	—
Meopham		d	—	—	—	—	0832	0832	—	—	—
Longfield		d	—	—	—	—	0836	0836	—	—	—
Farningham Road		d	—	—	—	—	—	—	—	—	—
Swanley	Ⓜ	a	—	—	—	—	—	—	—	—	—
St Mary Cray		a	—	—	—	—	—	—	—	—	—
Bromley South	Ⓜ	a	—	—	—	—	0848	0848	—	—	—
Denmark Hill	Ⓜ	a	—	—	—	—	—	—	—	—	—
Elephant & Castle	Ⓜ	Ⓜ	a	—	—	—	—	—	—	—	—
London Blackfriars	Ⓜ	Ⓜ	a	—	—	—	—	—	—	—	—
London Victoria	Ⓜ	Ⓜ	a	—	—	—	0911	0911	—	—	—

Times shown in light type are connections.
For guide to notes & symbols see page 2

A Service operates 12 October to 11 December
B Service operates 18 May to 9 October

				A	A	B	B	A	A	B	B
Ramsgate	A	d	—	—	0737	—	0740	—	—	—	—
Dumpton Park		d	—	—	0740	—	0743	—	—	—	—
Broadstairs		d	—	—	0743	—	0746	—	—	—	—
Margate	A	d	—	—	0749	—	0752	—	—	—	—
Westgate-on-Sea		d	—	—	0752	—	0755	—	—	—	—
Birchington-on-Sea		d	—	—	0756	—	0759	—	—	—	—
Herne Bay		d	—	—	0805	—	0808	—	—	—	—
Chestfield & Swalecliffe		d	—	—	0808	—	0811	—	—	—	—
Whitstable		d	—	—	0812	—	0815	—	—	—	—
Dover Priory	A	B d	—	—	0737	—	0740	—	—	—	—
Kearsney		d	—	—	0741	—	0744	—	—	—	—
Shepherds Well		d	—	—	0747	—	0750	—	—	—	—
Snowdown		d	—	—	0750	—	0753	—	—	—	—
Aylesham		d	—	—	0753	—	0756	—	—	—	—
Adisham		d	—	—	0756	—	0759	—	—	—	—
Bekesbourne		d	—	—	0800	—	0803	—	—	—	—
Canterbury East	A	d	—	—	0808	—	0811	—	—	—	—
Selling		d	—	—	0817	—	0820	—	—	—	—
Faversham	B	a	—	—	0823	0825	0823	0825	—	0823	0825
Faversham	B	d	—	—	0832	—	0832	0828	0832	—	0832
Teynham		d	—	—	—	—	—	—	0838	—	0838
Sheerness-on-Sea		d	—	0818	—	—	—	—	—	—	—
Queenborough		d	—	0823	—	—	—	—	—	—	—
Swale		d	—	0827	—	—	—	—	—	—	—
Kemsley		d	—	0831	—	—	—	—	—	—	—
Sittingbourne	A	a	—	0835	—	—	0836	0842	—	0842	—
Sittingbourne	A	d	—	—	—	—	0838	0843	—	0843	—
Newington		d	—	—	—	—	—	0848	—	0848	—
Rainham (Kent)		d	—	—	—	—	0846	0852	—	0852	—
Gillingham (Kent)	A	a	—	—	—	—	0850	0857	—	0857	—
Gillingham (Kent)	A	d	0828	—	—	—	0851	0857	—	0857	—
Chatham	A	d	0832	—	—	—	0855	0902	—	0902	—
Rochester	A	a	0835	—	—	—	0858	0905	—	0905	—
Rochester	A	d	0836	—	—	—	0859	0905	—	0905	—
Strood	A	d	—	—	—	—	0902	—	—	—	—
Gravesend		d	—	—	—	—	0912	—	—	—	—
Ebbsfleet International	B	a	—	—	—	—	0916	—	—	—	—
Stratford International	DLR	a	—	—	—	—	0928	—	—	—	—
St Pancras International	B	B a	—	—	—	—	0936	—	—	—	—
London Bridge	B	B a	—	—	—	—	—	—	—	—	—
London Cannon Street		B a	—	—	—	—	—	—	—	—	—
Sole Street		d	0845	—	—	—	—	—	—	—	—
Meopham		d	0848	—	—	—	—	0916	—	0916	—
Longfield		d	0852	—	—	—	—	0920	—	0920	—
Farningham Road		d	0856	—	—	—	—	—	—	—	—
Swanley	A	a	0901	—	—	—	—	—	—	—	—
St Mary Cray		a	0905	—	—	—	—	—	—	—	—
Bromley South	A	a	0912	—	—	—	—	0932	—	0932	—
Denmark Hill	A	a	0928	—	—	—	—	—	—	—	—
Elephant & Castle		B a	—	—	—	—	—	—	—	—	—
London Blackfriars	A	B a	—	—	—	—	—	—	—	—	—
London Victoria	B	B a	0941	—	—	—	—	0953	—	0953	—

Times shown in light type are connections.
For guide to notes & symbols see page 2

- A** Service operates 12 October to 11 December
B Service operates 18 May to 9 October

			1	2		1	1	1		2	1	2
Ramsgate	1	d	—	—	—	0810	—	—	—	—	0853	0920
Dumpton Park		d	—	—	—	0813	—	—	—	—	0856	—
Broadstairs		d	—	—	—	0816	—	—	—	—	0859	0925
Margate	1	d	—	—	—	0821	—	—	—	—	0904	0930
Westgate-on-Sea		d	—	—	—	0825	—	—	—	—	0908	—
Birchington-on-Sea		d	—	—	—	0828	—	—	—	—	0911	0935
Herne Bay		d	—	—	—	0837	—	—	—	—	0920	0944
Chestfield & Swalecliffe		d	—	—	—	0841	—	—	—	—	0924	—
Whitstable		d	—	—	—	0844	—	—	—	—	0927	0949
Dover Priory	1	☞	d	—	—	—	0815	0852	—	—	—	—
Kearsney		d	—	—	—	—	0819	—	—	—	—	—
Shepherds Well		d	—	—	—	—	0825	—	—	—	—	—
Snowdown		d	—	—	—	—	0828	—	—	—	—	—
Aylesham		d	—	—	—	—	0831	—	—	—	—	—
Adisham		d	—	—	—	—	0834	—	—	—	—	—
Bekesbourne		d	—	—	—	—	0838	—	—	—	—	—
Canterbury East	1	d	—	—	—	—	0844	0909	—	—	—	—
Selling		d	—	—	—	—	0853	—	—	—	—	—
Faversham	2	a	—	—	—	0853	0858	0920	—	—	0935	0957
Faversham	2	d	—	0859	—	0902	0922	—	0930	0937	0958	—
Teynham		d	—	—	—	0908	—	—	—	—	—	—
Sheerness-on-Sea		d	—	—	0850	—	—	0918	—	—	—	—
Queenborough		d	—	—	0855	—	—	0923	—	—	—	—
Swale		d	—	—	0859	—	—	0927	—	—	—	—
Kemsley		d	—	—	0903	—	—	0931	—	—	—	—
Sittingbourne	1	a	—	0907	0909	0912	0929	0936	0938	0944	1005	—
Sittingbourne	1	d	—	0908	—	0913	0930	—	0938	0945	1008	—
Newington		d	—	—	—	0918	—	—	—	—	—	—
Rainham (Kent)		d	—	0916	—	0922	0937	—	0946	0952	1016	—
Gillingham (Kent)	1	a	—	0920	—	0927	0942	—	0950	0957	1020	—
Gillingham (Kent)	1	d	—	0921	—	0927	0944	—	0951	0957	1021	—
Chatham	1	d	—	0925	—	0932	0948	—	0955	1002	1025	—
Rochester	1	a	—	0928	—	0935	0951	—	0958	1005	1028	—
Rochester	1	d	0920	0929	—	0935	0952	—	0959	1005	1029	—
Strood	1	d	—	0932	—	—	—	—	1002	—	1032	—
Gravesend		d	—	0942	—	—	—	—	1012	—	1042	—
Ebbsfleet International	1	☞	a	—	0946	—	—	—	1016	—	1046	—
Stratford International		DLR	a	—	1002	—	—	—	1032	—	1058	—
St Pancras International	1	☞	a	—	1010	—	—	—	1040	—	1106	—
London Bridge	1	☞	a	—	—	—	—	—	—	—	—	—
London Cannon Street		☞	a	—	—	—	—	—	—	—	—	—
Sole Street		d	0931	—	—	—	1001	—	—	—	—	—
Meopham		d	0934	—	—	0946	1004	—	—	1016	—	—
Longfield		d	0938	—	—	0950	1008	—	—	1020	—	—
Farningham Road		d	0942	—	—	—	1012	—	—	—	—	—
Swanley	1	a	0947	—	—	—	1017	—	—	—	—	—
St Mary Cray		a	0951	—	—	—	1021	—	—	—	—	—
Bromley South	1	a	0959	—	—	1002	1029	—	—	1032	—	—
Denmark Hill	1	a	1019	—	—	—	1049	—	—	—	—	—
Elephant & Castle		☞	a	—	—	—	—	—	—	—	—	—
London Blackfriars	1	☞	a	—	—	—	—	—	—	—	—	—
London Victoria	1	☞	a	1032	—	—	1023	1100	—	—	1051	—

Times shown in light type are connections.
For guide to notes & symbols see page 2

			I	I		H	I	H		I	I
Ramsgate	A	d	—	—	—	—	0953	1020	—	—	—
Dumpton Park		d	—	—	—	—	0956	—	—	—	—
Broadstairs		d	—	—	—	—	0959	1025	—	—	—
Margate	A	d	—	—	—	—	1004	1030	—	—	—
Westgate-on-Sea		d	—	—	—	—	1008	—	—	—	—
Birchington-on-Sea		d	—	—	—	—	1011	1035	—	—	—
Herne Bay		d	—	—	—	—	1020	1044	—	—	—
Chestfield & Swalecliffe		d	—	—	—	—	1024	—	—	—	—
Whitstable		d	—	—	—	—	1027	1049	—	—	—
Dover Priory	A	Ⓢ d	—	0915	0952	—	—	—	—	1018	1052
Kearsney		d	—	0919	—	—	—	—	—	1022	—
Shepherds Well		d	—	0925	—	—	—	—	—	1028	—
Snowdown		d	—	0928	—	—	—	—	—	1031	—
Aylesham		d	—	0931	—	—	—	—	—	1034	—
Adisham		d	—	0934	—	—	—	—	—	1037	—
Bekesbourne		d	—	0938	—	—	—	—	—	1041	—
Canterbury East	A	d	—	0944	1009	—	—	—	—	1047	1109
Selling		d	—	0953	—	—	—	—	—	1056	—
Faversham	B	a	—	0958	1020	—	—	1035	1057	—	1101 1120
Faversham	B	d	—	1002	1022	—	1030	1037	1058	—	1102 1122
Teynham		d	—	1008	—	—	—	—	—	1108	—
Sheerness-on-Sea		d	0948	—	—	1018	—	—	—	1048	—
Queenborough		d	0953	—	—	1023	—	—	—	1053	—
Swale		d	0957	—	—	1027	—	—	—	1057	—
Kemsley		d	1001	—	—	1031	—	—	—	1101	—
Sittingbourne	A	a	1006	1012	1029	1036	1038	1044	1105	1106	1112 1129
Sittingbourne	A	d	—	1013	1030	—	1038	1045	1108	—	1113 1130
Newington		d	—	1018	—	—	—	—	—	—	1118 —
Rainham (Kent)		d	—	1022	1037	—	1046	1052	1116	—	1122 1137
Gillingham (Kent)	A	a	—	1027	1042	—	1050	1057	1120	—	1127 1142
Gillingham (Kent)	A	d	—	1027	1044	—	1051	1057	1121	—	1127 1144
Chatham	A	d	—	1032	1048	—	1055	1102	1125	—	1132 1148
Rochester	A	a	—	1035	1051	—	1058	1105	1128	—	1135 1151
Rochester	A	d	—	1035	1052	—	1059	1105	1129	—	1135 1152
Strood	A	d	—	—	—	—	1102	—	1132	—	—
Gravesend		d	—	—	—	—	1112	—	1142	—	—
Ebbsfleet International	Ⓛ	a	—	—	—	—	1116	—	1146	—	—
Stratford International	DLR	a	—	—	—	—	1129	—	1158	—	—
St Pancras International	10 Ⓛ Ⓢ	a	—	—	—	—	1140	—	1206	—	—
London Bridge	B	Ⓢ a	—	—	—	—	—	—	—	—	—
London Cannon Street		Ⓢ a	—	—	—	—	—	—	—	—	—
Sole Street		d	—	—	1101	—	—	—	—	—	1201
Meopham		d	—	1046	1104	—	—	1116	—	—	1146 1204
Longfield		d	—	1050	1108	—	—	1120	—	—	1150 1208
Farningham Road		d	—	—	1112	—	—	—	—	—	1212
Swanley	A	a	—	—	1117	—	—	—	—	—	1217
St Mary Cray		a	—	—	1121	—	—	—	—	—	1221
Bromley South	A	a	—	1102	1129	—	—	1132	—	—	1202 1229
Denmark Hill	A	a	—	—	1149	—	—	—	—	—	1249
Elephant & Castle		Ⓢ a	—	—	—	—	—	—	—	—	—
London Blackfriars	A	Ⓢ a	—	—	—	—	—	—	—	—	—
London Victoria	10	Ⓢ a	—	1121	1200	—	—	1151	—	—	1221 1300

Times shown in light type are connections.
For guide to notes & symbols see page 2

				①	①	①	①	①	①	①	①
Ramsgate	Ⓜ	d	—	—	1053	1120	—	—	—	—	1153
Dumpton Park		d	—	—	1056	—	—	—	—	—	1156
Broadstairs		d	—	—	1059	1125	—	—	—	—	1159
Margate	Ⓜ	d	—	—	1104	1130	—	—	—	—	1204
Westgate-on-Sea		d	—	—	1108	—	—	—	—	—	1208
Birchington-on-Sea		d	—	—	1111	1135	—	—	—	—	1211
Herne Bay		d	—	—	1120	1144	—	—	—	—	1220
Chestfield & Swalecliffe		d	—	—	1124	—	—	—	—	—	1224
Whitstable		d	—	—	1127	1149	—	—	—	—	1227
Dover Priory	Ⓜ	Ⓜ	d	—	—	—	—	1118	1152	—	—
Kearsney		d	—	—	—	—	—	1122	—	—	—
Shepherds Well		d	—	—	—	—	—	1128	—	—	—
Snowdown		d	—	—	—	—	—	1131	—	—	—
Aylesham		d	—	—	—	—	—	1134	—	—	—
Adisham		d	—	—	—	—	—	1137	—	—	—
Bekesbourne		d	—	—	—	—	—	1141	—	—	—
Canterbury East	Ⓜ	d	—	—	—	—	—	1147	1209	—	—
Selling		d	—	—	—	—	—	1156	—	—	—
Faversham	Ⓜ	a	—	—	1135	1157	—	1201	1220	—	1235
Faversham	Ⓜ	d	—	1130	1137	1158	—	1202	1222	—	1230
Teynham		d	—	—	—	—	—	1208	—	—	—
Sheerness-on-Sea		d	1118	—	—	—	1148	—	—	1218	—
Queenborough		d	1123	—	—	—	1153	—	—	1223	—
Swale		d	1127	—	—	—	1157	—	—	1227	—
Kemsley		d	1131	—	—	—	1201	—	—	1231	—
Sittingbourne	Ⓜ	a	1136	1138	1144	1205	1206	1212	1229	1236	1238
Sittingbourne	Ⓜ	d	—	1138	1145	1208	—	1213	1230	—	1238
Newington		d	—	—	—	—	—	1218	—	—	—
Rainham (Kent)		d	—	1146	1152	1216	—	1222	1237	—	1246
Gillingham (Kent)	Ⓜ	a	—	1150	1157	1220	—	1227	1242	—	1250
Gillingham (Kent)	Ⓜ	d	—	1151	1157	1221	—	1227	1244	—	1251
Chatham	Ⓜ	d	—	1155	1202	1225	—	1232	1248	—	1255
Rochester	Ⓜ	a	—	1158	1205	1228	—	1235	1251	—	1258
Rochester	Ⓜ	d	—	1159	1205	1229	—	1235	1252	—	1259
Strood	Ⓜ	d	—	1202	—	1232	—	—	—	—	1302
Gravesend		d	—	1212	—	1242	—	—	—	—	1312
Ebbsfleet International	Ⓜ	a	—	1216	—	1246	—	—	—	—	1316
Stratford International	Ⓜ	DLR	a	—	1228	—	1258	—	—	—	1329
St Pancras International	Ⓜ	Ⓜ	a	—	1236	—	1306	—	—	—	1337
London Bridge	Ⓜ	Ⓜ	a	—	—	—	—	—	—	—	—
London Cannon Street		Ⓜ	a	—	—	—	—	—	—	—	—
Sole Street		d	—	—	—	—	—	—	1301	—	—
Meopham		d	—	—	1216	—	—	1246	1304	—	1316
Longfield		d	—	—	1220	—	—	1250	1308	—	1320
Farningham Road		d	—	—	—	—	—	—	1312	—	—
Swanley	Ⓜ	a	—	—	—	—	—	—	1317	—	—
St Mary Cray		a	—	—	—	—	—	—	1321	—	—
Bromley South	Ⓜ	a	—	—	1232	—	—	1302	1329	—	1332
Denmark Hill	Ⓜ	a	—	—	—	—	—	—	1349	—	—
Elephant & Castle		Ⓜ	a	—	—	—	—	—	—	—	—
London Blackfriars	Ⓜ	Ⓜ	a	—	—	—	—	—	—	—	—
London Victoria	Ⓜ	Ⓜ	a	—	—	1251	—	—	1321	1401	1351

Times shown in light type are connections.
For guide to notes & symbols see page 2

			H		I	I		H	I	H		I
Ramsgate	Ⓜ	d	1220	—	—	—	—	—	1253	1320	—	—
Dumpton Park		d	—	—	—	—	—	—	1256	—	—	—
Broadstairs		d	1225	—	—	—	—	—	1259	1325	—	—
Margate	Ⓜ	d	1230	—	—	—	—	—	1304	1330	—	—
Westgate-on-Sea		d	—	—	—	—	—	—	1308	—	—	—
Birchington-on-Sea		d	1235	—	—	—	—	—	1311	1335	—	—
Herne Bay		d	1244	—	—	—	—	—	1320	1344	—	—
Chestfield & Swalecliffe		d	—	—	—	—	—	—	1324	—	—	—
Whitstable		d	1249	—	—	—	—	—	1327	1349	—	—
Dover Priory	Ⓜ	Ⓜ	d	—	—	1218	1252	—	—	—	—	1318
Kearsney		d	—	—	1222	—	—	—	—	—	—	1322
Shepherds Well		d	—	—	1228	—	—	—	—	—	—	1328
Snowdown		d	—	—	1231	—	—	—	—	—	—	1331
Aylesham		d	—	—	1234	—	—	—	—	—	—	1334
Adisham		d	—	—	1237	—	—	—	—	—	—	1337
Bekesbourne		d	—	—	1241	—	—	—	—	—	—	1341
Canterbury East	Ⓜ	d	—	—	1247	1309	—	—	—	—	—	1347
Selling		d	—	—	1256	—	—	—	—	—	—	1356
Faversham	Ⓜ	a	1257	—	1301	1320	—	—	1335	1357	—	1401
Faversham	Ⓜ	d	1258	—	1302	1322	—	1330	1337	1358	—	1402
Teynham		d	—	—	1308	—	—	—	—	—	—	1408
Sheerness-on-Sea		d	—	1248	—	—	1318	—	—	—	—	1348
Queenborough		d	—	1253	—	—	1323	—	—	—	—	1353
Swale		d	—	1257	—	—	1327	—	—	—	—	1357
Kemsley		d	—	1301	—	—	1331	—	—	—	—	1401
Sittingbourne	Ⓜ	a	1305	1306	1312	1329	1337	1338	1344	1405	1406	1412
Sittingbourne	Ⓜ	d	1308	—	1313	1330	—	1338	1345	1408	—	1413
Newington		d	—	—	1318	—	—	—	—	—	—	1418
Rainham (Kent)		d	1316	—	1322	1337	—	1346	1352	1416	—	1422
Gillingham (Kent)	Ⓜ	a	1320	—	1327	1342	—	1350	1357	1420	—	1427
Gillingham (Kent)	Ⓜ	d	1321	—	1327	1344	—	1351	1357	1421	—	1427
Chatham	Ⓜ	d	1325	—	1332	1348	—	1355	1402	1425	—	1432
Rochester	Ⓜ	a	1328	—	1335	1351	—	1358	1405	1428	—	1435
Rochester	Ⓜ	d	1329	—	1335	1352	—	1359	1405	1429	—	1435
Strood	Ⓜ	d	1332	—	—	—	—	1402	—	1432	—	—
Gravesend		d	1342	—	—	—	—	1412	—	1442	—	—
Ebbsfleet International	Ⓜ	a	1346	—	—	—	—	1416	—	1446	—	—
Stratford International	DLR	a	1402	—	—	—	—	1428	—	1458	—	—
St Pancras International	Ⓜ	Ⓜ	a	1410	—	—	—	1436	—	1506	—	—
London Bridge	Ⓜ	Ⓜ	a	—	—	—	—	—	—	—	—	—
London Cannon Street		Ⓜ	a	—	—	—	—	—	—	—	—	—
Sole Street		d	—	—	—	1401	—	—	—	—	—	—
Meopham		d	—	—	1346	1404	—	—	1416	—	—	1446
Longfield		d	—	—	1350	1408	—	—	1420	—	—	1450
Farningham Road		d	—	—	—	1412	—	—	—	—	—	—
Swanley	Ⓜ	a	—	—	—	1417	—	—	—	—	—	—
St Mary Cray		a	—	—	—	1421	—	—	—	—	—	—
Bromley South	Ⓜ	a	—	—	1402	1429	—	—	1432	—	—	1502
Denmark Hill	Ⓜ	a	—	—	—	1449	—	—	—	—	—	—
Elephant & Castle		Ⓜ	a	—	—	—	—	—	—	—	—	—
London Blackfriars	Ⓜ	Ⓜ	a	—	—	—	—	—	—	—	—	—
London Victoria	Ⓜ	Ⓜ	a	—	—	1421	1500	—	—	1451	—	1521

Times shown in light type are connections.
For guide to notes & symbols see page 2

			1	H	1	H	1	H	1	H	
Ramsgate	🚩	d	—	—	—	1353	1420	—	—	—	—
Dumpton Park		d	—	—	—	1356	—	—	—	—	—
Broadstairs		d	—	—	—	1359	1425	—	—	—	—
Margate	🚩	d	—	—	—	1404	1430	—	—	—	—
Westgate-on-Sea		d	—	—	—	1408	—	—	—	—	—
Birchington-on-Sea		d	—	—	—	1411	1435	—	—	—	—
Herne Bay		d	—	—	—	1420	1444	—	—	—	—
Chestfield & Swalecliffe		d	—	—	—	1424	—	—	—	—	—
Whitstable		d	—	—	—	1427	1449	—	—	—	—
Dover Priory	🚩 🚶	d	1352	—	—	—	—	1418	1452	—	—
Kearsney		d	—	—	—	—	—	1422	—	—	—
Shepherds Well		d	—	—	—	—	—	1428	—	—	—
Snowdown		d	—	—	—	—	—	1431	—	—	—
Aylesham		d	—	—	—	—	—	1434	—	—	—
Adisham		d	—	—	—	—	—	1437	—	—	—
Bekesbourne		d	—	—	—	—	—	1441	—	—	—
Canterbury East	🚩	d	1409	—	—	—	—	1447	1509	—	—
Selling		d	—	—	—	—	—	1456	—	—	—
Faversham	🚩	a	1420	—	—	1435	1457	—	1501	1520	—
Faversham	🚩	d	1422	—	1430	1437	1458	—	1502	1522	—
Teynham		d	—	—	—	—	—	1508	—	—	—
Sheerness-on-Sea		d	—	1418	—	—	—	1448	—	—	1518
Queenborough		d	—	1423	—	—	—	1453	—	—	1523
Swale		d	—	1427	—	—	—	1457	—	—	1527
Kemsley		d	—	1431	—	—	—	1501	—	—	1531
Sittingbourne	🚩	a	1429	1436	1438	1444	1505	1506	1512	1529	1536 1536
Sittingbourne	🚩	d	1430	—	1438	1445	1508	—	1513	1530	— 1538
Newington		d	—	—	—	—	—	1518	—	—	—
Rainham (Kent)		d	1437	—	1446	1452	1516	—	1522	1537	— 1546
Gillingham (Kent)	🚩	a	1442	—	1450	1457	1520	—	1527	1542	— 1550
Gillingham (Kent)	🚩	d	1444	—	1451	1457	1521	—	1527	1544	— 1551
Chatham	🚩	d	1448	—	1455	1502	1525	—	1532	1548	— 1555
Rochester	🚩	a	1451	—	1458	1505	1528	—	1535	1551	— 1558
Rochester	🚩	d	1452	—	1459	1505	1529	—	1535	1552	— 1559
Strood	🚩	d	—	—	1502	—	1532	—	—	—	— 1602
Gravesend		d	—	—	1512	—	1542	—	—	—	— 1612
Ebbsfleet International	🚶	a	—	—	1516	—	1546	—	—	—	— 1616
Stratford International	DLR	a	—	—	1528	—	1602	—	—	—	— 1628
St Pancras International	🚶 🚶	a	—	—	1536	—	1610	—	—	—	— 1636
London Bridge	🚩 🚶	a	—	—	—	—	—	—	—	—	—
London Cannon Street	🚶	a	—	—	—	—	—	—	—	—	—
Sole Street		d	1501	—	—	—	—	—	—	1601	—
Meopham		d	1504	—	—	1516	—	—	1546	1604	—
Longfield		d	1508	—	—	1520	—	—	1550	1608	—
Farningham Road		d	1512	—	—	—	—	—	—	1612	—
Swanley	🚩	a	1517	—	—	—	—	—	—	1617	—
St Mary Cray		a	1521	—	—	—	—	—	—	1621	—
Bromley South	🚩	a	1529	—	—	1532	—	—	1602	1629	—
Denmark Hill	🚩	a	1549	—	—	—	—	—	—	1649	—
Elephant & Castle	🚶	a	—	—	—	—	—	—	—	—	—
London Blackfriars	🚩	a	—	—	—	—	—	—	—	—	—
London Victoria	🚩	a	1601	—	—	1551	—	—	1621	1701	—

Times shown in light type are connections.
For guide to notes & symbols see page 2

			1	H		1	1	H		1	1	1
Ramsgate	1	d	1449	1520	—	—	—	—	—	1542	—	—
Dumpton Park		d	1452	—	—	—	—	—	—	1545	—	—
Broadstairs		d	1455	1525	—	—	—	—	—	1548	—	—
Margate	1	d	1500	1530	—	—	—	—	—	1555	—	—
Westgate-on-Sea		d	1503	—	—	—	—	—	—	1559	—	—
Birchington-on-Sea		d	1507	1535	—	—	—	—	—	1603	—	—
Herne Bay		d	1516	1544	—	—	—	—	—	1612	—	—
Chestfield & Swalecliffe		d	1519	—	—	—	—	—	—	1615	—	—
Whitstable		d	1523	1549	—	—	—	—	—	1619	—	—
Dover Priory	1	1 d	—	—	—	1518	—	—	—	—	1548	—
Kearsney		d	—	—	—	1522	—	—	—	—	1552	—
Shepherds Well		d	—	—	—	1528	—	—	—	—	1558	—
Snowdown		d	—	—	—	1531	—	—	—	—	1601	—
Aylesham		d	—	—	—	1534	—	—	—	—	1604	—
Adisham		d	—	—	—	1537	—	—	—	—	—	—
Bekesbourne		d	—	—	—	1541	—	—	—	—	1609	—
Canterbury East	1	d	—	—	—	1547	—	—	—	—	1615	—
Selling		d	—	—	—	1556	—	—	—	—	1624	—
Faversham	2	a	1531	1557	—	1601	—	—	—	1627	1629	—
Faversham	2	d	1532	1558	—	1602	—	1625	—	1633	—	—
Teynham		d	1538	—	—	1608	—	—	—	1639	—	—
Sheerness-on-Sea		d	—	—	1551	—	—	—	1618	—	—	—
Queenborough		d	—	—	1556	—	—	—	1623	—	—	—
Swale		d	—	—	1600	—	—	—	1627	—	—	—
Kemsley		d	—	—	1604	—	—	—	1631	—	—	—
Sittingbourne	1	a	1542	1605	1609	1612	—	1633	1636	1643	—	—
Sittingbourne	1	d	1543	1608	—	1613	—	1637	—	1644	—	—
Newington		d	1548	—	—	1618	—	—	—	1649	—	—
Rainham (Kent)		d	1552	1616	—	1622	—	1646	—	1653	—	—
Gillingham (Kent)	1	a	1557	1620	—	1627	—	1650	—	1658	—	—
Gillingham (Kent)	1	d	1557	1621	—	1627	1644	1651	—	1658	1714	—
Chatham	1	d	1602	1625	—	1632	1648	1655	—	1703	1718	—
Rochester	1	a	1605	1628	—	1635	1651	1658	—	1706	1721	—
Rochester	1	d	1605	1629	—	1635	1652	1659	—	1706	1722	—
Strood	1	d	—	1632	—	—	—	1702	—	—	—	—
Gravesend		d	—	1642	—	—	—	1712	—	—	—	—
Ebbsfleet International	1	a	—	1646	—	—	—	1716	—	—	—	—
Stratford International	DLR	a	—	1702	—	—	—	1728	—	—	—	—
St Pancras International	1	1 a	—	1710	—	—	—	1736	—	—	—	—
London Bridge	1	1 a	—	—	—	—	—	—	—	—	—	—
London Cannon Street		1 a	—	—	—	—	—	—	—	—	—	—
Sole Street		d	—	—	—	—	1701	—	—	—	—	1731
Meopham		d	1616	—	—	1646	1704	—	—	1717	1734	—
Longfield		d	1620	—	—	1650	1708	—	—	1721	1738	—
Farningham Road		d	—	—	—	—	1712	—	—	—	—	1742
Swanley	1	a	—	—	—	—	1717	—	—	—	—	1747
St Mary Cray		a	—	—	—	—	1721	—	—	—	—	1751
Bromley South	1	a	1632	—	—	1702	1729	—	—	1733	1759	—
Denmark Hill	1	a	—	—	—	—	1749	—	—	—	—	1819
Elephant & Castle		1 a	—	—	—	—	—	—	—	—	—	—
London Blackfriars	1	1 a	—	—	—	—	—	—	—	—	—	—
London Victoria	1	1 a	1651	—	—	1721	1800	—	—	1754	1830	—

Times shown in light type are connections.
For guide to notes & symbols see page 2

			1	H		1	1	H		1	1	1
Ramsgate	🚩	d	1605	1620	—	—	—	—	—	1652	—	1705
Dumpton Park		d	1608	—	—	—	—	—	—	1655	—	1708
Broadstairs		d	1611	1625	—	—	—	—	—	1658	—	1711
Margate	🚩	d	1616	1630	—	—	—	—	—	1703	—	1716
Westgate-on-Sea		d	1620	—	—	—	—	—	—	1707	—	1720
Birchington-on-Sea		d	1623	1635	—	—	—	—	—	1710	—	1723
Herne Bay		d	1632	1644	—	—	—	—	—	1719	—	1732
Chestfield & Swalecliffe		d	1636	—	—	—	—	—	—	1723	—	1736
Whitstable		d	1639	1649	—	—	—	—	—	1726	—	1739
Dover Priory	🚩	🚶	d	—	—	1620	—	—	—	—	1655	—
Kearsney		d	—	—	—	1624	—	—	—	—	1659	—
Shepherds Well		d	—	—	—	1629	—	—	—	—	1705	—
Snowdown		d	—	—	—	—	—	—	—	—	1708	—
Aylesham		d	—	—	—	1634	—	—	—	—	1711	—
Adisham		d	—	—	—	1636	—	—	—	—	—	—
Bekesbourne		d	—	—	—	—	—	—	—	—	1717	—
Canterbury East	🚩	d	—	—	—	1644	—	—	—	—	1723	—
Selling		d	—	—	—	1653	—	—	—	—	1732	—
Faversham	🚩	a	1648	1657	—	1658	—	—	—	1735	1737	1748
Faversham	🚩	d	—	1658	—	1702	—	1728	—	1741	1804	—
Teynham		d	—	—	—	1708	—	—	—	—	—	—
Sheerness-on-Sea		d	—	—	1648	—	—	—	1721	—	—	—
Queenborough		d	—	—	1653	—	—	—	1725	—	—	—
Swale		d	—	—	1657	—	—	—	1729	—	—	—
Kemsley		d	—	—	1701	—	—	—	1733	—	—	—
Sittingbourne	🚩	a	—	1705	1706	1712	—	1736	1738	1748	—	—
Sittingbourne	🚩	d	—	1708	—	1713	—	1738	—	1749	—	—
Newington		d	—	—	—	1718	—	—	—	—	—	—
Rainham (Kent)		d	—	1716	—	1722	—	1746	—	1756	—	—
Gillingham (Kent)	🚩	a	—	1720	—	1727	—	1750	—	1800	—	—
Gillingham (Kent)	🚩	d	—	1721	—	1727	1744	1751	—	1801	—	—
Chatham	🚩	d	—	1725	—	1732	1748	1755	—	1805	—	—
Rochester	🚩	a	—	1728	—	1735	1751	1758	—	1808	—	—
Rochester	🚩	d	—	1729	—	1735	1752	1759	—	1809	—	—
Strood	🚩	d	—	1732	—	—	—	1803	—	—	—	—
Gravesend		d	—	1742	—	—	—	1813	—	—	—	—
Ebbsfleet International	🚶	a	—	1746	—	—	—	1817	—	—	—	—
Stratford International	DLR	a	—	1758	—	—	—	1829	—	—	—	—
St Pancras International	🚶	🚶	a	—	1810	—	—	1837	—	—	—	—
London Bridge	🚩	🚶	a	—	—	—	—	—	—	—	—	—
London Cannon Street		🚶	a	—	—	—	—	—	—	—	—	—
Sole Street		d	—	—	—	—	1801	—	—	—	—	—
Meopham		d	—	—	—	1746	1804	—	—	—	—	—
Longfield		d	—	—	—	1750	1808	—	—	—	—	—
Farningham Road		d	—	—	—	—	1812	—	—	—	—	—
Swanley	🚩	a	—	—	—	—	1817	—	—	—	—	—
St Mary Cray		a	—	—	—	—	1821	—	—	—	—	—
Bromley South	🚩	a	—	—	—	1802	1829	—	—	1832	—	—
Denmark Hill	🚩	a	—	—	—	—	1849	—	—	—	—	—
Elephant & Castle		🚶	a	—	—	—	—	—	—	—	—	—
London Blackfriars	🚩	🚶	a	—	—	—	—	—	—	—	—	—
London Victoria	🚩	🚶	a	—	—	1821	1900	—	—	1852	—	—

Times shown in light type are connections.
For guide to notes & symbols see page 2

			Ⓜ		Ⓜ	Ⓜ		Ⓜ		Ⓜ	Ⓜ	Ⓜ
Ramsgate	Ⓜ	d	1720	—	—	—	—	—	—	1748	—	—
Dumpton Park		d	—	—	—	—	—	—	—	1751	—	—
Broadstairs		d	1725	—	—	—	—	—	—	1754	—	—
Margate	Ⓜ	d	1730	—	—	—	—	—	—	1759	—	1825
Westgate-on-Sea		d	—	—	—	—	—	—	—	1803	—	1829
Birchington-on-Sea		d	1735	—	—	—	—	—	—	1806	—	1833
Herne Bay		d	1744	—	—	—	—	—	—	1815	—	1842
Chestfield & Swalecliffe		d	—	—	—	—	—	—	—	1819	—	1845
Whitstable		d	1749	—	—	—	—	—	—	1822	—	1849
Dover Priory	Ⓜ	Ⓜ	d	—	—	1720	—	—	—	—	1752	—
Kearsney		d	—	—	—	1724	—	—	—	—	1756	—
Shepherds Well		d	—	—	—	1729	—	—	—	—	1802	—
Snowdown		d	—	—	—	—	—	—	—	—	1805	—
Aylesham		d	—	—	—	1734	—	—	—	—	1808	—
Adisham		d	—	—	—	1736	—	—	—	—	—	—
Bekesbourne		d	—	—	—	—	—	—	—	—	1814	—
Canterbury East	Ⓜ	d	—	—	—	1744	—	—	—	—	1819	—
Selling		d	—	—	—	1753	—	—	—	—	1828	—
Faversham	Ⓜ	a	1759	—	1748	1758	—	—	—	1831	1833	1857
Faversham	Ⓜ	d	1800	—	1804	—	1828	—	—	1837	1858	—
Teynham		d	—	—	1810	—	—	—	—	—	—	—
Sheerness-on-Sea		d	—	1751	—	—	—	—	1818	—	—	—
Queenborough		d	—	1755	—	—	—	—	1823	—	—	—
Swale		d	—	1759	—	—	—	—	1827	—	—	—
Kemsley		d	—	1803	—	—	—	—	1830	—	—	—
Sittingbourne	Ⓜ	a	1807	1808	1814	—	1836	1835	—	1844	1905	—
Sittingbourne	Ⓜ	d	1808	—	1814	—	1838	—	—	1845	1908	—
Newington		d	—	—	1819	—	—	—	—	—	—	—
Rainham (Kent)		d	1816	—	1823	—	1846	—	—	1852	1916	—
Gillingham (Kent)	Ⓜ	a	1820	—	1828	—	1850	—	—	1857	1920	—
Gillingham (Kent)	Ⓜ	d	1821	—	1828	—	1851	—	—	1857	1921	—
Chatham	Ⓜ	d	1825	—	1833	—	1855	—	—	1902	1925	—
Rochester	Ⓜ	a	1828	—	1836	—	1858	—	—	1905	1928	—
Rochester	Ⓜ	d	1829	—	1836	1853	1859	—	—	1905	1929	—
Strood	Ⓜ	d	1835	—	—	—	1902	—	—	—	1932	—
Gravesend		d	1845	—	—	—	1912	—	—	—	1942	—
Ebbsfleet International	Ⓜ	a	1849	—	—	—	1916	—	—	—	1946	—
Stratford International	Ⓜ	DLR	a	1901	—	—	—	1928	—	—	1958	—
St Pancras International	Ⓜ	Ⓜ	a	1909	—	—	—	1936	—	—	2006	—
London Bridge	Ⓜ	Ⓜ	a	—	—	—	—	—	—	—	—	—
London Cannon Street	Ⓜ	Ⓜ	a	—	—	—	—	—	—	—	—	—
Sole Street		d	—	—	—	1902	—	—	—	—	—	—
Meopham		d	—	—	1847	1905	—	—	—	1916	—	—
Longfield		d	—	—	1851	1909	—	—	—	1920	—	—
Farningham Road		d	—	—	—	1913	—	—	—	—	—	—
Swanley	Ⓜ	a	—	—	—	1918	—	—	—	—	—	—
St Mary Cray		a	—	—	—	1922	—	—	—	—	—	—
Bromley South	Ⓜ	a	—	—	1903	1929	—	—	—	1932	—	—
Denmark Hill	Ⓜ	a	—	—	—	1949	—	—	—	—	—	—
Elephant & Castle	Ⓜ	Ⓜ	a	—	—	—	—	—	—	—	—	—
London Blackfriars	Ⓜ	Ⓜ	a	—	—	—	—	—	—	—	—	—
London Victoria	Ⓜ	Ⓜ	a	—	—	1924	2000	—	—	1954	—	—

Times shown in light type are connections.
For guide to notes & symbols see page 2

				I	I	B	A	H	H	I	I
Ramsgate	I	d	—	—	—	1826	1829	—	—	1848	—
Dumpton Park		d	—	—	—	1829	1832	—	—	1851	—
Broadstairs		d	—	—	—	1832	1835	—	—	1854	—
Margate	I	d	—	—	—	1838	1841	—	—	1859	—
Westgate-on-Sea		d	—	—	—	1841	1844	—	—	1903	—
Birchington-on-Sea		d	—	—	—	1845	1848	—	—	1906	—
Herne Bay		d	—	—	—	1854	1857	—	—	1915	—
Chestfield & Swalecliffe		d	—	—	—	1858	1901	—	—	1919	—
Whitstable		d	—	—	—	1901	1904	—	—	1922	—
Dover Priory	I	I d	—	1820	—	—	—	—	—	—	1852
Kearsney		d	—	1824	—	—	—	—	—	—	1856
Shepherds Well		d	—	1829	—	—	—	—	—	—	1902
Snowdown		d	—	—	—	—	—	—	—	—	1905
Aylesham		d	—	1834	—	—	—	—	—	—	1908
Adisham		d	—	1836	—	—	—	—	—	—	—
Bekesbourne		d	—	—	—	—	—	—	—	—	1914
Canterbury East	I	d	—	1844	—	—	—	—	—	—	1919
Selling		d	—	1853	—	—	—	—	—	—	1928
Faversham	I	a	—	1858	—	1910	1913	—	—	1931	1933
Faversham	I	d	—	1902	—	—	—	1930	—	—	1937
Teynham		d	—	1908	—	—	—	—	—	—	—
Sheerness-on-Sea		d	1852	—	—	—	—	—	—	1922	—
Queenborough		d	1856	—	—	—	—	—	—	1926	—
Swale		d	1900	—	—	—	—	—	—	1930	—
Kemsley		d	1904	—	—	—	—	—	—	1934	—
Sittingbourne	I	a	1908	1912	—	—	—	1938	1938	1938	1944
Sittingbourne	I	d	—	1913	—	—	—	1938	—	—	1945
Newington		d	—	1918	—	—	—	—	—	—	—
Rainham (Kent)		d	—	1922	—	—	—	1946	—	—	1952
Gillingham (Kent)	I	a	—	1927	—	—	—	1950	—	—	1957
Gillingham (Kent)	I	d	—	1927	—	—	—	1951	—	—	1957
Chatham	I	d	—	1932	—	—	—	1955	—	—	2002
Rochester	I	a	—	1935	—	—	—	1958	—	—	2005
Rochester	I	d	—	1935	1953	—	—	1959	—	—	2005
Strood	I	d	—	—	—	—	—	2002	—	—	—
Gravesend		d	—	—	—	—	—	2012	—	—	—
Ebbsfleet International	I	a	—	—	—	—	—	2016	—	—	—
Stratford International	I	DLR a	—	—	—	—	—	2028	—	—	—
St Pancras International	I	I a	—	—	—	—	—	2036	—	—	—
London Bridge	I	I a	—	—	—	—	—	—	—	—	—
London Cannon Street	I	I a	—	—	—	—	—	—	—	—	—
Sole Street		d	—	—	2002	—	—	—	—	—	—
Meopham		d	—	1946	2005	—	—	—	—	—	2016
Longfield		d	—	1950	2009	—	—	—	—	—	2020
Farningham Road		d	—	—	2013	—	—	—	—	—	—
Swanley	I	a	—	—	2018	—	—	—	—	—	—
St Mary Cray		a	—	—	2022	—	—	—	—	—	—
Bromley South	I	a	—	2002	2029	—	—	—	—	—	2032
Denmark Hill	I	a	—	—	2049	—	—	—	—	—	—
Elephant & Castle		I a	—	—	—	—	—	—	—	—	—
London Blackfriars	I	I a	—	—	—	—	—	—	—	—	—
London Victoria	I	I a	—	2021	2100	—	—	—	—	—	2051

Times shown in light type are connections.
For guide to notes & symbols see page 2

A Service operates 12 October to 11 December
B Service operates 18 May to 9 October

			H		I	I		H	I	I	H	
Ramsgate	4	d	1920	—	—	—	—	—	—	1953	2020	—
Dumpton Park		d	—	—	—	—	—	—	—	1956	—	—
Broadstairs		d	1925	—	—	—	—	—	—	1959	2025	—
Margate	4	d	1930	—	—	—	—	—	—	2004	2030	—
Westgate-on-Sea		d	—	—	—	—	—	—	—	2008	—	—
Birchington-on-Sea		d	1935	—	—	—	—	—	—	2011	2035	—
Herne Bay		d	1944	—	—	—	—	—	—	2020	2044	—
Chestfield & Swalecliffe		d	—	—	—	—	—	—	—	2024	—	—
Whitstable		d	1949	—	—	—	—	—	—	2027	2049	—
Dover Priory	4	☞	d	—	—	1922	—	—	—	1950	—	—
Kearsney		d	—	—	—	1926	—	—	—	1954	—	—
Shepherds Well		d	—	—	—	1932	—	—	—	2000	—	—
Snowdown		d	—	—	—	—	—	—	—	2003	—	—
Aylesham		d	—	—	—	1936	—	—	—	2006	—	—
Adisham		d	—	—	—	1939	—	—	—	—	—	—
Bekesbourne		d	—	—	—	—	—	—	—	2012	—	—
Canterbury East	4	d	—	—	—	1947	—	—	—	2019	—	—
Selling		d	—	—	—	1956	—	—	—	2028	—	—
Faversham	2	a	1957	—	—	2001	—	—	—	2033	2035	2057
Faversham	2	d	1958	—	—	2002	—	—	2030	—	2037	2058
Teynham		d	—	—	—	2008	—	—	—	—	—	—
Sheerness-on-Sea		d	—	—	1952	—	—	2020	—	—	—	2048
Queenborough		d	—	—	1956	—	—	2025	—	—	—	2053
Swale		d	—	—	2000	—	—	2029	—	—	—	2057
Kemsley		d	—	—	2004	—	—	2033	—	—	—	2101
Sittingbourne	4	a	2005	2009	2012	—	2037	2038	—	2044	2105	2106
Sittingbourne	4	d	2008	—	2013	—	—	2038	—	2045	2108	—
Newington		d	—	—	2018	—	—	—	—	—	—	—
Rainham (Kent)		d	2016	—	2022	—	—	2046	—	2052	2116	—
Gillingham (Kent)	4	a	2020	—	2027	—	—	2051	—	2057	2120	—
Gillingham (Kent)	4	d	2021	—	2027	2044	—	2052	—	2057	2121	—
Chatham	4	d	2025	—	2032	2048	—	2056	—	2102	2125	—
Rochester	4	a	2028	—	2035	2051	—	2059	—	2105	2128	—
Rochester	4	d	2029	—	2035	2052	—	2100	—	2105	2129	—
Strood	4	d	2032	—	—	—	—	2103	—	—	2132	—
Gravesend		d	2042	—	—	—	—	2113	—	—	2142	—
Ebbsfleet International	ℓ	a	2046	—	—	—	—	2118	—	—	2146	—
Stratford International	DLR	a	2059	—	—	—	—	2132	—	—	2202	—
St Pancras International	10	ℓ	a	2106	—	—	—	2140	—	—	2210	—
London Bridge	4	⊕	a	—	—	—	—	—	—	—	—	—
London Cannon Street		⊕	a	—	—	—	—	—	—	—	—	—
Sole Street		d	—	—	—	2101	—	—	—	—	—	—
Meopham		d	—	—	2046	2104	—	—	—	2116	—	—
Longfield		d	—	—	2050	2108	—	—	—	2120	—	—
Farningham Road		d	—	—	—	2112	—	—	—	—	—	—
Swanley	4	a	—	—	—	2117	—	—	—	—	—	—
St Mary Cray		a	—	—	—	2121	—	—	—	—	—	—
Bromley South	4	a	—	—	2102	2129	—	—	—	2132	—	—
Denmark Hill	4	a	—	—	—	2149	—	—	—	—	—	—
Elephant & Castle		⊕	a	—	—	—	—	—	—	—	—	—
London Blackfriars	4	⊕	a	—	—	—	—	—	—	—	—	—
London Victoria	10	⊕	a	—	—	2122	2200	—	—	—	2151	—

Times shown in light type are connections.
For guide to notes & symbols see page 2

			f	f		H	f	f		H		f
Ramsgate	f	d	—	—	—	—	2053	—	—	2120	—	2153
Dumpton Park		d	—	—	—	—	2056	—	—	—	—	2156
Broadstairs		d	—	—	—	—	2059	—	—	2125	—	2159
Margate	f	d	—	—	—	—	2104	—	—	2130	—	2204
Westgate-on-Sea		d	—	—	—	—	2108	—	—	—	—	2208
Birchington-on-Sea		d	—	—	—	—	2111	—	—	2135	—	2211
Herne Bay		d	—	—	—	—	2120	—	—	2144	—	2220
Chestfield & Swalecliffe		d	—	—	—	—	2124	—	—	—	—	2224
Whitstable		d	—	—	—	—	2127	—	—	2149	—	2227
Dover Priory	f	f d	2022	—	—	—	—	2105	—	—	—	—
Kearsney		d	2026	—	—	—	—	2109	—	—	—	—
Shepherds Well		d	2032	—	—	—	—	2115	—	—	—	—
Snowdown		d	—	—	—	—	—	2118	—	—	—	—
Aylesham		d	2036	—	—	—	—	2121	—	—	—	—
Adisham		d	2039	—	—	—	—	2124	—	—	—	—
Bekesbourne		d	—	—	—	—	—	2128	—	—	—	—
Canterbury East	f	d	2047	—	—	—	—	2133	—	—	—	—
Selling		d	2056	—	—	—	—	2142	—	—	—	—
Faversham	f	a	2101	—	—	—	2135	2147	—	2157	—	2235
Faversham	f	d	2102	—	—	2130	2137	2147	—	2158	—	2237
Teynham		d	2108	—	—	—	—	2153	—	—	—	—
Sheerness-on-Sea		d	—	—	2118	—	—	—	2148	—	2218	—
Queenborough		d	—	—	2123	—	—	—	2153	—	2223	—
Swale		d	—	—	2127	—	—	—	2157	—	2227	—
Kemsley		d	—	—	2131	—	—	—	2201	—	2231	—
Sittingbourne	f	a	2112	—	2136	2138	2144	2158	2206	2206	2236	2244
Sittingbourne	f	d	2113	—	—	2138	2145	2158	—	2208	—	2245
Newington		d	2118	—	—	—	—	2203	—	—	—	—
Rainham (Kent)		d	2122	—	—	2146	2152	2208	—	2216	—	2252
Gillingham (Kent)	f	a	2127	—	—	2150	2157	2212	—	2220	—	2257
Gillingham (Kent)	f	d	2127	2144	—	2151	2157	2214	—	2221	—	2257
Chatham	f	d	2132	2148	—	2155	2202	2218	—	2225	—	2302
Rochester	f	a	2135	2151	—	2158	2205	2221	—	2228	—	2305
Rochester	f	d	2135	2152	—	2159	2205	2222	—	2229	—	2305
Strood	f	d	—	—	—	2202	—	—	—	2232	—	—
Gravesend		d	—	—	—	2212	—	—	—	2242	—	—
Ebbsfleet International	f	a	—	—	—	2216	—	—	—	2246	—	—
Stratford International		DLR a	—	—	—	2228	—	—	—	2258	—	—
St Pancras International	f	f a	—	—	—	2236	—	—	—	2306	—	—
London Bridge	f	f a	—	—	—	—	—	—	—	—	—	—
London Cannon Street		f a	—	—	—	—	—	—	—	—	—	—
Sole Street		d	—	2201	—	—	—	2231	—	—	—	—
Meopham		d	2146	2204	—	—	2216	2234	—	—	—	2316
Longfield		d	2150	2208	—	—	2220	2238	—	—	—	2320
Farningham Road		d	—	2212	—	—	—	2242	—	—	—	—
Swanley	f	a	—	2217	—	—	—	2247	—	—	—	—
St Mary Cray		a	—	2221	—	—	—	2251	—	—	—	—
Bromley South	f	a	2202	2229	—	—	2232	2259	—	—	—	2332
Denmark Hill	f	a	—	2249	—	—	—	2319	—	—	—	—
Elephant & Castle		f a	—	—	—	—	—	—	—	—	—	—
London Blackfriars	f	f a	—	—	—	—	—	—	—	—	—	—
London Victoria	f	f a	2222	2300	—	—	2251	2331	—	—	—	0003

Times shown in light type are connections.
For guide to notes & symbols see page 2

1










Ramsgate	4	d	—	—
Dumpton Park		d	—	—
Broadstairs		d	—	—
Margate	4	d	—	—
Westgate-on-Sea		d	—	—
Birchington-on-Sea		d	—	—
Herne Bay		d	—	—
Chestfield & Swalecliffe		d	—	—
Whitstable		d	—	—
Dover Priory	4	d	—	2205
Kearsney		d	—	2209
Shepherds Well		d	—	2215
Snowdown		d	—	2218
Aylesham		d	—	2221
Adisham		d	—	2224
Bekesbourne		d	—	2228
Canterbury East	4	d	—	2239
Selling		d	—	2248
Faversham	2	a	—	2253
<hr/>				
Faversham	2	d	—	2300
Teynham		d	—	2306
Sheerness-on-Sea		d	2248	—
Queenborough		d	2253	—
Swale		d	2257	—
Kemsley		d	2301	—
Sittingbourne	4	a	2306	2310
Sittingbourne	4	d	—	2311
Newington		d	—	2316
Rainham (Kent)		d	—	2320
Gillingham (Kent)	4	a	—	2325
Gillingham (Kent)	4	d	—	2326
Chatham	4	d	—	2330
Rochester	4	a	—	2333
Rochester	4	d	—	2334
Strood	4	d	—	—
Gravesend		d	—	—
Ebbsfleet International		e	a	—
Stratford International		DLR	a	—
St Pancras International	10	e	a	—
London Bridge	4	a	—	—
London Cannon Street		a	—	—
Sole Street		d	—	2343
Meopham		d	—	2346
Longfield		d	—	2350
Farningham Road		d	—	2354
Swanley	4	a	—	2359
St Mary Cray		a	—	0003
Bromley South	4	a	—	0009
Denmark Hill	4	a	—	—
Elephant & Castle		a	—	—
London Blackfriars	4	a	—	—
London Victoria	10	a	—	0033

Weekday services are continued overleaf

Times shown in light type are connections.
For guide to notes & symbols see page 2

Monday nights /
Tuesday mornings

1 **1**

Ramsgate	1	d	—	—	2315
Dumpton Park		d	—	—	2318
Broadstairs		d	—	—	2321
Margate	1	d	—	—	2326
Westgate-on-Sea		d	—	—	2330
Birchington-on-Sea		d	—	—	2333
Herne Bay		d	—	—	2342
Chestfield & Swalecliffe		d	—	—	2346
Whitstable		d	—	—	2349
Dover Priory	1	 d	—	—	2310
Kearsney		d	—	—	2314
Shepherds Well		d	—	—	2320
Snowdown		d	—	—	2323
Aylesham		d	—	—	2326
Adisham		d	—	—	2329
Bekesbourne		d	—	—	2333
Canterbury East	1	d	—	—	2339
Selling		d	—	—	2348
Faversham	2	a	—	—	2354 2358
Faversham	2	d	—	—	0002
Teynham		d	—	—	0008
Sheerness-on-Sea		d	2348	—	—
Queenborough		d	2353	—	—
Swale		d	2357	—	—
Kemsley		d	2359	—	—
Sittingbourne	1	a	0006	—	0012
Sittingbourne	1	d	—	—	0013
Newington		d	—	—	0018
Rainham (Kent)		d	—	—	0022
Gillingham (Kent)	1	a	—	—	0029
Gillingham (Kent)	1	d	—	—	—
Chatham (Kent)	1	d	—	—	—
Rochester	1	a	—	—	—
Rochester	1	d	—	—	—
Strood	1	d	—	—	—
Gravesend		d	—	—	—
Ebbsfleet International		 a	—	—	—
Stratford International		DLR a	—	—	—
St Pancras International	15	  a	—	—	—
London Bridge	8	 a	—	—	—
London Cannon Street		 a	—	—	—
Sole Street		d	—	—	—
Meopham		d	—	—	—
Longfield		d	—	—	—
Farningham Road		d	—	—	—
Swanley	1	a	—	—	—
St Mary Cray		a	—	—	—
Bromley South	1	a	—	—	—
Denmark Hill	1	a	—	—	—
Elephant & Castle		 a	—	—	—
London Blackfriars	1	 a	—	—	—
London Victoria	10	 a	—	—	—

Times shown in light type are connections.
For guide to notes & symbols see page 2










1 1 1 1

Ramsgate	1	d	—	2248	—	2315	—
Dumpton Park		d	—	2251	—	2321	—
Broadstairs		d	—	2254	—	2326	—
Margate	1	d	—	2259	—	2336	—
Westgate-on-Sea		d	—	2303	—	2342	—
Birchington-on-Sea		d	—	2306	—	2347	—
Herne Bay		d	—	2315	—	0007	—
Chestfield & Swalecliffe		d	—	2319	—	0015	—
Whitstable		d	—	2322	—	0023a	0028
Dover Priory	1	d	—	—	2310	—	—
Kearsney		d	—	—	2314	—	—
Shepherds Well		d	—	—	2320	—	—
Snowdown		d	—	—	2323	—	—
Aylesham		d	—	—	2326	—	—
Adisham		d	—	—	2329	—	—
Bekesbourne		d	—	—	2333	—	—
Canterbury East	1	d	—	—	2339	—	—
Selling		d	—	—	2348	—	—
Faversham	2	a	—	2331	2353	—	0048s
Faversham	2	d	—	—	0002	—	—
Teynham		d	—	—	0008	—	0103s
Sheerness-on-Sea		d	2348	—	—	—	—
Queenborough		d	2353	—	—	—	—
Swale		d	2357	—	—	—	—
Kemsley		d	2359	—	—	—	—
Sittingbourne	1	a	0006	—	0012	—	0113s
Sittingbourne	1	d	—	—	0013	—	—
Newington		d	—	—	0018	—	0125s
Rainham (Kent)		d	—	—	0022	—	0135s
Gillingham (Kent)	1	a	—	—	0029	—	0150
Gillingham (Kent)	1	d	—	—	—	—	—
Chatham	1	d	—	—	—	—	—
Rochester	1	a	—	—	—	—	—
Rochester	1	d	—	—	—	—	—
Strood	1	d	—	—	—	—	—
Gravesend		d	—	—	—	—	—
Ebbsfleet International		e	a	—	—	—	—
Stratford International		DLR	a	—	—	—	—
St Pancras International	15	e	a	—	—	—	—
London Bridge	8	a	—	—	—	—	—
London Cannon Street		a	—	—	—	—	—
Sole Street		d	—	—	—	—	—
Meopham		d	—	—	—	—	—
Longfield		d	—	—	—	—	—
Farningham Road		d	—	—	—	—	—
Swanley	1	a	—	—	—	—	—
St Mary Cray		a	—	—	—	—	—
Bromley South	1	a	—	—	—	—	—
Denmark Hill	1	a	—	—	—	—	—
Elephant & Castle		a	—	—	—	—	—
London Blackfriars	1	a	—	—	—	—	—
London Victoria	10	a	—	—	—	—	—

Times shown in light type are connections.
For guide to notes & symbols see page 2

Wednesday nights / Thursday mornings through to
Friday nights / Saturday mornings

1 **1**

Ramsgate	4	d	—	—	2315
Dumpton Park		d	—	—	2318
Broadstairs		d	—	—	2321
Margate	4	d	—	—	2326
Westgate-on-Sea		d	—	—	2330
Birchington-on-Sea		d	—	—	2333
Herne Bay		d	—	—	2342
Chestfield & Swalecliffe		d	—	—	2346
Whitstable		d	—	—	2349
Dover Priory	4	 d	—	2310	—
Kearsney		d	—	2314	—
Shepherds Well		d	—	2320	—
Snowdown		d	—	2323	—
Aylesham		d	—	2326	—
Adisham		d	—	2329	—
Bekesbourne		d	—	2333	—
Canterbury East	4	d	—	2339	—
Selling		d	—	2348	—
Faversham	2	a	—	2354	2358
<hr/>					
Faversham	2	d	—	—	0002
Teynham		d	—	—	0008
Sheerness-on-Sea		d	2348	—	—
Queenborough		d	2353	—	—
Swale		d	2357	—	—
Kemsley		d	2359	—	—
Sittingbourne	4	a	0006	—	0012
Sittingbourne	4	d	—	—	0013
Newington		d	—	—	0018
Rainham (Kent)		d	—	—	0022
Gillingham (Kent)	4	a	—	—	0029
Gillingham (Kent)	4	d	—	—	—
Chatham (Kent)	4	d	—	—	—
Rochester	4	a	—	—	—
Rochester	4	d	—	—	—
Strood	4	d	—	—	—
Gravesend		d	—	—	—
Ebbsfleet International		 a	—	—	—
Stratford International		DLR a	—	—	—
St Pancras International	15	  a	—	—	—
London Bridge	8	 a	—	—	—
London Cannon Street		 a	—	—	—
Sole Street		d	—	—	—
Meopham		d	—	—	—
Longfield		d	—	—	—
Farningham Road		d	—	—	—
Swanley	4	a	—	—	—
St Mary Cray		a	—	—	—
Bromley South	4	a	—	—	—
Denmark Hill	4	a	—	—	—
Elephant & Castle		 a	—	—	—
London Blackfriars	4	 a	—	—	—
London Victoria	10	 a	—	—	—

Times shown in light type are connections.
For guide to notes & symbols see page 2

			J	L	J	L	J	L	J	L	J	L
Ramsgate	Ⓜ	d	0427	0430	—	—	—	—	—	—	—	—
Dumpton Park		d	—	—	—	—	—	—	—	—	—	—
Broadstairs		d	0432	0435	—	—	—	—	—	—	—	—
Margate	Ⓜ	d	0437	0440	—	—	—	—	—	—	—	—
Westgate-on-Sea		d	—	—	—	—	—	—	—	—	—	—
Birchington-on-Sea		d	0442	0445	—	—	—	—	—	—	—	—
Herne Bay		d	0451	0454	—	—	—	—	—	—	—	—
Chestfield & Swalecliffe		d	—	—	—	—	—	—	—	—	—	—
Whitstable		d	0457	0500	—	—	—	—	—	—	—	—
Dover Priory	Ⓜ	Ⓢ	d	—	—	—	0518	—	—	—	—	—
Kearsney		d	—	—	—	—	0522	—	—	—	—	—
Shepherds Well		d	—	—	—	—	0528	—	—	—	—	—
Snowdown		d	—	—	—	—	0531	—	—	—	—	—
Aylesham		d	—	—	—	—	0534	—	—	—	—	—
Adisham		d	—	—	—	—	0537	—	—	—	—	—
Bekesbourne		d	—	—	—	—	0541	—	—	—	—	—
Canterbury East	Ⓜ	d	—	—	—	—	0547	—	—	—	—	—
Selling		d	—	—	—	—	0556	—	—	—	—	—
Faversham	Ⓜ	a	0505	0508	—	—	0601	—	—	—	—	—
Faversham	Ⓜ	d	0506	0509	0527	0530	0602	—	—	—	0627	0630
Teynham		d	—	—	—	—	0608	—	—	—	—	—
Sheerness-on-Sea		d	—	—	—	—	—	—	—	0618	—	—
Queenborough		d	—	—	—	—	—	—	—	0623	—	—
Swale		d	—	—	—	—	—	—	—	0627	—	—
Kemsley		d	—	—	—	—	—	—	—	0631	—	—
Sittingbourne	Ⓜ	a	0513	0516	0535	0538	0612	—	—	0636	0635	0638
Sittingbourne	Ⓜ	d	0514	0517	0535	0538	0613	—	—	—	0635	0638
Newington		d	—	—	—	—	0618	—	—	—	—	—
Rainham (Kent)		d	0521	0524	0544	0546	0622	—	—	—	0644	0646
Gillingham (Kent)	Ⓜ	a	0526	0529	0548	0550	0627	—	—	—	0648	0650
Gillingham (Kent)	Ⓜ	d	0527	0530	0549	0551	0627	0642	0644	—	0649	0651
Chatham	Ⓜ	d	0531	0534	0553	0555	0632	0646	0648	—	0653	0655
Rochester	Ⓜ	a	0534	0537	0556	0558	0635	0649	0651	—	0656	0658
Rochester	Ⓜ	d	0535	0538	0557	0559	0635	0650	0652	—	0657	0659
Strood	Ⓜ	d	—	—	0600	0602	—	—	—	—	0700	0702
Gravesend		d	—	—	0612	0612	—	—	—	—	0712	0712
Ebbsfleet International	Ⓢ	a	—	—	0616	0616	—	—	—	—	0716	0716
Stratford International	DLR	a	—	—	0628	0628	—	—	—	—	0728	0728
St Pancras International	Ⓜ	Ⓢ	a	—	0636	0636	—	—	—	—	0736	0736
London Bridge	Ⓜ	Ⓢ	a	—	—	—	—	—	—	—	—	—
London Cannon Street		Ⓢ	a	—	—	—	—	—	—	—	—	—
Sole Street		d	0544	0547	—	—	—	0659	0701	—	—	—
Meopham		d	0547	0550	—	—	0646	0702	0704	—	—	—
Longfield		d	0551	0554	—	—	0650	0706	0708	—	—	—
Farningham Road		d	0555	0558	—	—	—	0710	0712	—	—	—
Swanley	Ⓜ	a	0603	0603	—	—	—	0717	0717	—	—	—
St Mary Cray		a	0607	0607	—	—	—	0721	0721	—	—	—
Bromley South	Ⓜ	a	0615	0615	—	—	0702	0729	0729	—	—	—
Denmark Hill	Ⓜ	a	0627	0627	—	—	—	0749	0749	—	—	—
Elephant & Castle		Ⓢ	a	—	—	—	—	—	—	—	—	—
London Blackfriars	Ⓜ	Ⓢ	a	—	—	—	—	—	—	—	—	—
London Victoria	Ⓜ	Ⓢ	a	0638	0638	—	—	0721	0800	0800	—	—

Times shown in light type are connections.
For guide to notes & symbols see page 2

J Service operates 17 October to 12 December
L Service operates 23 May to 10 October

			J	L	J	L	J	L	J	L
Ramsgate	🚏	d	0550	0553	0617	0620	—	—	—	—
Dumpton Park		d	0553	0556	—	—	—	—	—	—
Broadstairs		d	0556	0559	0622	0625	—	—	—	—
Margate	🚏	d	0601	0604	0627	0630	—	—	—	—
Westgate-on-Sea		d	0605	0608	—	—	—	—	—	—
Birchington-on-Sea		d	0608	0611	0632	0635	—	—	—	—
Herne Bay		d	0617	0620	0641	0644	—	—	—	—
Chestfield & Swalecliffe		d	0621	0624	—	—	—	—	—	—
Whitstable		d	0624	0627	0646	0649	—	—	—	—
Dover Priory	🚏	🚏	d	—	—	—	0615	0618	0649	0652
Kearsney		d	—	—	—	—	0619	0622	—	—
Shepherds Well		d	—	—	—	—	0625	0628	—	—
Snowdown		d	—	—	—	—	0628	0631	—	—
Aylesham		d	—	—	—	—	0631	0634	—	—
Adisham		d	—	—	—	—	0634	0637	—	—
Bekesbourne		d	—	—	—	—	0638	0641	—	—
Canterbury East	🚏	d	—	—	—	—	0644	0647	0706	0709
Selling		d	—	—	—	—	0653	0656	—	—
Faversham	🚏	a	0632	0635	0654	0657	—	0658	0701	0720
Faversham	🚏	d	0634	0637	0655	0658	—	0659	0702	0722
Teynham		d	—	—	—	—	0705	0708	—	—
Sheerness-on-Sea		d	—	—	—	0648	—	—	—	0718
Queenborough		d	—	—	—	0653	—	—	—	0723
Swale		d	—	—	—	0657	—	—	—	0727
Kemsley		d	—	—	—	0701	—	—	—	0731
Sittingbourne	🚏	a	0641	0644	0702	0705	0706	0709	0712	0729
Sittingbourne	🚏	d	0642	0645	0705	0708	—	0710	0713	0730
Newington		d	—	—	—	—	0715	0718	—	—
Rainham (Kent)		d	0649	0652	0714	0716	—	0719	0722	0737
Gillingham (Kent)	🚏	a	0654	0657	0718	0720	—	0724	0727	0742
Gillingham (Kent)	🚏	d	0654	0657	0719	0721	—	0724	0727	0744
Chatham	🚏	d	0659	0702	0723	0725	—	0729	0732	0748
Rochester	🚏	a	0702	0705	0726	0728	—	0732	0735	0751
Rochester	🚏	d	0702	0705	0727	0729	—	0732	0735	0752
Strood	🚏	d	—	—	0730	0732	—	—	—	—
Gravesend		d	—	—	0742	0742	—	—	—	—
Ebbsfleet International	🚏	a	—	—	0746	0746	—	—	—	—
Stratford International	DLR	a	—	—	0758	0758	—	—	—	—
St Pancras International	🚏	🚏	a	—	0806	0806	—	—	—	—
London Bridge	🚏	🚏	a	—	—	—	—	—	—	—
London Cannon Street	🚏	🚏	a	—	—	—	—	—	—	—
Sole Street		d	—	—	—	—	—	—	0801	0801
Meopham		d	0713	0716	—	—	0743	0746	0804	0804
Longfield		d	0717	0720	—	—	0747	0750	0808	0808
Farningham Road		d	—	—	—	—	—	—	0812	0812
Swanley	🚏	a	—	—	—	—	—	—	0817	0817
St Mary Cray		a	—	—	—	—	—	—	0821	0821
Bromley South	🚏	a	0732	0732	—	—	0802	0802	0829	0829
Denmark Hill	🚏	a	—	—	—	—	—	—	0849	0849
Elephant & Castle	🚏	🚏	a	—	—	—	—	—	—	—
London Blackfriars	🚏	🚏	a	—	—	—	—	—	—	—
London Victoria	🚏	🚏	a	0751	0751	—	—	0821	0821	0900

Times shown in light type are connections.
For guide to notes & symbols see page 2

J Service operates 17 October to 12 December
L Service operates 23 May to 10 October

			H	H	I	I	H	H		I	I	I
			J	L	J	L	J	L		J	L	J
Ramsgate	4	d	—	—	0650	0653	0717	0720	—	—	—	—
Dumpton Park		d	—	—	0653	0656	—	—	—	—	—	—
Broadstairs		d	—	—	0656	0659	0722	0725	—	—	—	—
Margate	4	d	—	—	0701	0704	0727	0730	—	—	—	—
Westgate-on-Sea		d	—	—	0705	0708	—	—	—	—	—	—
Birchington-on-Sea		d	—	—	0708	0711	0732	0735	—	—	—	—
Herne Bay		d	—	—	0717	0720	0741	0744	—	—	—	—
Chestfield & Swalecliffe		d	—	—	0721	0724	—	—	—	—	—	—
Whitstable		d	—	—	0724	0727	0746	0749	—	—	—	—
Dover Priory	4	⊕	d	—	—	—	—	—	—	0715	0718	0749
Kearsney		d	—	—	—	—	—	—	—	0719	0722	—
Shepherds Well		d	—	—	—	—	—	—	—	0725	0728	—
Snowdown		d	—	—	—	—	—	—	—	0728	0731	—
Aylesham		d	—	—	—	—	—	—	—	0731	0734	—
Adisham		d	—	—	—	—	—	—	—	0734	0737	—
Bekesbourne		d	—	—	—	—	—	—	—	0738	0741	—
Canterbury East	4	d	—	—	—	—	—	—	—	0744	0747	0806
Selling		d	—	—	—	—	—	—	—	0753	0756	—
Faversham	2	a	—	—	0732	0735	0754	0757	—	0758	0801	0820
Faversham	2	d	0727	0730	0734	0737	0755	0758	—	0759	0802	0822
Teynham		d	—	—	—	—	—	—	—	0805	0808	—
Sheerness-on-Sea		d	—	—	—	—	—	—	0748	—	—	—
Queenborough		d	—	—	—	—	—	—	0753	—	—	—
Swale		d	—	—	—	—	—	—	0757	—	—	—
Kemsley		d	—	—	—	—	—	—	0801	—	—	—
Sittingbourne	4	a	0735	0738	0741	0744	0802	0805	0806	0809	0812	0829
Sittingbourne	4	d	0735	0738	0742	0745	0805	0808	—	0810	0813	0830
Newington		d	—	—	—	—	—	—	—	0815	0818	—
Rainham (Kent)		d	0744	0746	0749	0752	0814	0816	—	0819	0822	0837
Gillingham (Kent)	4	a	0748	0750	0754	0757	0818	0820	—	0824	0827	0842
Gillingham (Kent)	4	d	0749	0751	0754	0757	0819	0821	—	0824	0827	0844
Chatham	4	d	0753	0755	0759	0802	0823	0825	—	0829	0832	0848
Rochester	4	a	0756	0758	0802	0805	0826	0828	—	0832	0835	0851
Rochester	4	d	0757	0759	0802	0805	0827	0829	—	0832	0835	0852
Strood	4	d	0800	0802	—	—	0830	0832	—	—	—	—
Gravesend		d	0812	0812	—	—	0842	0842	—	—	—	—
Ebbsfleet International	⊕	a	0816	0816	—	—	0846	0846	—	—	—	—
Stratford International	DLR	a	0829	0829	—	—	0858	0858	—	—	—	—
St Pancras International	10	⊕	a	0837	0837	—	0906	0906	—	—	—	—
London Bridge	4	⊕	a	—	—	—	—	—	—	—	—	—
London Cannon Street		⊕	a	—	—	—	—	—	—	—	—	—
Sole Street		d	—	—	—	—	—	—	—	—	—	0901
Meopham		d	—	—	0813	0816	—	—	—	0843	0846	0904
Longfield		d	—	—	0817	0820	—	—	—	0847	0850	0908
Farningham Road		d	—	—	—	—	—	—	—	—	—	0912
Swanley	4	a	—	—	—	—	—	—	—	—	—	0917
St Mary Cray		a	—	—	—	—	—	—	—	—	—	0921
Bromley South	4	a	—	—	0832	0832	—	—	—	0902	0902	0929
Denmark Hill	4	a	—	—	—	—	—	—	—	—	—	0949
Elephant & Castle		⊕	a	—	—	—	—	—	—	—	—	—
London Blackfriars	4	⊕	a	—	—	—	—	—	—	—	—	—
London Victoria	10	⊕	a	—	—	0851	0851	—	—	0921	0921	1000

Times shown in light type are connections.
For guide to notes & symbols see page 2

J Service operates 17 October to 12 December
L Service operates 23 May to 10 October

			1		H	1	H		1	1		H
			L									
Ramsgate	🚩	d	—	—	—	0753	0820	—	—	—	—	—
Dumpton Park		d	—	—	—	0756	—	—	—	—	—	—
Broadstairs		d	—	—	—	0759	0825	—	—	—	—	—
Margate	🚩	d	—	—	—	0804	0830	—	—	—	—	—
Westgate-on-Sea		d	—	—	—	0808	—	—	—	—	—	—
Birchington-on-Sea		d	—	—	—	0811	0835	—	—	—	—	—
Herne Bay		d	—	—	—	0820	0844	—	—	—	—	—
Chestfield & Swalecliffe		d	—	—	—	0824	—	—	—	—	—	—
Whitstable		d	—	—	—	0827	0849	—	—	—	—	—
Dover Priory	🚩 🚶	d	0752	—	—	—	—	—	0818	0852	—	—
Kearsney		d	—	—	—	—	—	—	0822	—	—	—
Shepherds Well		d	—	—	—	—	—	—	0828	—	—	—
Snowdown		d	—	—	—	—	—	—	0831	—	—	—
Aylesham		d	—	—	—	—	—	—	0834	—	—	—
Adisham		d	—	—	—	—	—	—	0837	—	—	—
Bekesbourne		d	—	—	—	—	—	—	0841	—	—	—
Canterbury East	🚩	d	0809	—	—	—	—	—	0847	0909	—	—
Selling		d	—	—	—	—	—	—	0856	—	—	—
Faversham	🚩	a	0820	—	—	0835	0857	—	0901	0920	—	—
Faversham	🚩	d	0822	—	0830	0837	0858	—	0902	0922	—	0930
Teynham		d	—	—	—	—	—	—	0908	—	—	—
Sheerness-on-Sea		d	—	0818	—	—	—	0848	—	—	0918	—
Queenborough		d	—	0823	—	—	—	0853	—	—	0923	—
Swale		d	—	0827	—	—	—	0857	—	—	0927	—
Kemsley		d	—	0831	—	—	—	0901	—	—	0931	—
Sittingbourne	🚩	a	0829	0836	0838	0844	0905	0906	0912	0929	0936	0938
Sittingbourne	🚩	d	0830	—	0838	0845	0908	—	0913	0930	—	0938
Newington		d	—	—	—	—	—	—	0918	—	—	—
Rainham (Kent)		d	0837	—	0846	0852	0916	—	0922	0937	—	0946
Gillingham (Kent)	🚩	a	0842	—	0850	0857	0920	—	0927	0942	—	0950
Gillingham (Kent)	🚩	d	0844	—	0851	0857	0921	—	0927	0944	—	0951
Chatham	🚩	d	0848	—	0855	0902	0925	—	0932	0948	—	0955
Rochester	🚩	a	0851	—	0858	0905	0928	—	0935	0951	—	0958
Rochester	🚩	d	0852	—	0859	0905	0929	—	0935	0952	—	0959
Strood	🚩	d	—	—	0902	—	0932	—	—	—	—	1002
Gravesend		d	—	—	0912	—	0942	—	—	—	—	1012
Ebbsfleet International	🚶	a	—	—	0916	—	0946	—	—	—	—	1016
Stratford International	DLR	a	—	—	0929	—	0959	—	—	—	—	1033
St Pancras International	🚶 🚶	a	—	—	0937	—	1007	—	—	—	—	1040
London Bridge	🚩 🚶	a	—	—	—	—	—	—	—	—	—	—
London Cannon Street	🚶	a	—	—	—	—	—	—	—	—	—	—
Sole Street		d	0901	—	—	—	—	—	—	1001	—	—
Meopham		d	0904	—	—	0916	—	—	0946	1004	—	—
Longfield		d	0908	—	—	0920	—	—	0950	1008	—	—
Farningham Road		d	0912	—	—	—	—	—	—	1012	—	—
Swanley	🚩	a	0917	—	—	—	—	—	—	1017	—	—
St Mary Cray		a	0921	—	—	—	—	—	—	1021	—	—
Bromley South	🚩	a	0929	—	—	0932	—	—	1002	1029	—	—
Denmark Hill	🚩	a	0949	—	—	—	—	—	—	1049	—	—
Elephant & Castle	🚶	a	—	—	—	—	—	—	—	—	—	—
London Blackfriars	🚩	🚶	a	—	—	—	—	—	—	—	—	—
London Victoria	🚩	🚶	a	1000	—	—	0951	—	—	1021	1100	—

Times shown in light type are connections.
For guide to notes & symbols see page 2

L Service operates 23 May to 10 October

			f	H		f	f		H	f	H	
Ramsgate	f	d	0853	0920	—	—	—	—	—	0953	1020	—
Dumpton Park		d	0856	—	—	—	—	—	—	0956	—	—
Broadstairs		d	0859	0925	—	—	—	—	—	0959	1025	—
Margate	f	d	0904	0930	—	—	—	—	—	1004	1030	—
Westgate-on-Sea		d	0908	—	—	—	—	—	—	1008	—	—
Birchington-on-Sea		d	0911	0935	—	—	—	—	—	1011	1035	—
Herne Bay		d	0920	0944	—	—	—	—	—	1020	1044	—
Chestfield & Swalecliffe		d	0924	—	—	—	—	—	—	1024	—	—
Whitstable		d	0927	0949	—	—	—	—	—	1027	1049	—
Dover Priory	f	⊕ d	—	—	—	0918	0952	—	—	—	—	—
Kearsney		d	—	—	—	0922	—	—	—	—	—	—
Shepherds Well		d	—	—	—	0928	—	—	—	—	—	—
Snowdown		d	—	—	—	0931	—	—	—	—	—	—
Aylesham		d	—	—	—	0934	—	—	—	—	—	—
Adisham		d	—	—	—	0937	—	—	—	—	—	—
Bekesbourne		d	—	—	—	0941	—	—	—	—	—	—
Canterbury East	f	d	—	—	—	0947	1009	—	—	—	—	—
Selling		d	—	—	—	0956	—	—	—	—	—	—
Faversham	f	a	0935	0957	—	1001	1020	—	—	1035	1057	—
Faversham	f	d	0937	0958	—	1002	1022	—	1030	1037	1058	—
Teynham		d	—	—	—	1008	—	—	—	—	—	—
Sheerness-on-Sea		d	—	—	0948	—	—	1018	—	—	—	1048
Queenborough		d	—	—	0953	—	—	1023	—	—	—	1053
Swale		d	—	—	0957	—	—	1027	—	—	—	1057
Kemsley		d	—	—	1001	—	—	1031	—	—	—	1101
Sittingbourne	f	a	0944	1005	1006	1012	1029	1036	1038	1044	1105	1106
Sittingbourne	f	d	0945	1008	—	1013	1030	—	1038	1045	1108	—
Newington		d	—	—	—	1018	—	—	—	—	—	—
Rainham (Kent)		d	0952	1016	—	1022	1037	—	1046	1052	1116	—
Gillingham (Kent)	f	a	0957	1020	—	1027	1042	—	1050	1057	1120	—
Gillingham (Kent)	f	d	0957	1021	—	1027	1044	—	1051	1057	1121	—
Chatham	f	d	1002	1025	—	1032	1048	—	1055	1102	1125	—
Rochester	f	a	1005	1028	—	1035	1051	—	1058	1105	1128	—
Rochester	f	d	1005	1029	—	1035	1052	—	1059	1105	1129	—
Strood	f	d	—	1032	—	—	—	—	1102	—	1132	—
Gravesend		d	—	1042	—	—	—	—	1112	—	1142	—
Ebbsfleet International	e	a	—	1046	—	—	—	—	1116	—	1146	—
Stratford International	DLR	a	—	1058	—	—	—	—	1129	—	1158	—
St Pancras International	f e ⊕	a	—	1106	—	—	—	—	1137	—	1206	—
London Bridge	f ⊕	a	—	—	—	—	—	—	—	—	—	—
London Cannon Street	⊕	a	—	—	—	—	—	—	—	—	—	—
Sole Street		d	—	—	—	—	1101	—	—	—	—	—
Meopham		d	1016	—	—	1046	1104	—	—	1116	—	—
Longfield		d	1020	—	—	1050	1108	—	—	1120	—	—
Farningham Road		d	—	—	—	—	1112	—	—	—	—	—
Swanley	f	a	—	—	—	—	1117	—	—	—	—	—
St Mary Cray		a	—	—	—	—	1121	—	—	—	—	—
Bromley South	f	a	1032	—	—	1102	1129	—	—	1132	—	—
Denmark Hill	f	a	—	—	—	—	1149	—	—	—	—	—
Elephant & Castle	⊕	a	—	—	—	—	—	—	—	—	—	—
London Blackfriars	f ⊕	a	—	—	—	—	—	—	—	—	—	—
London Victoria	f ⊕	a	1051	—	—	1121	1200	—	—	1151	—	—

Times shown in light type are connections.
For guide to notes & symbols see page 2

						N	P					
Ramsgate	🚩	d	—	—	—	1050	—	1053	1120	—	—	—
Dumpton Park		d	—	—	—	—	—	1056	—	—	—	—
Broadstairs		d	—	—	—	1055	—	1059	1125	—	—	—
Margate	🚩	d	—	—	—	1100	—	1104	1130	—	—	—
Westgate-on-Sea		d	—	—	—	—	—	1108	—	—	—	—
Birchington-on-Sea		d	—	—	—	1106	—	1111	1135	—	—	—
Herne Bay		d	—	—	—	1115	—	1120	1144	—	—	—
Chestfield & Swalecliffe		d	—	—	—	—	—	1124	—	—	—	—
Whitstable		d	—	—	—	1120	—	1127	1149	—	—	—
Dover Priory	🚩 🚶	d	1018	1052	—	—	—	—	—	1118	1152	—
Kearsney		d	1022	—	—	—	—	—	—	1122	—	—
Shepherds Well		d	1028	—	—	—	—	—	—	1128	—	—
Snowdown		d	1031	—	—	—	—	—	—	1131	—	—
Aylesham		d	1034	—	—	—	—	—	—	1134	—	—
Adisham		d	1037	—	—	—	—	—	—	1137	—	—
Bekesbourne		d	1041	—	—	—	—	—	—	1141	—	—
Canterbury East	🚩	d	1047	1109	—	—	—	—	—	1147	1209	—
Selling		d	1056	—	—	—	—	—	—	1156	—	—
Faversham	🚩	a	1101	1120	—	1130	—	1135	1157	—	1201	1220
Faversham	🚩	d	1102	1122	—	1130	1130	1137	1158	—	1202	1222
Teynham		d	1108	—	—	—	—	—	—	1208	—	—
Sheerness-on-Sea		d	—	—	1118	—	—	—	—	1148	—	1218
Queenborough		d	—	—	1123	—	—	—	—	1153	—	1223
Swale		d	—	—	1127	—	—	—	—	1157	—	1227
Kemsley		d	—	—	1131	—	—	—	—	1201	—	1231
Sittingbourne	🚩	a	1112	1129	1136	1138	1138	1144	1205	1206	1212	1229
Sittingbourne	🚩	d	1113	1130	—	1138	1138	1145	1208	—	1213	1230
Newington		d	1118	—	—	—	—	—	—	1218	—	—
Rainham (Kent)		d	1122	1137	—	1146	1146	1152	1216	—	1222	1237
Gillingham (Kent)	🚩	a	1127	1142	—	1150	1150	1157	1220	—	1227	1242
Gillingham (Kent)	🚩	d	1127	1144	—	1151	1151	1157	1221	—	1227	1244
Chatham	🚩	d	1132	1148	—	1155	1155	1202	1225	—	1232	1248
Rochester	🚩	a	1135	1151	—	1158	1158	1205	1228	—	1235	1251
Rochester	🚩	d	1135	1152	—	1159	1159	1205	1229	—	1235	1252
Strood	🚩	d	—	—	—	1202	1202	—	1232	—	—	—
Gravesend		d	—	—	—	1212	1212	—	1242	—	—	—
Ebbsfleet International	🚶	a	—	—	—	1216	1216	—	1246	—	—	—
Stratford International	DLR	a	—	—	—	1228	1228	—	1258	—	—	—
St Pancras International	🚶 🚶	a	—	—	—	1236	1236	—	1306	—	—	—
London Bridge	🚩 🚶	a	—	—	—	—	—	—	—	—	—	—
London Cannon Street	🚶	a	—	—	—	—	—	—	—	—	—	—
Sole Street		d	—	1201	—	—	—	—	—	—	1301	—
Meopham		d	1146	1204	—	—	—	1216	—	—	1246	1304
Longfield		d	1150	1208	—	—	—	1220	—	—	1250	1308
Farningham Road		d	—	1212	—	—	—	—	—	—	1312	—
Swanley	🚩	a	—	1217	—	—	—	—	—	—	1317	—
St Mary Cray		a	—	1221	—	—	—	—	—	—	1321	—
Bromley South	🚩	a	1202	1229	—	—	—	1232	—	—	1302	1329
Denmark Hill	🚩	a	—	1249	—	—	—	—	—	—	1349	—
Elephant & Castle	🚶	a	—	—	—	—	—	—	—	—	—	—
London Blackfriars	🚩	a	—	—	—	—	—	—	—	—	—	—
London Victoria	🚩	a	1221	1300	—	—	—	1251	—	—	1321	1400

Times shown in light type are connections.
For guide to notes & symbols see page 2

- N** Service operates 23 May to 5 September.
See Pages 6 & 7 for further details
- P** Service operates 12 September to 12 December

			N	P									
Ramsgate	🚆	d	1150	—	1153	1220	—	—	—	—	—	1253	1320
Dumpton Park		d	—	—	1156	—	—	—	—	—	—	1256	—
Broadstairs		d	1155	—	1159	1225	—	—	—	—	—	1259	1325
Margate	🚆	d	1200	—	1204	1230	—	—	—	—	—	1304	1330
Westgate-on-Sea		d	—	—	1208	—	—	—	—	—	—	1308	—
Birchington-on-Sea		d	1206	—	1211	1235	—	—	—	—	—	1311	1335
Herne Bay		d	1215	—	1220	1244	—	—	—	—	—	1320	1344
Chestfield & Swalecliffe		d	—	—	1224	—	—	—	—	—	—	1324	—
Whitstable		d	1220	—	1227	1249	—	—	—	—	—	1327	1349
Dover Priory	🚆 🚶	d	—	—	—	—	—	1218	1252	—	—	—	—
Kearsney		d	—	—	—	—	—	1222	—	—	—	—	—
Shepherds Well		d	—	—	—	—	—	1228	—	—	—	—	—
Snowdown		d	—	—	—	—	—	1231	—	—	—	—	—
Aylesham		d	—	—	—	—	—	1234	—	—	—	—	—
Adisham		d	—	—	—	—	—	1237	—	—	—	—	—
Bekesbourne		d	—	—	—	—	—	1241	—	—	—	—	—
Canterbury East	🚆	d	—	—	—	—	—	1247	1309	—	—	—	—
Selling		d	—	—	—	—	—	1256	—	—	—	—	—
Faversham	🚆	a	1230	—	1235	1257	—	1301	1320	—	—	1335	1357
Faversham	🚆	d	1230	1230	1237	1258	—	1302	1322	—	1330	1337	1358
Teynham		d	—	—	—	—	—	1308	—	—	—	—	—
Sheerness-on-Sea		d	—	—	—	—	1248	—	—	1318	—	—	—
Queenborough		d	—	—	—	—	1253	—	—	1323	—	—	—
Swale		d	—	—	—	—	1257	—	—	1327	—	—	—
Kemsley		d	—	—	—	—	1301	—	—	1331	—	—	—
Sittingbourne	🚆	a	1238	1238	1244	1305	1306	1312	1329	1336	1338	1344	1405
Sittingbourne	🚆	d	1238	1238	1245	1308	—	1313	1330	—	1338	1345	1408
Newington		d	—	—	—	—	—	1318	—	—	—	—	—
Rainham (Kent)		d	1246	1246	1252	1316	—	1322	1337	—	1346	1352	1416
Gillingham (Kent)	🚆	a	1250	1250	1257	1320	—	1327	1342	—	1350	1357	1420
Gillingham (Kent)	🚆	d	1251	1251	1257	1321	—	1327	1344	—	1351	1357	1421
Chatham	🚆	d	1255	1255	1302	1325	—	1332	1348	—	1355	1402	1425
Rochester	🚆	a	1258	1258	1305	1328	—	1335	1351	—	1358	1405	1428
Rochester	🚆	d	1259	1259	1305	1329	—	1335	1352	—	1359	1405	1429
Strood	🚆	d	1302	1302	—	1332	—	—	—	—	1402	—	1432
Gravesend		d	1312	1312	—	1342	—	—	—	—	1412	—	1442
Ebbsfleet International	🚆	a	1316	1316	—	1346	—	—	—	—	1416	—	1446
Stratford International	DLR	a	1329	1329	—	1402	—	—	—	—	1428	—	1458
St Pancras International	🚆 🚶	a	1337	1337	—	1410	—	—	—	—	1436	—	1506
London Bridge	🚆 🚶	a	—	—	—	—	—	—	—	—	—	—	—
London Cannon Street	🚶	a	—	—	—	—	—	—	—	—	—	—	—
Sole Street		d	—	—	—	—	—	—	1401	—	—	—	—
Meopham		d	—	—	1316	—	—	1346	1404	—	—	1416	—
Longfield		d	—	—	1320	—	—	1350	1408	—	—	1420	—
Farningham Road		d	—	—	—	—	—	—	1412	—	—	—	—
Swanley	🚆	a	—	—	—	—	—	—	1417	—	—	—	—
St Mary Cray		a	—	—	—	—	—	—	1421	—	—	—	—
Bromley South	🚆	a	—	—	1332	—	—	1402	1429	—	—	1432	—
Denmark Hill	🚆	a	—	—	—	—	—	—	1449	—	—	—	—
Elephant & Castle	🚶	a	—	—	—	—	—	—	—	—	—	—	—
London Blackfriars	🚆	🚶	a	—	—	—	—	—	—	—	—	—	—
London Victoria	🚆	🚶	a	—	—	1351	—	—	1421	1500	—	1451	—

Times shown in light type are connections.
For guide to notes & symbols see page 2

- N** Service operates 23 May to 5 September.
See Pages 6 & 7 for further details
- P** Service operates 12 September to 12 December

			I	I	H	I	H	I	I			
Ramsgate	I	d	—	—	—	—	—	1353	1420	—	—	—
Dumpton Park		d	—	—	—	—	—	1356	—	—	—	—
Broadstairs		d	—	—	—	—	—	1359	1425	—	—	—
Margate	I	d	—	—	—	—	—	1404	1430	—	—	—
Westgate-on-Sea		d	—	—	—	—	—	1408	—	—	—	—
Birchington-on-Sea		d	—	—	—	—	—	1411	1435	—	—	—
Herne Bay		d	—	—	—	—	—	1420	1444	—	—	—
Chestfield & Swalecliffe		d	—	—	—	—	—	1424	—	—	—	—
Whitstable		d	—	—	—	—	—	1427	1449	—	—	—
Dover Priory	I	I d	—	1318	1352	—	—	—	—	—	1418	1452
Kearsney		d	—	1322	—	—	—	—	—	—	1422	—
Shepherds Well		d	—	1328	—	—	—	—	—	—	1428	—
Snowdown		d	—	1331	—	—	—	—	—	—	1431	—
Aylesham		d	—	1334	—	—	—	—	—	—	1434	—
Adisham		d	—	1337	—	—	—	—	—	—	1437	—
Bekesbourne		d	—	1341	—	—	—	—	—	—	1441	—
Canterbury East	I	d	—	1347	1409	—	—	—	—	—	1447	1509
Selling		d	—	1356	—	—	—	—	—	—	1456	—
Faversham	I	a	—	1401	1420	—	—	1435	1457	—	1501	1520
Faversham	I	d	—	1402	1422	—	1430	1437	1458	—	1502	1522
Teynham		d	—	1408	—	—	—	—	—	—	1508	—
Sheerness-on-Sea		d	1348	—	—	1418	—	—	—	1448	—	—
Queenborough		d	1353	—	—	1423	—	—	—	1453	—	—
Swale		d	1357	—	—	1427	—	—	—	1457	—	—
Kemsley		d	1401	—	—	1431	—	—	—	1501	—	—
Sittingbourne	I	a	1406	1412	1429	1436	1438	1444	1505	1506	1512	1529
Sittingbourne	I	d	—	1413	1430	—	1438	1445	1508	—	1513	1530
Newington		d	—	1418	—	—	—	—	—	—	1518	—
Rainham (Kent)		d	—	1422	1437	—	1446	1452	1516	—	1522	1537
Gillingham (Kent)	I	a	—	1427	1442	—	1450	1457	1520	—	1527	1542
Gillingham (Kent)	I	d	—	1427	1444	—	1451	1457	1521	—	1527	1544
Chatham	I	d	—	1432	1448	—	1455	1502	1525	—	1532	1548
Rochester	I	a	—	1435	1451	—	1458	1505	1528	—	1535	1551
Rochester	I	d	—	1435	1452	—	1459	1505	1529	—	1535	1552
Strood	I	d	—	—	—	—	1502	—	1532	—	—	—
Gravesend		d	—	—	—	—	1512	—	1542	—	—	—
Ebbsfleet International	I	a	—	—	—	—	1516	—	1546	—	—	—
Stratford International	I	DLR a	—	—	—	—	1528	—	1602	—	—	—
St Pancras International	I	I a	—	—	—	—	1536	—	1610	—	—	—
London Bridge	I	I a	—	—	—	—	—	—	—	—	—	—
London Cannon Street		I a	—	—	—	—	—	—	—	—	—	—
Sole Street		d	—	—	1501	—	—	—	—	—	—	1601
Meopham		d	—	1446	1504	—	—	1516	—	—	1546	1604
Longfield		d	—	1450	1508	—	—	1520	—	—	1550	1608
Farningham Road		d	—	—	1512	—	—	—	—	—	—	1612
Swanley	I	a	—	—	1517	—	—	—	—	—	—	1617
St Mary Cray		a	—	—	1521	—	—	—	—	—	—	1621
Bromley South	I	a	—	1502	1529	—	—	1532	—	—	1602	1629
Denmark Hill	I	a	—	—	1549	—	—	—	—	—	—	1649
Elephant & Castle		I a	—	—	—	—	—	—	—	—	—	—
London Blackfriars	I	I a	—	—	—	—	—	—	—	—	—	—
London Victoria	I	I a	—	1521	1600	—	—	1551	—	—	1621	1700

Times shown in light type are connections.
For guide to notes & symbols see page 2

				H	I	H		I	I		H	I
Ramsgate	4	d	—	—	1453	1520	—	—	—	—	—	1553
Dumpton Park		d	—	—	1456	—	—	—	—	—	—	1556
Broadstairs		d	—	—	1459	1525	—	—	—	—	—	1559
Margate	4	d	—	—	1504	1530	—	—	—	—	—	1604
Westgate-on-Sea		d	—	—	1508	—	—	—	—	—	—	1608
Birchington-on-Sea		d	—	—	1511	1535	—	—	—	—	—	1611
Herne Bay		d	—	—	1520	1544	—	—	—	—	—	1620
Chestfield & Swalecliffe		d	—	—	1524	—	—	—	—	—	—	1624
Whitstable		d	—	—	1527	1549	—	—	—	—	—	1627
Dover Priory	4	☰	d	—	—	—	—	1518	1552	—	—	—
Kearsney		d	—	—	—	—	—	1522	—	—	—	—
Shepherds Well		d	—	—	—	—	—	1528	—	—	—	—
Snowdown		d	—	—	—	—	—	1531	—	—	—	—
Aylesham		d	—	—	—	—	—	1534	—	—	—	—
Adisham		d	—	—	—	—	—	1537	—	—	—	—
Bekesbourne		d	—	—	—	—	—	1541	—	—	—	—
Canterbury East	4	d	—	—	—	—	—	1547	1609	—	—	—
Selling		d	—	—	—	—	—	1556	—	—	—	—
Faversham	2	a	—	—	1535	1557	—	1601	1620	—	—	1635
Faversham	2	d	—	1530	1537	1558	—	1602	1622	—	1630	1637
Teynham		d	—	—	—	—	—	1608	—	—	—	—
Sheerness-on-Sea		d	1518	—	—	—	1548	—	—	1618	—	—
Queenborough		d	1523	—	—	—	1553	—	—	1623	—	—
Swale		d	1527	—	—	—	1557	—	—	1627	—	—
Kemsley		d	1531	—	—	—	1601	—	—	1631	—	—
Sittingbourne	4	a	1536	1538	1544	1605	1606	1612	1629	1636	1638	1644
Sittingbourne	4	d	—	1538	1545	1608	—	1613	1630	—	1638	1645
Newington		d	—	—	—	—	—	1618	—	—	—	—
Rainham (Kent)		d	—	1546	1552	1616	—	1622	1637	—	1646	1652
Gillingham (Kent)	4	a	—	1550	1557	1620	—	1627	1642	—	1650	1657
Gillingham (Kent)	4	d	—	1551	1557	1621	—	1627	1644	—	1651	1657
Chatham	4	d	—	1555	1602	1625	—	1632	1648	—	1655	1702
Rochester	4	a	—	1558	1605	1628	—	1635	1651	—	1658	1705
Rochester	4	d	—	1559	1605	1629	—	1635	1652	—	1659	1705
Strood	4	d	—	1602	—	1632	—	—	—	—	1702	—
Gravesend		d	—	1612	—	1642	—	—	—	—	1712	—
Ebbsfleet International	ℓ	a	—	1616	—	1646	—	—	—	—	1716	—
Stratford International	DLR	a	—	1628	—	1658	—	—	—	—	1728	—
St Pancras International	10 ℓ	a	—	1636	—	1706	—	—	—	—	1736	—
London Bridge	4	⊖	a	—	—	—	—	—	—	—	—	—
London Cannon Street		⊖	a	—	—	—	—	—	—	—	—	—
Sole Street		d	—	—	—	—	—	—	1701	—	—	—
Meopham		d	—	—	1616	—	—	1646	1704	—	—	1716
Longfield		d	—	—	1620	—	—	1650	1708	—	—	1720
Farningham Road		d	—	—	—	—	—	—	1712	—	—	—
Swanley	4	a	—	—	—	—	—	—	1717	—	—	—
St Mary Cray		a	—	—	—	—	—	—	1721	—	—	—
Bromley South	4	a	—	—	1632	—	—	1702	1729	—	—	1732
Denmark Hill	4	a	—	—	—	—	—	—	1749	—	—	—
Elephant & Castle		⊖	a	—	—	—	—	—	—	—	—	—
London Blackfriars	4	⊖	a	—	—	—	—	—	—	—	—	—
London Victoria	10	⊖	a	—	—	1651	—	—	1721	1800	—	1751

Times shown in light type are connections.
For guide to notes & symbols see page 2

			Ⓜ		Ⓜ	Ⓜ		Ⓜ	Ⓜ	Ⓜ	Ⓜ
			N	P			N	P		N	
Ramsgate	Ⓜ	d	1620	—	—	—	1650	—	1653	1712	1720
Dumpton Park		d	—	—	—	—	—	—	1656	—	—
Broadstairs		d	1625	—	—	—	1655	—	1659	1718	1725
Margate	Ⓜ	d	1630	—	—	—	1700	—	1704	1724	1730
Westgate-on-Sea		d	—	—	—	—	—	—	1708	—	—
Birchington-on-Sea		d	1635	—	—	—	—	—	1711	—	1735
Herne Bay		d	1644	—	—	—	1712	—	1720	1736	1744
Chestfield & Swalecliffe		d	—	—	—	—	—	—	1724	—	—
Whitstable		d	1649	—	—	—	1719	—	1727	1742	1749
Dover Priory	Ⓜ	Ⓜ	d	—	—	1618 1652	—	—	—	—	—
Kearsney		d	—	—	1622	—	—	—	—	—	—
Shepherds Well		d	—	—	1628	—	—	—	—	—	—
Snowdown		d	—	—	1631	—	—	—	—	—	—
Aylesham		d	—	—	1634	—	—	—	—	—	—
Adisham		d	—	—	1637	—	—	—	—	—	—
Bekesbourne		d	—	—	1641	—	—	—	—	—	—
Canterbury East	Ⓜ	d	—	—	1647	1709	—	—	—	—	—
Selling		d	—	—	1656	—	—	—	—	—	—
Faversham	Ⓜ	a	1657	—	1701	1720	—	1730	—	1735	1757
Faversham	Ⓜ	d	1658	—	1702	1722	—	1730	1730	1737	1752 1758
Teynham		d	—	—	1708	—	—	—	—	—	—
Sheerness-on-Sea		d	—	1648	—	—	1718	—	—	—	—
Queenborough		d	—	1653	—	—	1723	—	—	—	—
Swale		d	—	1657	—	—	1727	—	—	—	—
Kemsley		d	—	1701	—	—	1731	—	—	—	—
Sittingbourne	Ⓜ	a	1705	1706	1712	1729	1736	1738	1738	1744	1759 1805
Sittingbourne	Ⓜ	d	1708	—	1713	1730	—	1738	1738	1745	1800 1808
Newington		d	—	—	1718	—	—	—	—	—	—
Rainham (Kent)		d	1716	—	1722	1737	—	1746	1746	1752	1808 1816
Gillingham (Kent)	Ⓜ	a	1720	—	1727	1742	—	1750	1750	1757	1812 1820
Gillingham (Kent)	Ⓜ	d	1721	—	1727	1744	—	1751	1751	1757	1814 1821
Chatham	Ⓜ	d	1725	—	1732	1748	—	1755	1755	1802	1819 1825
Rochester	Ⓜ	a	1728	—	1735	1751	—	1758	1758	1805	1822 1828
Rochester	Ⓜ	d	1729	—	1735	1752	—	1759	1759	1805	1823 1829
Strood	Ⓜ	d	1732	—	—	—	—	1802	1802	—	1827 1832
Gravesend		d	1742	—	—	—	—	1812	1812	—	1837 1842
Ebbsfleet International	Ⓜ	a	1746	—	—	—	—	1816	1816	—	— 1846
Stratford International	DLR	a	1758	—	—	—	—	1829	1829	—	— 1858
St Pancras International	Ⓜ	a	1806	—	—	—	—	1837	1837	—	— 1906
London Bridge	Ⓜ	Ⓜ	a	—	—	—	—	—	—	—	1941 —
London Cannon Street	Ⓜ	Ⓜ	a	—	—	—	—	—	—	—	1949 —
Sole Street		d	—	—	—	1801	—	—	—	—	—
Meopham		d	—	—	1746	1804	—	—	—	1816	—
Longfield		d	—	—	1750	1808	—	—	—	1820	—
Farningham Road		d	—	—	—	1812	—	—	—	—	—
Swanley	Ⓜ	a	—	—	—	1817	—	—	—	—	—
St Mary Cray		a	—	—	—	1821	—	—	—	—	—
Bromley South	Ⓜ	a	—	—	1802	1829	—	—	—	1832	—
Denmark Hill	Ⓜ	a	—	—	—	1849	—	—	—	—	—
Elephant & Castle	Ⓜ	Ⓜ	a	—	—	—	—	—	—	—	—
London Blackfriars	Ⓜ	Ⓜ	a	—	—	—	—	—	—	—	—
London Victoria	Ⓜ	Ⓜ	a	—	—	1821 1900	—	—	—	1851	—

Times shown in light type are connections.

For guide to notes & symbols see page 2

N Service operates 23 May to 5 September.

See Pages 6 & 7 for further details

P Service operates 12 September to 12 December

			I	I		N	P	I	N	H	
Ramsgate	I	d	—	—	—	1750	—	1753	1812	1820	—
Dumpton Park		d	—	—	—	—	—	1756	—	—	—
Broadstairs		d	—	—	—	1755	—	1759	1818	1825	—
Margate	I	d	—	—	—	1800	—	1804	1824	1830	—
Westgate-on-Sea		d	—	—	—	—	—	1808	—	—	—
Birchington-on-Sea		d	—	—	—	—	—	1811	—	1835	—
Herne Bay		d	—	—	—	1812	—	1820	1836	1844	—
Chestfield & Swalecliffe		d	—	—	—	—	—	1824	—	—	—
Whitstable		d	—	—	—	1819	—	1827	1842	1849	—
Dover Priory	I	⊖ d	—	1718	1752	—	—	—	—	—	—
Kearsney		d	—	1722	—	—	—	—	—	—	—
Shepherds Well		d	—	1728	—	—	—	—	—	—	—
Snowdown		d	—	1731	—	—	—	—	—	—	—
Aylesham		d	—	1734	—	—	—	—	—	—	—
Adisham		d	—	1737	—	—	—	—	—	—	—
Bekesbourne		d	—	1741	—	—	—	—	—	—	—
Canterbury East	I	d	—	1747	1809	—	—	—	—	—	—
Selling		d	—	1756	—	—	—	—	—	—	—
Faversham	I	a	—	1801	1820	—	1830	—	1835	1850	1857
Faversham	I	d	—	1802	1822	—	1830	1830	1837	1852	1858
Teynham		d	—	1808	—	—	—	—	—	—	—
Sheerness-on-Sea		d	1748	—	—	1818	—	—	—	—	1848
Queenborough		d	1753	—	—	1823	—	—	—	—	1853
Swale		d	1757	—	—	1827	—	—	—	—	1857
Kemsley		d	1801	—	—	1831	—	—	—	—	1901
Sittingbourne	I	a	1806	1812	1829	1836	1838	1838	1844	1859	1905
Sittingbourne	I	d	—	1813	1830	—	1838	1838	1845	1900	1908
Newington		d	—	1818	—	—	—	—	—	—	—
Rainham (Kent)		d	—	1822	1837	—	1846	1846	1852	1908	1916
Gillingham (Kent)	I	a	—	1827	1842	—	1850	1850	1857	1912	1920
Gillingham (Kent)	I	d	—	1827	1844	—	1851	1851	1857	1914	1921
Chatham	I	d	—	1832	1848	—	1855	1855	1902	1919	1925
Rochester	I	a	—	1835	1851	—	1858	1858	1905	1922	1928
Rochester	I	d	—	1835	1852	—	1859	1859	1905	1923	1929
Strood	I	d	—	—	—	—	1902	1902	—	1927	1932
Gravesend		d	—	—	—	—	1912	1912	—	1937	1942
Ebbsfleet International	⊖	a	—	—	—	—	1916	1916	—	—	1946
Stratford International	DLR	a	—	—	—	—	1928	1928	—	—	1958
St Pancras International	I ⊖	a	—	—	—	—	1936	1936	—	—	2006
London Bridge	I	⊖ a	—	—	—	—	—	—	—	2041	—
London Cannon Street		⊖ a	—	—	—	—	—	—	—	2049	—
Sole Street		d	—	—	1901	—	—	—	—	—	—
Meopham		d	—	1846	1904	—	—	—	1916	—	—
Longfield		d	—	1850	1908	—	—	—	1920	—	—
Farningham Road		d	—	—	1912	—	—	—	—	—	—
Swanley	I	a	—	—	1917	—	—	—	—	—	—
St Mary Cray		a	—	—	1921	—	—	—	—	—	—
Bromley South	I	a	—	1902	1929	—	—	—	1932	—	—
Denmark Hill	I	a	—	—	1949	—	—	—	—	—	—
Elephant & Castle		⊖ a	—	—	—	—	—	—	—	—	—
London Blackfriars	I	⊖ a	—	—	—	—	—	—	—	—	—
London Victoria	I ⊖	⊖ a	—	1921	2000	—	—	—	1951	—	—

Times shown in light type are connections.

For guide to notes & symbols see page 2

N Service operates 23 May to 5 September.

See Pages 6 & 7 for further details

P Service operates 12 September to 12 December

						N	P	X				
Ramsgate	🚏	d	—	—	—	1850	—	1853	1912	1920	—	—
Dumpton Park		d	—	—	—	—	—	1856	—	—	—	—
Broadstairs		d	—	—	—	1855	—	1859	1918	1925	—	—
Margate	🚏	d	—	—	—	1900	—	1904	1924	1930	—	—
Westgate-on-Sea		d	—	—	—	—	—	1908	—	—	—	—
Birchington-on-Sea		d	—	—	—	—	—	1911	—	1935	—	—
Herne Bay		d	—	—	—	1912	—	1920	1936	1944	—	—
Chestfield & Swalecliffe		d	—	—	—	—	—	1924	—	—	—	—
Whitstable		d	—	—	—	1919	—	1927	1942	1949	—	—
Dover Priory	🚏	🚏	d	1818	1852	—	—	—	—	—	—	1918
Kearsney		d	1822	—	—	—	—	—	—	—	—	1922
Shepherds Well		d	1828	—	—	—	—	—	—	—	—	1928
Snowdown		d	1831	—	—	—	—	—	—	—	—	1931
Aylesham		d	1834	—	—	—	—	—	—	—	—	1934
Adisham		d	1837	—	—	—	—	—	—	—	—	1937
Bekesbourne		d	1841	—	—	—	—	—	—	—	—	1941
Canterbury East	🚏	d	1847	1909	—	—	—	—	—	—	—	1947
Selling		d	1856	—	—	—	—	—	—	—	—	1956
Faversham	🚏	a	1901	1920	—	1930	—	1935	1950	1957	—	2001
Faversham	🚏	d	1902	1922	—	1930	1930	1937	1952	1958	—	2002
Teynham		d	1908	—	—	—	—	—	—	—	—	2008
Sheerness-on-Sea		d	—	—	1918	—	—	—	—	—	1948	—
Queenborough		d	—	—	1923	—	—	—	—	—	1953	—
Swale		d	—	—	1927	—	—	—	—	—	1957	—
Kemsley		d	—	—	1931	—	—	—	—	—	2001	—
Sittingbourne	🚏	a	1912	1929	1936	1938	1938	1944	1959	2005	2006	2012
Sittingbourne	🚏	d	1913	1930	—	1938	1938	1945	2000	2008	—	2013
Newington		d	1918	—	—	—	—	—	—	—	—	2018
Rainham (Kent)		d	1922	1937	—	1946	1946	1952	2008	2016	—	2022
Gillingham (Kent)	🚏	a	1927	1942	—	1950	1950	1957	2012	2020	—	2027
Gillingham (Kent)	🚏	d	1927	1944	—	1951	1951	1957	2014	2021	—	2027
Chatham	🚏	d	1932	1948	—	1955	1955	2002	2019	2025	—	2032
Rochester	🚏	a	1935	1951	—	1958	1958	2005	2022	2028	—	2035
Rochester	🚏	d	1935	1952	—	1959	1959	2005	2022	2029	—	2035
Strood	🚏	d	—	—	—	2002	2002	—	2027	2032	—	—
Gravesend		d	—	—	—	2012	2012	—	2037	2042	—	—
Ebbsfleet International	🚏	a	—	—	—	2016	2016	—	—	2046	—	—
Stratford International	DLR	a	—	—	—	2028	2028	—	—	2058	—	—
St Pancras International	🚏	🚏	a	—	—	2036	2036	—	—	2106	—	—
London Bridge	🚏	🚏	a	—	—	—	—	—	—	—	—	—
London Cannon Street		🚏	a	—	—	—	—	—	—	—	—	—
Sole Street		d	—	2001	—	—	—	—	—	—	—	—
Meopham		d	1946	2004	—	—	—	2016	—	—	—	2046
Longfield		d	1950	2008	—	—	—	2020	—	—	—	2050
Farningham Road		d	—	2012	—	—	—	—	—	—	—	—
Swanley	🚏	a	—	2017	—	—	—	—	—	—	—	—
St Mary Cray		a	—	2021	—	—	—	—	—	—	—	—
Bromley South	🚏	a	2002	2029	—	—	—	2032	—	—	—	2102
Denmark Hill	🚏	a	—	2049	—	—	—	—	—	—	—	—
Elephant & Castle		🚏	a	—	—	—	—	—	—	—	—	—
London Blackfriars	🚏	🚏	a	—	—	—	—	—	—	—	—	—
London Victoria	🚏	🚏	a	2021	2100	—	—	2051	—	—	—	2121

Times shown in light type are connections.

For guide to notes & symbols see page 2

- N** Service operates 23 May to 5 September.
See Pages 6 & 7 for further details
- P** Service operates 12 September to 12 December
- X** Service operates 23 May to 5 September. To Dartford.
See Pages 6 & 7 for further details

			1	H	1	H	1	H	1	H	1	
Ramsgate	1	d	—	—	—	1953	2020	—	—	—	—	2053
Dumpton Park		d	—	—	—	1956	—	—	—	—	—	2056
Broadstairs		d	—	—	—	1959	2025	—	—	—	—	2059
Margate	1	d	—	—	—	2004	2030	—	—	—	—	2104
Westgate-on-Sea		d	—	—	—	2008	—	—	—	—	—	2108
Birchington-on-Sea		d	—	—	—	2011	2035	—	—	—	—	2111
Herne Bay		d	—	—	—	2020	2044	—	—	—	—	2120
Chestfield & Swalecliffe		d	—	—	—	2024	—	—	—	—	—	2124
Whitstable		d	—	—	—	2027	2049	—	—	—	—	2127
Dover Priory	1	1 d	1952	—	—	—	—	—	2018	—	—	—
Kearsney		d	—	—	—	—	—	—	2022	—	—	—
Shepherds Well		d	—	—	—	—	—	—	2028	—	—	—
Snowdown		d	—	—	—	—	—	—	2031	—	—	—
Aylesham		d	—	—	—	—	—	—	2034	—	—	—
Adisham		d	—	—	—	—	—	—	2037	—	—	—
Bekesbourne		d	—	—	—	—	—	—	2041	—	—	—
Canterbury East	1	d	2009	—	—	—	—	—	2047	—	—	—
Selling		d	—	—	—	—	—	—	2056	—	—	—
Faversham	2	a	2020	—	—	2035	2057	—	2101	—	—	2135
Faversham	2	d	2022	—	2030	2037	2058	—	2102	—	2130	2137
Teynham		d	—	—	—	—	—	—	2108	—	—	—
Sheerness-on-Sea		d	—	2018	—	—	—	2048	—	2118	—	—
Queenborough		d	—	2023	—	—	—	2053	—	2123	—	—
Swale		d	—	2027	—	—	—	2057	—	2127	—	—
Kemsley		d	—	2031	—	—	—	2101	—	2131	—	—
Sittingbourne	1	a	2029	2036	2038	2044	2105	2106	2112	2136	2138	2144
Sittingbourne	1	d	2030	—	2038	2045	2108	—	2113	—	2138	2145
Newington		d	—	—	—	—	—	—	2118	—	—	—
Rainham (Kent)		d	2037	—	2046	2052	2116	—	2122	—	2146	2152
Gillingham (Kent)	1	a	2042	—	2050	2057	2120	—	2127	—	2150	2157
Gillingham (Kent)	1	d	2044	—	2051	2057	2121	—	2127	—	2151	2157
Chatham	1	d	2048	—	2055	2102	2125	—	2132	—	2155	2202
Rochester	1	a	2051	—	2058	2105	2128	—	2135	—	2158	2205
Rochester	1	d	2052	—	2059	2105	2129	—	2135	—	2159	2205
Strood	1	d	—	—	2102	—	2132	—	—	—	2202	—
Gravesend		d	—	—	2112	—	2142	—	—	—	2212	—
Ebbsfleet International	1	a	—	—	2116	—	2146	—	—	—	2216	—
Stratford International	DLR	a	—	—	2132	—	2158	—	—	—	2228	—
St Pancras International	1	1 a	—	—	2140	—	2206	—	—	—	2236	—
London Bridge	1	1 a	—	—	—	—	—	—	—	—	—	—
London Cannon Street		1 a	—	—	—	—	—	—	—	—	—	—
Sole Street		d	2101	—	—	—	—	—	—	—	—	—
Meopham		d	2104	—	—	2116	—	—	2146	—	—	2216
Longfield		d	2108	—	—	2120	—	—	2150	—	—	2220
Farningham Road		d	2112	—	—	—	—	—	—	—	—	—
Swanley	1	a	2117	—	—	—	—	—	—	—	—	—
St Mary Cray		a	2121	—	—	—	—	—	—	—	—	—
Bromley South	1	a	2129	—	—	2132	—	—	2202	—	—	2232
Denmark Hill	1	a	2149	—	—	—	—	—	—	—	—	—
Elephant & Castle		1 a	—	—	—	—	—	—	—	—	—	—
London Blackfriars	1	1 a	—	—	—	—	—	—	—	—	—	—
London Victoria	1	1 a	2200	—	—	2151	—	—	2221	—	—	2251

Times shown in light type are connections.
For guide to notes & symbols see page 2

			1	2	3	4	5	6	7	8	
Ramsgate	1	d	—	—	2120	—	2153	—	—	—	2315
Dumpton Park		d	—	—	—	—	2156	—	—	—	2318
Broadstairs		d	—	—	2125	—	2159	—	—	—	2321
Margate	1	d	—	—	2130	—	2204	—	—	—	2326
Westgate-on-Sea		d	—	—	—	—	2208	—	—	—	2330
Birchington-on-Sea		d	—	—	2135	—	2211	—	—	—	2333
Herne Bay		d	—	—	2144	—	2220	—	—	—	2342
Chestfield & Swalecliffe		d	—	—	—	—	2224	—	—	—	2346
Whitstable		d	—	—	2149	—	2227	—	—	—	2349
Dover Priory	1	⊕	d	2105	—	—	—	—	2205	—	2310
Kearsney		d	2109	—	—	—	—	—	2209	—	2314
Shepherds Well		d	2115	—	—	—	—	—	2215	—	2320
Snowdown		d	2118	—	—	—	—	—	2218	—	2323
Aylesham		d	2121	—	—	—	—	—	2221	—	2326
Adisham		d	2124	—	—	—	—	—	2224	—	2329
Bekesbourne		d	2128	—	—	—	—	—	2228	—	2333
Canterbury East	1	d	2133	—	—	—	—	—	2239	—	2339
Selling		d	2142	—	—	—	—	—	2248	—	2348
Faversham	2	a	2147	—	2157	—	2235	—	2253	—	2354 2358
Faversham	2	d	2147	—	2158	—	2237	—	2300	—	0002
Teynham		d	2153	—	—	—	—	—	2306	—	0008
Sheerness-on-Sea		d	—	2148	—	2218	—	2248	—	2348	—
Queenborough		d	—	2153	—	2223	—	2253	—	2353	—
Swale		d	—	2157	—	2227	—	2257	—	2357	—
Kemsley		d	—	2201	—	2231	—	2301	—	2359	—
Sittingbourne	1	a	2158	2206	2205	2236	2244	2306	2310	0006	— 0012
Sittingbourne	1	d	2158	—	2208	—	2245	—	2311	—	— 0013
Newington		d	2203	—	—	—	—	—	2316	—	— 0018
Rainham (Kent)		d	2208	—	2216	—	2252	—	2320	—	— 0022
Gillingham (Kent)	1	a	2212	—	2220	—	2257	—	2325	—	— 0027
Gillingham (Kent)	1	d	2214	—	2221	—	2257	—	2326	—	—
Chatham	1	d	2218	—	2225	—	2302	—	2330	—	—
Rochester	1	a	2221	—	2228	—	2305	—	2333	—	—
Rochester	1	d	2222	—	2229	—	2305	—	2334	—	—
Strood	1	d	—	—	2232	—	—	—	—	—	—
Gravesend		d	—	—	2242	—	—	—	—	—	—
Ebbsfleet International	⊕	a	—	—	2246	—	—	—	—	—	—
Stratford International	DLR	a	—	—	2258	—	—	—	—	—	—
St Pancras International	1⊕	⊕	a	—	2306	—	—	—	—	—	—
London Bridge	1	⊕	a	—	—	—	—	—	—	—	—
London Cannon Street		⊕	a	—	—	—	—	—	—	—	—
Sole Street		d	2231	—	—	—	—	—	2343	—	—
Meopham		d	2234	—	—	—	2316	—	2346	—	—
Longfield		d	2238	—	—	—	2320	—	2350	—	—
Farningham Road		d	2242	—	—	—	—	—	2354	—	—
Swanley	1	a	2247	—	—	—	—	—	2359	—	—
St Mary Cray		a	2251	—	—	—	—	—	0003	—	—
Bromley South	1	a	2259	—	—	—	2332	—	0009	—	—
Denmark Hill	1	a	2319	—	—	—	—	—	—	—	—
Elephant & Castle		⊕	a	—	—	—	—	—	—	—	—
London Blackfriars	1	⊕	a	—	—	—	—	—	—	—	—
London Victoria	1⊕	⊕	a	2330	—	—	—	2351	—	0033	—

Times shown in light type are connections.
For guide to notes & symbols see page 2

			1	1	1	H	H	1	1	1	1	1
				Y	Z	Y	Z		Y	Y	Z	Z
Ramsgate	1	d	—	—	—	—	—	—	—	0702	—	0705
Dumpton Park		d	—	—	—	—	—	—	—	0705	—	0708
Broadstairs		d	—	—	—	—	—	—	—	0708	—	0711
Margate	1	d	—	—	—	—	—	—	—	0713	—	0716
Westgate-on-Sea		d	—	—	—	—	—	—	—	0717	—	0720
Birchington-on-Sea		d	—	—	—	—	—	—	—	0721	—	0724
Herne Bay		d	—	—	—	—	—	—	—	0730	—	0733
Chestfield & Swalecliffe		d	—	—	—	—	—	—	—	0733	—	0736
Whitstable		d	—	—	—	—	—	—	—	0737	—	0740
Dover Priory	1	☞	d	—	—	—	—	—	0700	—	0703	—
Kearsney		d	—	—	—	—	—	—	0704	—	0707	—
Shepherds Well		d	—	—	—	—	—	—	0710	—	0713	—
Snowdown		d	—	—	—	—	—	—	0713	—	0716	—
Aylesham		d	—	—	—	—	—	—	0716	—	0719	—
Adisham		d	—	—	—	—	—	—	0719	—	0722	—
Bekesbourne		d	—	—	—	—	—	—	0723	—	0726	—
Canterbury East	1	d	—	—	—	—	—	—	0729	—	0732	—
Selling		d	—	—	—	—	—	—	0738	—	0741	—
Faversham	2	a	—	—	—	—	—	—	0743	0745	0746	0748
Faversham	2	d	—	0649	0652	0657	0700	0714	0749	—	0752	—
Teynham		d	—	—	—	—	—	0720	—	—	—	—
Sheerness-on-Sea		d	—	—	—	—	—	—	—	—	—	—
Queenborough		d	—	—	—	—	—	—	—	—	—	—
Swale		d	—	—	—	—	—	—	—	—	—	—
Kemsley		d	—	—	—	—	—	—	—	—	—	—
Sittingbourne	1	a	—	0656	0659	0705	0708	0724	0756	—	0759	—
Sittingbourne	1	d	—	0657	0700	0705	0708	0725	0757	—	0800	—
Newington		d	—	—	—	—	—	0730	—	—	—	—
Rainham (Kent)		d	—	0704	0707	0713	0716	0734	0804	—	0807	—
Gillingham (Kent)	1	a	—	0709	0712	0717	0720	0739	0809	—	0812	—
Gillingham (Kent)	1	d	0640	0710	0713	0718	0721	0740	0810	—	0813	—
Chatham	1	d	0644	0715	0718	0722	0725	0744	0815	—	0818	—
Rochester	1	a	0647	0718	0721	0725	0728	0747	0818	—	0821	—
Rochester	1	d	0648	0718	0721	0727	0729	0748	0818	—	0821	—
Strood	1	d	—	—	—	0731	0732	—	—	—	—	—
Gravesend		d	—	—	—	0742	0742	—	—	—	—	—
Ebbsfleet International	ℓ	a	—	—	—	0746	0746	—	—	—	—	—
Stratford International	DLR	a	—	—	—	0758	0758	—	—	—	—	—
St Pancras International	10 ℓ	ℓ	a	—	—	0806	0806	—	—	—	—	—
London Bridge	1	⊖	a	—	—	—	—	—	—	—	—	—
London Cannon Street		⊖	a	—	—	—	—	—	—	—	—	—
Sole Street		d	0657	—	—	—	—	0757	—	—	—	—
Meopham		d	0700	—	—	—	—	0800	—	—	—	—
Longfield		d	0704	—	—	—	—	0804	—	—	—	—
Farningham Road		d	0708	—	—	—	—	0808	—	—	—	—
Swanley	1	a	0713	—	—	—	—	0813	—	—	—	—
St Mary Cray		a	0717	—	—	—	—	0817	—	—	—	—
Bromley South	1	a	0725	0746	0746	—	—	0825	0846	—	0846	—
Denmark Hill	1	a	0737	—	—	—	—	0837	—	—	—	—
Elephant & Castle		⊖	a	—	—	—	—	—	—	—	—	—
London Blackfriars	1	⊖	a	—	—	—	—	—	—	—	—	—
London Victoria	10	⊖	a	0748	0809	0809	—	0848	0909	—	0909	—

Times shown in light type are connections.
For guide to notes & symbols see page 2

Y Service operates 11 October to 6 December
Z Service operates 17 May to 4 October

			Y	Z	W			Y	Y	Z	Z	Y
Ramsgate	🚏	d	—	—	0728	—	—	—	0802	—	0805	0817
Dumpton Park		d	—	—	—	—	—	—	0805	—	0808	—
Broadstairs		d	—	—	0733	—	—	—	0808	—	0811	0822
Margate	🚏	d	—	—	0738	—	—	—	0813	—	0816	0827
Westgate-on-Sea		d	—	—	—	—	—	—	0817	—	0820	—
Birchington-on-Sea		d	—	—	0744	—	—	—	0821	—	0824	0832
Herne Bay		d	—	—	0753	—	—	—	0830	—	0833	0841
Chestfield & Swalecliffe		d	—	—	—	—	—	—	0833	—	0836	—
Whitstable		d	—	—	0758	—	—	—	0837	—	0840	0846
Dover Priory	🚏	🚏	d	—	—	—	—	0800	—	0803	—	—
Kearsney		d	—	—	—	—	—	0804	—	0807	—	—
Shepherds Well		d	—	—	—	—	—	0810	—	0813	—	—
Snowdown		d	—	—	—	—	—	0813	—	0816	—	—
Aylesham		d	—	—	—	—	—	0816	—	0819	—	—
Adisham		d	—	—	—	—	—	0819	—	0822	—	—
Bekesbourne		d	—	—	—	—	—	0823	—	0826	—	—
Canterbury East	🚏	d	—	—	—	—	—	0829	—	0832	—	—
Selling		d	—	—	—	—	—	0838	—	0841	—	—
Faversham	🚏	a	—	—	0806	—	—	0843	0845	0846	0848	0857
Faversham	🚏	d	0757	0800	0807	—	0814	0849	—	0852	—	0858
Teynham		d	—	—	—	—	0820	—	—	—	—	—
Sheerness-on-Sea		d	—	—	—	0800	—	—	—	—	—	—
Queenborough		d	—	—	—	0804	—	—	—	—	—	—
Swale		d	—	—	—	0808	—	—	—	—	—	—
Kemsley		d	—	—	—	0812	—	—	—	—	—	—
Sittingbourne	🚏	a	0805	0808	0814	0817	0824	0856	—	0859	—	0905
Sittingbourne	🚏	d	0805	0808	0815	—	0825	0857	—	0900	—	0906
Newington		d	—	—	—	—	0830	—	—	—	—	—
Rainham (Kent)		d	0813	0816	0822	—	0834	0904	—	0907	—	0913
Gillingham (Kent)	🚏	a	0817	0820	0827	—	0839	0909	—	0912	—	0917
Gillingham (Kent)	🚏	d	0818	0821	0827	—	0840	0910	—	0913	—	0918
Chatham	🚏	d	0822	0825	0832	—	0844	0915	—	0918	—	0922
Rochester	🚏	a	0825	0828	0835	—	0847	0918	—	0921	—	0925
Rochester	🚏	d	0826	0829	0835	—	0848	0918	—	0921	—	0926
Strood	🚏	d	0829	0832	—	—	—	—	—	—	—	0929
Gravesend		d	0842	0842	—	—	—	—	—	—	—	0942
Ebbsfleet International	🚏	a	0846	0846	—	—	—	—	—	—	—	0946
Stratford International	DLR	a	0858	0858	—	—	—	—	—	—	—	0958
St Pancras International	🚏	🚏	a	0906	0906	—	—	—	—	—	—	1006
London Bridge	🚏	🚏	a	—	—	—	—	—	—	—	—	—
London Cannon Street		🚏	a	—	—	—	—	—	—	—	—	—
Sole Street		d	—	—	—	—	0857	—	—	—	—	—
Meopham		d	—	—	—	—	0900	—	—	—	—	—
Longfield		d	—	—	—	—	0904	—	—	—	—	—
Farningham Road		d	—	—	—	—	0908	—	—	—	—	—
Swanley	🚏	a	—	—	—	—	0913	—	—	—	—	—
St Mary Cray		a	—	—	—	—	0917	—	—	—	—	—
Bromley South	🚏	a	—	—	0859	—	0925	0946	—	0946	—	—
Denmark Hill	🚏	a	—	—	—	—	0937	—	—	—	—	—
Elephant & Castle		🚏	a	—	—	—	—	—	—	—	—	—
London Blackfriars	🚏	🚏	a	—	—	—	—	—	—	—	—	—
London Victoria	🚏	🚏	a	—	0918	—	0948	1006	—	1006	—	—

Times shown in light type are connections.
For guide to notes & symbols see page 2

- W Service operates 24 May to 6 September
Y Service operates 11 October to 6 December
Z Service operates 17 May to 4 October

			Z	W			Y	Y	Z	Z	Y	Z
Ramsgate	🚩	d	0820	0828	—	—	—	0902	—	0905	0919	0920
Dumpton Park		d	—	—	—	—	—	0905	—	0908	—	—
Broadstairs		d	0825	0833	—	—	—	0908	—	0911	0924	0925
Margate	🚩	d	0830	0838	—	—	—	0913	—	0916	0929	0930
Westgate-on-Sea		d	—	—	—	—	—	0917	—	0920	—	—
Birchington-on-Sea		d	0835	0844	—	—	—	0921	—	0924	0934	0935
Herne Bay		d	0844	0853	—	—	—	0930	—	0933	0943	0944
Chestfield & Swalecliffe		d	—	—	—	—	—	0933	—	0936	—	—
Whitstable		d	0849	0858	—	—	—	0937	—	0940	0948	0949
Dover Priory	🚩	🚰	d	—	—	—	—	0900	—	0903	—	—
Kearsney		d	—	—	—	—	—	0904	—	0907	—	—
Shepherds Well		d	—	—	—	—	—	0910	—	0913	—	—
Snowdown		d	—	—	—	—	—	0913	—	0916	—	—
Aylesham		d	—	—	—	—	—	0916	—	0919	—	—
Adisham		d	—	—	—	—	—	0919	—	0922	—	—
Bekesbourne		d	—	—	—	—	—	0923	—	0926	—	—
Canterbury East	🚩	d	—	—	—	—	—	0929	—	0932	—	—
Selling		d	—	—	—	—	—	0938	—	0941	—	—
Faversham	🚩	a	0857	0906	—	0913	0943	0945	0946	0948	0957	0957
Faversham	🚩	d	0858	0907	—	0914	0949	—	0952	0958	0958	—
Teynham		d	—	—	—	0920	—	—	—	—	—	—
Sheerness-on-Sea		d	—	—	0900	—	—	—	—	—	—	—
Queenborough		d	—	—	0904	—	—	—	—	—	—	—
Swale		d	—	—	0908	—	—	—	—	—	—	—
Kemsley		d	—	—	0912	—	—	—	—	—	—	—
Sittingbourne	🚩	a	0905	0914	0917	0924	0956	—	0959	1005	1005	—
Sittingbourne	🚩	d	0908	0915	—	0925	0957	—	1000	1006	1008	—
Newington		d	—	—	—	0930	—	—	—	—	—	—
Rainham (Kent)		d	0916	0922	—	0934	1004	—	1007	1013	1016	—
Gillingham (Kent)	🚩	a	0920	0927	—	0939	1009	—	1012	1017	1020	—
Gillingham (Kent)	🚩	d	0921	0927	—	0940	1010	—	1013	1018	1021	—
Chatham	🚩	d	0925	0932	—	0944	1015	—	1018	1022	1025	—
Rochester	🚩	a	0928	0935	—	0947	1018	—	1021	1025	1028	—
Rochester	🚩	d	0929	0935	—	0948	1018	—	1021	1026	1029	—
Strood	🚩	d	0932	—	—	—	—	—	—	1029	1032	—
Gravesend		d	0942	—	—	—	—	—	—	1042	1042	—
Ebbsfleet International	🚰	a	0946	—	—	—	—	—	—	1046	1046	—
Stratford International	DLR	a	0958	—	—	—	—	—	—	1058	1058	—
St Pancras International	🚩	🚰	a	1006	—	—	—	—	—	1106	1106	—
London Bridge	🚩	🚰	a	—	—	—	—	—	—	—	—	—
London Cannon Street		🚰	a	—	—	—	—	—	—	—	—	—
Sole Street		d	—	—	—	0957	—	—	—	—	—	—
Meopham		d	—	—	—	1000	—	—	—	—	—	—
Longfield		d	—	—	—	1004	—	—	—	—	—	—
Farningham Road		d	—	—	—	1008	—	—	—	—	—	—
Swanley	🚩	a	—	—	—	1013	—	—	—	—	—	—
St Mary Cray		a	—	—	—	1017	—	—	—	—	—	—
Bromley South	🚩	a	—	0959	—	1025	1046	—	1046	—	—	—
Denmark Hill	🚩	a	—	—	—	1037	—	—	—	—	—	—
Elephant & Castle		🚰	a	—	—	—	—	—	—	—	—	—
London Blackfriars	🚩	🚰	a	—	—	—	—	—	—	—	—	—
London Victoria	🚩	🚰	a	—	1018	—	1048	1106	—	1106	—	—

Times shown in light type are connections.
For guide to notes & symbols see page 2

W Service operates 24 May to 6 September
Y Service operates 11 October to 6 December
Z Service operates 17 May to 4 October

Ramsgate	🚆	d	—	—	—	1005	1020	—	—	—	—	1105	
Dumpton Park		d	—	—	—	1008	—	—	—	—	—	1108	
Broadstairs		d	—	—	—	1011	1025	—	—	—	—	1111	
Margate	🚆	d	—	—	—	1016	1030	—	—	—	—	1116	
Westgate-on-Sea		d	—	—	—	1020	—	—	—	—	—	1120	
Birchington-on-Sea		d	—	—	—	1024	1035	—	—	—	—	1124	
Herne Bay		d	—	—	—	1033	1044	—	—	—	—	1133	
Chestfield & Swalecliffe		d	—	—	—	1036	—	—	—	—	—	1136	
Whitstable		d	—	—	—	1040	1049	—	—	—	—	1140	
Dover Priory	🚆 🚶	d	—	—	—	1003	—	—	—	—	—	1103	
Kearsney		d	—	—	—	1007	—	—	—	—	—	1107	
Shepherds Well		d	—	—	—	1013	—	—	—	—	—	1113	
Snowdown		d	—	—	—	1016	—	—	—	—	—	1116	
Aylesham		d	—	—	—	1019	—	—	—	—	—	1119	
Adisham		d	—	—	—	1022	—	—	—	—	—	1122	
Bekesbourne		d	—	—	—	1026	—	—	—	—	—	1126	
Canterbury East	🚆	d	—	—	—	1002	1032	—	—	—	1102	1132	
Selling		d	—	—	—	1041	—	—	—	—	—	1141	
Faversham	🚆	a	—	—	—	1013	1046	1048	1057	—	1113	1146	1148
Faversham	🚆	d	—	—	—	1014	1052	1058	—	1114	1130	1152	
Teynham		d	—	—	—	1020	—	—	—	1120	—	—	
Sheerness-on-Sea		d	1000	—	—	—	—	1100	—	—	—	—	
Queenborough		d	1004	—	—	—	—	1104	—	—	—	—	
Swale		d	1008	—	—	—	—	1108	—	—	—	—	
Kemsley		d	1012	—	—	—	—	1112	—	—	—	—	
Sittingbourne	🚆	a	1017	1024	1059	1105	1117	1124	1138	—	—	1159	
Sittingbourne	🚆	d	—	—	—	1025	1100	1108	—	1125	1138	1200	
Newington		d	—	—	—	1030	—	—	1130	—	—	—	
Rainham (Kent)		d	—	—	—	1034	1107	1116	—	1134	1146	1207	
Gillingham (Kent)	🚆	a	—	—	—	1039	1112	1120	—	1139	1150	1212	
Gillingham (Kent)	🚆	d	—	—	—	1040	1113	1121	—	1140	1151	1213	
Chatham	🚆	d	—	—	—	1044	1118	1125	—	1144	1155	1218	
Rochester	🚆	a	—	—	—	1047	1121	1128	—	1147	1158	1221	
Rochester	🚆	d	—	—	—	1048	1121	1129	—	1148	1159	1221	
Strood	🚆	d	—	—	—	—	—	1132	—	—	1202	—	
Gravesend		d	—	—	—	—	—	1142	—	—	1212	—	
Ebbsfleet International	🚆	a	—	—	—	—	—	1146	—	—	1216	—	
Stratford International	DLR	a	—	—	—	—	—	1158	—	—	1228	—	
St Pancras International	🚆	a	—	—	—	—	—	1206	—	—	1236	—	
London Bridge	🚆	🚶	a	—	—	—	—	—	—	—	—	—	
London Cannon Street		🚶	a	—	—	—	—	—	—	—	—	—	
Sole Street		d	—	—	—	1057	—	—	—	1157	—	—	
Meopham		d	—	—	—	1100	—	—	—	1200	—	—	
Longfield		d	—	—	—	1104	—	—	—	1204	—	—	
Farningham Road		d	—	—	—	1108	—	—	—	1208	—	—	
Swanley	🚆	a	—	—	—	1113	—	—	—	1213	—	—	
St Mary Cray		a	—	—	—	1117	—	—	—	1217	—	—	
Bromley South	🚆	a	—	—	—	1125	1146	—	—	1225	—	1246	
Denmark Hill	🚆	a	—	—	—	1137	—	—	—	1237	—	—	
Elephant & Castle		🚶	a	—	—	—	—	—	—	—	—	—	
London Blackfriars	🚆	🚶	a	—	—	—	—	—	—	—	—	—	
London Victoria	🚆	🚶	a	—	—	1148	1206	—	—	1248	—	1306	

Times shown in light type are connections.
For guide to notes & symbols see page 2

			11	12	13	14	15	16	17	18	19	20
Ramsgate	11	d	1120	—	—	—	—	1205	1220	—	—	—
Dumpton Park		d	—	—	—	—	—	1208	—	—	—	—
Broadstairs		d	1125	—	—	—	—	1211	1225	—	—	—
Margate	11	d	1130	—	—	—	—	1216	1230	—	—	—
Westgate-on-Sea		d	—	—	—	—	—	1220	—	—	—	—
Birchington-on-Sea		d	1135	—	—	—	—	1224	1235	—	—	—
Herne Bay		d	1144	—	—	—	—	1233	1244	—	—	—
Chestfield & Swalecliffe		d	—	—	—	—	—	1236	—	—	—	—
Whitstable		d	1149	—	—	—	—	1240	1249	—	—	—
Dover Priory	11	☰	d	—	—	—	—	1203	—	—	—	—
Kearsney		d	—	—	—	—	—	1207	—	—	—	—
Shepherds Well		d	—	—	—	—	—	1213	—	—	—	—
Snowdown		d	—	—	—	—	—	1216	—	—	—	—
Aylesham		d	—	—	—	—	—	1219	—	—	—	—
Adisham		d	—	—	—	—	—	1222	—	—	—	—
Bekesbourne		d	—	—	—	—	—	1226	—	—	—	—
Canterbury East	11	d	—	—	1202	—	—	1232	—	—	—	1302
Selling		d	—	—	—	—	—	1241	—	—	—	—
Faversham	12	a	1157	—	1213	—	1246	1248	1257	—	1313	—
Faversham	12	d	1158	—	1214	1230	1252	1258	—	1314	1330	—
Teynham		d	—	—	1220	—	—	—	—	—	1320	—
Sheerness-on-Sea		d	—	1200	—	—	—	—	—	1300	—	—
Queenborough		d	—	1204	—	—	—	—	—	1304	—	—
Swale		d	—	1208	—	—	—	—	—	1308	—	—
Kemsley		d	—	1212	—	—	—	—	—	1312	—	—
Sittingbourne	11	a	1205	1217	1224	1238	1259	1305	1317	1324	1338	—
Sittingbourne	11	d	1208	—	1225	1238	1300	1308	—	1325	1338	—
Newington		d	—	—	1230	—	—	—	—	1330	—	—
Rainham (Kent)		d	1216	—	1234	1246	1307	1316	—	1334	1346	—
Gillingham (Kent)	11	a	1220	—	1239	1250	1312	1320	—	1339	1350	—
Gillingham (Kent)	11	d	1221	—	1240	1251	1313	1321	—	1340	1351	—
Chatham	11	d	1225	—	1244	1255	1318	1325	—	1344	1355	—
Rochester	11	a	1228	—	1247	1258	1321	1328	—	1347	1358	—
Rochester	11	d	1229	—	1248	1259	1321	1329	—	1348	1359	—
Strood	11	d	1232	—	—	1302	—	1332	—	—	1402	—
Gravesend		d	1242	—	—	1312	—	1342	—	—	1412	—
Ebbsfleet International	12	ℙ	a	1246	—	—	1316	—	1346	—	—	1416
Stratford International		DLR	a	1258	—	—	1329	—	1358	—	—	1428
St Pancras International	12	ℙ	⊕	a	1306	—	—	1337	—	1406	—	1436
London Bridge	11	⊕	a	—	—	—	—	—	—	—	—	—
London Cannon Street		⊕	a	—	—	—	—	—	—	—	—	—
Sole Street		d	—	—	1257	—	—	—	—	—	1357	—
Meopham		d	—	—	1300	—	—	—	—	—	1400	—
Longfield		d	—	—	1304	—	—	—	—	—	1404	—
Farningham Road		d	—	—	1308	—	—	—	—	—	1408	—
Swanley	11	a	—	—	1313	—	—	—	—	—	1413	—
St Mary Cray		a	—	—	1317	—	—	—	—	—	1417	—
Bromley South	11	a	—	—	1325	—	1346	—	—	—	1425	—
Denmark Hill	11	a	—	—	1337	—	—	—	—	—	1437	—
Elephant & Castle		⊕	a	—	—	—	—	—	—	—	—	—
London Blackfriars	11	⊕	a	—	—	—	—	—	—	—	—	—
London Victoria	12	⊕	a	—	—	1348	—	1406	—	—	1448	—

Times shown in light type are connections.
For guide to notes & symbols see page 2

			1	1	1	1	1	1	1	1		
Ramsgate	1	d	—	1305	1320	—	—	—	—	1405	1420	—
Dumpton Park		d	—	1308	—	—	—	—	—	1408	—	—
Broadstairs		d	—	1311	1325	—	—	—	—	1411	1425	—
Margate	1	d	—	1316	1330	—	—	—	—	1416	1430	—
Westgate-on-Sea		d	—	1320	—	—	—	—	—	1420	—	—
Birchington-on-Sea		d	—	1324	1335	—	—	—	—	1424	1435	—
Herne Bay		d	—	1333	1344	—	—	—	—	1433	1444	—
Chestfield & Swalecliffe		d	—	1336	—	—	—	—	—	1436	—	—
Whitstable		d	—	1340	1349	—	—	—	—	1440	1449	—
Dover Priory	1	☰	d	1303	—	—	—	—	—	1403	—	—
Kearsney		d	1307	—	—	—	—	—	—	1407	—	—
Shepherds Well		d	1313	—	—	—	—	—	—	1413	—	—
Snowdown		d	1316	—	—	—	—	—	—	1416	—	—
Aylesham		d	1319	—	—	—	—	—	—	1419	—	—
Adisham		d	1322	—	—	—	—	—	—	1422	—	—
Bekesbourne		d	1326	—	—	—	—	—	—	1426	—	—
Canterbury East	1	d	1332	—	—	—	1402	—	—	1432	—	—
Selling		d	1341	—	—	—	—	—	—	1441	—	—
Faversham	2	a	1346	1348	1357	—	1413	—	—	1446	1448	1457
Faversham	2	d	1352	1358	—	—	1414	1430	—	1452	1458	—
Teynham		d	—	—	—	—	1420	—	—	—	—	—
Sheerness-on-Sea		d	—	—	—	1400	—	—	—	—	—	1500
Queenborough		d	—	—	—	1404	—	—	—	—	—	1504
Swale		d	—	—	—	1408	—	—	—	—	—	1508
Kemsley		d	—	—	—	1412	—	—	—	—	—	1512
Sittingbourne	1	a	1359	1405	1417	1424	1438	—	—	1459	1505	1517
Sittingbourne	1	d	1400	1408	—	—	1425	1438	—	1500	1508	—
Newington		d	—	—	—	—	1430	—	—	—	—	—
Rainham (Kent)		d	1407	1416	—	—	1434	1446	—	1507	1516	—
Gillingham (Kent)	1	a	1412	1420	—	—	1439	1450	—	1512	1520	—
Gillingham (Kent)	1	d	1413	1421	—	—	1440	1451	—	1513	1521	—
Chatham	1	d	1418	1425	—	—	1444	1455	—	1518	1525	—
Rochester	1	a	1421	1428	—	—	1447	1458	—	1521	1528	—
Rochester	1	d	1421	1429	—	—	1448	1459	—	1521	1529	—
Strood	1	d	—	1432	—	—	—	1502	—	—	1532	—
Gravesend		d	—	1442	—	—	—	1512	—	—	1542	—
Ebbsfleet International	1	a	—	1446	—	—	—	1516	—	—	1546	—
Stratford International	DLR	a	—	1459	—	—	—	1528	—	—	1602	—
St Pancras International	1	1	a	—	1507	—	—	1536	—	—	1610	—
London Bridge	1	1	a	—	—	—	—	—	—	—	—	—
London Cannon Street		1	a	—	—	—	—	—	—	—	—	—
Sole Street		d	—	—	—	—	1457	—	—	—	—	—
Meopham		d	—	—	—	—	1500	—	—	—	—	—
Longfield		d	—	—	—	—	1504	—	—	—	—	—
Farningham Road		d	—	—	—	—	1508	—	—	—	—	—
Swanley	1	a	—	—	—	—	1513	—	—	—	—	—
St Mary Cray		a	—	—	—	—	1517	—	—	—	—	—
Bromley South	1	a	1446	—	—	—	1525	—	—	1546	—	—
Denmark Hill	1	a	—	—	—	—	1537	—	—	—	—	—
Elephant & Castle		1	a	—	—	—	—	—	—	—	—	—
London Blackfriars	1	1	a	—	—	—	—	—	—	—	—	—
London Victoria	1	1	a	1506	—	—	1548	—	—	1606	—	—

Times shown in light type are connections.
For guide to notes & symbols see page 2

			1	2	3	4	5	6	7	8	9	10
Ramsgate	1	d	—	—	—	1505	1520	—	—	—	—	1605
Dumpton Park		d	—	—	—	1508	—	—	—	—	—	1608
Broadstairs		d	—	—	—	1511	1525	—	—	—	—	1611
Margate	1	d	—	—	—	1516	1530	—	—	—	—	1616
Westgate-on-Sea		d	—	—	—	1520	—	—	—	—	—	1620
Birchington-on-Sea		d	—	—	—	1524	1535	—	—	—	—	1624
Herne Bay		d	—	—	—	1533	1544	—	—	—	—	1633
Chestfield & Swalecliffe		d	—	—	—	1536	—	—	—	—	—	1636
Whitstable		d	—	—	—	1540	1549	—	—	—	—	1639
Dover Priory	1	☰	d	—	—	1503	—	—	—	—	—	1603
Kearsney		d	—	—	—	1507	—	—	—	—	—	1607
Shepherds Well		d	—	—	—	1513	—	—	—	—	—	1613
Snowdown		d	—	—	—	1516	—	—	—	—	—	1616
Aylesham		d	—	—	—	1519	—	—	—	—	—	1619
Adisham		d	—	—	—	1522	—	—	—	—	—	1622
Bekesbourne		d	—	—	—	1526	—	—	—	—	—	1626
Canterbury East	1	d	1502	—	1532	—	—	—	1602	—	—	1632
Selling		d	—	—	—	1541	—	—	—	—	—	1641
Faversham	2	a	1513	—	1546	1548	1557	—	1613	—	1646	1648
Faversham	2	d	1514	1530	1552	1558	—	1614	1630	1652	—	—
Teynham		d	1520	—	—	—	—	1620	—	—	—	—
Sheerness-on-Sea		d	—	—	—	—	1600	—	—	—	—	—
Queenborough		d	—	—	—	—	1604	—	—	—	—	—
Swale		d	—	—	—	—	1608	—	—	—	—	—
Kemsley		d	—	—	—	—	1612	—	—	—	—	—
Sittingbourne	1	a	1524	1538	1559	1605	1617	1624	1638	1659	—	—
Sittingbourne	1	d	1525	1538	1600	1608	—	1625	1638	1700	—	—
Newington		d	1530	—	—	—	—	1630	—	—	—	—
Rainham (Kent)		d	1534	1546	1607	1616	—	1634	1646	1707	—	—
Gillingham (Kent)	1	a	1539	1550	1612	1620	—	1639	1650	1712	—	—
Gillingham (Kent)	1	d	1540	1551	1613	1621	—	1640	1651	1713	—	—
Chatham	1	d	1544	1555	1618	1625	—	1644	1655	1718	—	—
Rochester	1	a	1547	1558	1621	1628	—	1647	1658	1721	—	—
Rochester	1	d	1548	1559	1621	1629	—	1648	1659	1721	—	—
Strood	1	d	—	1602	—	1632	—	—	1702	—	—	—
Gravesend		d	—	1612	—	1642	—	—	1712	—	—	—
Ebbsfleet International	ℓ	a	—	1616	—	1646	—	—	1716	—	—	—
Stratford International	DLR	a	—	1628	—	1702	—	—	1728	—	—	—
St Pancras International	10 ℓ	a	—	1636	—	1710	—	—	1736	—	—	—
London Bridge	1	⊖	a	—	—	—	—	—	—	—	—	—
London Cannon Street		⊖	a	—	—	—	—	—	—	—	—	—
Sole Street		d	1557	—	—	—	—	1657	—	—	—	—
Meopham		d	1600	—	—	—	—	1700	—	—	—	—
Longfield		d	1604	—	—	—	—	1704	—	—	—	—
Farningham Road		d	1608	—	—	—	—	1708	—	—	—	—
Swanley	1	a	1613	—	—	—	—	1713	—	—	—	—
St Mary Cray		a	1617	—	—	—	—	1717	—	—	—	—
Bromley South	1	a	1625	—	1646	—	—	1725	—	1746	—	—
Denmark Hill	1	a	1637	—	—	—	—	1737	—	—	—	—
Elephant & Castle		⊖	a	—	—	—	—	—	—	—	—	—
London Blackfriars	1	⊖	a	—	—	—	—	—	—	—	—	—
London Victoria	10	⊖	a	1648	—	1706	—	—	1748	—	1806	—

Times shown in light type are connections.
For guide to notes & symbols see page 2

			H	I	S	H	I	I	I	H	H	
					S	S				U	V	
Ramsgate	Ⓜ	d	1620	—	—	1642	—	1655	—	1705	1720	1723
Dumpton Park		d	—	—	—	—	—	—	—	1708	—	—
Broadstairs		d	1625	—	—	1648	—	1701	—	1711	1725	1728
Margate	Ⓜ	d	1630	—	—	1654	—	1707	—	1716	1730	1733
Westgate-on-Sea		d	—	—	—	—	—	—	—	1720	—	—
Birchington-on-Sea		d	1635	—	—	—	—	—	—	1724	1735	1738
Herne Bay		d	1644	—	—	1706	—	1719	—	1733	1744	1747
Chestfield & Swalecliffe		d	—	—	—	—	—	—	—	1736	—	—
Whitstable		d	1649	—	—	1712	—	1725	—	1740	1749	1752
Dover Priory	Ⓜ	Ⓜ	d	—	—	—	—	—	—	1703	—	—
Kearsney		d	—	—	—	—	—	—	—	1707	—	—
Shepherds Well		d	—	—	—	—	—	—	—	1713	—	—
Snowdown		d	—	—	—	—	—	—	—	1716	—	—
Aylesham		d	—	—	—	—	—	—	—	1719	—	—
Adisham		d	—	—	—	—	—	—	—	1722	—	—
Bekesbourne		d	—	—	—	—	—	—	—	1726	—	—
Canterbury East	Ⓜ	d	—	—	1702	—	—	—	—	1732	—	—
Selling		d	—	—	—	—	—	—	—	1741	—	—
Faversham	Ⓜ	a	1657	—	1713	1720	—	1733	1746	1748	1757	1800
Faversham	Ⓜ	d	1658	—	1714	1722	1730	1734	1752	1758	1801	
Teynham		d	—	—	1720	—	—	—	—	—	—	—
Sheerness-on-Sea		d	—	1700	—	—	—	—	—	—	—	—
Queenborough		d	—	1704	—	—	—	—	—	—	—	—
Swale		d	—	1708	—	—	—	—	—	—	—	—
Kemsley		d	—	1712	—	—	—	—	—	—	—	—
Sittingbourne	Ⓜ	a	1705	1717	1724	1729	1738	1741	1759	1805	1808	
Sittingbourne	Ⓜ	d	1708	—	1725	1730	1738	1742	1800	1808	1809	
Newington		d	—	—	1730	—	—	—	—	—	—	—
Rainham (Kent)		d	1716	—	1734	1738	1746	1750	1807	1816	1816	
Gillingham (Kent)	Ⓜ	a	1720	—	1739	1743	1750	1754	1812	1820	1821	
Gillingham (Kent)	Ⓜ	d	1721	—	1740	1745	1751	1756	1813	1821	1821	
Chatham	Ⓜ	d	1725	—	1744	1750	1755	1801	1818	1825	1826	
Rochester	Ⓜ	a	1728	—	1747	1753	1758	1804	1821	1828	1829	
Rochester	Ⓜ	d	1729	—	1748	1754	1759	1805	1821	1829	1829	
Strood	Ⓜ	d	1732	—	—	1758	1802	—	—	1832	1833	
Gravesend		d	1742	—	—	1808	1812	—	—	1842	1843	
Ebbsfleet International	Ⓜ	a	1746	—	—	—	1816	—	—	1846	1846	
Stratford International	Ⓜ	DLR a	1759	—	—	—	1828	—	—	1859	1859	
St Pancras International	Ⓜ	Ⓜ	a	1807	—	—	1836	—	—	1907	1907	
London Bridge	Ⓜ	Ⓜ	a	—	—	—	1905	—	—	—	—	
London Cannon Street	Ⓜ	Ⓜ	a	—	—	—	1913	—	—	—	—	
Sole Street		d	—	—	1757	—	—	—	—	—	—	
Meopham		d	—	—	1800	—	—	—	—	—	—	
Longfield		d	—	—	1804	—	—	—	—	—	—	
Farningham Road		d	—	—	1808	—	—	—	—	—	—	
Swanley	Ⓜ	a	—	—	1813	—	—	—	—	—	—	
St Mary Cray		a	—	—	1817	—	—	—	—	—	—	
Bromley South	Ⓜ	a	—	—	1825	—	—	1828	1846	—	—	
Denmark Hill	Ⓜ	a	—	—	1837	—	—	—	—	—	—	
Elephant & Castle	Ⓜ	Ⓜ	a	—	—	—	—	—	—	—	—	
London Blackfriars	Ⓜ	Ⓜ	a	—	—	—	—	—	—	—	—	
London Victoria	Ⓜ	Ⓜ	a	—	—	1848	—	—	1846	1906	—	—

Times shown in light type are connections.

For guide to notes & symbols see page 2

- S** Service operates 24 May to 6 September.
See Pages 6 & 7 for further details
- U** Service operates 13 September to 6 December
- V** Service operates 17 May to 6 September

						S					AA	
Ramsgate	🚩	d	—	—	—	1755	—	1805	1820	—	—	1842
Dumpton Park		d	—	—	—	—	—	1808	—	—	—	—
Broadstairs		d	—	—	—	1801	—	1811	1825	—	—	1848
Margate	🚩	d	—	—	—	1807	—	1816	1830	—	—	1854
Westgate-on-Sea		d	—	—	—	—	—	1820	—	—	—	—
Birchington-on-Sea		d	—	—	—	—	—	1824	1835	—	—	—
Herne Bay		d	—	—	—	1819	—	1833	1844	—	—	1906
Chestfield & Swalecliffe		d	—	—	—	—	—	1836	—	—	—	—
Whitstable		d	—	—	—	1825	—	1839	1849	—	—	1912
Dover Priory	🚩	🚶	d	—	—	—	—	1803	—	—	—	—
Kearsney		d	—	—	—	—	—	1807	—	—	—	—
Shepherds Well		d	—	—	—	—	—	1813	—	—	—	—
Snowdown		d	—	—	—	—	—	1816	—	—	—	—
Aylesham		d	—	—	—	—	—	1819	—	—	—	—
Adisham		d	—	—	—	—	—	1822	—	—	—	—
Bekesbourne		d	—	—	—	—	—	1826	—	—	—	—
Canterbury East	🚩	d	—	1802	—	—	—	1832	—	—	—	1902
Selling		d	—	—	—	—	—	1841	—	—	—	—
Faversham	🚩	a	—	1813	—	1833	1846	1848	1857	—	1913	1920
Faversham	🚩	d	—	1814	1830	1834	1852	1858	—	1914	1922	
Teynham		d	—	1820	—	—	—	—	—	1920	—	—
Sheerness-on-Sea		d	1800	—	—	—	—	—	1900	—	—	—
Queenborough		d	1804	—	—	—	—	—	1904	—	—	—
Swale		d	1808	—	—	—	—	—	1908	—	—	—
Kemsley		d	1812	—	—	—	—	—	1912	—	—	—
Sittingbourne	🚩	a	1817	1824	1838	1842	1859	1905	1917	1924	1929	
Sittingbourne	🚩	d	—	1825	1838	1842	1900	1908	—	1925	1930	
Newington		d	—	1830	—	—	—	—	—	1930	—	—
Rainham (Kent)		d	—	1834	1846	1850	1907	1916	—	1934	1938	
Gillingham (Kent)	🚩	a	—	1839	1850	1854	1912	1920	—	1939	1943	
Gillingham (Kent)	🚩	d	—	1840	1851	1856	1913	1921	—	1940	1945	
Chatham	🚩	d	—	1844	1855	1901	1918	1925	—	1944	1950	
Rochester	🚩	a	—	1847	1858	1904	1921	1928	—	1947	1953	
Rochester	🚩	d	—	1848	1859	1905	1921	1929	—	1948	1954	
Strood	🚩	d	—	—	1902	—	—	1932	—	—	1958	
Gravesend		d	—	—	1912	—	—	1942	—	—	2008	
Ebbsfleet International	🚶	a	—	—	1916	—	—	1946	—	—	—	
Stratford International	DLR	a	—	—	1928	—	—	1958	—	—	—	
St Pancras International	🚶	🚶	a	—	1936	—	—	2006	—	—	—	
London Bridge	🚩	🚶	a	—	—	—	—	—	—	—	—	
London Cannon Street		🚶	a	—	—	—	—	—	—	—	—	
Sole Street		d	—	1857	—	—	—	—	—	1957	—	
Meopham		d	—	1900	—	—	—	—	—	2000	—	
Longfield		d	—	1904	—	—	—	—	—	2004	—	
Farningham Road		d	—	1908	—	—	—	—	—	2008	—	
Swanley	🚩	a	—	1913	—	—	—	—	—	2013	—	
St Mary Cray		a	—	1917	—	—	—	—	—	2017	—	
Bromley South	🚩	a	—	1925	—	1928	1946	—	—	2025	—	
Denmark Hill	🚩	a	—	1937	—	—	—	—	—	2037	—	
Elephant & Castle		🚶	a	—	—	—	—	—	—	—	—	
London Blackfriars	🚩	🚶	a	—	—	—	—	—	—	—	—	
London Victoria	🚩	🚶	a	—	1948	1946	2006	—	—	2048	—	

Times shown in light type are connections.
For guide to notes & symbols see page 2

S Service operates 24 May to 6 September.
See Pages 6 & 7 for further details

AA Service operates 24 May to 6 September. To Dartford.
See Pages 6 & 7 for further details

			Ⓜ	Ⓜ	Ⓜ	Ⓜ	Ⓜ	Ⓜ	Ⓜ	Ⓜ	Ⓜ	Ⓜ	
Ramsgate	Ⓜ	d	—	—	1905	1920	—	—	—	—	2005	2020	—
Dumpton Park		d	—	—	1908	—	—	—	—	—	2008	—	—
Broadstairs		d	—	—	1911	1925	—	—	—	—	2011	2025	—
Margate	Ⓜ	d	—	—	1916	1930	—	—	—	—	2016	2030	—
Westgate-on-Sea		d	—	—	1920	—	—	—	—	—	2020	—	—
Birchington-on-Sea		d	—	—	1924	1935	—	—	—	—	2024	2035	—
Herne Bay		d	—	—	1933	1944	—	—	—	—	2033	2044	—
Chestfield & Swalecliffe		d	—	—	1936	—	—	—	—	—	2036	—	—
Whitstable		d	—	—	1940	1949	—	—	—	—	2040	2049	—
Dover Priory	Ⓜ	Ⓜ	d	—	1903	—	—	—	—	—	2003	—	—
Kearsney		d	—	—	1907	—	—	—	—	—	2007	—	—
Shepherds Well		d	—	—	1913	—	—	—	—	—	2013	—	—
Snowdown		d	—	—	1916	—	—	—	—	—	2016	—	—
Aylesham		d	—	—	1919	—	—	—	—	—	2019	—	—
Adisham		d	—	—	1922	—	—	—	—	—	2022	—	—
Bekesbourne		d	—	—	1926	—	—	—	—	—	2026	—	—
Canterbury East	Ⓜ	d	—	—	1932	—	—	—	2002	—	2032	—	—
Selling		d	—	—	1941	—	—	—	—	—	2041	—	—
Faversham	Ⓜ	a	—	1946	1948	1957	—	2013	—	2046	2048	2057	—
Faversham	Ⓜ	d	1930	1952	1958	—	2014	2030	—	2052	2058	—	—
Teynham		d	—	—	—	—	2020	—	—	—	—	—	—
Sheerness-on-Sea		d	—	—	—	2000	—	—	—	—	—	2100	—
Queenborough		d	—	—	—	2004	—	—	—	—	—	2104	—
Swale		d	—	—	—	2008	—	—	—	—	—	2108	—
Kemsley		d	—	—	—	2012	—	—	—	—	—	2112	—
Sittingbourne	Ⓜ	a	1938	1959	2005	2017	2024	2038	—	2059	2105	2117	—
Sittingbourne	Ⓜ	d	1938	2000	2008	—	2025	2038	—	2100	2108	—	—
Newington		d	—	—	—	—	2030	—	—	—	—	—	—
Rainham (Kent)		d	1946	2007	2016	—	2034	2046	—	2107	2116	—	—
Gillingham (Kent)	Ⓜ	a	1950	2012	2020	—	2039	2050	—	2112	2120	—	—
Gillingham (Kent)	Ⓜ	d	1951	2013	2021	—	2040	2051	—	2113	2121	—	—
Chatham	Ⓜ	d	1955	2018	2025	—	2044	2055	—	2118	2125	—	—
Rochester	Ⓜ	a	1958	2021	2028	—	2047	2058	—	2121	2128	—	—
Rochester	Ⓜ	d	1959	2021	2029	—	2048	2059	—	2121	2129	—	—
Strood	Ⓜ	d	2002	—	2032	—	—	2102	—	—	2132	—	—
Gravesend		d	2012	—	2042	—	—	2112	—	—	2142	—	—
Ebbsfleet International	Ⓜ	a	2016	—	2046	—	—	2116	—	—	2146	—	—
Stratford International	DLR	a	2028	—	2058	—	—	2132	—	—	2202	—	—
St Pancras International	Ⓜ	a	2036	—	2106	—	—	2140	—	—	2210	—	—
London Bridge	Ⓜ	Ⓜ	a	—	—	—	—	—	—	—	—	—	—
London Cannon Street		Ⓜ	a	—	—	—	—	—	—	—	—	—	—
Sole Street		d	—	—	—	—	2057	—	—	—	—	—	—
Meopham		d	—	—	—	—	2100	—	—	—	—	—	—
Longfield		d	—	—	—	—	2104	—	—	—	—	—	—
Farningham Road		d	—	—	—	—	2108	—	—	—	—	—	—
Swanley	Ⓜ	a	—	—	—	—	2113	—	—	—	—	—	—
St Mary Cray		a	—	—	—	—	2117	—	—	—	—	—	—
Bromley South	Ⓜ	a	—	2046	—	—	2125	—	—	2146	—	—	—
Denmark Hill	Ⓜ	a	—	—	—	—	2137	—	—	—	—	—	—
Elephant & Castle		Ⓜ	a	—	—	—	—	—	—	—	—	—	—
London Blackfriars	Ⓜ	Ⓜ	a	—	—	—	—	—	—	—	—	—	—
London Victoria	Ⓜ	Ⓜ	a	—	2106	—	—	2148	—	2206	—	—	—

Times shown in light type are connections.
For guide to notes & symbols see page 2

			1	2	3	4	5	6	7	8	9	10
Ramsgate	1	d	—	—	—	2105	2120	—	—	—	—	2235
Dumpton Park		d	—	—	—	2108	—	—	—	—	—	2238
Broadstairs		d	—	—	—	2111	2125	—	—	—	—	2241
Margate	1	d	—	—	—	2116	2130	—	—	—	—	2246
Westgate-on-Sea		d	—	—	—	2120	—	—	—	—	—	2250
Birchington-on-Sea		d	—	—	—	2124	2135	—	—	—	—	2254
Herne Bay		d	—	—	—	2133	2144	—	—	—	—	2303
Chestfield & Swalecliffe		d	—	—	—	2136	—	—	—	—	—	2306
Whitstable		d	—	—	—	2139	2149	—	—	—	—	2310
Dover Priory	1	☰	d	—	—	2103	—	—	—	—	—	2233
Kearsney		d	—	—	—	2107	—	—	—	—	—	2237
Shepherds Well		d	—	—	—	2113	—	—	—	—	—	2243
Snowdown		d	—	—	—	2116	—	—	—	—	—	2246
Aylesham		d	—	—	—	2119	—	—	—	—	—	2249
Adisham		d	—	—	—	2122	—	—	—	—	—	2252
Bekesbourne		d	—	—	—	2126	—	—	—	—	—	2256
Canterbury East	1	d	2102	—	2132	—	—	—	2202	—	—	2302
Selling		d	—	—	—	2141	—	—	—	—	—	2311
Faversham	2	a	2113	—	2146	2148	2157	—	2213	—	—	2316
Faversham	2	d	2114	2130	2152	2158	—	2214	—	—	—	2322
Teynham		d	2120	—	—	—	—	2220	—	—	—	2328
Sheerness-on-Sea		d	—	—	—	—	2200	—	2300	—	—	—
Queenborough		d	—	—	—	—	2204	—	2304	—	—	—
Swale		d	—	—	—	—	2208	—	2308	—	—	—
Kemsley		d	—	—	—	—	2212	—	2312	—	—	—
Sittingbourne	1	a	2124	2138	2159	2205	2217	2224	2317	—	—	2332
Sittingbourne	1	d	2125	2138	2200	2208	—	2225	—	—	—	2333
Newington		d	2130	—	—	—	—	2230	—	—	—	2338
Rainham (Kent)		d	2134	2146	2207	2216	—	2234	—	—	—	2343
Gillingham (Kent)	1	a	2139	2150	2212	2220	—	2239	—	—	—	2347
Gillingham (Kent)	1	d	2140	2151	2213	2221	—	2240	—	—	—	2348
Chatham	1	d	2144	2155	2218	2225	—	2244	—	—	—	2352
Rochester	1	a	2147	2158	2221	2228	—	2247	—	—	—	2355
Rochester	1	d	2148	2159	2221	2229	—	2248	—	—	—	2355
Strood	1	d	—	2202	—	2232	—	—	—	—	—	—
Gravesend		d	—	2212	—	2242	—	—	—	—	—	—
Ebbsfleet International	1	a	—	2216	—	2246	—	—	—	—	—	—
Stratford International	DLR	a	—	2228	—	2258	—	—	—	—	—	—
St Pancras International	1	1	a	—	2236	—	2306	—	—	—	—	—
London Bridge	1	⊖	a	—	—	—	—	—	—	—	—	—
London Cannon Street		⊖	a	—	—	—	—	—	—	—	—	—
Sole Street		d	2157	—	—	—	—	2257	—	—	—	—
Meopham		d	2200	—	—	—	—	2300	—	—	—	—
Longfield		d	2204	—	—	—	—	2304	—	—	—	—
Farningham Road		d	2208	—	—	—	—	2308	—	—	—	—
Swanley	1	a	2213	—	—	—	—	2313	—	—	—	—
St Mary Cray		a	2217	—	—	—	—	2317	—	—	—	—
Bromley South	1	a	2225	—	2246	—	—	2325	—	—	—	0019
Denmark Hill	1	a	2237	—	—	—	—	2337	—	—	—	—
Elephant & Castle		⊖	a	—	—	—	—	—	—	—	—	—
London Blackfriars	1	⊖	a	—	—	—	—	—	—	—	—	—
London Victoria	1	⊖	a	2248	—	2306	—	—	2348	—	—	0036

Times shown in light type are connections.
For guide to notes & symbols see page 2