

- 1 Our full range of timetables**
- 2 Notes & symbols**
- 3 General information**
- 5 Useful contact information**

- 8 Summary timetable**
All services, via all routes, between London, New Cross, St Johns, Lewisham, Hither Green, Blackheath and Dartford only.

- 25 Timetable A**
All services between London and Dartford via Greenwich / Lewisham and Woolwich, including those that continue to Barnehurst and Crayford.

- 70 Timetable B**
All services between London and Dartford via Lewisham and Bexleyheath, including those that continue to Crayford, Slade Green, Woolwich and Deptford.




- 85 Timetable C**
All services between London and Dartford via Lewisham and Sidcup, including those services that continue to Gravesend, Barnehurst, Slade Green, Woolwich and Deptford.

Our full range of timetables

- 1** London and Tonbridge to Ashford International, Canterbury West, Folkestone, Dover Priory, Ramsgate and Margate
- 2** London to Medway Towns, Sittingbourne, Sheerness-on-Sea, Faversham, Dover Priory and Ramsgate
- 3** London to Ashford International and Canterbury West via Maidstone East
Strood to Maidstone West, Paddock Wood and Tonbridge
- 4** London to Sevenoaks, Tonbridge, Tunbridge Wells, Battle and Hastings
- 5** London to Dartford, Gravesend and The Medway Towns
- 6** London to Catford Bridge, Elmers End and Hayes, London to Bromley North, Orpington and Sevenoaks via Grove Park
- 7** London to Bromley South, Orpington and Sevenoaks via Herne Hill and Catford
- HS** St Pancras International to Ashford International and Gravesend

- Summary timetables**
- 9** London to Ashford International (non-HS services)
- 10** London to Gravesend and Strood (non-HS services)
- 11** London to Rochester (non-HS services)
- 12** London to Chatham, Gillingham and Rainham (non-HS services)

Every effort is made to ensure the information shown in this timetable is correct at the time of going to print (April 2019).

a	Arrival time
d	Departure time
s	Stops to set down only
FO	Service operates Fridays only
MTO	Service operates Mondays and Tuesdays only
MTX	Service operates Wednesdays to Fridays
SO	Service operates Saturdays only
ThFO	Service operates Thursdays and Fridays
ThFSO	Service operates Thursdays to Saturdays only
TWO	Service operates Tuesdays and Wednesdays only
TWSO	Service operates Tuesdays, Wednesdays and Saturdays only
TWX	Service operates Mondays, Thursdays and Fridays only
WO	Service operates Wednesdays only
WX	Service operates Mondays, Tuesdays, Thursdays and Fridays
WThO	Service operates Wednesday and Thursdays only
WThX	Service operates Mondays, Tuesdays and Fridays only
0502	Direct train (shown in bold type)
0546	Connecting train (shown in light type)
0502	Additional high summer service
0502	Leaf fall period service
—	Train does not call at this station
1	1st Class accommodation available
	Bus service
E	This service is regularly affected by late-night or early-morning engineering work for all or part of the journey
DLR	Docklands Light Railway
	Eurostar Interchange
	London Underground Interchange
4	Recommended minimum connecting time (shown next to the station name)

All services are operated by Southeastern unless otherwise shown.

TL Service operated by Thameslink

Welcome to your new pocket timetable

We're making major changes to train times; changing the way trains run and increasing services at peak times.

Make time to check how your journey will change.

Revised train times are available now.

Visit southeasternrailway.co.uk

Follow us on Twitter @SE_Railway

Engineering work

Train times shown in this timetable are for the normal planned train service. However, engineering work may mean that these times change at weekends, on late evenings or early mornings and during public holidays and special events. When train times change, posters giving details will be displayed at stations.

Our website displays a summary of local train changes or visit National Rail Enquiries' website for more local and national information.

Public Holidays

On Public Holidays we normally operate an amended service. Full details will be available at stations and on our website. There are no Southeastern services on Christmas Day.

Bikes on trains

Bikes can be carried on our train services, except during busy weekday peak periods (trains due to arrive in London between 0700 and 0959, and those due to leave London between 1600 and 1859). Only folded bikes can be carried on these services and these must not block doors or aisles. Bikes are not allowed on replacement buses.

Safety at stations, on platforms and on trains

Please take care at stations and keep yourself and your belongings well away from the edge of the platform. Be careful on stairs, escalators and footbridges, especially during wet and/or cold weather. Please make sure you keep your belongings with you at all times and do not leave them anywhere.

For your safety and security, we have CCTV cameras at some stations and onboard some trains. CCTV evidence can be used in court.

Train doors will close 30 seconds before the advertised departure time. Please make sure you have enough time to get on your train safely and please take care when you leave the train.

Some of our trains are longer than the platforms at some stations. We will make announcements on the platform or on the train to make sure you travel in the right coach.

Southeastern Customer Services

For information on trains, lost property, and for questions or comments about our service:

Write to: Southeastern Customer Services
PO Box 10422, Ashby-de-la-Zouch, LE65 9EL

Website: southeasternrailway.co.uk
Phone: 0345 322 7021
(calls are charged at local rate and may be recorded)

Twitter: @Se_Railway

Southeastern Assisted Travel

For information to help passengers with mobility problems plan a hassle-free journey:

Phone: 0800 783 4524
Textphone: 0800 783 4548

For large-print versions of our timetables, please contact Southeastern Customer Services or download and print any of our timetables at home.

National Rail Enquiries

24-hour service offering advice and information on train times, fares, engineering work and general enquiries throughout Great Britain:

Website: nationalrail.co.uk
Phone: 03457 48 49 50
Textphone: 0345 60 50 600

TrainTracker™ can be accessed by calling 0871 200 49 50 (calls may be monitored for quality and training purposes).

It offers live arrival / departure board information over the phone.

Website: nationalrail.co.uk/traintracker
Phone: 03457 48 49 50

TrainTracker™


- Uses speech recognition, allowing you to say what you want
- Looks up estimated train times and delivers these to you by automated voice
- Reads you a station-specific status message
- Has up-to-date real-time information from the live departures and arrivals boards

TrainTracker Text™ provides live departure & arrival information direct to your mobile by texting your station or journey to 8 49 50 (Messages sent to this number cost your standard network rate. A reply to you will cost 25p including VAT, and will be charged to you by your operator).

Travel information services

You can get information on the London Underground and local bus services from Transport for London.

Website: tfl.gov.uk
Phone: 0343 222 1234

PlusBus  gives you the freedom and flexibility your busy lifestyle demands. With a PlusBus Season Ticket you don't have to drive in peak hour traffic or find a parking space. Simply hop on any participating bus service, show your PlusBus Season Ticket to the driver and away you go!

Website: plusbus.info

Ombudsman

Write to: FREEPOST – RAIL OMBUDSMAN
Website: www.railombudsman.org
Email: info@railombudsman.org
Phone: 0330 094 0362

Independent consumer groups

London TravelWatch
169 Union Street, London, SE1 0LL

Website: londontravelwatch.org.uk
Email: enquiries@londontravelwatch.org.uk
Phone: 020 3176 2999

Transport Focus covers the rest of the country:

Write to: Transport Focus
FREEPOST (RTEH-XAGE-BYKZ)
PO Box 5594
Southend-on-Sea
SS1 9PZ

Website: transportfocus.org.uk
Email: advice@transportfocus.org.uk
Phone: 0300 123 2350

British Transport Police

To report a crime or an incident on the train or at the station. For other emergencies please dial 999.

Website: btp.police.uk
Phone: 0800 40 50 40
Text: 61016



Times are changing this autumn From 6 October to 14 December

Summary of changes

We're making some small changes to our timetable this autumn to keep trains running on time. Some morning trains will leave a few minutes earlier. Evening trains will leave London at the same time as usual, but some will arrive at stations along their route a few minutes later.

Where we've made changes to train times (or a connecting train time) these services are highlighted in **ORANGE**.

Why we're changing the timetable

You wouldn't think the humble leaf could cause so much trouble. 50 million leaves fall onto our train tracks every autumn. When mixed with rain and squashed by train wheels, they form a slippery layer on the rails like black ice. Our drivers need more time to stop and start the trains as the wheels have less grip on the tracks. These autumn timetable changes give us the extra time we need to drive the trains safely.

We're on the case

- Clearing hundreds of miles of trackside vegetation throughout the year
- Running special leaf-busting trains throughout autumn that clean the rails using water jets and apply a sand-based gel to help trains grip the rails
- Adding a few minutes to journey times to give drivers more time to stop and start

Find out more

Visit southeasternrailway.co.uk/autumn to find out more.
#SEautumn

southeastern

The Key

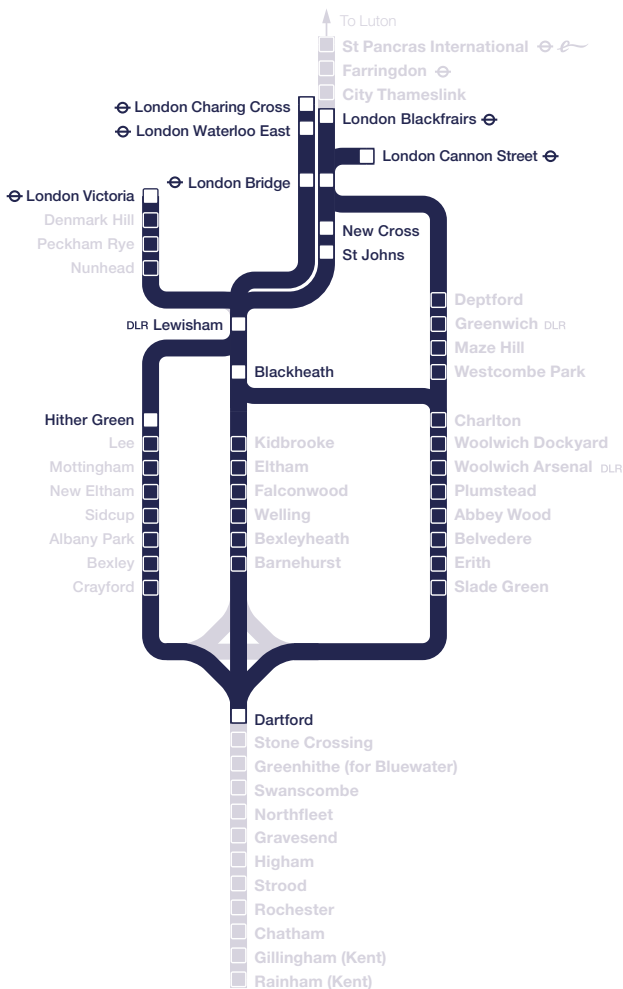


It's quick.
Switch today.

The Key's a safe, sturdy
and speedy alternative to
your paper Season Ticket.



Switch today at:
southeasternrailway.co.uk/thekey



Key

- Station served by this table
- Station and line **not** served by this table

TL																	TL														
London Charing Cross	⊖	d	0912	—	—	0920	—	0926	0928	0934	—	—	—	0940	—	—	0948	—	0954	—	1002	—	—	1005	—	1012	—	—			
London Waterloo East	⊖	d	0915	—	—	0923	—	0929	0931	0937	—	—	—	0945	—	—	0951	—	0958	—	1005	—	—	1008	—	1015	—	—			
London Blackfriars	⊖	d	—	—	—	—	—	—	—	—	—	—	0941	—	—	—	—	—	—	—	—	—	—	1011	—	—	—				
London Cannon Street	⊖	d	—	0917	0920	—	0927	—	—	—	—	—	0938	—	—	0947	0950	—	0957	—	—	1008	—	—	—	—	1017	1020			
London Bridge	⊖	d	0921	0921	0924	0929	0931	0935	0937	0943	—	—	0943	—	0948	0951	0951	0954	0957	1001	1005	—	—	1011	1013	—	1014	1018	1021	1021	1024
London Victoria	⊖	d	—	—	—	—	—	—	—	—	—	—	0936	—	—	—	—	—	—	—	—	—	—	—	—	—	—	—			
New Cross	⊖	a	—	0927	0930	—	0936	—	—	—	—	—	0948	—	—	0956	0959	—	1006	—	—	—	—	1018	—	—	—	1026	1029		
St Johns		a	—	0930	0933	—	0939	—	—	—	—	—	0951	—	—	0959	1002	—	1009	—	—	—	—	1021	—	—	—	1029	1032		
Lewisham	⊖	DLR	a	0931	0934	0936	—	0941	0944	—	—	—	0953	0956	—	1000	1002	1004	—	1011	1014	—	—	1023	1026	—	—	1029	1032	1034	
Hither Green	⊖	a	—	—	0941	0938	—	—	—	—	—	—	0952	0958	—	—	—	1009	1007	—	—	—	—	1028	—	1023	—	—	1039		
Blackheath		a	0934	0937	—	—	—	0947	—	—	—	—	0959	—	1003	1006	—	—	—	—	—	—	—	1029	—	—	1032	1036	—		
Dartford		a	1008	—	—	1005	—	1014	1010	—	—	—	1024	1027	1038	—	—	—	1032	—	1044	—	—	1040	—	1054	—	1057	1108	—	—

TL																	TL																
London Charing Cross	⊖	d	1018	—	1024	1032	—	—	1035	—	—	1042	—	—	1048	—	—	—	—	—	1602	—	—	1605	—	—	1612	—	1618	—			
London Waterloo East	⊖	d	1021	—	1028	1035	—	—	1038	—	—	1045	—	—	1051	—	—	—	—	—	1605	—	—	1608	—	—	1615	—	1621	—			
London Blackfriars	⊖	d	—	—	—	—	—	—	—	—	—	1041	—	—	—	—	—	—	—	—	—	—	—	1611	—	—	—	—	—				
London Cannon Street	⊖	d	—	1027	—	—	1038	—	—	—	—	1047	1050	—	1057	—	—	—	—	—	—	—	—	1615	—	1618	—	1625	—				
London Bridge	⊖	d	1027	1031	1035	1041	1043	—	1044	1048	1051	1051	1054	1057	1101	1105	—	—	—	—	—	—	1611	1613	—	1614	1618	1620	1621	1623	1627	1630	
London Victoria	⊖	d	—	—	—	—	—	1036	—	—	—	—	—	—	—	—	—	—	—	—	—	—	—	—	—	—	—	—	—				
New Cross	⊖	a	—	1036	—	—	1048	—	—	—	—	1056	1059	—	1106	—	—	—	—	—	—	—	—	1618	—	—	1625	—	1628	—	1635		
St Johns		a	—	1039	—	—	1051	—	—	—	—	1059	1102	—	1109	—	—	—	—	—	—	—	—	1621	—	—	1628	—	1631	—	1638		
Lewisham	⊖	DLR	a	1041	1044	—	1053	1056	—	—	—	1059	1102	1104	—	1111	1114	—	—	—	—	—	—	1623	1626	—	—	1632	1629	1634	—	1640	
Hither Green	⊖	a	1036	—	—	—	1058	—	1053	—	—	—	1109	1106	—	—	—	—	—	—	—	—	—	1628	—	1623	—	—	1641	1638	—		
Blackheath		a	—	—	1047	—	—	1059	—	—	1102	1106	—	—	—	—	—	—	—	—	—	—	—	1629	—	—	1635	1632	—	—	—		
Dartford		a	1102	—	1114	1110	—	1124	—	1127	1138	—	—	1132	—	1144	—	—	—	—	—	—	—	1640	—	1654	—	1657	—	1710	—	1704	—

and at the same minutes past each hour until

TL																	TL														
London Charing Cross	⊖	d	1624	1630	1633	—	—	—	1641	—	1645	—	1648	—	—	1653	—	—	1703	1706	—	—	1708	—	—	1713	—	1717	—		
London Waterloo East	⊖	d	1628	1633	1636	—	—	—	1644	—	1648	—	1651	—	—	1656	—	—	1706	1709	—	—	1711	—	—	1716	—	1720	—		
London Blackfriars	⊖	d	—	—	—	—	1641	—	—	—	—	—	—	—	—	—	—	—	—	—	—	—	—	1711	—	—	—	—			
London Cannon Street	⊖	d	—	—	—	1639	—	—	—	—	1645	—	1650	—	1652	1654	—	1658	1703	—	—	1711	—	—	—	1716	—	1719	—	—	
London Bridge	⊖	d	1635	1639	1642	1644	1648	—	1650	1650	1654	1655	1657	1657	1659	1702	1703	1708	1712	1715	1716	1717	1718	1721	1722	1724	1726	—	—		
London Victoria	⊖	d	—	—	—	—	1636	—	—	—	—	—	—	—	—	—	—	—	—	—	—	—	—	—	—	—	—	—	—		
New Cross	⊖	a	—	—	—	1649	—	—	—	1655	—	1700	—	—	1703	—	—	1708	1714	—	—	—	1721	—	—	—	—	1729	—	—	
St Johns		a	—	—	—	1652	—	—	—	1658	—	1703	—	—	—	—	—	1711	—	—	—	—	1724	—	—	—	—	1732	—	—	
Lewisham	⊖	DLR	a	1644	—	—	1654	—	1656	1659	1700	1703	1705	—	—	—	1711	1713	1718	1720	1723	1728	—	—	—	—	1730	1734	—	1726	
Hither Green	⊖	a	—	1648	—	—	1659	—	—	1704	—	—	—	1707	1709	—	—	1719	—	—	—	—	1728	—	—	1731	—	1740	1736	—	
Blackheath		a	1647	—	—	—	—	1659	—	1703	1706	—	—	—	—	—	1714	—	1721	—	—	—	—	—	—	1733	—	—	1729	—	
Dartford		a	1716	—	1710	—	1727	1732	—	—	—	—	—	1736	—	1750	1744	—	—	—	—	—	1758	—	—	1757	—	—	1813	1801	1802

		TL																										
London Charing Cross	⊕ d	—	—	1726	1728	—	—	1732	1734	—	1736	—	—	1741	—	—	—	1747	1749	1751	—	1753	—	1755	—	1759	—	
London Waterloo East	⊕ d	—	—	1729	1731	—	—	1735	1737	—	1739	—	—	1744	—	—	—	1750	1752	1754	—	1756	—	1758	—	1802	—	
London Blackfriars	⊕ d	—	—	—	—	—	—	—	—	—	—	—	1741	—	—	—	—	—	—	—	—	—	—	—	—	—	—	
London Cannon Street	⊕ d	1725	1727	—	—	1732	1735	—	—	1739	—	1741	—	—	—	1747	1749	—	—	—	1755	—	1758	—	1800	—	—	
London Bridge	⊕ d	1730	1732	1735	1737	1737	1740	1741	1743	1744	1745	1746	1748	1750	—	1752	1754	1756	1758	1800	1800	1802	1803	1804	1805	1808	—	
London Victoria	⊕ d	—	—	—	—	—	—	—	—	—	—	—	—	—	1735	—	—	—	—	—	—	—	—	—	—	—	1755	
New Cross	a	—	1737	—	—	1742	—	—	—	1749	—	1752	—	—	—	1757	—	—	—	—	1806	—	1808	—	1810	—	—	
St Johns	a	—	—	—	—	1745	—	—	—	—	—	1755	—	—	—	—	—	—	—	—	1808	—	—	—	1813	—	—	
Lewisham	⊕ DLR a	—	1741	1743	—	1747	—	—	1751	—	1754	1757	—	—	1759	1802	—	1804	—	1809	1811	—	—	1813	1816	—	1818	
Hither Green	a	—	—	1749	1747	—	—	—	—	—	1755	1803	—	1800	—	—	—	—	—	—	—	1812	1814	—	—	1821	1818	—
Blackheath	a	—	1745	—	—	—	—	1751	1754	—	1758	—	—	—	1802	1805	—	—	1808	1812	—	—	—	—	1816	—	1821	
Dartford	a	1808	—	—	—	1826	1822	—	—	—	—	—	1829	1824	1833	—	1839	—	—	—	—	—	—	1848	—	1844	1851	

		TL										TL																
London Charing Cross	⊕ d	—	—	1811	—	1815	—	1817	—	—	1825	—	—	1829	—	1836	—	1838	—	1843	—	1848	—	—	1854	—	1856	
London Waterloo East	⊕ d	—	—	1814	—	1818	—	1820	—	—	1828	—	—	1832	—	1839	—	1841	—	1846	—	1851	—	—	1857	—	1859	
London Blackfriars	⊕ d	—	1811	—	—	—	—	—	—	—	—	—	—	—	—	—	—	1841	—	—	—	—	—	—	—	—	—	
London Cannon Street	⊕ d	1809	—	—	1815	—	1820	—	1822	1824	—	—	1833	—	1838	—	1841	—	—	—	1848	—	1853	1857	—	—	—	
London Bridge	⊕ d	1814	1818	1820	1820	1824	1825	1826	1827	1829	1834	—	1838	1838	1843	1845	1846	1847	1848	1852	1853	1857	1858	1902	1903	—	1905	
London Victoria	⊕ d	—	—	—	—	—	—	—	—	—	—	1821	—	—	—	—	—	—	—	—	—	—	—	—	—	1842	—	
New Cross	a	1819	—	—	1825	—	1830	—	1833	—	—	—	1843	—	1848	—	1851	—	—	—	1858	—	1903	1907	—	—	—	
St Johns	a	—	—	—	1828	—	—	—	1836	—	—	—	1846	—	1851	—	1854	—	—	—	1901	—	1906	1910	—	—	—	
Lewisham	⊕ DLR a	1823	—	1828	1830	—	1836	1834	1839	—	—	1843	1848	—	1853	—	1857	1855	—	1900	1903	—	1908	1912	—	1905	1914	
Hither Green	a	—	—	—	—	1835	1841	—	1846	—	—	—	1848	—	—	1855	1903	—	—	—	1909	1906	—	—	—	—	—	
Blackheath	a	1827	—	1832	—	—	—	1838	—	—	—	—	1846	1851	—	—	—	—	1859	—	1903	—	—	1912	—	—	1908	1917
Dartford	a	—	1857	—	—	—	—	1912	—	1908	1906	1916	—	—	—	—	1926	1933	—	1927	—	—	—	—	—	1934	1940	1948

		TL										TL																
London Charing Cross	⊕ d	1902	—	—	1905	—	—	1912	—	1918	—	1924	1932	—	—	1935	—	1942	—	—	1948	—	1954	2002	—	—	2005	
London Waterloo East	⊕ d	1905	—	—	1908	—	—	1915	—	1921	—	1928	1935	—	—	1938	—	1945	—	—	1951	—	1958	2005	—	—	2008	
London Blackfriars	⊕ d	—	—	—	—	1911	—	—	—	—	—	—	—	—	—	—	1941	—	—	—	—	—	—	—	—	—	—	
London Cannon Street	⊕ d	—	1908	—	—	—	1916	—	1922	—	1927	—	—	1938	—	—	—	1947	1950	—	—	1957	—	—	2008	—	—	
London Bridge	⊕ d	1911	1913	—	1914	1918	1920	1921	1926	1927	1931	1935	1941	1943	—	1944	1948	1951	1951	1954	1957	2001	2005	2011	2013	—	2014	
London Victoria	⊕ d	—	—	1906	—	—	—	—	—	—	—	—	—	—	1936	—	—	—	—	—	—	—	—	—	—	2006	—	
New Cross	a	—	1918	—	—	—	1925	—	1931	—	1936	—	—	1948	—	—	—	—	1956	1959	—	2006	—	—	2018	—	—	
St Johns	a	—	1921	—	—	—	1928	—	1934	—	1939	—	—	1951	—	—	—	1959	2002	—	2009	—	—	—	2021	—	—	
Lewisham	⊕ DLR a	—	1923	1926	—	—	1932	1929	1936	—	1941	1944	—	1953	1956	—	—	1959	2002	2004	—	2011	2014	—	2023	2026	—	
Hither Green	a	1921	1928	—	1923	—	—	—	1941	1938	—	—	—	1958	—	—	1953	—	—	2009	2006	—	—	—	—	2028	—	2023
Blackheath	a	—	—	1929	—	—	1936	1932	—	—	—	—	1947	—	—	—	1959	—	—	2002	2006	—	—	2017	—	—	2029	—
Dartford	a	1956	—	1954	—	1957	—	2008	—	2006	—	2018	2010	—	—	2024	—	2027	2038	—	2034	—	2044	2040	—	2054	—	

For guide to notes & symbols see page 2

		TL										TL										TL									
London Charing Cross	⊖ d	—	2012	—	—	2018	—	2024	2032	—	—	2035	—	2042	—	—	2048	—	2054	2102	—	—	2105	—	2112	—	2118				
London Waterloo East	⊖ d	—	2015	—	—	2021	—	2028	2035	—	—	2038	—	2045	—	—	2051	—	2058	2105	—	—	2108	—	2115	—	2121				
London Blackfriars	⊖ d	2011	—	—	—	—	—	—	—	—	—	—	2041	—	—	—	—	—	—	—	—	—	—	2111	—	—					
London Cannon Street	⊖ d	—	—	2017	2020	—	2027	—	—	2038	—	—	—	2047	2050	—	2057	—	—	2108	—	—	—	—	—	2120					
London Bridge	⊖ d	2018	2021	2021	2024	2027	2031	2035	2041	2043	—	2044	2048	2051	2054	2057	2101	2105	2111	2113	—	2114	2118	2121	2124	2127					
London Victoria	⊖ d	—	—	—	—	—	—	—	—	—	2036	—	—	—	—	—	—	—	—	—	—	2106	—	—	—	—					
New Cross	a	—	—	2026	2029	—	2036	—	—	2048	—	—	—	2056	2059	—	2106	—	—	2118	—	—	—	—	2129	—					
St Johns	a	—	—	2029	2032	—	2039	—	—	2051	—	—	—	2059	2102	—	2109	—	—	2121	—	—	—	—	2132	—					
Lewisham	⊖ DLR	a	—	2029	2032	2034	—	2041	2044	—	2053	2056	—	2059	2102	2104	—	2111	2114	—	2123	2126	—	—	2129	2134					
Hither Green	a	—	—	—	2039	2036	—	—	—	2058	—	—	2053	—	—	2109	2106	—	—	2128	—	2123	—	—	2139	2136					
Blackheath	a	—	2032	2036	—	—	—	2047	—	—	2059	—	—	2102	2106	—	—	—	2117	—	—	2129	—	—	2132	—					
Dartford	a	2057	2108	—	—	2102	—	2114	2110	—	2124	—	2127	2138	—	—	2132	—	2144	2140	—	2154	—	2157	2208	2202					

		TL										TL										WThX	WTh0			
London Charing Cross	⊖ d	—	2124	2132	—	—	2135	—	2142	—	2148	—	2154	2202	—	—	2205	—	2212	—	2218	—	2224	2232	—	—
London Waterloo East	⊖ d	—	2128	2135	—	—	2138	—	2145	—	2151	—	2158	2205	—	—	2208	—	2215	—	2221	—	2228	2235	—	—
London Blackfriars	⊖ d	—	—	—	—	—	2141	—	—	—	—	—	—	—	—	2211	—	—	—	—	—	—	—	—	—	
London Cannon Street	⊖ d	2127	—	—	2138	—	—	—	—	2150	—	2157	—	—	2208	—	—	—	2220	—	2227	—	—	2238	2238	—
London Bridge	⊖ d	2131	2135	2141	2143	—	2144	2148	2151	2154	2157	2201	2205	2211	2213	—	2214	2218	2221	2224	2227	2231	2235	2241	2243	—
London Victoria	⊖ d	—	—	—	—	2136	—	—	—	—	—	—	—	—	2206	—	—	—	—	—	—	—	—	—	—	2236
New Cross	a	2136	—	—	2148	—	—	—	2159	—	2206	—	—	2218	—	—	—	—	2229	—	2236	—	—	2248	2248	—
St Johns	a	2139	—	—	2151	—	—	—	2202	—	2209	—	—	2221	—	—	—	—	2232	—	2239	—	—	2251	2251	—
Lewisham	⊖ DLR	a	2141	2144	—	2153	2156	—	—	2159	2204	—	2211	2214	—	2223	2226	—	—	2230	2234	—	2241	2244	—	2253
Hither Green	a	—	—	—	2158	—	2153	—	—	2209	2206	—	—	2228	—	—	2223	—	—	2239	2236	—	—	—	2258	2258
Blackheath	a	—	2147	—	—	2159	—	—	2202	—	—	—	2217	—	—	2229	—	—	2233	—	—	—	2247	—	—	2259
Dartford	a	—	2214	2210	—	2224	—	2227	2238	—	2232	—	2244	2240	—	2254	—	2257	2308	—	2302	—	2314	2310	—	2328

		TL										E	E	E	E	TL	E	E	E	E	E	E	E	E	E	E	E	E	E	E	E	E	E	E
London Charing Cross	⊖ d	2235	—	2242	—	2248	—	2254	—	2302	—	2305	—	2312	—	2320	—	2324	—	2332	—	2335	2342	—	—	2350	2352							
London Waterloo East	⊖ d	2238	—	2245	—	2251	—	2258	—	2305	—	2308	—	2315	—	2323	—	2328	—	2335	—	2338	2345	—	—	2353	2355							
London Blackfriars	⊖ d	—	2241	—	—	—	—	—	—	—	—	—	2311	—	—	—	—	—	—	—	—	—	—	—	—	—								
London Cannon Street	⊖ d	—	—	—	2250	—	2257	—	—	2302	—	—	—	—	2320	—	—	2327	—	—	2332	—	—	—	2345	2350								
London Bridge	⊖ d	2244	2248	2251	2254	2257	2301	2305	2306	2311	—	2314	2318	2321	2324	2329	2331	2335	2336	2341	—	2344	2351	2349	2354	2359	0001							
London Victoria	⊖ d	—	—	—	—	—	—	—	—	—	2306	—	—	—	—	—	—	—	—	—	2336	—	—	—	—	—								
New Cross	a	—	—	—	2259	—	2306	—	—	—	—	—	—	2329	—	2336	—	—	—	—	—	—	—	2354	2359	—								
St Johns	a	—	—	—	2302	—	2309	—	—	—	—	—	—	2332	—	2339	—	—	—	—	—	—	—	2356	0002	—								
Lewisham	⊖ DLR	a	—	—	2259	2304	—	2311	2314	—	—	2326	—	—	2329	2334	2337	2341	2344	—	2356	—	2359	0001	0004	0007	0009							
Hither Green	a	2253	—	—	2309	2306	—	—	—	2321	—	2323	—	—	2339	2342	—	—	—	2351	—	2353	—	0009	0009	0012	—							
Blackheath	a	—	—	2302	—	—	—	2317	—	—	2329	—	—	2332	—	—	—	2347	—	—	2359	—	0002	—	—	—	0012							
Dartford	a	—	2327	2338	—	2332	—	2344	2351	2347	2354	—	2357	0005	—	0008	—	0014	0022	0017	0025	—	0036	—	—	0038	0041							

For guide to notes & symbols see page 2

		⑨ FO	⑨ TWSO	⑨ ThFSO	⑨ ThFO	⑨ ThFSO	⑨	⑨ ThFSO	⑨ TWSO	⑨ ThFO	⑨ ThFO	⑨ TWO	⑨ ThFSO	⑨ TWSO	⑨ ThFO	⑨ ThFSO	⑨ TWO	⑨ TWO	⑨ ThFSO	⑨ TWO	⑨ ThFSO	⑨ TWO	⑨ ThFO	⑨ TWO	⑨ TWO	⑨ TWO
London Charing Cross	⊖ d	—	—	0002	0005	0007	—	0012	—	0018	—	—	0026	—	—	0032	0026	—	0042	—	0050	0042	—	0050	—	—
London Waterloo East	⊖ d	—	—	0005	0008	0010	—	0015	—	0021	—	—	0029	—	—	0035	0034	—	0045	—	0053	0050	—	0058	—	—
London Blackfriars	⊖ d	—	—	—	—	—	—	—	—	—	—	—	—	—	—	—	—	—	—	—	—	—	—	—	—	—
London Cannon Street	⊖ d	2357	0002	—	—	—	—	—	0020	—	0020	0027	—	0032	0032	—	—	0046	—	0052	—	—	—	0102	—	0110
London Bridge	⊖ d	0001	0006	0011	0014	0016	—	0021	0024	0028	0028	0032	0035	0036	0040	0041	0041a	0051	0051	0057	0059	0057a	0107	0105a	0115	—
London Victoria	⊖ d	—	—	—	—	—	0008	—	—	—	—	—	—	—	—	—	—	—	—	—	—	—	—	—	—	—
New Cross	a	0006	—	—	—	—	—	—	0029	—	0042	0037	—	—	—	—	—	—	—	—	—	—	—	—	—	—
St Johns	a	0009	—	—	—	—	—	—	0032	—	0047	0040	—	—	—	—	—	—	—	—	—	—	—	—	—	—
Lewisham	⊖ DLR a	0011	—	—	—	0024	0030	0033	0035	0036	0054	0042	0044	—	—	0049	—	0058	0059	0104	0107	—	—	0114	—	0122
Hither Green	⊖ a	—	—	0021	0023	—	—	—	0039	0041	—	—	—	—	—	0054	—	—	—	0109	0112	—	—	—	—	0127
Blackheath	a	—	—	—	—	—	0033	0036	—	—	—	—	—	—	—	0047	—	—	—	0101	0102	—	—	—	0117	—
Dartford	a	—	0051	0047	—	—	0100	0107	—	—	—	—	0116	0120	0205	0119	—	0131	0138	0134	—	—	—	0152	—	—

For guide to notes & symbols see page 2

		TL										TL										TL									
London Charing Cross	⊖ d	0450	0520	0524	0535	0537	—	—	0550	0554	—	0605	0607	—	0612	—	0618	0624	—	0635	0637	—	0642	—	0648	—	0654				
London Waterloo East	⊖ d	0453	0523	0528	0538	0540	—	—	0553	0558	—	0608	0610	—	0615	—	0621	0628	—	0638	0640	—	0645	—	0651	—	0658				
London Blackfriars	⊖ d	—	—	—	—	—	0541	—	—	—	—	—	—	0611	—	—	—	—	—	—	—	0641	—	—	—	—					
London Cannon Street	⊖ d	—	—	—	—	—	—	0550	—	—	0608	—	—	—	—	0620	—	—	0638	—	—	—	—	0650	—	0657					
London Bridge	⊖ d	0459	0529	0535	0544	0546	0548	0554	0559	0605	0613	0614	0616	0618	0621	0624	0627	0635	0643	0644	0646	0648	0651	0654	0657	0701	0705				
London Victoria	⊖ d	—	—	—	—	—	—	—	—	—	—	—	—	—	—	—	—	—	—	—	—	—	—	—	—	—					
New Cross	a	—	—	—	—	—	—	0559	—	—	0618	—	—	—	—	0629	—	—	0648	—	—	—	—	0659	—	0706					
St Johns	a	—	—	—	—	—	—	0602	—	—	0621	—	—	—	—	0632	—	—	0651	—	—	—	—	0702	—	0709					
Lewisham	⊖ DLR a	0507	0537	0544	—	0556	—	0604	0607	0614	0623	—	0626	—	0629	0634	—	0644	0653	—	0657	—	0659	0704	—	0711	0714				
Hither Green	a	0514	0544	—	0553	—	—	0609	0614	—	0628	0623	—	—	—	0639	0636	—	0658	0653	—	—	—	0709	0706	—	—				
Blackheath	a	—	—	0547	—	—	—	—	—	0617	—	—	—	—	0632	—	—	0647	—	—	—	—	0702	—	—	0717					
Dartford	a	0540	0610	0614	—	—	0627	—	0640	0644	—	—	—	0657	0708	—	0702	0714	—	—	—	0727	0738	—	0732	—	0744				

		TL										TL										B		B			
London Charing Cross	⊖ d	—	—	0705	—	0712	—	—	0718	—	0724	0732	—	—	0735	—	0742	—	—	0748	—	0754	0802	—	—	—	—
London Waterloo East	⊖ d	—	—	0708	—	0715	—	—	0721	—	0728	0735	—	—	0738	—	0745	—	—	0751	—	0758	0805	—	—	—	—
London Blackfriars	⊖ d	—	—	—	0711	—	—	—	—	—	—	—	—	—	0741	—	—	—	—	—	—	—	—	—	—	—	—
London Cannon Street	⊖ d	0708	—	—	—	—	0717	0720	—	0727	—	—	0738	—	—	—	0747	0750	—	0757	—	—	—	—	—	—	—
London Bridge	⊖ d	0713	—	0714	0718	0721	0721	0724	0727	0731	0735	0741	0743	—	0744	0748	0751	0751	0754	0757	0801	0805	0811	0833	0933	—	—
London Victoria	⊖ d	—	0706	—	—	—	—	—	—	—	—	—	—	0736	—	—	—	—	—	—	—	—	—	—	—	—	—
New Cross	a	0718	—	—	—	—	0726	0729	—	0736	—	—	0748	—	—	—	—	0756	0759	—	0806	—	—	—	—	—	—
St Johns	a	0721	—	—	—	—	0729	0732	—	0739	—	—	0751	—	—	—	—	0759	0802	—	0809	—	—	—	—	—	—
Lewisham	⊖ DLR a	0723	0726	—	—	0729	0732	0734	—	0741	0744	—	0753	0756	—	—	0759	0802	0804	—	0811	0814	—	—	—	—	—
Hither Green	a	0728	—	0723	—	—	—	0739	0736	—	—	—	0758	—	0753	—	—	0809	0806	—	—	—	—	—	—	—	—
Blackheath	a	—	0729	—	—	0732	0736	—	—	0747	—	—	0759	—	—	0802	0806	—	—	—	0817	—	—	—	—	—	—
Dartford	a	—	0754	—	0757	0808	—	—	0802	—	0814	0810	—	0824	—	0827	0838	—	—	0832	—	0844	0840	0917	1017	—	—

and at the same minutes past each hour until

		TL										TL										TL									
London Charing Cross	⊖ d	—	—	2105	—	2112	—	2118	—	2124	2132	—	—	2135	—	2142	—	2148	—	2154	2202	—	—	2205	—	2212	—				
London Waterloo East	⊖ d	—	—	2108	—	2115	—	2121	—	2128	2135	—	—	2138	—	2145	—	2151	—	2158	2205	—	—	2208	—	2215	—				
London Blackfriars	⊖ d	—	—	—	2111	—	—	—	—	—	—	—	—	—	2141	—	—	—	—	—	—	—	—	—	2211	—	—				
London Cannon Street	⊖ d	2108	—	—	—	—	2120	—	2127	—	—	2138	—	—	—	2150	—	—	2157	—	—	—	2208	—	—	—	2220				
London Bridge	⊖ d	2113	—	2114	2118	2121	2124	2127	2131	2135	2141	2143	—	2144	2148	2151	2154	2157	2201	2205	2211	2213	—	2214	2218	2221	2224				
London Victoria	⊖ d	—	2106	—	—	—	—	—	—	—	—	—	2136	—	—	—	—	—	—	—	—	—	2206	—	—	—	—				
New Cross	a	2118	—	—	—	—	2129	—	2136	—	—	2148	—	—	—	2159	—	2206	—	—	—	2218	—	—	—	—	2229				
St Johns	a	2121	—	—	—	—	2132	—	2139	—	—	2151	—	—	—	2202	—	2209	—	—	—	2221	—	—	—	—	2232				
Lewisham	⊖ DLR a	2123	2126	—	—	2129	2134	—	2141	2144	—	2153	2156	—	2159	2204	—	2211	2214	—	2223	2226	—	—	—	2229	2234				
Hither Green	a	2128	—	2123	—	—	2139	2136	—	—	—	2158	—	—	2153	—	—	2209	2206	—	—	—	2228	—	2223	—	2239				
Blackheath	a	—	2129	—	—	2132	—	—	—	2147	—	—	2159	—	—	2202	—	—	—	2217	—	—	2229	—	—	—	2232				
Dartford	a	—	2154	—	2157	2208	—	2202	—	2214	2210	—	2224	—	2227	2238	—	2232	—	2244	2240	—	2254	—	2257	2308	—				

For guide to notes & symbols see page 2

B Service operates 25 May to 7 September. Runs in addition to the standard hour service

										TL																			
London Charing Cross	⊕	d	2218	—	2224	2232	—	—	2235	—	2242	—	2248	—	2254	—	2302	2305	—	—	2312	—	2320	—	2324	—	2332	—	
London Waterloo East	⊕	d	2221	—	2228	2235	—	—	2238	—	2245	—	2251	—	2258	—	2305	2308	—	—	2315	—	2323	—	2328	—	2335	—	
London Blackfriars	⊕	d	—	—	—	—	—	—	—	2241	—	—	—	—	—	—	—	—	—	2311	—	—	—	—	—	—	—	—	
London Cannon Street	⊕	d	—	2227	—	—	2238	—	—	—	—	2250	—	2257	—	2302	—	—	—	—	—	2320	—	2327	—	2332	—	—	
London Bridge	⊕	d	2227	2231	2235	2241	2243	—	2244	2248	2251	2254	2257	2301	2305	2306	2311	2314	2318	—	2321	2324	2329	2331	2335	2336	2341	—	
London Victoria	10	⊕	d	—	—	—	—	2236	—	—	—	—	—	—	—	—	—	—	—	—	2306	—	—	—	—	—	—	2336	
New Cross	⊕	a	—	2236	—	—	2248	—	—	—	—	2259	—	2306	—	—	—	—	—	—	—	2329	—	2336	—	—	—	—	
St Johns	⊕	a	—	2239	—	—	2251	—	—	—	—	2302	—	2310	—	—	—	—	—	—	—	2332	—	2340	—	—	—	—	
Lewisham	⊕	DLR	a	—	2241	2244	—	2253	2256	—	—	2259	—	2304	—	2312	2314	—	—	—	—	2326	2329	2334	2337	2342	2344	—	2356
Hither Green	⊕	a	2237	—	—	—	2258	—	2253	—	—	2309	2306	—	—	—	2321	2323	—	—	—	2339	2342	—	—	—	—	2351	—
Blackheath	⊕	a	—	—	2247	—	—	2259	—	—	2302	—	—	—	2317	—	—	—	—	—	2329	2332	—	—	—	2347	—	—	2359
Dartford	⊕	a	2302	—	2314	2310	—	2324	—	2327	2338	—	2332	—	2344	2350	2347	—	2357	2357	0006	—	0008	—	0014	0020	0018	0024	

London Charing Cross	⊕	d	2335	2342	—	2350	—	2354	—	0002	—	0005	0012	—	0026	—	0032	0042	0050	—	—	—	—	—	—	—	—	—
London Waterloo East	⊕	d	2338	2345	—	2353	—	2358	—	0005	—	0008	0015	—	0029	—	0035	0045	0053	—	—	—	—	—	—	—	—	—
London Blackfriars	⊕	d	—	—	—	—	—	—	—	—	—	—	—	—	—	—	—	—	—	—	—	—	—	—	—	—	—	—
London Cannon Street	⊕	d	—	—	2350	—	2357	—	0002	—	—	—	—	0020	—	0032	—	—	—	—	—	—	—	—	—	—	—	—
London Bridge	⊕	d	2344	2351	2354	2359	0001	0005	0006	0011	—	0014	0021	0024	0035	0036	0041	0051	0058	—	—	—	—	—	—	—	—	—
London Victoria	10	⊕	d	—	—	—	—	—	—	—	0008	—	—	—	—	—	—	—	—	—	—	—	—	—	—	—	—	—
New Cross	⊕	a	—	—	2359	—	0006	—	—	—	—	—	—	0029	—	—	—	—	—	—	—	—	—	—	—	—	—	—
St Johns	⊕	a	—	—	0002	—	0009	—	—	—	—	—	—	0032	—	—	—	—	—	—	—	—	—	—	—	—	—	—
Lewisham	⊕	DLR	a	—	2359	0004	0007	0011	0014	—	—	0030	—	0033	0035	0044	—	0049	0059	0107	—	—	—	—	—	—	—	—
Hither Green	⊕	a	2353	—	0009	0012	—	—	—	0021	—	0023	—	0039	—	—	0054	—	0112	—	—	—	—	—	—	—	—	—
Blackheath	⊕	a	—	0002	—	—	—	0017	—	—	0033	—	0036	—	0047	—	—	—	0102	—	—	—	—	—	—	—	—	—
Dartford	⊕	a	—	0036	—	0038	—	0044	0049	0047	0058	—	0107	—	0114	0118	0119	0137	—	—	—	—	—	—	—	—	—	—

For guide to notes & symbols see page 2

		TL										TL										TL								
London Charing Cross	⊖ d	—	—	—	0742	0746	0752	—	—	—	—	0812	0816	0822	—	—	—	—	0842	0846	0852	—	—	—	—	0912	0916	0922	—	
London Waterloo East	⊖ d	—	—	—	0745	0749	0755	—	—	—	—	—	0815	0819	0825	—	—	—	—	0845	0849	0855	—	—	—	—	0915	0919	0925	—
London Blackfriars	⊖ d	—	—	—	—	—	—	—	—	—	—	—	—	—	—	—	—	—	—	—	—	—	—	—	—	—	—	—	—	
London Cannon Street	⊖ d	0733	—	0742	—	—	—	0803	—	0812	—	—	—	—	—	0833	—	0842	—	—	—	0903	—	0912	—	—	—	—	0933	
London Bridge	⊖ d	0737	—	0746	0751	0755	0801	0807	—	0816	0818	0821	0825	0831	0837	—	0846	0848	0851	0855	0901	0907	—	0916	0918	0921	0925	0931	0937	
London Victoria	10 ⊖ d	—	0736	—	—	—	—	—	0806	—	—	—	—	—	—	—	0836	—	—	—	—	—	—	0906	—	—	—	—	—	
New Cross	⊖ a	0742	—	0751	—	—	—	0812	—	0821	—	—	—	—	0842	—	0851	—	—	—	—	0912	—	0921	—	—	—	—	0942	
St Johns	⊖ a	0745	—	0754	—	—	—	0815	—	0824	—	—	—	—	0845	—	0854	—	—	—	—	0915	—	0924	—	—	—	—	0945	
Lewisham	⊖ DLR a	0747	0756	0758	0800	0804	—	0817	0826	0828	—	0830	0834	—	0847	0856	0858	—	0900	0904	—	0917	0926	0928	—	0930	0934	—	0947	
Hither Green	⊖ a	—	—	0803	—	0809	0812	—	—	0833	—	—	0839	0842	—	—	0903	—	—	0909	0912	—	—	0933	—	—	0939	0942	—	
Blackheath	⊖ a	—	0759	—	0803	—	—	—	0829	—	—	0833	—	—	—	0859	—	—	0903	—	—	—	0929	—	—	0933	—	—	—	
Dartford	⊖ a	—	0824	—	0836	—	0838	—	0854	—	0857	0906	—	0908	—	0924	—	0927	0936	—	0938	—	0954	—	0957	1006	—	1008	—	

		C				TL				TL						TL						TL							
London Charing Cross	⊖ d	—	—	—	—	—	—	0942	0946	0952	—	—	—	—	1012	1016	1022	—	—	—	—	1042	1046	1052	—	—	—	—	2212
London Waterloo East	⊖ d	—	—	—	—	—	—	0945	0949	0955	—	—	—	—	1015	1019	1025	—	—	—	—	1045	1049	1055	—	—	—	—	2215
London Blackfriars	⊖ d	—	—	—	—	0941	—	—	—	—	—	—	—	1011	—	—	—	—	—	—	—	1041	—	—	—	—	—	—	2211
London Cannon Street	⊖ d	0936	—	0942	—	—	—	—	—	—	1003	—	1012	—	—	—	—	1033	—	1042	—	—	—	—	—	—	—	—	2203
London Bridge	⊖ d	0940	—	0946	0948	0951	0955	1001	—	—	1007	—	1016	1018	1021	1025	1031	1037	—	1046	1048	1051	1055	1101	—	—	—	—	2207
London Victoria	10 ⊖ d	—	0936	—	—	—	—	—	—	—	—	1006	—	—	—	—	—	1036	—	—	—	—	—	—	—	—	—	—	2206
New Cross	⊖ a	—	—	0951	—	—	—	—	—	—	1012	—	1021	—	—	—	—	1042	—	1051	—	—	—	—	—	—	—	—	2212
St Johns	⊖ a	—	—	0954	—	—	—	—	—	—	1015	—	1024	—	—	—	—	1045	—	1054	—	—	—	—	—	—	—	—	2215
Lewisham	⊖ DLR a	—	0956	0958	—	1000	1004	—	—	—	1017	1026	1028	—	1030	1034	—	1047	1056	1058	—	1100	1104	—	—	—	—	—	2217
Hither Green	⊖ a	—	—	1003	—	—	1009	1012	—	—	—	—	1033	—	—	1039	1042	—	—	1103	—	—	1109	1112	—	—	—	—	2233
Blackheath	⊖ a	—	0959	—	—	1003	—	—	—	—	—	1029	—	—	1033	—	—	—	1059	—	—	1103	—	—	—	—	—	—	2229
Dartford	⊖ a	1022	1024	—	1027	1036	—	1038	—	—	—	1054	—	1057	1106	—	1108	—	1124	—	1127	1136	—	1138	—	—	—	—	2254

and at the same minutes past each hour until

		TL										TL																	
London Charing Cross	⊖ d	2216	2222	—	—	—	—	2242	2246	2252	—	—	—	—	2312	2316	2322	—	—	—	2342	2346	2352	—	0012	0016	0046		
London Waterloo East	⊖ d	2219	2225	—	—	—	—	2245	2249	2255	—	—	—	—	2315	2319	2325	—	—	—	2345	2349	2355	—	0015	0019	0049		
London Blackfriars	⊖ d	—	—	—	—	—	2241	—	—	—	—	—	—	—	2311	—	—	—	—	—	—	—	—	—	—	—	—	—	
London Cannon Street	⊖ d	—	—	2233	—	2242	—	—	—	—	—	2259	2303	—	2312	—	—	—	—	2329	2333	—	—	—	2359	—	—	—	
London Bridge	⊖ d	2225	2231	2237	—	2246	2248	2251	2255	2301	2303	2307	—	2316	2318	2321	2325	2331	2333	2337	—	2351	2355	0001	0003	0021	0025	0055	
London Victoria	10 ⊖ d	—	—	—	—	2236	—	—	—	—	—	—	—	—	2306	—	—	—	—	—	—	—	2336	—	—	—	—	—	
New Cross	⊖ a	—	—	2242	—	2251	—	—	—	—	—	—	2312	—	2321	—	—	—	—	—	2342	—	—	—	—	—	—	—	—
St Johns	⊖ a	—	—	2245	—	2254	—	—	—	—	—	—	2315	—	2324	—	—	—	—	—	2345	—	—	—	—	—	—	—	—
Lewisham	⊖ DLR a	2234	—	2247	2256	2258	—	2300	2304	—	—	2317	2326	2328	—	2330	2334	—	2347	2356	0001	0004	—	—	0033	0034	0103		
Hither Green	⊖ a	2239	2242	—	—	2303	—	—	2309	2312	—	—	—	2333	—	—	2339	2342	—	—	—	0009	0012	—	—	0039	0099	0109	
Blackheath	⊖ a	—	—	—	2259	—	—	2303	—	—	—	—	—	2329	—	—	2333	—	—	—	2359	0003	—	—	—	0036	—	—	
Dartford	⊖ a	—	2308	—	2324	2329	2327	2339	—	2338	2345	—	2354	2359	2357	0006	—	0008	0015	—	0024	0038	—	0038	0045	0106	—	—	

															TL				TL				I					
Dartford	d	0445	—	—	—	0503	0512	0515	0518	—	—	—	—	0533	—	0540	0542	—	0545	0548	—	—	—	0603	—	—		
Blackheath	d	—	—	—	—	—	—	—	0546	—	—	0552	0559	—	—	0606	—	—	0615	—	0622	—	—	—	0629	0629		
Hither Green	Ⓜ	d	0510	0516	0522	—	—	0537	—	—	0542	0549	—	0552	—	—	0609	0611	—	—	0616	—	—	0629	0625	—		
Lewisham	Ⓜ	DLR d	0516	0521	0527	0535	—	0543	—	0550	0547	0554	0556	0558	0603	—	0609	0611	—	—	0619	0621	0626	—	—	0631	0633	
St Johns	d	—	—	0529	—	—	—	—	—	—	0549	—	—	0600	0605	—	0611	—	—	—	0623	—	—	—	—	0635		
New Cross	Ⓜ	d	—	—	0531	—	—	—	—	—	—	0552	—	—	0602	0607	—	0613	—	—	—	0625	—	0633	—	0636	0637	
London Victoria	10	⊕ a	—	—	—	—	—	—	—	—	—	—	—	—	—	—	—	0637	—	—	—	—	—	—	—	—		
London Bridge	Ⓜ	⊕ a	0524	0529	0536	0543	0544	0551	0557	0558	0558	0602	0604	0607	0613	0614	0619	—	0618	0620	0627	0627	0631	0634	0638	0639	0641	0643
London Cannon Street	Ⓜ	⊕ a	—	—	0544	—	0552	—	—	—	0606	—	—	0615	0620	0622	0626	—	—	—	—	0639	—	0646	—	0648	0650	
London Blackfriars	Ⓜ	⊕ d	—	—	—	—	—	0604	—	—	—	—	—	—	—	—	—	—	0634	—	—	—	—	—	—	—	—	
London Waterloo East	⊕ a	0530	0535	—	0549	—	0557	—	0604	—	0607	0610	—	—	—	—	—	—	0624	0626	—	0634	—	0640	—	0645	—	
London Charing Cross	⊕ a	0537	0541	—	0557	—	0603	—	0610	—	0614	0616	—	—	—	—	—	—	0631	0633	—	0640	—	0646	—	0652	—	

															TL				TL									
Dartford	d	—	0601	0606	—	—	0615	—	0620	—	—	0627	0630	—	—	—	0641	0638	—	0649	0646	—	—	—	—	0655		
Blackheath	d	—	—	0632	—	0640	—	—	0646	—	—	—	0655	—	0704	—	0708	—	0711	—	—	—	0719	—	—	—		
Hither Green	Ⓜ	d	—	—	0636	—	—	—	0650	0648	—	0656	—	0658	—	0706	—	—	0716	—	—	0711	—	—	0719	—		
Lewisham	Ⓜ	DLR d	0638	—	0636	0641	0644	—	0648	0650	—	0654	—	0659	0704	0708	—	0712	—	0715	—	—	0717	0721	0723	0725	—	
St Johns	d	—	—	—	—	—	0650	—	—	0656	—	—	0701	—	—	—	—	—	—	—	—	0719	—	—	0725	—		
New Cross	Ⓜ	d	—	—	—	—	0652	—	0655	0658	—	—	0703	—	—	0712	—	—	—	—	—	0722	0724	0728	—	—		
London Victoria	10	⊕ a	—	—	0702	—	—	—	—	—	—	—	—	—	—	—	—	—	0737	—	—	—	—	—	—	—		
London Bridge	Ⓜ	⊕ a	0646	0646	—	0650	0652	0657	0658	0658	0701	0704	0705	0706	0709	0712	0716	0717	0720	0721	—	0725	0727	0728	0730	0733	0733	0738
London Cannon Street	Ⓜ	⊕ a	—	0654	—	—	—	0706	—	0709	0711	0713	—	0716	—	—	0725	—	0729	—	—	—	0735	0738	0741	—	0746	
London Blackfriars	Ⓜ	⊕ d	—	—	—	—	0704	—	—	—	—	—	—	—	—	—	—	—	—	—	—	0734	—	—	—	—	—	
London Waterloo East	⊕ a	0652	—	—	0656	0658	—	—	0704	—	—	—	0712	—	0718	0722	—	0726	—	—	0731	—	—	—	—	0739	—	
London Charing Cross	⊕ a	0658	—	—	0703	0705	—	—	0712	—	—	—	0718	—	0725	0729	—	0733	—	—	0738	—	—	—	—	0746	—	

															TL				TL									
Dartford	d	0659	—	—	0707	—	0711	—	—	0713	0715	—	0719	—	—	0731	—	—	0728	—	—	—	0735	0739	—	0751	0745	
Blackheath	d	0727	—	0731	—	—	0736	—	0742	—	—	0747	—	0751	—	0755	—	0758	—	—	—	0802	0807	—	—	—	—	
Hither Green	Ⓜ	d	—	0729	—	0736	0731	—	—	0738	—	—	0750	—	—	0753	—	0802	0800	—	—	—	—	—	—	0815	—	
Lewisham	Ⓜ	DLR d	0731	—	0735	—	0738	—	0740	0744	0746	—	0748	0751	—	0755	—	0800	0802	—	0808	—	0806	0811	0813	—	—	
St Johns	d	—	—	—	0740	—	—	—	—	—	—	0750	—	—	0757	—	—	0803	—	—	—	—	—	—	—	0815	—	
New Cross	Ⓜ	d	—	0734	0738	—	0743	—	—	—	—	0753	—	0756	0800	—	—	0806	—	—	—	0811	—	—	—	0818	—	
London Victoria	10	⊕ a	—	—	—	—	—	—	—	0813	—	—	—	—	—	—	—	—	—	—	—	—	0833	—	—	—	—	
London Bridge	Ⓜ	⊕ a	0739	0740	0744	0745	0748	0750	0751	0753	—	0757	0758	0800	0801	0805	0805	0807	0811	0811	0813	0817	0817	—	0819	0823	0825	0827
London Cannon Street	Ⓜ	⊕ a	—	0748	0751	—	0756	0758	—	—	—	—	0806	—	0809	0813	—	—	0819	—	—	0825	—	—	0831	—	—	
London Blackfriars	Ⓜ	⊕ d	—	—	—	—	—	—	—	—	0804	—	—	—	—	—	—	—	—	—	—	—	—	—	—	—	0834	
London Waterloo East	⊕ a	0746	—	—	0751	—	—	0757	0759	—	—	—	0806	—	—	0811	0813	—	0817	0819	0823	—	—	—	0825	—	0831	—
London Charing Cross	⊕ a	0753	—	—	0758	—	—	0804	0806	—	—	—	0813	—	—	0818	0820	—	0824	0826	0830	—	—	0832	—	0838	—	

For guide to notes & symbols see page 2

	TL														
Dartford	d	1045	1054	--	1102	--	1105	--	--	1121	--	1111	1115	1125	--
Blackheath	d	--	1121	--	1128	--	--	--	--	1138	1141	--	1151	--	--
Hither Green	A	d	--	1122	--	1127	1133	1136	--	--	--	--	--	1152	--
Lewisham	A	DLR	d	--	1125	1127	1132	1134	--	--	1139	--	1142	1146	--
St Johns	d	--	--	1129	--	1136	--	--	--	1141	--	1144	--	--	1159
New Cross	A	d	--	--	1131	--	1138	--	--	1144	--	1147	--	--	1201
London Victoria	10	⊖	a	--	--	--	1155	--	--	--	--	--	--	--	--
London Bridge	B	⊖	a	1127	1133	1137	--	1143	1143	1145	1149	1150	1152	1155	1157
London Cannon Street	⊖	a	--	--	1143	--	1148	--	--	1154	--	1200	--	--	1213
London Blackfriars	A	⊖	d	1134	--	--	--	--	--	--	--	--	1204	--	--
London Waterloo East	⊖	a	--	--	--	--	1149	1151	--	1156	--	1201	--	1209	--
London Charing Cross	⊖	a	--	--	--	--	1153	1157	--	1200	--	1205	--	1213	--

and
at
the
same
minutes
past
each
hour
until

TL															
1532	--	1535	--	--	1551	--	1541	1545	1555	--	--	--	--	--	--
1558	--	--	--	--	1608	1611	--	1621	--	--	--	--	--	--	--
--	1557	1603	1606	--	--	--	--	--	--	--	--	--	--	--	--
1602	1604	--	--	1609	--	1612	1616	--	1625	--	--	--	--	--	--
--	1606	--	--	1611	--	1614	--	--	--	--	--	--	--	--	--
--	1608	--	--	1614	--	1617	--	--	--	--	--	--	--	--	--
1625	--	--	--	--	--	--	--	--	--	--	--	--	--	--	--
--	1613	1613	1615	1619	1620	1622	1625	1627	1633	--	--	--	--	--	--
--	1619	--	--	1624	--	1629	--	--	--	--	--	--	--	--	--
--	--	--	--	--	--	--	--	1634	--	--	--	--	--	--	--
--	--	1619	1621	--	1625	--	1631	--	1640	--	--	--	--	--	--
--	--	1623	1627	--	1630	--	1636	--	1646	--	--	--	--	--	--

Dartford	d	--	1602	--	1605	--	--	1619	--	1611	1615	1625	--	1632	1635	--	--	--	--
Blackheath	d	--	1628	--	--	--	1633	--	--	1641	--	1651	--	1658	--	--	1705	1651	1641
Hither Green	A	d	1622	--	1627	1633	1636	--	--	--	--	1653	--	1702	1658	1709	--	--	--
Lewisham	A	DLR	d	1627	1632	1634	--	--	1637	--	1642	1646	--	1655	1700	1702	--	1705	--
St Johns	d	--	1629	--	1636	--	--	1639	--	1646	--	--	1702	--	--	--	--	1711	--
New Cross	A	d	1631	--	1638	--	--	1642	--	1648	--	--	1705	--	--	1710	--	1714	--
London Victoria	10	⊖	a	--	1655	--	--	--	--	--	--	--	--	--	1725	--	--	--	--
London Bridge	B	⊖	a	1637	--	1643	1643	1645	1649	1649	1654	1655	1657	1703	1710	--	1713	1715	1718
London Cannon Street	⊖	a	1644	--	1650	--	--	1656	--	1702	--	--	--	1717	--	1722	--	1727	--
London Blackfriars	A	⊖	d	--	--	--	--	--	--	1704	--	--	--	--	--	--	--	--	1734
London Waterloo East	⊖	a	--	--	--	1651	1652	--	1655	--	1701	--	1709	--	1720	--	1727	--	1728
London Charing Cross	⊖	a	--	--	--	1657	1658	--	1701	--	1706	--	1716	--	1725	--	1731	--	1734

Dartford	d	--	--	1721	--	1711	--	1715	--	1725	--	1730	--	--	1735	--	1751	1739	1745
Blackheath	d	1734	--	--	--	1741	1744	--	--	1751	--	1756	--	--	1808	--	1813	--	1819
Hither Green	A	d	--	1740	--	--	--	--	--	1752	--	1757	1805	1803	--	--	--	1824	1833
Lewisham	A	DLR	d	1738	--	--	1741	1745	1748	--	1753	1755	--	1800	1802	--	1809	1814	--
St Johns	d	--	--	--	--	1744	--	--	--	--	--	1756	--	1807	--	--	--	--	1822
New Cross	A	d	1741	--	--	1747	--	--	--	--	--	1759	--	1809	--	--	--	1826	1837
London Victoria	10	⊖	a	--	--	--	--	--	--	--	--	1825	--	--	--	--	--	--	--
London Bridge	B	⊖	a	1747	1749	1751	1752	1753	1756	1757	1801	1803	1806	--	1815	1817	1822	1822	1826
London Cannon Street	⊖	a	1754	--	--	1800	--	--	--	--	--	1813	--	1820	--	--	1827	--	--
London Blackfriars	A	⊖	d	--	--	--	--	--	1804	--	--	--	--	--	--	--	--	1834	--
London Waterloo East	⊖	a	--	1754	1756	--	1758	1802	--	1806	1809	--	--	--	1821	1824	--	1828	1832
London Charing Cross	⊖	a	--	1800	1803	--	1805	1808	--	1812	1817	--	--	--	1827	1830	--	1834	1838

For guide to notes & symbols see page 2

		TL										TL																		
Dartford	d	1821	—	1815	—	—	1825	1835	1838	—	—	—	1852	1842	1846	—	1855	—	1902	—	1907	—	—	1921	—	—				
Blackheath	d	—	1837	—	1842	—	1851	—	1855	—	—	1910	—	1913	—	—	1921	—	1928	—	—	—	—	1938	1941					
Hither Green	Ⓜ	d	—	—	—	—	1902	—	1857	1859	1906	—	—	—	—	—	1922	—	1927	1934	1936	—	—	—	—					
Lewisham	Ⓜ	DLR	d	—	1841	—	1848	1850	1855	—	1900	1903	1907	—	1914	—	1918	—	1916	1925	1927	1932	1934	—	1939	—	1942	1946		
St Johns	d	—	1844	—	—	1852	—	—	—	—	1906	1909	—	—	—	—	—	1919	—	1929	—	—	1936	—	—	1941	—	1944	—	
New Cross	Ⓜ	d	—	1847	—	—	1854	—	—	—	—	1908	1911	—	—	—	—	1922	—	1932	—	—	1938	—	—	1944	—	1947	—	
London Victoria	10	⊕	a	—	—	—	—	—	1927	—	—	—	—	—	—	—	—	—	1955	—	—	—	—	—	—	—	—	—	—	
London Bridge	Ⓜ	⊕	a	1852	1854	1857	1858	1900	1903	1911	—	1913	1916	1917	—	1921	1926	1927	1928	1933	1939	—	1943	1943	1945	1949	1951	1952	1955	
London Cannon Street	Ⓜ	⊕	a	—	1901	—	—	1905	—	—	—	1919	1921	—	—	—	—	—	1933	—	1946	—	1948	—	—	1954	—	1958	—	
London Blackfriars	Ⓜ	⊕	d	—	—	1904	—	—	—	—	—	—	—	—	—	—	1934	—	—	—	—	—	—	—	—	—	—	—	—	
London Waterloo East	Ⓜ	⊕	a	1857	—	—	1905	—	1909	1919	—	—	—	—	1923	—	1927	1932	—	—	1939	—	—	—	1949	1951	—	1957	—	2001
London Charing Cross	Ⓜ	⊕	a	1902	—	—	1909	—	1913	1923	—	—	—	—	1928	—	1931	1936	—	—	1943	—	—	—	1953	1957	—	2001	—	2005

		TL										TL										TL							
Dartford	d	1915	1925	—	1932	—	1935	—	—	1951	—	1941	—	1945	1955	—	2002	—	2005	—	—	2021	—	2011	2015	2025	—	2032	
Blackheath	d	—	1951	—	1958	—	—	—	—	—	2008	2011	—	—	2021	—	2028	—	—	—	—	—	2038	2041	2051	—	2058		
Hither Green	Ⓜ	d	—	1952	—	1957	2003	2006	—	—	—	—	—	—	2022	—	2027	2033	2036	—	—	—	—	—	—	—	2052	—	
Lewisham	Ⓜ	DLR	d	—	1955	1957	2002	2004	—	—	2009	—	2012	2017	—	2025	2027	2032	2034	—	—	2039	—	2042	2046	—	2055	2057	2102
St Johns	d	—	—	1959	—	2006	—	—	—	2011	—	2014	—	—	—	2029	—	2036	—	—	2041	—	2044	—	—	—	—	2059	—
New Cross	Ⓜ	d	—	2001	—	2008	—	—	—	2014	—	2017	—	—	—	2031	—	2038	—	—	2044	—	2047	—	—	—	2101	—	—
London Victoria	10	⊕	a	—	—	2025	—	—	—	—	—	—	—	—	—	2055	—	—	—	—	—	—	—	—	—	—	—	—	2125
London Bridge	Ⓜ	⊕	a	1957	2003	2007	—	2013	2013	2015	2019	2020	2022	2025	2027	2033	2037	—	2043	2043	2045	2049	2050	2052	2055	2057	2103	2107	—
London Cannon Street	Ⓜ	⊕	a	—	2015	—	2018	—	—	2024	—	2030	—	—	—	2043	—	2048	—	—	2054	—	2100	—	—	—	2113	—	—
London Blackfriars	Ⓜ	⊕	d	2004	—	—	—	—	—	—	—	—	—	2034	—	—	—	—	—	—	—	—	—	—	2104	—	—	—	—
London Waterloo East	Ⓜ	⊕	a	—	2009	—	—	2019	2021	—	2026	—	2031	—	2039	—	—	—	2049	2051	—	2056	—	2101	—	2109	—	—	—
London Charing Cross	Ⓜ	⊕	a	—	2013	—	—	2023	2027	—	2030	—	2035	—	2043	—	—	—	2053	2057	—	2100	—	2105	—	2113	—	—	—

		TL										TL																	
Dartford	d	—	2035	—	—	2051	2041	2045	2055	—	2102	—	2105	—	—	2121	2111	2115	2125	—	2132	—	2135	—	—	2151	2141		
Blackheath	d	—	—	—	—	2111	—	2121	—	2128	—	—	—	—	—	2141	—	2151	—	2158	—	—	—	—	—	—	2211		
Hither Green	Ⓜ	d	2057	2103	2106	—	—	—	—	2122	—	2127	2133	2136	—	—	—	—	2152	—	2157	2203	2206	—	—	—	—		
Lewisham	Ⓜ	DLR	d	2104	—	—	2109	—	2116	—	2125	2127	2132	2134	—	—	2139	—	2146	—	2155	2157	2202	2204	—	—	2209	—	2216
St Johns	d	2106	—	—	2111	—	—	—	—	—	2129	—	2136	—	—	2141	—	—	—	2159	—	—	2206	—	—	2211	—	—	
New Cross	Ⓜ	d	2108	—	—	2114	—	—	—	—	2131	—	2138	—	—	2144	—	—	—	2201	—	—	2208	—	—	2214	—	—	
London Victoria	10	⊕	a	—	—	—	—	—	—	—	2155	—	—	—	—	—	—	—	—	—	2225	—	—	—	—	—	—	—	—
London Bridge	Ⓜ	⊕	a	2113	2113	2115	2119	2120	2125	2127	2133	2137	—	2144	2143	2145	2149	2150	2155	2157	2203	2207	—	2213	2213	2215	2219	2220	2225
London Cannon Street	Ⓜ	⊕	a	2118	—	—	2125	—	—	—	—	2143	—	2148	—	—	2154	—	—	—	2213	—	—	2218	—	—	2224	—	—
London Blackfriars	Ⓜ	⊕	d	—	—	—	—	—	2134	—	—	—	—	—	—	—	—	—	2204	—	—	—	—	—	—	—	—	—	—
London Waterloo East	Ⓜ	⊕	a	—	2119	2121	—	2126	2131	—	2139	—	—	—	2149	2151	—	2156	2201	—	2209	—	—	—	2219	2221	—	2226	2231
London Charing Cross	Ⓜ	⊕	a	—	2123	2127	—	2130	2135	—	2143	—	—	—	2153	2157	—	2200	2205	—	2213	—	—	—	2223	2227	—	2230	2235

		TL																		WThX	WTh0	F	WThX						
Dartford	d	2145	2155	—	2202	—	2205	—	—	2221	2211	2215	2225	—	2232	—	2235	—	—	2251	2241	2245	2255	—	—	2302	—		
Blackheath	d	—	2221	—	2228	—	—	—	—	2241	—	2251	—	2258	—	—	—	—	—	2311	—	2321	—	—	2328	—	—		
Hither Green	4	d	—	2222	—	2227	2233	2236	—	—	—	—	2252	—	2257	2303	2306	—	—	—	—	—	—	2322	2322	—	2327		
Lewisham	4	DLR	d	—	2225	2227	2232	2234	—	—	2239	—	2246	—	2255	2257	2302	2304	—	—	2309	—	2316	—	2325	2327	2327	2334	
St Johns	d	—	—	2229	—	2236	—	—	2241	—	—	—	—	—	2259	—	2306	—	—	2311	—	—	—	—	2329	2329	—	2336	
New Cross	4	d	—	—	2231	—	2238	—	—	2244	—	—	—	—	2301	—	2308	—	—	2314	—	—	—	—	2331	2331	—	2338	
London Victoria	10	a	—	—	2255	—	—	—	—	—	—	—	—	—	—	2325	—	—	—	—	—	—	—	—	—	—	2355	—	
London Bridge	B	a	2227	2233	2237	—	2243	2243	2245	2249	2250	2255	2257	2303	2307	—	2313	2313	2315	2319	2320	2325	2327	2333	2337	2341	—	2343	
London Cannon Street	a	a	—	—	2243	—	2248	—	—	2254	—	—	—	—	2313	—	2318	—	—	2324	—	—	—	—	—	2343	—	—	2348
London Blackfriars	4	d	2234	—	—	—	—	—	—	—	—	—	2304	—	—	—	—	—	—	—	—	—	2334	—	—	—	—	—	
London Waterloo East	a	a	—	2239	—	—	—	2249	2251	—	2256	2301	—	2309	—	—	—	2319	2321	—	2326	2331	—	2339	—	—	—	—	
London Charing Cross	a	a	—	2243	—	—	—	2253	2257	—	2300	2305	—	2313	—	—	—	2323	2327	—	2330	2335	—	2344	—	—	—	—	

		F MTX	F MTX	F WTh0	F F0	F MTO	F	F	WTh0	WTh0	F MTO	F WThX	F WTh0	F MTO	F MTO	F MTX	F MTO	F MTX	F ThFSO	F TWO	
Dartford	d	2305	—	—	—	2321	2311	—	2325	2325	—	—	—	2341	2341	2351	2351	—	—	—	
Blackheath	d	—	—	—	—	—	2341	—	2351	2351	—	—	—	0011	0011	—	—	—	—	—	
Hither Green	4	d	2333	2336	—	2336	—	—	—	2352	2352	—	—	—	0016	0016	0006	0006	—	—	
Lewisham	4	DLR	d	—	2340	2339	2341	—	2346	2350	0005	2357	2358	2359	0015	0015	—	—	0011	0013	
St Johns	d	—	—	—	2341	2343	—	—	2357	—	—	2359	—	0002	—	—	—	—	—	—	
New Cross	4	d	—	—	2344	2345	—	—	0002	—	—	0001	—	0005	—	—	—	—	—	—	
London Victoria	10	a	—	—	—	—	—	—	—	—	—	—	—	—	—	—	—	—	—	—	
London Bridge	B	a	2343	2345	2348	2349	2351	2350	2355	0017	0003	0013	0007	0008	0010	0023	0023	0029	0027	0019	0020
London Cannon Street	a	a	—	—	2354	2358	—	—	—	0025	—	—	0013	—	0018	0033	—	—	—	—	0027
London Blackfriars	4	d	—	—	—	—	—	—	—	—	—	—	—	—	—	—	—	—	—	—	
London Waterloo East	a	a	2349	2351	2354	—	—	2356	0001	—	0009	—	—	—	—	0029	—	0033	0025	—	
London Charing Cross	a	a	2353	2357	0001	—	—	0001	0005	—	0013	—	—	—	—	0035	—	0039	0031	—	

For guide to notes & symbols see page 2

		TL										D										TL										TL		
Dartford	d	—	1951	—	1941	1945	1955	—	1957	2002	—	2005	—	—	2021	—	2011	2015	2025	—	2032	—	2035	—	—	2051	2041	2045						
Blackheath	d	—	—	2008	2011	—	2021	—	—	2028	—	—	—	—	—	2038	2041	—	2051	—	2058	—	—	—	—	—	2111	—						
Hither Green	10	d	—	—	—	—	—	—	2022	—	—	2027	2033	2036	—	—	—	—	—	2052	—	2057	2103	2106	—	—	—	—						
Lewisham	10	DLR	d	2009	—	2012	2016	—	2025	2027	—	2032	2034	—	—	2039	—	2042	2046	—	2055	2057	2102	2104	—	—	2109	—	2116	—				
St Johns	d	—	2011	—	2014	—	—	—	2029	—	—	2036	—	—	2041	—	2044	—	—	—	2059	—	2106	—	—	2111	—	—	—					
New Cross	10	d	—	2014	—	2017	—	—	—	2031	—	—	2038	—	—	2044	—	2047	—	—	—	2101	—	2108	—	—	2114	—	—	—				
London Victoria	10	10	a	—	—	—	—	—	—	—	—	—	2055	—	—	—	—	—	—	—	—	—	—	—	2125	—	—	—	—	—				
London Bridge	10	10	a	2019	2020	2022	2025	2027	2033	2037	2041	—	2043	2043	2045	2049	2050	2052	2055	2057	2103	2107	—	2113	2113	2115	2119	2120	2125	2127				
London Cannon Street	10	10	a	2024	—	2030	—	—	—	2043	2049	—	2048	—	—	2054	—	2100	—	—	—	2113	—	2118	—	—	2124	—	—	—				
London Blackfriars	10	10	d	—	—	—	2034	—	—	—	—	—	—	—	—	—	—	—	2104	—	—	—	—	—	—	—	—	—	2134	—				
London Waterloo East	10	10	a	—	2026	—	2031	—	—	2039	—	—	—	—	2049	2051	—	2056	—	2101	—	2109	—	—	—	2119	2121	—	2126	2131	—			
London Charing Cross	10	10	a	—	2030	—	2035	—	2043	—	—	—	—	—	2053	2057	—	2100	—	2105	—	2113	—	—	—	2123	2127	—	2130	2135	—			

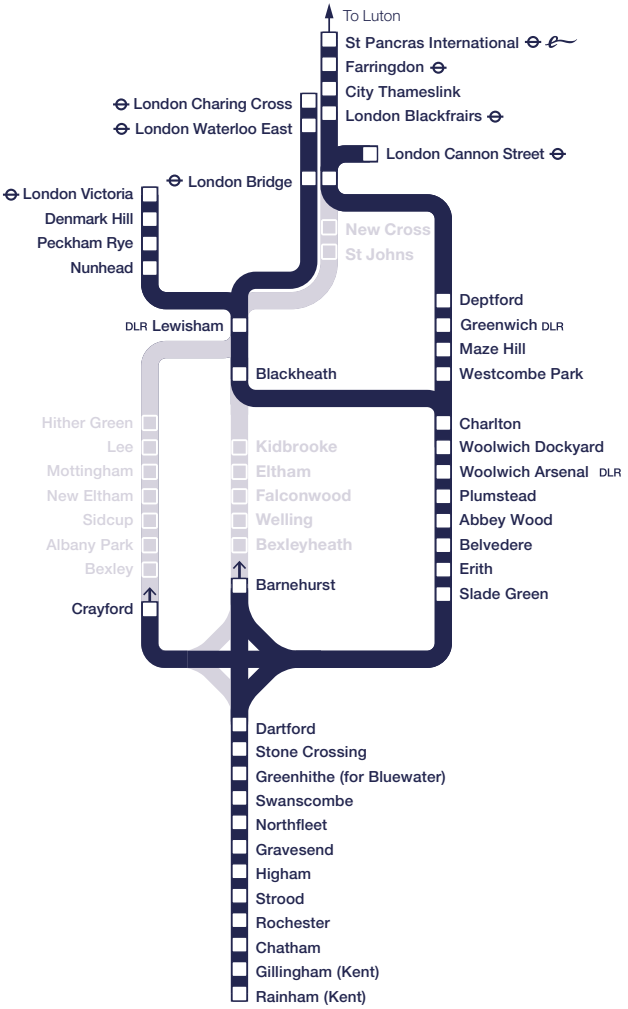
		TL										D										TL										TL		
Dartford	d	2055	—	2102	—	2105	—	—	2121	2111	2115	2125	—	2132	—	2135	—	—	2151	2141	2145	2155	—	2202	—	2205	—	—	—	—				
Blackheath	d	2121	—	2128	—	—	—	—	—	2141	—	2151	—	2158	—	—	—	—	—	2211	—	2221	—	2228	—	—	—	—	—	—	—			
Hither Green	10	d	—	2122	—	2127	2133	2136	—	—	—	—	2152	—	2157	2203	2206	—	—	—	—	—	2222	—	2227	2233	2236	—	—	—	—			
Lewisham	10	DLR	d	2125	2127	2132	2134	—	—	2139	—	2146	—	2155	2157	2202	2204	—	—	2209	—	2216	—	2225	2227	2232	2234	—	—	2239	—			
St Johns	d	—	2129	—	2136	—	—	—	2141	—	—	—	2159	—	—	2206	—	—	—	2211	—	—	—	2229	—	2236	—	—	2241	—	—			
New Cross	10	d	—	2131	—	2138	—	—	2144	—	—	—	2201	—	—	2208	—	—	—	2214	—	—	—	2231	—	2238	—	—	2244	—	—			
London Victoria	10	10	a	—	—	2155	—	—	—	—	—	—	—	—	2225	—	—	—	—	—	—	—	—	—	—	2255	—	—	—	—	—			
London Bridge	10	10	a	2133	2137	—	2143	2143	2145	2149	2150	2155	2157	2203	2207	—	2213	2213	2215	2219	2220	2225	2227	2233	2237	—	2243	2243	2245	2249	—			
London Cannon Street	10	10	a	—	2143	—	2148	—	—	2154	—	—	—	—	2213	—	2218	—	—	2224	—	—	—	2243	—	2248	—	—	2254	—	—			
London Blackfriars	10	10	d	—	—	—	—	—	—	—	—	—	2204	—	—	—	—	—	—	—	—	—	2234	—	—	—	—	—	—	—	—			
London Waterloo East	10	10	a	2139	—	—	—	2149	2151	—	2156	2201	—	2209	—	—	—	2219	2221	—	2226	2231	—	2239	—	—	—	2249	2251	—	—			
London Charing Cross	10	10	a	2143	—	—	—	2153	2157	—	2200	2205	—	2213	—	—	—	2223	2227	—	2230	2235	—	2243	—	—	—	2253	2257	—	—			

		TL										D										TL										TL		
Dartford	d	2221	2211	2215	2225	—	2232	—	2235	—	—	2251	2241	2245	2255	—	2302	—	2305	—	—	2321	2311	2325	—	—	2341	2351						
Blackheath	d	—	2241	—	2251	—	2258	—	—	—	—	—	2311	—	2321	—	2328	—	—	—	—	—	—	2341	2351	—	—	0011	—	—				
Hither Green	10	d	—	—	—	2252	—	2257	2303	2306	—	—	—	—	—	2322	—	2327	2333	2336	—	—	—	—	—	2352	0006	—	0016	—	—			
Lewisham	10	DLR	d	—	2246	—	2255	2257	2302	2304	—	—	2309	—	2316	—	2325	2327	2332	2334	—	—	2339	—	2346	2355	2357	0012	0016	—	—			
St Johns	d	—	—	—	—	2259	—	2306	—	—	—	2311	—	—	—	—	2329	—	2336	—	—	2341	—	—	—	2359	—	—	—	—	—			
New Cross	10	d	—	—	—	2301	—	2308	—	—	—	—	2314	—	—	—	—	2331	—	2338	—	—	2344	—	—	—	0002	—	—	—	—			
London Victoria	10	10	a	—	—	—	2325	—	—	—	—	—	—	—	—	2355	—	—	—	—	—	—	—	—	—	—	—	—	—	—	—			
London Bridge	10	10	a	2250	2255	2257	2303	2307	—	2313	2315	2319	2320	2325	2327	2333	2337	—	2343	2343	2345	2349	2350	2354	0003	0007	0020	0024	0026	—	—			
London Cannon Street	10	10	a	—	—	—	2313	—	2318	—	—	2324	—	—	—	—	2343	—	2348	—	—	2354	—	—	—	—	0013	—	—	—	—	—		
London Blackfriars	10	10	d	—	—	2304	—	—	—	—	—	—	—	—	2334	—	—	—	—	—	—	—	—	—	—	—	—	—	—	—	—	—		
London Waterloo East	10	10	a	2256	2301	—	2309	—	—	2319	2321	—	2326	2331	—	2339	—	—	—	2349	2351	—	2356	0001	0009	—	0026	0030	0033	—	—	—		
London Charing Cross	10	10	a	2300	2305	—	2313	—	—	2323	2327	—	2330	2335	—	2343	—	—	—	2353	2357	—	0001	0006	0013	—	0032	0035	0038	—	—	—		

For guide to notes & symbols see page 2

D

Service operates 25 May to 7 September



Key

- Station served by this table
- Station and line **not** served by this table

		TL	TWO	TWX	TL	WO	WX	A	TL
London Charing Cross	⊖ d	—	—	0450	—	—	—	0520	—
London Waterloo East	⊖ d	—	—	0453	—	—	—	0523	—
St Pancras International	15 <i>e</i> ⊖ d	—	—	—	—	—	—	—	0532
Farringdon	3 ⊖ d	—	—	—	—	—	—	—	0537
City Thameslink	3 d	—	—	—	—	—	—	—	0539
London Blackfriars	4 ⊖ d	—	—	—	—	—	—	—	0541
London Cannon Street	⊖ d	—	—	—	0505	—	—	—	0535
London Bridge	8 ⊖ d	—	0459	0459	0509	—	0529	0529	0539 0548
London Victoria	10 ⊖ d	—	—	—	—	—	—	—	—
Denmark Hill	4 d	—	—	—	—	—	—	—	—
Peckham Rye	4 d	—	—	—	—	—	—	—	—
Nunhead	4 d	—	—	—	—	—	—	—	—
Lewisham	4 DLR d	—	0508	0508	—	—	0538	0538	—
Blackheath	4 d	—	—	—	—	—	—	—	—
Deptford	d	—	—	—	0515	—	—	—	0545 0555
Greenwich	4 DLR d	—	—	—	0517	—	—	—	0547 0557
Maze Hill	d	—	—	—	0520	—	—	—	0550 0600
Westcombe Park	d	—	—	—	0522	—	—	—	0552 0602
Charlton	4 d	—	—	—	0525	—	—	—	0555 0605
Woolwich Dockyard	d	—	—	—	0528	—	—	—	0558 —
Woolwich Arsenal	4 DLR d	—	—	—	0531	—	—	—	0601 0610
Plumstead	d	—	—	—	0533	—	—	—	0603 0613
Abbey Wood	d	—	—	—	0536	—	—	—	0606 0616
Belvedere	d	—	—	—	0539	—	—	—	0609 —
Erith	d	—	—	—	0542	—	—	—	0612 —
Slade Green	4 d	—	—	—	0547	—	—	—	0617 0622
Barnehurst	a	—	—	—	—	—	—	—	—
Crayford	a	—	—	—	—	—	—	—	0624 —
Dartford	4 a	—	0538	0538	0552	—	0608	0608	— 0627
Dartford	4 d	0458	0539	0539	—	0558	0609	0609	— 0628
Stone Crossing	d	0502	0543	0543	—	0602	0613	0613	— 0632
Greenhithe for Bluewater	d	0504	0545	0545	—	0604	0615	0615	— 0634
Swanscombe	d	0507	0548	0548	—	0607	0618	0618	— 0637
Northfleet	d	0509	0550	0550	—	0609	0620	0620	— 0639
Gravesend	4 a	0513	0556	0556	—	0613	0625	0625	— 0643
Gravesend	4 d	0513	—	—	—	0613	—	—	— 0643
Higham	d	0519	—	—	—	0619	—	—	— 0649
Strood	4 d	0525	—	—	—	0625	—	—	— 0655
Rochester	4 d	0528	—	—	—	0628	—	—	— 0658
Chatham	4 d	0531	—	—	—	0631	—	—	— 0701
Gillingham (Kent)	4 d	0536	—	—	—	0636	—	—	— 0706
Rainham (Kent)	a	0541	—	—	—	0641	—	—	— 0711

		TL			TL			TL		
		A	A	A	A	A	A	A	A	
London Charing Cross	⊖ d	0542	—	—	0612	—	—	0623	—	— 0641
London Waterloo East	⊖ d	0545	—	—	0615	—	—	0626	—	— 0644
St Pancras International	15 <i>e</i> ⊖ d	—	—	0602	—	—	—	—	—	0632 —
Farringdon	3 ⊖ d	—	—	0607	—	—	—	—	—	0637 —
City Thameslink	3 d	—	—	0609	—	—	—	—	—	0639 —
London Blackfriars	4 ⊖ d	—	—	0611	—	—	—	—	—	0641 —
London Cannon Street	⊖ d	—	0555	—	—	0625	—	—	0635	—
London Bridge	8 ⊖ d	0551	0559	0618	0621	0629	0632	0639	0648	0650
London Victoria	10 ⊖ d	—	—	—	—	—	—	—	—	0615b
Denmark Hill	4 d	—	—	—	—	—	—	—	—	0625b
Peckham Rye	4 d	—	—	—	—	—	—	—	—	0628b
Nunhead	4 d	—	—	—	—	—	—	—	—	0630b
Lewisham	4 DLR d	0601	—	—	0630	—	—	—	—	0659
Blackheath	4 d	0603	—	—	0633	—	—	—	—	0702
Deptford	d	—	0605	0625	—	0635	—	0645	0655	—
Greenwich	4 DLR d	—	0607	0627	—	0637	—	0647	0657	—
Maze Hill	d	—	0610	0630	—	0640	—	0650	0700	—
Westcombe Park	d	—	0612	0632	—	0642	—	0652	0702	—
Charlton	4 d	0608	0615	0635	0638	0645	—	0655	0705	0708
Woolwich Dockyard	d	0611	0618	—	0641	0648	—	0658	—	0711
Woolwich Arsenal	4 DLR d	0614	0621	0640	0644	0651	—	0701	0710	0714
Plumstead	d	0616	0623	0643	0646	0653	—	0703	0713	0716
Abbey Wood	d	0619	0626	0646	0649	0656	—	0706	0716	0720
Belvedere	d	0622	0629	—	0652	0659	—	0709	—	0723
Erith	d	0625	0632	—	0655	0702	—	0712	—	0725
Slade Green	4 d	0628	0636	0652	0658	0706	—	0717	0722	0729
Barnehurst	a	—	—	—	—	0711	—	—	—	—
Crayford	a	—	0644	—	—	—	—	0728	—	—
Dartford	4 a	0634	—	0657	0705	—	0707	—	0729	0738
Dartford	4 d	—	—	0658	—	—	0709	—	0730	—
Stone Crossing	d	—	—	0702	—	—	0713	—	0734	—
Greenhithe for Bluewater	d	—	—	0704	—	—	0715	—	0736	—
Swanscombe	d	—	—	0707	—	—	0718	—	0739	—
Northfleet	d	—	—	0709	—	—	0720	—	0741	—
Gravesend	4 a	—	—	0713	—	—	0727	—	0747	—
Gravesend	4 d	—	—	0715	—	—	—	—	0747	—
Higham	d	—	—	0721	—	—	—	—	0753	—
Strood	4 d	—	—	0728	—	—	—	—	0759	—
Rochester	4 d	—	—	0731	—	—	—	—	0802	—
Chatham	4 d	—	—	0734	—	—	—	—	0806	—
Gillingham (Kent)	4 d	—	—	0739	—	—	—	—	0816	—
Rainham (Kent)	a	—	—	0744	—	—	—	—	0821	—

Times shown in light type are connections. **b** Change at Lewisham
For guide to notes & symbols see page 2 **A** To London Cannon Street

			TL						
			A	B		A	A		
London Charing Cross	⊕	d	—	0653	—	0712	—	0721	
London Waterloo East	⊕	d	—	0656	—	0715	—	0724	
St Pancras International	15	⊕	d	—	—	0702	—	—	
Farringdon	⊕	d	—	—	—	0707	—	—	
City Thameslink	⊕	d	—	—	—	0709	—	—	
London Blackfriars	⊕	d	—	—	—	0711	—	—	
London Cannon Street	⊕	d	0655	—	0705	—	0725	0736	
London Bridge	⊕	d	0659	0702	0709	0718	0721	0729 0730 0740	
London Victoria	10	⊕	d	—	—	—	0708b	—	
Denmark Hill	⊕	d	—	—	—	—	—	—	
Peckham Rye	⊕	d	—	—	—	—	—	—	
Nunhead	⊕	d	—	—	—	—	—	—	
Lewisham	⊕	DLR d	—	—	—	—	0730	—	
Blackheath	⊕	d	—	—	—	—	0733	—	
Deptford		d	0705	—	0715	0725	—	0735 — 0746	
Greenwich	⊕	DLR d	0707	—	0717	0727	—	0737 — 0748	
Maze Hill		d	0710	—	0720	0730	—	0740 — 0751	
Westcombe Park		d	0712	—	0722	0732	—	0742 — 0753	
Charlton	⊕	d	0715	—	0725	0735	0738	0745 — 0756	
Woolwich Dockyard		d	0718	—	0728	—	0741	— 0759	
Woolwich Arsenal	⊕	DLR d	0721	—	0731	0740	0744	0750 — 0802	
Plumstead		d	0723	—	0733	0743	0746	— 0804	
Abbey Wood		d	0726	—	0736	0746	0750	0755 — 0807	
Belvedere		d	0729	—	0739	—	0753	— 0810	
Erith		d	0732	—	0742	—	0755	— 0813	
Slade Green	⊕	d	0737	—	0749	0752	0759	0803 — 0817	
Barnehurst		a	0750	—	—	—	—	0810 —	
Crayford		a	—	—	0800	—	—	— 0826	
Dartford	⊕	a	—	0737	—	0757	0806	— 0806 —	
Dartford	⊕	d	—	0739	—	0801	—	— 0809 —	
Stone Crossing		d	—	0743	—	0805	—	— 0813 —	
Greenhithe for Bluewater		d	—	0745	—	0807	—	— 0815 —	
Swanscombe		d	—	0748	—	0810	—	— 0818 —	
Northfleet		d	—	0750	—	0812	—	— 0820 —	
Gravesend	⊕	a	—	0756	—	0819	—	— 0827 —	
Gravesend	⊕	d	—	—	—	0819	—	— —	
Higham		d	—	—	—	0825	—	— —	
Strood	⊕	d	—	—	—	0831	—	— —	
Rochester	⊕	d	—	—	—	0834	—	— —	
Chatham	⊕	d	—	—	—	0837	—	— —	
Gillingham (Kent)	⊕	d	—	—	—	0844	—	— —	
Rainham (Kent)		a	—	—	—	0849	—	— —	

			TL					A	TL
London Charing Cross	⊕	d	—	—	0739	0752	—	— —	
London Waterloo East	⊕	d	—	—	0742	0756	—	— —	
St Pancras International	15	⊕	d	—	0732	—	—	— 0802	
Farringdon	⊕	d	—	—	0737	—	—	— 0807	
City Thameslink	⊕	d	—	—	0739	—	—	— 0809	
London Blackfriars	⊕	d	—	—	0741	—	—	— 0811	
London Cannon Street	⊕	d	—	—	—	—	0757	— 0805 —	
London Bridge	⊕	d	—	0748	0748	0802	0801	— 0809 0818	
London Victoria	10	⊕	d	0745	—	—	—	0807 — —	
Denmark Hill	⊕	d	0755	—	—	—	—	0817 — —	
Peckham Rye	⊕	d	0758	—	—	—	—	0819 — —	
Nunhead	⊕	d	0800	—	—	—	—	0822 — —	
Lewisham	⊕	DLR d	0807	—	0800	—	—	0829 — —	
Blackheath	⊕	d	—	—	0803	—	—	0832 — —	
Deptford		d	—	0755	—	—	0807	— 0815 0825	
Greenwich	⊕	DLR d	—	0757	—	—	0809	— 0817 0827	
Maze Hill		d	—	0800	—	—	0812	— 0820 0830	
Westcombe Park		d	—	0802	—	—	0814	— 0822 0832	
Charlton	⊕	d	—	0805	0808	—	0817	— 0825 0835	
Woolwich Dockyard		d	—	—	0811	—	0820	— 0828 —	
Woolwich Arsenal	⊕	DLR d	—	0810	0814	—	0823	— 0831 0840	
Plumstead		d	—	0813	0816	—	0825	— 0833 0843	
Abbey Wood		d	—	0816	0820	—	0828	— 0836 0846	
Belvedere		d	—	—	0823	—	0831	— 0839 —	
Erith		d	—	—	0825	—	0834	— 0842 —	
Slade Green	⊕	d	—	0822	0829	—	0837	— 0846 0852	
Barnehurst		a	—	—	—	—	—	— —	
Crayford		a	—	—	—	—	—	— 0859 —	
Dartford	⊕	a	0824	0827	0837	0838	0845	0854 — 0857	
Dartford	⊕	d	0824	0828	—	0839	—	0854 — 0858	
Stone Crossing		d	—	0832	—	0843	—	— 0902	
Greenhithe for Bluewater		d	0830	0834	—	0845	—	0900 — 0904	
Swanscombe		d	—	0837	—	0848	—	— 0907	
Northfleet		d	—	0839	—	0850	—	— 0909	
Gravesend	⊕	a	0841	0843	—	0857	—	0909 — 0913	
Gravesend	⊕	d	—	0843	—	—	—	— 0913	
Higham		d	—	0849	—	—	—	— 0919	
Strood	⊕	d	—	0855	—	—	—	— 0925	
Rochester	⊕	d	—	0858	—	—	—	— 0928	
Chatham	⊕	d	—	0901	—	—	—	— 0931	
Gillingham (Kent)	⊕	d	—	0906	—	—	—	— 0936	
Rainham (Kent)		a	—	0911	—	—	—	— 0941	

b Change at Lewisham
A To London Cannon Street

B To London Charing Cross

		TL									
		A	A			A	A				
London Charing Cross	⊖ d	0812	—	0822	—	—	0838	—	0900		
London Waterloo East	⊖ d	0815	—	0825	—	—	0841	—	0903		
St Pancras International	15 e ⊖ d	—	—	—	—	—	0832	—	—		
Farringdon	3 ⊖ d	—	—	—	—	—	0837	—	—		
City Thameslink	3 d	—	—	—	—	—	0839	—	—		
London Blackfriars	4 ⊖ d	—	—	—	—	—	0841	—	—		
London Cannon Street	⊖ d	—	0824	—	0834	—	—	—	0854		
London Bridge	8 ⊖ d	0821	0828	0831	0838	—	0848	0847	0859	0909	
London Victoria	10 ⊖ d	—	—	—	—	—	0838	—	—	—	
Denmark Hill	4 d	—	—	—	—	—	0847	—	—	—	
Peckham Rye	4 d	—	—	—	—	—	0850	—	—	—	
Nunhead	4 d	—	—	—	—	—	0852	—	—	—	
Lewisham	4 DLR d	0832	—	—	—	—	0901	—	0858	—	
Blackheath	4 d	0835	—	—	—	—	0904	—	0901	—	
Deptford	d	—	0835	—	0845	—	—	0855	—	0905	
Greenwich	4 DLR d	—	0837	—	0847	—	—	0857	—	0907	
Maze Hill	d	—	0840	—	0850	—	—	0900	—	0910	
Westcombe Park	d	—	0842	—	0852	—	—	0902	—	0912	
Charlton	4 d	0843	0846	—	0855	—	—	0905	0908	0916	
Woolwich Dockyard	d	0846	0849	—	0858	—	—	—	0911	0919	
Woolwich Arsenal	4 DLR d	0849	0852	—	0901	—	—	0910	0914	0922	
Plumstead	d	0851	0854	—	0903	—	—	0913	0916	0924	
Abbey Wood	d	0854	0858	—	0906	—	—	0916	0919	0927	
Belvedere	d	0857	0901	—	0909	—	—	—	0922	0930	
Erith	d	0900	0903	—	0912	—	—	—	0925	0933	
Slade Green	4 d	0904	0907	—	0916	—	—	—	0922	0930	0937
Barnehurst	a	—	0915	—	—	—	—	—	—	0945	—
Crayford	a	—	—	—	0930	—	—	—	—	—	—
Dartford	4 a	0912	—	0907	—	0924	0927	0940	—	—	0940
Dartford	4 d	—	—	0908	—	0924	0928	—	—	—	0941
Stone Crossing	d	—	—	0912	—	—	0932	—	—	—	0945
Greenhithe for Bluewater	d	—	—	0915	—	0930	0934	—	—	—	0947
Swanscombe	d	—	—	0918	—	—	0937	—	—	—	0950
Northfleet	d	—	—	0920	—	—	0939	—	—	—	0952
Gravesend	4 a	—	—	0926	—	0941	0943	—	—	—	0956
Gravesend	4 d	—	—	—	—	—	0943	—	—	—	—
Higham	d	—	—	—	—	—	0949	—	—	—	—
Strood	4 d	—	—	—	—	—	—	0955	—	—	—
Rochester	4 d	—	—	—	—	—	—	0958	—	—	—
Chatham	4 d	—	—	—	—	—	—	1001	—	—	—
Gillingham (Kent)	4 d	—	—	—	—	—	—	1006	—	—	—
Rainham (Kent)	a	—	—	—	—	—	—	1011	—	—	—

		TL								
		C	A		A	A	A			
London Charing Cross	⊖ d	—	—	—	0912	—	0928	—	—	
London Waterloo East	⊖ d	—	—	—	0915	—	0931	—	—	
St Pancras International	15 e ⊖ d	—	—	—	0902	—	—	—	—	
Farringdon	3 ⊖ d	—	—	—	0907	—	—	—	—	
City Thameslink	3 d	—	—	—	0909	—	—	—	—	
London Blackfriars	4 ⊖ d	—	—	—	0911	—	—	—	—	
London Cannon Street	⊖ d	0903	—	0905	—	—	0924	—	—	0935
London Bridge	8 ⊖ d	—	—	0909	0918	0921	0928	0937	—	0939
London Victoria	10 ⊖ d	—	0906	—	—	—	—	—	0936	—
Denmark Hill	4 d	—	0916	—	—	—	—	—	0946	—
Peckham Rye	4 d	—	0918	—	—	—	—	—	0948	—
Nunhead	4 d	—	0921	—	—	—	—	—	0951	—
Lewisham	4 DLR d	—	0926	—	—	0932	—	—	0956	—
Blackheath	4 d	—	0929	—	—	0935	—	—	0959	—
Deptford	d	0912	—	0915	0925	—	0935	—	—	0945
Greenwich	4 DLR d	0914	—	0917	0927	—	0937	—	—	0947
Maze Hill	d	0917	—	0920	0930	—	0940	—	—	0950
Westcombe Park	d	0919	—	0922	0932	—	0942	—	—	0952
Charlton	4 d	0922	—	0925	0935	0940	0945	—	—	0955
Woolwich Dockyard	d	0925	—	0928	—	0943	0948	—	—	0958
Woolwich Arsenal	4 DLR d	0928	—	0931	0940	0946	0951	—	—	1001
Plumstead	d	0930	—	0933	0943	0948	0953	—	—	1003
Abbey Wood	d	0933	—	0936	0946	0951	0956	—	—	1006
Belvedere	d	0936	—	0939	—	0954	0959	—	—	1009
Erith	d	0939	—	0942	—	0957	1002	—	—	1012
Slade Green	4 d	0943	—	0947	0952	1003	1007	—	—	1016
Barnehurst	a	—	—	—	—	—	1015	—	—	—
Crayford	a	—	—	1000	—	—	—	—	—	1030
Dartford	4 a	0948	0954	—	0957	1008	—	1010	1024	—
Dartford	4 d	0949	0954	—	0958	—	—	1011	1024	—
Stone Crossing	d	—	—	—	1002	—	—	1015	—	—
Greenhithe for Bluewater	d	0954	1000	—	1004	—	—	1017	1030	—
Swanscombe	d	—	—	—	1007	—	—	1020	—	—
Northfleet	d	—	—	—	1009	—	—	1022	—	—
Gravesend	4 a	1001	1009	—	1013	—	—	1026	1038	—
Gravesend	4 d	1002	—	—	1013	—	—	—	—	—
Higham	d	—	—	—	1019	—	—	—	—	—
Strood	4 d	1012	—	—	1025	—	—	—	—	—
Rochester	4 d	1016	—	—	1028	—	—	—	—	—
Chatham	4 d	1020	—	—	1031	—	—	—	—	—
Gillingham (Kent)	4 d	1025	—	—	1036	—	—	—	—	—
Rainham (Kent)	a	1029	—	—	1041	—	—	—	—	—

A To London Cannon Street

C To Ramsgate. Service operates 22 July to 30 August

		TL			A			TL			A		
London Charing Cross	⊕ d	—	0940	—	—	1002	—	—	1012	—	—	—	
London Waterloo East	⊕ d	—	0945	—	—	1005	—	—	1015	—	—	—	
St Pancras International	15 e ⊕ d	0932	—	—	—	—	—	1002	—	—	—	—	
Farringdon	⊕ d	0937	—	—	—	—	—	1007	—	—	—	—	
City Thameslink	⊕ d	0939	—	—	—	—	—	1009	—	—	—	—	
London Blackfriars	⊕ d	0941	—	—	—	—	—	1011	—	—	—	—	
London Cannon Street	⊕ d	—	—	0954	1005	—	—	—	—	—	—	1024	
London Bridge	⊕ d	0948	0951	0958	1009	1011	—	1018	1021	1028	—	—	
London Victoria	10 ⊕ d	—	—	—	—	—	1006	—	—	—	—	—	
Denmark Hill	⊕ d	—	—	—	—	—	1016	—	—	—	—	—	
Peckham Rye	⊕ d	—	—	—	—	—	1018	—	—	—	—	—	
Nunhead	⊕ d	—	—	—	—	—	1021	—	—	—	—	—	
Lewisham	⊕ DLR d	—	1001	—	—	—	1026	—	1030	—	—	—	
Blackheath	⊕ d	—	1004	—	—	—	1029	—	1033	—	—	—	
Deptford	d	0955	—	1005	1015	—	—	1025	—	—	1035	—	
Greenwich	⊕ DLR d	0957	—	1007	1017	—	—	1027	—	—	1037	—	
Maze Hill	d	1000	—	1010	1020	—	—	1030	—	—	1040	—	
Westcombe Park	d	1002	—	1012	1022	—	—	1032	—	—	1042	—	
Charlton	⊕ d	1005	1008	1015	1025	—	—	1035	1038	1045	—	—	
Woolwich Dockyard	d	—	1011	1018	1028	—	—	—	—	1041	1048	—	
Woolwich Arsenal	⊕ DLR d	1010	1014	1021	1031	—	—	1040	1044	1051	—	—	
Plumstead	d	1013	1016	1023	1033	—	—	1043	1046	1053	—	—	
Abbey Wood	d	1016	1020	1026	1036	—	—	1046	1050	1056	—	—	
Belvedere	d	—	1023	1029	1039	—	—	—	1053	1059	—	—	
Erith	d	—	1025	1032	1042	—	—	—	1055	1102	—	—	
Slade Green	⊕ d	1022	1031	1037	1046	—	—	1052	1101	1107	—	—	
Barnehurst	a	—	—	1045	—	—	—	—	—	—	1115	—	
Crayford	a	—	—	—	1101	—	—	—	—	—	—	—	
Dartford	⊕ a	1027	1038	—	—	1040	1054	1057	1108	—	—	—	
Dartford	⊕ d	1028	—	—	—	1041	1054	1058	—	—	—	—	
Stone Crossing	d	1032	—	—	—	1045	—	1102	—	—	—	—	
Greenhithe for Bluewater	d	1034	—	—	—	1047	1100	1104	—	—	—	—	
Swanscombe	d	1037	—	—	—	1050	—	1107	—	—	—	—	
Northfleet	d	1039	—	—	—	1052	—	1109	—	—	—	—	
Gravesend	⊕ a	1043	—	—	—	1056	1109	1113	—	—	—	—	
Gravesend	⊕ d	1043	—	—	—	—	—	1113	—	—	—	—	
Higham	d	1049	—	—	—	—	—	1119	—	—	—	—	
Strood	⊕ d	1055	—	—	—	—	—	1125	—	—	—	—	
Rochester	⊕ d	1058	—	—	—	—	—	1128	—	—	—	—	
Chatham	⊕ d	1101	—	—	—	—	—	1131	—	—	—	—	
Gillingham (Kent)	⊕ d	1106	—	—	—	—	—	1136	—	—	—	—	
Rainham (Kent)	a	1111	—	—	—	—	—	1141	—	—	—	—	

		TL			A		
London Charing Cross	⊕ d	—	1032	—	—	1042	—
London Waterloo East	⊕ d	—	1035	—	—	1045	—
St Pancras International	15 e ⊕ d	—	—	—	1032	—	—
Farringdon	⊕ d	—	—	—	1037	—	—
City Thameslink	⊕ d	—	—	—	1039	—	—
London Blackfriars	⊕ d	—	—	—	1041	—	—
London Cannon Street	⊕ d	1035	—	—	—	—	1054
London Bridge	⊕ d	1039	1041	—	1048	1051	1058
London Victoria	10 ⊕ d	—	—	1036	—	—	—
Denmark Hill	⊕ d	—	—	1046	—	—	—
Peckham Rye	⊕ d	—	—	1048	—	—	—
Nunhead	⊕ d	—	—	1051	—	—	—
Lewisham	⊕ DLR d	—	—	1056	—	1100	—
Blackheath	⊕ d	—	—	1059	—	1103	—
Deptford	d	1045	—	—	1055	—	1105
Greenwich	⊕ DLR d	1047	—	—	1057	—	1107
Maze Hill	d	1050	—	—	1100	—	1110
Westcombe Park	d	1052	—	—	1102	—	1112
Charlton	⊕ d	1055	—	—	1105	1108	1115
Woolwich Dockyard	d	1058	—	—	—	1111	1118
Woolwich Arsenal	⊕ DLR d	1101	—	—	1110	1114	1121
Plumstead	d	1103	—	—	1113	1116	1123
Abbey Wood	d	1106	—	—	1116	1120	1126
Belvedere	d	1109	—	—	—	1123	1129
Erith	d	1112	—	—	—	1125	1132
Slade Green	⊕ d	1116	—	—	1122	1131	1137
Barnehurst	a	—	—	—	—	—	1145
Crayford	a	1130	—	—	—	—	—
Dartford	⊕ a	—	1110	1124	1127	1138	—
Dartford	⊕ d	—	1111	1124	1128	—	—
Stone Crossing	d	—	1115	—	1132	—	—
Greenhithe for Bluewater	d	—	1117	1130	1134	—	—
Swanscombe	d	—	1120	—	1137	—	—
Northfleet	d	—	1122	—	1139	—	—
Gravesend	⊕ a	—	1126	1139	1143	—	—
Gravesend	⊕ d	—	—	—	1143	—	—
Higham	d	—	—	—	1149	—	—
Strood	⊕ d	—	—	—	1155	—	—
Rochester	⊕ d	—	—	—	1158	—	—
Chatham	⊕ d	—	—	—	1201	—	—
Gillingham (Kent)	⊕ d	—	—	—	1206	—	—
Rainham (Kent)	a	—	—	—	1211	—	—

and at the same minutes past each hour until

Times shown in light type are connections. **A** To London Cannon Street
For guide to notes & symbols see page 2

			TL								
			A			A	A	A			
London Charing Cross	⊖	d	—	1602	—	—	1612	—	1633	—	
London Waterloo East	⊖	d	—	1605	—	—	1615	—	1636	—	
St Pancras International	15	⊖	⊖	—	—	1602	—	—	—	—	
Farringdon	8	⊖	d	—	—	1607	—	—	—	—	
City Thameslink	8	d	—	—	—	1609	—	—	—	—	
London Blackfriars	4	⊖	d	—	—	1611	—	—	—	—	
London Cannon Street	⊖	d	1605	—	—	—	—	1627	—	1637	
London Bridge	8	⊖	d	1610	1611	—	1618	1621	1632	1642	
London Victoria	10	⊖	d	—	—	1606	—	—	—	—	
Denmark Hill	4	d	—	—	1616	—	—	—	—	—	
Peckham Rye	4	d	—	—	1618	—	—	—	—	—	
Nunhead	4	d	—	—	1621	—	—	—	—	—	
Lewisham	4	DLR	d	—	—	1626	—	1630	—	—	
Blackheath	4	d	—	—	1629	—	1633	—	—	—	
Deptford		d	1616	—	—	1625	—	1638	—	1648	
Greenwich	4	DLR	d	1618	—	—	1627	—	1640	—	
Maze Hill		d	1621	—	—	1630	—	1643	—	1653	
Westcombe Park		d	1623	—	—	1632	—	1645	—	1655	
Charlton	4	d	1626	—	—	1635	1638	1648	—	1658	
Woolwich Dockyard		d	1629	—	—	—	1641	1651	—	1701	
Woolwich Arsenal	4	DLR	d	1632	—	—	1640	1644	1654	—	
Plumstead		d	1634	—	—	1643	1646	1656	—	1706	
Abbey Wood		d	1637	—	—	1646	1650	1659	—	1709	
Belvedere		d	1640	—	—	—	1653	1702	—	1712	
Erith		d	1643	—	—	—	1655	1705	—	1715	
Slade Green	4	d	1647	—	—	1652	1701	1710	—	1719	
Barnehurst		a	—	—	—	—	—	1716	—	—	
Crayford		a	1700	—	—	—	—	—	—	1730	
Dartford	4	a	—	1640	1654	1657	1710	—	1710	—	
Dartford	4	d	—	1641	1654	1658	—	—	1711	—	
Stone Crossing		d	—	1645	—	1702	—	—	1715	—	
Greenhithe for Bluewater		d	—	1647	1700	1704	—	—	1717	—	
Swanscombe		d	—	1650	—	1707	—	—	1720	—	
Northfleet		d	—	1652	—	1709	—	—	1722	—	
Gravesend	4	a	—	1658	1709	1713	—	—	1728	—	
Gravesend	4	d	—	—	—	1713	—	—	—	—	
Higham		d	—	—	—	1719	—	—	—	—	
Strood	4	d	—	—	—	1725	—	—	—	—	
Rochester	4	d	—	—	—	1728	—	—	—	—	
Chatham	4	d	—	—	—	1732	—	—	—	—	
Gillingham (Kent)	4	d	—	—	—	1737	—	—	—	—	
Rainham (Kent)		a	—	—	—	1742	—	—	—	—	

			TL				TL			
			A	A		A	A	A	A	
London Charing Cross	⊖	d	—	1645	1648	—	—	—	1713	1717
London Waterloo East	⊖	d	—	1648	1651	—	—	—	1716	1720
St Pancras International	15	⊖	⊖	1632	—	—	—	1702	—	—
Farringdon	8	⊖	d	1637	—	—	—	1707	—	—
City Thameslink	8	d	1639	—	—	—	—	1709	—	—
London Blackfriars	4	⊖	d	1641	—	—	—	1711	—	—
London Cannon Street	⊖	d	—	—	—	1654	1705	—	—	—
London Bridge	8	⊖	d	1648	1654	1657	1659	1710	1718	1722
London Victoria	10	⊖	d	—	1636b	—	—	—	1706b	—
Denmark Hill	4	d	—	1646b	—	—	—	—	1716b	—
Peckham Rye	4	d	—	1648b	—	—	—	—	1719b	—
Nunhead	4	d	—	1651b	—	—	—	—	1721b	—
Lewisham	4	DLR	d	—	1704	—	—	—	1731	—
Blackheath	4	d	—	1707	—	—	—	—	1734	—
Deptford		d	1655	—	—	1705	1716	1725	—	—
Greenwich	4	DLR	d	1657	—	—	1708	1719	1727	—
Maze Hill		d	1700	—	—	1711	1722	1730	—	—
Westcombe Park		d	1702	—	—	1714	1724	1732	—	—
Charlton	4	d	1705	1713	—	1717	1726	1735	1739	—
Woolwich Dockyard		d	—	1716	—	1720	1729	—	1742	—
Woolwich Arsenal	4	DLR	d	1710	1719	—	1723	1732	1740	1745
Plumstead		d	1713	1721	—	1725	1734	1743	1747	—
Abbey Wood		d	1716	1724	—	1729	1738	1746	1750	—
Belvedere		d	—	1727	—	1732	1741	—	1753	—
Erith		d	—	1730	—	1735	1743	—	1756	—
Slade Green	4	d	1722	1734	—	1739	1747	1752	1800	—
Barnehurst		a	—	1746	—	—	—	—	1818	—
Crayford		a	—	—	—	—	1802	—	—	—
Dartford	4	a	1727	—	1736	1750	—	1757	—	1801
Dartford	4	d	1732	—	1737	—	—	1758	—	1803
Stone Crossing		d	1736	—	1741	—	—	1802	—	1807
Greenhithe for Bluewater		d	1738	—	1743	—	—	1804	—	1809
Swanscombe		d	1741	—	1746	—	—	1807	—	1812
Northfleet		d	1744	—	1749	—	—	1809	—	1815
Gravesend	4	a	1749	—	1756	—	—	1813	—	1821
Gravesend	4	d	1750	—	—	—	—	1813	—	1822
Higham		d	1756	—	—	—	—	1819	—	1828
Strood	4	d	1801	—	—	—	—	1825	—	1836a
Rochester	4	d	1805	—	—	—	—	1828	—	—
Chatham	4	d	1808	—	—	—	—	1832	—	—
Gillingham (Kent)	4	d	1813	—	—	—	—	1837	—	—
Rainham (Kent)		a	1819	—	—	—	—	1842	—	—

Times shown in light type are connections.
For guide to notes & symbols see page 2

b Change at Lewisham
A To London Cannon Street

			A							
London Charing Cross	⊕	d	—	1741	—	1734	—	—	1751	1759
London Waterloo East	⊕	d	—	1744	—	1737	—	—	1754	1802
St Pancras International	15	⊕	d	—	—	—	—	1732	—	—
Farringdon	⊕	d	—	—	—	—	—	1737	—	—
City Thameslink	⊕	d	—	—	—	—	—	1739	—	—
London Blackfriars	⊕	d	—	—	—	—	—	1741	—	—
London Cannon Street	⊕	d	1725	—	1735	—	—	1749	—	—
London Bridge	⊕	d	1730	1750	1740	1743	1748	1754	1800	1808
London Victoria	10	⊕	d	—	—	—	—	—	1735b	—
Denmark Hill	⊕	d	—	—	—	—	—	—	1745b	—
Peckham Rye	⊕	d	—	—	—	—	—	—	1748b	—
Nunhead	⊕	d	—	—	—	—	—	—	1751b	—
Lewisham	⊕	DLR d	—	—	—	1752	—	—	1810	—
Blackheath	⊕	d	—	—	—	1755	—	—	1813	—
Deptford		d	1736	—	1746	—	1755	1800	—	—
Greenwich	⊕	DLR d	1739	—	1749	—	1757	1803	—	—
Maze Hill		d	1743	—	1752	—	1800	1806	—	—
Westcombe Park		d	1745	—	1754	—	1802	1809	—	—
Charlton	⊕	d	1748	—	1757	1800	1805	1811	1818	—
Woolwich Dockyard		d	—	—	1800	1803	—	1814	1821	—
Woolwich Arsenal	⊕	DLR d	1753	—	1803	1806	1810	1817	1824	—
Plumstead		d	—	—	1805	1809	1813	1820	1826	—
Abbey Wood		d	1758	—	1808	1812	1816	1823	1830	—
Belvedere		d	—	—	1811	1815	—	1827	1833	—
Erith		d	—	—	1814	1818	—	1830	1836	—
Slade Green	⊕	d	—	—	1817	1822	1824	1834	1842a	—
Barnehurst		a	—	—	—	—	—	—	—	—
Crayford		a	—	—	—	1833	—	—	—	—
Dartford	⊕	a	1808	1824	1826	—	1829	1839	—	1844
Dartford	⊕	d	1809	1825	—	—	1832	1840	—	1846
Stone Crossing		d	1813	1829	—	—	1836	—	—	—
Greenhithe for Bluewater		d	1815	1831	—	—	1838	1845	—	1851
Swanscombe		d	—	1834	—	—	1841	—	—	—
Northfleet		d	—	1837	—	—	1844	—	—	—
Gravesend	⊕	a	1825	1843	—	—	1849	1857	—	1859
Gravesend	⊕	d	—	—	—	—	1850	—	—	1900
Higham		d	—	—	—	—	1856	—	—	1906
Strood	⊕	d	—	—	—	—	1901	—	—	1914a
Rochester	⊕	d	—	—	—	—	1905	—	—	—
Chatham	⊕	d	—	—	—	—	1908	—	—	—
Gillingham (Kent)	⊕	d	—	—	—	—	1913	—	—	—
Rainham (Kent)		a	—	—	—	—	1919	—	—	—

			TL				TL			
London Charing Cross	⊕	d	—	—	1811	1825	—	—	—	1843
London Waterloo East	⊕	d	—	—	1814	1828	—	—	—	1846
St Pancras International	15	⊕	d	—	1802	—	—	—	—	1832
Farringdon	⊕	d	—	—	1807	—	—	—	—	1837
City Thameslink	⊕	d	—	—	1809	—	—	—	—	1839
London Blackfriars	⊕	d	—	—	1811	—	—	—	—	1841
London Cannon Street	⊕	d	1804	—	—	—	1824	1835	—	—
London Bridge	⊕	d	1809	1818	1820	1834	1829	1840	1848	1852
London Victoria	10	⊕	d	—	1755b	—	—	—	—	1821b
Denmark Hill	⊕	d	—	—	1805b	—	—	—	—	1831b
Peckham Rye	⊕	d	—	—	1808b	—	—	—	—	1834b
Nunhead	⊕	d	—	—	1811b	—	—	—	—	1837b
Lewisham	⊕	DLR d	—	—	1830	—	—	—	—	1901
Blackheath	⊕	d	—	—	1833	—	—	—	—	1904
Deptford		d	1815	1825	—	—	1835	1846	1855	—
Greenwich	⊕	DLR d	1818	1827	—	—	1838	1849	1857	—
Maze Hill		d	1821	1830	—	—	1842	1852	1900	—
Westcombe Park		d	1824	1832	—	—	1844	1855	1902	—
Charlton	⊕	d	1826	1835	1838	—	1847	1857	1905	1909
Woolwich Dockyard		d	1829	—	1841	—	—	1900	—	1912
Woolwich Arsenal	⊕	DLR d	1832	1840	1844	—	1852	1903	1910	1915
Plumstead		d	1835	1843	1846	—	—	1906	1913	1917
Abbey Wood		d	1838	1846	1850	—	1857	1909	1916	1921
Belvedere		d	1841	—	1853	—	—	1913	—	1924
Erith		d	1844	—	1856	—	—	1916	—	1927
Slade Green	⊕	d	1848	1852	1901	—	—	1919	1922	1933a
Barnehurst		a	—	—	1918	—	—	—	—	—
Crayford		a	1900	—	—	—	—	1931	—	—
Dartford	⊕	a	—	1857	—	1906	1908	—	1927	—
Dartford	⊕	d	—	1858	—	1907	1910	—	1928	—
Stone Crossing		d	—	1902	—	1911	1914	—	1932	—
Greenhithe for Bluewater		d	—	1904	—	1913	1916	—	1934	—
Swanscombe		d	—	1907	—	—	1919	—	1937	—
Northfleet		d	—	1909	—	—	1921	—	1939	—
Gravesend	⊕	a	—	1913	—	1923	1925	—	1943	—
Gravesend	⊕	d	—	1913	—	—	1926	—	1943	—
Higham		d	—	1919	—	—	1932	—	1949	—
Strood	⊕	d	—	1927	—	—	1940a	—	1955	—
Rochester	⊕	d	—	1930	—	—	—	—	1958	—
Chatham	⊕	d	—	1934	—	—	—	—	2002	—
Gillingham (Kent)	⊕	d	—	1939	—	—	—	—	2007	—
Rainham (Kent)		a	—	1944	—	—	—	—	2012	—

Times shown in light type are connections.
For guide to notes & symbols see page 2

b Change at Lewisham
A To London Cannon Street

		TL							
		A			A			A	A
London Charing Cross	⊖ d	—	1854	—	—	—	1912	—	—
London Waterloo East	⊖ d	—	1857	—	—	—	1915	—	—
St Pancras International	15 <i>e</i> ⊖ d	—	—	—	—	—	1902	—	—
Farringdon	3 ⊖ d	—	—	—	—	—	1907	—	—
City Thameslink	3 d	—	—	—	—	—	1909	—	—
London Blackfriars	4 ⊖ d	—	—	—	—	—	1911	—	—
London Cannon Street	⊖ d	1855	—	—	1905	—	—	1924	1935
London Bridge	8 ⊖ d	1900	1903	—	1909	1918	1921	1928	1939
London Victoria	10 ⊖ d	—	—	1906	—	—	—	—	—
Denmark Hill	4 d	—	—	1916	—	—	—	—	—
Peckham Rye	4 d	—	—	1918	—	—	—	—	—
Nunhead	4 d	—	—	1921	—	—	—	—	—
Lewisham	4 DLR d	—	—	1926	—	—	1930	—	—
Blackheath	4 d	—	—	1929	—	—	1933	—	—
Deptford	d	1906	—	—	1915	1925	—	1935	1945
Greenwich	4 DLR d	1909	—	—	1917	1927	—	1937	1947
Maze Hill	d	1912	—	—	1920	1930	—	1940	1950
Westcombe Park	d	1915	—	—	1922	1932	—	1942	1952
Charlton	4 d	1917	—	—	1925	1935	1938	1945	1955
Woolwich Dockyard	d	1920	—	—	1928	—	1941	1948	1958
Woolwich Arsenal	4 DLR d	1923	—	—	1931	1940	1944	1951	2001
Plumstead	d	1925	—	—	1933	1943	1946	1953	2003
Abbey Wood	d	1929	—	—	1936	1946	1950	1956	2006
Belvedere	d	1932	—	—	1939	—	1953	1959	2009
Erith	d	1935	—	—	1942	—	1955	2002	2012
Slade Green	4 d	1940	—	—	1946	1952	2001	2007	2016
Barnehurst	a	1946	—	—	—	—	—	2015	—
Crayford	a	—	—	—	2000	—	—	—	2030
Dartford	4 a	—	1934	1954	—	1957	2008	—	—
Dartford	4 d	—	1935	1954	—	1958	—	—	—
Stone Crossing	d	—	1939	—	—	2002	—	—	—
Greenhithe for Bluewater	d	—	1941	2000	—	2004	—	—	—
Swanscombe	d	—	1944	—	—	2007	—	—	—
Northfleet	d	—	1946	—	—	2009	—	—	—
Gravesend	4 a	—	1955	2009	—	2013	—	—	—
Gravesend	4 d	—	—	—	—	2013	—	—	—
Higham	d	—	—	—	—	2019	—	—	—
Strood	4 d	—	—	—	—	2025	—	—	—
Rochester	4 d	—	—	—	—	2028	—	—	—
Chatham	4 d	—	—	—	—	2031	—	—	—
Gillingham (Kent)	4 d	—	—	—	—	2036	—	—	—
Rainham (Kent)	a	—	—	—	—	2041	—	—	—

		TL							
								A	
London Charing Cross	⊖ d	1932	—	—	1942	—	—	2002	—
London Waterloo East	⊖ d	1935	—	—	1945	—	—	2005	—
St Pancras International	15 <i>e</i> ⊖ d	—	—	1932	—	—	—	—	—
Farringdon	3 ⊖ d	—	—	1937	—	—	—	—	—
City Thameslink	3 d	—	—	1939	—	—	—	—	—
London Blackfriars	4 ⊖ d	—	—	1941	—	—	—	—	—
London Cannon Street	⊖ d	—	—	—	—	1954	2005	—	—
London Bridge	8 ⊖ d	1941	—	1948	1951	1958	2009	2011	—
London Victoria	10 ⊖ d	—	1936	—	—	—	—	—	2006
Denmark Hill	4 d	—	1946	—	—	—	—	—	2016
Peckham Rye	4 d	—	1948	—	—	—	—	—	2018
Nunhead	4 d	—	1951	—	—	—	—	—	2021
Lewisham	4 DLR d	—	1956	—	2000	—	—	—	2026
Blackheath	4 d	—	1959	—	2003	—	—	—	2029
Deptford	d	—	—	1955	—	2005	2015	—	—
Greenwich	4 DLR d	—	—	1957	—	2007	2017	—	—
Maze Hill	d	—	—	2000	—	2010	2020	—	—
Westcombe Park	d	—	—	2002	—	2012	2022	—	—
Charlton	4 d	—	—	2005	2008	2015	2025	—	—
Woolwich Dockyard	d	—	—	—	2011	2018	2028	—	—
Woolwich Arsenal	4 DLR d	—	—	2010	2014	2021	2031	—	—
Plumstead	d	—	—	2013	2016	2023	2033	—	—
Abbey Wood	d	—	—	2016	2020	2026	2036	—	—
Belvedere	d	—	—	—	2023	2029	2039	—	—
Erith	d	—	—	—	2025	2032	2042	—	—
Slade Green	4 d	—	—	2022	2031	2038a	2046	—	—
Barnehurst	a	—	—	—	—	—	—	—	—
Crayford	a	—	—	—	—	—	2100	—	—
Dartford	4 a	2010	2024	2027	2038	—	—	2040	2054
Dartford	4 d	2011	2024	2028	—	—	—	2041	2054
Stone Crossing	d	2015	—	2032	—	—	—	2045	—
Greenhithe for Bluewater	d	2017	2030	2034	—	—	—	2047	2100
Swanscombe	d	2020	—	2037	—	—	—	2050	—
Northfleet	d	2022	—	2039	—	—	—	2052	—
Gravesend	4 a	2026	2039	2043	—	—	—	2056	2109
Gravesend	4 d	—	—	2043	—	—	—	—	—
Higham	d	—	—	2049	—	—	—	—	—
Strood	4 d	—	—	2055	—	—	—	—	—
Rochester	4 d	—	—	2058	—	—	—	—	—
Chatham	4 d	—	—	2101	—	—	—	—	—
Gillingham (Kent)	4 d	—	—	2106	—	—	—	—	—
Rainham (Kent)	a	—	—	2111	—	—	—	—	—

Times shown in light type are connections. A To London Cannon Street
For guide to notes & symbols see page 2

			TL		A					TL	
London Charing Cross	⊕	d	—	2012	—	—	2032	—	—	2042	—
London Waterloo East	⊕	d	—	2015	—	—	2035	—	—	2045	—
St Pancras International	15	⊕	d	2002	—	—	—	—	—	2032	—
Farringdon	⊕	d	2007	—	—	—	—	—	—	2037	—
City Thameslink	⊕	d	2009	—	—	—	—	—	—	2039	—
London Blackfriars	⊕	d	2011	—	—	—	—	—	—	2041	—
London Cannon Street	⊕	d	—	—	2024	2035	—	—	—	—	—
London Bridge	⊕	d	2018	2021	2028	2039	2041	—	—	2048	2051
London Victoria	10	⊕	d	—	—	—	—	—	—	2036	—
Denmark Hill	⊕	d	—	—	—	—	—	—	—	2046	—
Peckham Rye	⊕	d	—	—	—	—	—	—	—	2048	—
Nunhead	⊕	d	—	—	—	—	—	—	—	2051	—
Lewisham	⊕	DLR d	—	2030	—	—	—	—	—	2056	2100
Blackheath	⊕	d	—	2033	—	—	—	—	—	2059	2103
Deptford		d	2025	—	2035	2045	—	—	—	2055	—
Greenwich	⊕	DLR d	2027	—	2037	2047	—	—	—	2057	—
Maze Hill		d	2030	—	2040	2050	—	—	—	2100	—
Westcombe Park		d	2032	—	2042	2052	—	—	—	2102	—
Charlton	⊕	d	2035	2038	2045	2055	—	—	—	2105	2108
Woolwich Dockyard		d	—	2041	2048	2058	—	—	—	—	2111
Woolwich Arsenal	⊕	DLR d	2040	2044	2051	2101	—	—	—	2110	2114
Plumstead		d	2043	2046	2053	2103	—	—	—	2113	2116
Abbey Wood		d	2046	2050	2056	2106	—	—	—	2116	2120
Belvedere		d	—	2053	2059	2109	—	—	—	—	2123
Erith		d	—	2055	2102	2112	—	—	—	—	2125
Slade Green	⊕	d	2052	2101	2106a	2116	—	—	—	2122	2131
Barnehurst		a	—	—	—	—	—	—	—	—	—
Crayford		a	—	—	—	2130	—	—	—	—	—
Dartford	⊕	a	2057	2108	—	—	2110	2124	2127	2138	—
Dartford	⊕	d	2058	—	—	—	2111	2124	2128	—	—
Stone Crossing		d	2102	—	—	—	2115	—	2132	—	—
Greenhithe for Bluewater		d	2104	—	—	—	2117	2130	2134	—	—
Swanscombe		d	2107	—	—	—	2120	—	2137	—	—
Northfleet		d	2109	—	—	—	2122	—	2139	—	—
Gravesend	⊕	a	2113	—	—	—	2126	2139	2143	—	—
Gravesend	⊕	d	2113	—	—	—	—	—	2143	—	—
Higham		d	2119	—	—	—	—	—	2149	—	—
Strood	⊕	d	2125	—	—	—	—	—	2155	—	—
Rochester	⊕	d	2128	—	—	—	—	—	2158	—	—
Chatham	⊕	d	2131	—	—	—	—	—	2201	—	—
Gillingham (Kent)	⊕	d	2136	—	—	—	—	—	2206	—	—
Rainham (Kent)		a	2141	—	—	—	—	—	2212	—	—

			A		TL					A	
London Charing Cross	⊕	d	—	—	2102	—	—	2112	—	2132	—
London Waterloo East	⊕	d	—	—	2105	—	—	2115	—	2135	—
St Pancras International	15	⊕	d	—	—	—	2102	—	—	—	—
Farringdon	⊕	d	—	—	—	—	2107	—	—	—	—
City Thameslink	⊕	d	—	—	—	—	2109	—	—	—	—
London Blackfriars	⊕	d	—	—	—	—	2111	—	—	—	—
London Cannon Street	⊕	d	2054	2105	—	—	—	—	2132	—	—
London Bridge	⊕	d	2058	2109	2111	—	2118	2121	2136	2141	—
London Victoria	10	⊕	d	—	—	—	2106	—	—	—	2136
Denmark Hill	⊕	d	—	—	—	—	2116	—	—	—	2146
Peckham Rye	⊕	d	—	—	—	—	2118	—	—	—	2148
Nunhead	⊕	d	—	—	—	—	2121	—	—	—	2151
Lewisham	⊕	DLR d	—	—	—	—	2126	—	2130	—	2156
Blackheath	⊕	d	—	—	—	—	2129	—	2133	—	2159
Deptford		d	2105	2115	—	—	2125	—	2142	—	—
Greenwich	⊕	DLR d	2107	2117	—	—	2127	—	2144	—	—
Maze Hill		d	2110	2120	—	—	2130	—	2147	—	—
Westcombe Park		d	2112	2122	—	—	2132	—	2149	—	—
Charlton	⊕	d	2115	2125	—	—	2135	2138	2152	—	—
Woolwich Dockyard		d	2118	2128	—	—	—	2141	2155	—	—
Woolwich Arsenal	⊕	DLR d	2121	2131	—	—	2140	2144	2158	—	—
Plumstead		d	2123	2133	—	—	2143	2146	2200	—	—
Abbey Wood		d	2126	2136	—	—	2146	2150	2203	—	—
Belvedere		d	2129	2139	—	—	—	2153	2206	—	—
Erith		d	2132	2142	—	—	—	2155	2209	—	—
Slade Green	⊕	d	2136a	2146	—	—	2152	2201	2216	—	—
Barnehurst		a	—	—	—	—	—	—	—	—	—
Crayford		a	—	2200	—	—	—	—	2230	—	—
Dartford	⊕	a	—	—	2140	2154	2157	2208	—	2210	2224
Dartford	⊕	d	—	—	2141	2154	2158	—	—	2211	2224
Stone Crossing		d	—	—	2145	—	2202	—	—	2215	—
Greenhithe for Bluewater		d	—	—	2147	2200	2204	—	—	2217	2230
Swanscombe		d	—	—	2150	—	2207	—	—	2220	—
Northfleet		d	—	—	2152	—	2209	—	—	2222	—
Gravesend	⊕	a	—	—	2156	2209	2213	—	—	2226	2239
Gravesend	⊕	d	—	—	—	—	2213	—	—	—	—
Higham		d	—	—	—	—	2219	—	—	—	—
Strood	⊕	d	—	—	—	—	2225	—	—	—	—
Rochester	⊕	d	—	—	—	—	2228	—	—	—	—
Chatham	⊕	d	—	—	—	—	2231	—	—	—	—
Gillingham (Kent)	⊕	d	—	—	—	—	2236	—	—	—	—
Rainham (Kent)		a	—	—	—	—	2241	—	—	—	—

Times shown in light type are connections. A To London Cannon Street
 For guide to notes & symbols see page 2

			TL	E	E		TL	E		
			WThX A WThO D				WThX A			
London Charing Cross	⊖	d	—	2142	—	—	2202	—	2212	—
London Waterloo East	⊖	d	—	2145	—	—	2205	—	2215	—
St Pancras International	15	⊖	⊖	d	2132	—	—	—	2202	—
Farringdon	3	⊖	⊖	d	2137	—	—	—	2207	—
City Thameslink	3	d	—	2139	—	—	—	—	2209	—
London Blackfriars	4	⊖	d	2141	—	—	—	—	2211	—
London Cannon Street	⊖	d	—	—	2202	2202	—	—	—	2232
London Bridge	3	⊖	d	2148	2151	2206	2206	2211	—	2218 2221 2236
London Victoria	10	⊖	d	—	—	—	—	2206	—	—
Denmark Hill	4	d	—	—	—	—	—	2216	—	—
Peckham Rye	4	d	—	—	—	—	—	2218	—	—
Nunhead	4	d	—	—	—	—	—	2221	—	—
Lewisham	4	DLR	d	—	2200	—	—	—	2226	2230
Blackheath	4	d	—	2203	—	—	—	—	2229	2233
Deptford		d	2155	—	2212	2212	—	—	2225	2242
Greenwich	4	DLR	d	2157	—	2214	2214	—	—	2227
Maze Hill		d	2200	—	2217	2217	—	—	2230	2247
Westcombe Park		d	2202	—	2219	2219	—	—	2232	2249
Charlton	4	d	2205	2208	2222	2222	—	—	2235	2238 2252
Woolwich Dockyard		d	—	2211	2225	2225	—	—	—	2241 2255
Woolwich Arsenal	4	DLR	d	2210	2214	2228	2228	—	—	2240 2244 2258
Plumstead		d	2213	2216	2230	2230	—	—	2243	2246 2300
Abbey Wood		d	2216	2220	2233	2233	—	—	2246	2250 2303
Belvedere		d	—	2223	2236	2236	—	—	—	2253 2306
Erith		d	—	2225	2239	2239	—	—	—	2255 2309
Slade Green	4	d	2222	2231	2246	2246	—	—	2252	2301 2316
Barnehurst		a	—	—	—	—	—	—	—	—
Crayford		a	—	—	2300	2300	—	—	—	—
Dartford	4	a	2227	2238	—	—	2240	2254	2257	2308
Dartford	4	d	2228	—	—	—	2241	2254	2258	—
Stone Crossing		d	2232	—	—	—	2245	—	2302	—
Greenhithe for Bluewater		d	2234	—	—	—	2247	2300	2304	—
Swanscombe		d	2237	—	—	—	2250	—	2307	—
Northfleet		d	2239	—	—	—	2252	—	2309	—
Gravesend	4	a	2243	—	—	—	2256	2309	2313	—
Gravesend	4	d	2243	—	—	—	—	—	2313	—
Higham		d	2249	—	—	—	—	—	2319	—
Strood	4	d	2255	—	—	—	—	—	2325	—
Rochester	4	d	2258	—	—	—	—	—	2328	—
Chatham	4	d	2301	—	—	—	—	—	2331	—
Gillingham (Kent)	4	d	2306	—	—	—	—	—	2336	—
Rainham (Kent)		a	2311	—	—	—	—	—	2341	—

			E		TL	E	E	TL	E		
			WThO D				WThX A				
London Charing Cross	⊖	d	—	2232	—	—	2242	2302	—	—	2312
London Waterloo East	⊖	d	—	2235	—	—	2245	2305	—	—	2315
St Pancras International	15	⊖	⊖	d	—	—	2232	—	—	—	2302
Farringdon	3	⊖	⊖	d	—	—	2237	—	—	—	2307
City Thameslink	3	d	—	—	—	—	2239	—	—	—	—
London Blackfriars	4	⊖	d	—	—	—	2241	—	—	—	2311
London Cannon Street	⊖	d	2232	—	—	—	—	—	2302	—	—
London Bridge	3	⊖	d	2236	2241	—	2248	2251	2311	2306	2318 2321
London Victoria	10	⊖	d	—	—	2236	—	—	—	—	2306b
Denmark Hill	4	d	—	—	—	2246	—	—	—	—	2316b
Peckham Rye	4	d	—	—	—	2248	—	—	—	—	2318b
Nunhead	4	d	—	—	—	2251	—	—	—	—	2321b
Lewisham	4	DLR	d	—	—	2256	—	2300	—	—	2330
Blackheath	4	d	—	—	—	2259	—	2303	—	—	2333
Deptford		d	2242	—	—	2255	—	—	2312	2325	—
Greenwich	4	DLR	d	2244	—	—	2257	—	—	2314	2327
Maze Hill		d	2247	—	—	2300	—	—	—	2317	2330
Westcombe Park		d	2249	—	—	2302	—	—	—	2319	2332
Charlton	4	d	2252	—	—	2305	2308	—	—	2322	2335 2338
Woolwich Dockyard		d	2255	—	—	—	2311	—	—	2325	2341
Woolwich Arsenal	4	DLR	d	2258	—	—	2310	2314	—	2328	2340 2344
Plumstead		d	2300	—	—	2313	2316	—	—	2330	2343 2346
Abbey Wood		d	2303	—	—	2316	2320	—	—	2333	2346 2350
Belvedere		d	2306	—	—	—	2323	—	—	2336	2353
Erith		d	2309	—	—	—	2325	—	—	2339	2355
Slade Green	4	d	2316	—	—	2322	2331	—	—	2344	2352 2359
Barnehurst		a	—	—	—	—	—	—	—	—	—
Crayford		a	2330	—	—	—	—	—	—	—	—
Dartford	4	a	—	2310	2324	2327	2338	2347	2351	2357	0005
Dartford	4	d	—	2311	2324	2328	—	2348	—	2358	—
Stone Crossing		d	—	2315	—	2332	—	2352	—	0002	—
Greenhithe for Bluewater		d	—	2317	2330	2334	—	2354	—	0004	—
Swanscombe		d	—	2320	—	2337	—	2357	—	0007	—
Northfleet		d	—	2322	—	2339	—	2359	—	0009	—
Gravesend	4	a	—	2326	2339	2343	—	0006	—	0013	—
Gravesend	4	d	—	—	—	2343	—	—	—	0013	—
Higham		d	—	—	—	2349	—	—	—	0019	—
Strood	4	d	—	—	—	2355	—	—	—	0025	—
Rochester	4	d	—	—	—	2358	—	—	—	0028	—
Chatham	4	d	—	—	—	0002	—	—	—	0032	—
Gillingham (Kent)	4	d	—	—	—	0006a	—	—	—	0036a	—
Rainham (Kent)		a	—	—	—	—	—	—	—	—	—

b Change at Lewisham

A To London Cannon Street
D To London Bridge

		E	E	TL	E	E	E	E	E	E
						MT0	ThFS0	TWS0	ThFO	ThFO
London Charing Cross	⊕ d	2332	—	—	2342	2350	0002	—	—	0012
London Waterloo East	⊕ d	2335	—	—	2345	2353	0005	—	—	0015
St Pancras International	15 e ⊕ d	—	—	—	—	—	—	—	—	—
Farringdon	⊕ d	—	—	—	—	—	—	—	—	—
City Thameslink	⊕ d	—	—	—	—	—	—	—	—	—
London Blackfriars	⊕ d	—	—	—	—	—	—	—	—	—
London Cannon Street	⊕ d	—	2332	—	—	—	—	0002	0002	—
London Bridge	⊕ d	2341	2336	—	2351	2359	0011	0006	0010	0021
London Victoria	10 ⊕ d	—	—	—	—	2336b	—	—	—	2336b
Denmark Hill	⊕ d	—	—	—	—	2346b	—	—	—	2346b
Peckham Rye	⊕ d	—	—	—	—	2348b	—	—	—	2348b
Nunhead	⊕ d	—	—	—	—	2351b	—	—	—	2351b
Lewisham	⊕ DLR d	—	—	—	2359	0008	—	—	—	0033
Blackheath	⊕ d	—	—	—	0003	—	—	—	—	0037
Deptford	d	—	2342	—	—	—	—	0012	0024	—
Greenwich	⊕ DLR d	—	2344	—	—	—	—	0014	0029	—
Maze Hill	d	—	2347	—	—	—	—	0017	0036	—
Westcombe Park	d	—	2349	—	—	—	—	0019	0041	—
Charlton	⊕ d	—	2352	—	0008	—	—	0022	0053a	0041
Woolwich Dockyard	d	—	2355	—	0011	—	—	0025	—	0044
Woolwich Arsenal	⊕ DLR d	—	2358	—	0014	—	—	0028	—	0047
Plumstead	d	—	2359	—	0016	—	—	0030	—	0049
Abbey Wood	d	—	0003	—	0020	—	—	0033	—	0053
Belvedere	d	—	0006	—	0023	—	—	0036	—	0056
Erith	d	—	0009	—	0025	—	—	0039	—	0058
Slade Green	⊕ d	—	0014	—	0031	—	—	0044	—	0102
Barnehurst	a	—	—	—	—	—	—	—	—	—
Crayford	a	—	—	—	—	—	—	—	—	—
Dartford	⊕ a	0017	0022	—	0036	0038	0047	0051	—	0107
Dartford	⊕ d	0018	—	0028	—	0039	0048	—	—	—
Stone Crossing	d	0022	—	0032	—	0043	0052	—	—	—
Greenhithe for Bluewater	d	0024	—	0034	—	0045	0054	—	—	—
Swanscombe	d	0027	—	0037	—	0048s	0057s	—	—	—
Northfleet	d	0029	—	0039	—	0050s	0059s	—	—	—
Gravesend	⊕ a	0036	—	0043	—	0057	0107	—	—	—
Gravesend	⊕ d	—	—	0043	—	—	—	—	—	—
Higham	d	—	—	0049	—	—	—	—	—	—
Strood	⊕ d	—	—	0056	—	—	—	—	—	—
Rochester	⊕ d	—	—	0059	—	—	—	—	—	—
Chatham	⊕ d	—	—	0103	—	—	—	—	—	—
Gillingham (Kent)	⊕ d	—	—	0107a	—	—	—	—	—	—
Rainham (Kent)	a	—	—	—	—	—	—	—	—	—

		E	E	E	TL	E	E	E	E	E
		SO	ThFS0	TWS0		ThFS0	ThFS0	TWO	TWO	TWO
London Charing Cross	⊕ d	0012	0032	—	—	—	0042	—	0042	—
London Waterloo East	⊕ d	0015	0035	—	—	—	0045	—	0050	—
St Pancras International	15 e ⊕ d	—	—	—	—	—	—	—	—	—
Farringdon	⊕ d	—	—	—	—	—	—	—	—	—
City Thameslink	⊕ d	—	—	—	—	—	—	—	—	—
London Blackfriars	⊕ d	—	—	—	—	—	—	—	—	—
London Cannon Street	⊕ d	—	—	0032	—	0032	—	0052	—	0102
London Bridge	⊕ d	0021	0041	0036	—	0040	0051	0057	0057a	0107
London Victoria	10 ⊕ d	0008b	0008b	—	—	—	—	0008b	—	—
Denmark Hill	⊕ d	0019b	0019b	—	—	—	—	0019b	—	—
Peckham Rye	⊕ d	0022b	0022b	—	—	—	—	0022b	—	—
Nunhead	⊕ d	0025b	0025b	—	—	—	—	0025b	—	—
Lewisham	⊕ DLR d	0034	0050	—	—	—	0100	0105	—	0115
Blackheath	⊕ d	0037	—	—	—	—	0103	—	—	0118
Deptford	d	—	—	0042	—	0054	—	—	—	—
Greenwich	⊕ DLR d	—	—	0044	—	0059	—	—	—	—
Maze Hill	d	—	—	0047	—	0106	—	—	—	—
Westcombe Park	d	—	—	0049	—	0111	—	—	—	—
Charlton	⊕ d	0041	—	0052	—	0118s	0108	—	—	0123
Woolwich Dockyard	d	0044	—	0055	—	0123s	0111	—	—	0126
Woolwich Arsenal	⊕ DLR d	0047	—	0058	—	0129s	0114	—	—	0129
Plumstead	d	0049	—	0100	—	0133s	0116	—	—	0131
Abbey Wood	d	0053	—	0103	—	—	0120	—	—	0134
Belvedere	d	0056	—	0106	—	0143s	0123	—	—	0137
Erith	d	0058	—	0109	—	0148s	0125	—	—	0140
Slade Green	⊕ d	0102	—	0112	—	0154s	0130	—	—	0144
Barnehurst	a	—	—	—	—	—	—	—	—	—
Crayford	a	—	—	—	—	—	—	—	—	—
Dartford	⊕ a	0107	0119	0120	—	0205	0138	0134	—	0152
Dartford	⊕ d	—	0120	—	0124	—	—	0135	—	—
Stone Crossing	d	—	—	0128s	—	—	—	—	—	—
Greenhithe for Bluewater	d	—	0125s	—	0130s	—	—	0141	—	—
Swanscombe	d	—	—	0133s	—	—	—	—	—	—
Northfleet	d	—	—	0135s	—	—	—	—	—	—
Gravesend	⊕ a	—	0135	—	0138	—	—	0150	—	—
Gravesend	⊕ d	—	—	0139	—	—	—	—	—	—
Higham	d	—	—	0145s	—	—	—	—	—	—
Strood	⊕ d	—	—	0150s	—	—	—	—	—	—
Rochester	⊕ d	—	—	0153s	—	—	—	—	—	—
Chatham	⊕ d	—	—	0157s	—	—	—	—	—	—
Gillingham (Kent)	⊕ d	—	—	0202a	—	—	—	—	—	—
Rainham (Kent)	a	—	—	—	—	—	—	—	—	—

Times shown in light type are connections.
For guide to notes & symbols see page 2

b Change at Lewisham

			TL		TL		A		A		TL
London Charing Cross	⊖	d	—	0450	—	—	0520	—	—	0550	—
London Waterloo East	⊖	d	—	0453	—	—	0523	—	—	0553	—
St Pancras International	15	⊖	⊖	d	—	—	—	—	—	0532	—
Farringdon	3	⊖	d	—	—	—	—	—	—	0537	—
City Thameslink	3	d	—	—	—	—	—	—	—	—	—
London Blackfriars	4	⊖	d	—	—	—	—	—	—	0541	—
London Cannon Street	⊖	d	—	—	—	0505	—	0535	—	—	—
London Bridge	3	⊖	d	—	0459	—	0509	0529	0539	0548	0559
London Victoria	10	⊖	d	—	—	—	—	—	—	—	—
Denmark Hill	4	d	—	—	—	—	—	—	—	—	—
Peckham Rye	4	d	—	—	—	—	—	—	—	—	—
Nunhead	4	d	—	—	—	—	—	—	—	—	—
Lewisham	4	DLR	d	—	0510	—	—	0540	—	—	0610
Blackheath	4	d	—	—	—	—	—	—	—	—	—
Deptford		d	—	—	—	0515	—	0545	0555	—	—
Greenwich	4	DLR	d	—	—	—	0517	—	0547	0557	—
Maze Hill		d	—	—	—	0520	—	0550	0600	—	—
Westcombe Park		d	—	—	—	0522	—	0552	0602	—	—
Charlton	4	d	—	—	—	0525	—	0555	0605	—	—
Woolwich Dockyard		d	—	—	—	0528	—	0558	—	—	—
Woolwich Arsenal	4	DLR	d	—	—	—	0531	—	0601	0610	—
Plumstead		d	—	—	—	0533	—	0603	0613	—	—
Abbey Wood		d	—	—	—	0536	—	0606	0616	—	—
Belvedere		d	—	—	—	0539	—	0609	—	—	—
Erith		d	—	—	—	0542	—	0612	—	—	—
Slade Green	4	d	—	—	—	0546	—	0616	0622	—	—
Barnehurst		a	—	—	—	—	—	—	—	—	—
Crayford		a	—	—	—	0600	—	0630	—	—	—
Dartford	4	a	—	0540	—	—	0610	—	0627	0640	—
Dartford	4	d	0458	0541	0558	—	0611	—	0628	0641	—
Stone Crossing		d	0502	0545	0602	—	0615	—	0632	0645	—
Greenhithe for Bluewater		d	0504	0547	0604	—	0617	—	0634	0647	—
Swanscombe		d	0507	0550	0607	—	0620	—	0637	0650	—
Northfleet		d	0509	0552	0609	—	0622	—	0639	0652	—
Gravesend	4	a	0513	0556	0613	—	0626	—	0643	0656	—
Gravesend	4	d	0513	—	0613	—	—	—	0643	—	—
Higham		d	0519	—	0619	—	—	—	0649	—	—
Strood	4	d	0525	—	0625	—	—	—	0655	—	—
Rochester	4	d	0528	—	0628	—	—	—	0658	—	—
Chatham	4	d	0531	—	0631	—	—	—	0701	—	—
Gillingham (Kent)	4	d	0536	—	0636	—	—	—	0706	—	—
Rainham (Kent)		a	0542	—	0641	—	—	—	0711	—	—

				A	TL		A		TL		
London Charing Cross	⊖	d	—	—	0618	0612	—	—	0648	0642	
London Waterloo East	⊖	d	—	—	0621	0615	—	—	0651	0645	
St Pancras International	15	⊖	⊖	d	—	0602	—	—	0632	—	
Farringdon	3	⊖	d	—	0607	—	—	—	0637	—	
City Thameslink	3	d	—	—	—	—	—	—	—	—	
London Blackfriars	4	⊖	d	—	0611	—	—	—	0641	—	
London Cannon Street	⊖	d	0605	—	—	—	0635	—	—	—	
London Bridge	3	⊖	d	0609	0618	0627	0621	0639	0648	0657	0651
London Victoria	10	⊖	d	—	—	—	—	—	—	—	—
Denmark Hill	4	d	—	—	—	—	—	—	—	—	—
Peckham Rye	4	d	—	—	—	—	—	—	—	—	—
Nunhead	4	d	—	—	—	—	—	—	—	—	—
Lewisham	4	DLR	d	—	—	—	0630	—	—	—	0700
Blackheath	4	d	—	—	—	0633	—	—	—	—	0703
Deptford		d	0615	0625	—	—	0645	0655	—	—	—
Greenwich	4	DLR	d	0617	0627	—	—	0647	0657	—	—
Maze Hill		d	0620	0630	—	—	0650	0700	—	—	—
Westcombe Park		d	0622	0632	—	—	0652	0702	—	—	—
Charlton	4	d	0625	0635	—	0638	0655	0705	—	0708	—
Woolwich Dockyard		d	0628	—	—	0641	0658	—	—	0711	—
Woolwich Arsenal	4	DLR	d	0631	0640	—	0644	0701	0710	—	0714
Plumstead		d	0633	0643	—	0646	0703	0713	—	0716	—
Abbey Wood		d	0636	0646	—	0650	0706	0716	—	0720	—
Belvedere		d	0639	—	—	0653	0709	—	—	0723	—
Erith		d	0642	—	—	0655	0712	—	—	0725	—
Slade Green	4	d	0646	0652	—	0701	0716	0722	—	0731	—
Barnehurst		a	—	—	—	—	—	—	—	—	—
Crayford		a	0700	—	—	—	0730	—	—	—	—
Dartford	4	a	—	0657	0702	0708	—	0727	0732	0738	—
Dartford	4	d	—	0658	0704	—	—	0728	0734	—	—
Stone Crossing		d	—	0702	0708	—	—	0732	0738	—	—
Greenhithe for Bluewater		d	—	0704	0711	—	—	0734	0741	—	—
Swanscombe		d	—	0707	0714	—	—	0737	0744	—	—
Northfleet		d	—	0709	0717	—	—	0739	0747	—	—
Gravesend	4	a	—	0713	0723	—	—	0743	0753	—	—
Gravesend	4	d	—	0713	—	—	—	0743	—	—	—
Higham		d	—	0719	—	—	—	0749	—	—	—
Strood	4	d	—	0725	—	—	—	0755	—	—	—
Rochester	4	d	—	0728	—	—	—	0758	—	—	—
Chatham	4	d	—	0731	—	—	—	0801	—	—	—
Gillingham (Kent)	4	d	—	0736	—	—	—	0806	—	—	—
Rainham (Kent)		a	—	0741	—	—	—	0811	—	—	—

Times shown in light type are connections. **A** To London Cannon Street
 For guide to notes & symbols see page 2

			TL				TL			
			A		A		A		A	
London Charing Cross	⊖	d	—	—	0712	—	—	0732	—	—
London Waterloo East	⊖	d	—	—	0715	—	—	0735	—	—
St Pancras International	15	e ⊖	d	—	0702	—	—	—	—	0732
Farringdon	⊖	d	—	—	0707	—	—	—	—	0737
City Thameslink	⊖	d	—	—	—	—	—	—	—	—
London Blackfriars	⊖	d	—	—	0711	—	—	—	—	0741
London Cannon Street	⊖	d	—	0705	—	—	0735	—	—	—
London Bridge	⊖	d	—	0709	0718	0721	0739	0741	—	0748
London Victoria	10	⊖	d	0706	—	—	—	—	0736	—
Denmark Hill	⊖	d	—	0716	—	—	—	—	0746	—
Peckham Rye	⊖	d	—	0718	—	—	—	—	0748	—
Nunhead	⊖	d	—	0721	—	—	—	—	0751	—
Lewisham	⊖	DLR d	—	0726	—	—	0730	—	—	0756
Blackheath	⊖	d	—	0729	—	—	0733	—	—	0759
Deptford		d	—	0715	0725	—	0745	—	—	0755
Greenwich	⊖	DLR d	—	0717	0727	—	0747	—	—	0757
Maze Hill		d	—	0720	0730	—	0750	—	—	0800
Westcombe Park		d	—	0722	0732	—	0752	—	—	0802
Charlton	⊖	d	—	0725	0735	0738	0755	—	—	0805
Woolwich Dockyard		d	—	0728	—	0741	0758	—	—	—
Woolwich Arsenal	⊖	DLR d	—	0731	0740	0744	0801	—	—	0810
Plumstead		d	—	0733	0743	0746	0803	—	—	0813
Abbey Wood		d	—	0736	0746	0750	0806	—	—	0816
Belvedere		d	—	0739	—	0753	0809	—	—	—
Erith		d	—	0742	—	0755	0812	—	—	—
Slade Green	⊖	d	—	0746	0752	0801	0816	—	—	0822
Barnehurst		a	—	—	—	—	—	—	—	—
Crayford		a	—	0800	—	—	0830	—	—	—
Dartford	⊖	a	0754	—	0757	0808	—	0810	0824	0827
Dartford	⊖	d	0754	—	0758	—	—	0811	0824	0828
Stone Crossing		d	—	—	0802	—	—	0815	—	0832
Greenhithe for Bluewater		d	0800	—	0804	—	—	0817	0830	0834
Swanscombe		d	—	—	0807	—	—	0820	—	0837
Northfleet		d	—	—	0809	—	—	0822	—	0839
Gravesend	⊖	a	0809	—	0813	—	—	0826	0839	0843
Gravesend	⊖	d	—	—	0813	—	—	—	—	0843
Higham		d	—	—	0819	—	—	—	—	0849
Strood	⊖	d	—	—	0825	—	—	—	—	0855
Rochester	⊖	d	—	—	0828	—	—	—	—	0858
Chatham	⊖	d	—	—	0831	—	—	—	—	0901
Gillingham (Kent)	⊖	d	—	—	0836	—	—	—	—	0906
Rainham (Kent)		a	—	—	0841	—	—	—	—	0911

			TL							
			A		A		A		A	
London Charing Cross	⊖	d	0742	—	—	0802	—	—	0812	—
London Waterloo East	⊖	d	0745	—	—	0805	—	—	0815	—
St Pancras International	15	e ⊖	d	—	—	—	—	0802	—	—
Farringdon	⊖	d	—	—	—	—	—	0807	—	—
City Thameslink	⊖	d	—	—	—	—	—	—	—	—
London Blackfriars	⊖	d	—	—	—	—	—	0811	—	—
London Cannon Street	⊖	d	—	0754	0805	—	—	—	—	0824
London Bridge	⊖	d	0751	0758	0809	0811	—	0818	0821	0828
London Victoria	10	⊖	d	—	—	—	0806	—	—	—
Denmark Hill	⊖	d	—	—	—	—	0816	—	—	—
Peckham Rye	⊖	d	—	—	—	—	0818	—	—	—
Nunhead	⊖	d	—	—	—	—	0821	—	—	—
Lewisham	⊖	DLR d	0800	—	—	—	0826	—	0830	—
Blackheath	⊖	d	0803	—	—	—	0829	—	0833	—
Deptford		d	—	0805	0815	—	—	0825	—	0835
Greenwich	⊖	DLR d	—	0807	0817	—	—	0827	—	0837
Maze Hill		d	—	0810	0820	—	—	0830	—	0840
Westcombe Park		d	—	0812	0822	—	—	0832	—	0842
Charlton	⊖	d	0808	0815	0825	—	—	0835	0838	0845
Woolwich Dockyard		d	0811	0818	0828	—	—	—	0841	0848
Woolwich Arsenal	⊖	DLR d	0814	0821	0831	—	—	0840	0844	0851
Plumstead		d	0816	0823	0833	—	—	0843	0846	0853
Abbey Wood		d	0820	0826	0836	—	—	0846	0850	0856
Belvedere		d	0823	0829	0839	—	—	—	0853	0859
Erith		d	0825	0832	0842	—	—	—	0855	0902
Slade Green	⊖	d	0831	0837	0846	—	—	0852	0901	0907
Barnehurst		a	—	0845	—	—	—	—	—	0915
Crayford		a	—	—	0900	—	—	—	—	—
Dartford	⊖	a	0838	—	—	0840	0854	0857	0908	—
Dartford	⊖	d	—	—	—	0841	0854	0858	—	—
Stone Crossing		d	—	—	—	0845	—	0902	—	—
Greenhithe for Bluewater		d	—	—	—	0847	0900	0904	—	—
Swanscombe		d	—	—	—	0850	—	0907	—	—
Northfleet		d	—	—	—	0852	—	0909	—	—
Gravesend	⊖	a	—	—	—	0856	0909	0913	—	—
Gravesend	⊖	d	—	—	—	—	—	0913	—	—
Higham		d	—	—	—	—	—	0919	—	—
Strood	⊖	d	—	—	—	—	—	0925	—	—
Rochester	⊖	d	—	—	—	—	—	0928	—	—
Chatham	⊖	d	—	—	—	—	—	0931	—	—
Gillingham (Kent)	⊖	d	—	—	—	—	—	0936	—	—
Rainham (Kent)		a	—	—	—	—	—	0941	—	—

Times shown in light type are connections. A To London Cannon Street
For guide to notes & symbols see page 2

		E		A		TL				A	A
London Charing Cross	⊖ d	—	—	0832	—	—	0842	—	—	—	—
London Waterloo East	⊖ d	—	—	0835	—	—	0845	—	—	—	—
St Pancras International	15 ⊖ d	—	—	—	—	0832	—	—	—	—	—
Farringdon	3 ⊖ d	—	—	—	—	0837	—	—	—	—	—
City Thameslink	3 d	—	—	—	—	—	—	—	—	—	—
London Blackfriars	4 ⊖ d	—	—	—	—	0841	—	—	—	—	—
London Cannon Street	⊖ d	—	0835	—	—	—	—	0854	—	0905	—
London Bridge	3 ⊖ d	0833	0839	0841	—	0848	0851	0858	—	0909	—
London Victoria	10 ⊖ d	—	—	—	0836	—	—	—	—	—	—
Denmark Hill	4 d	—	—	—	0846	—	—	—	—	—	—
Peckham Rye	4 d	—	—	—	0848	—	—	—	—	—	—
Nunhead	4 d	—	—	—	0851	—	—	—	—	—	—
Lewisham	4 DLR d	—	—	—	0856	—	0900	—	—	—	—
Blackheath	4 d	—	—	—	0859	—	0903	—	—	—	—
Deptford	d	0840	0845	—	—	0855	—	0905	—	0915	—
Greenwich	4 DLR d	0842	0847	—	—	0857	—	0907	—	0917	—
Maze Hill	d	0845	0850	—	—	0900	—	0910	—	0920	—
Westcombe Park	d	0847	0852	—	—	0902	—	0912	—	0922	—
Charlton	4 d	0850	0855	—	—	0905	0908	0915	—	0925	—
Woolwich Dockyard	d	0853	0858	—	—	—	0911	0918	—	0928	—
Woolwich Arsenal	4 DLR d	0856	0901	—	—	0910	0914	0921	—	0931	—
Plumstead	d	0858	0903	—	—	0913	0916	0923	—	0933	—
Abbey Wood	d	0901	0906	—	—	0916	0920	0926	—	0936	—
Belvedere	d	0904	0909	—	—	—	0923	0929	—	0939	—
Erith	d	0907	0912	—	—	—	0925	0932	—	0942	—
Slade Green	4 d	0912	0916	—	—	0922	0931	0937	—	0946	—
Barnehurst	a	—	—	—	—	—	—	0945	—	—	—
Crayford	a	—	0930	—	—	—	—	—	—	1000	—
Dartford	4 a	0917	—	0910	0924	0927	0938	—	—	—	—
Dartford	4 d	0920	—	0911	0924	0928	—	—	—	—	—
Stone Crossing	d	—	—	0915	—	0932	—	—	—	—	—
Greenhithe for Bluewater	d	0925	—	0917	0930	0934	—	—	—	—	—
Swanscombe	d	—	—	0920	—	0937	—	—	—	—	—
Northfleet	d	—	—	0922	—	0939	—	—	—	—	—
Gravesend	4 a	0932	—	0926	0939	0943	—	—	—	—	—
Gravesend	4 d	0933	—	—	—	0943	—	—	—	—	—
Higham	d	—	—	—	—	0949	—	—	—	—	—
Strood	4 d	0943	—	—	—	0955	—	—	—	—	—
Rochester	4 d	0947	—	—	—	0958	—	—	—	—	—
Chatham	4 d	0951	—	—	—	1001	—	—	—	—	—
Gillingham (Kent)	4 d	0956	—	—	—	1006	—	—	—	—	—
Rainham (Kent)	a	1000	—	—	—	1011	—	—	—	—	—

		TL		A	F	A			
London Charing Cross	⊖ d	0902	—	—	0912	—	—	0932	
London Waterloo East	⊖ d	0905	—	—	0915	—	—	0935	
St Pancras International	15 ⊖ d	—	—	0902	—	—	—	—	
Farringdon	3 ⊖ d	—	—	0907	—	—	—	—	
City Thameslink	3 d	—	—	0909	—	—	—	—	
London Blackfriars	4 ⊖ d	—	—	0911	—	—	—	—	
London Cannon Street	⊖ d	—	—	—	0924	—	0935	—	
London Bridge	3 ⊖ d	0911	—	0918	0921	0928	0933	0939	0941
London Victoria	10 ⊖ d	—	0906	—	—	—	—	—	—
Denmark Hill	4 d	—	0916	—	—	—	—	—	—
Peckham Rye	4 d	—	0918	—	—	—	—	—	—
Nunhead	4 d	—	0921	—	—	—	—	—	—
Lewisham	4 DLR d	—	0926	—	0930	—	—	—	—
Blackheath	4 d	—	0929	—	0933	—	—	—	—
Deptford	d	—	—	0925	—	0935	0940	0945	—
Greenwich	4 DLR d	—	—	0927	—	0937	0942	0947	—
Maze Hill	d	—	—	0930	—	0940	0945	0950	—
Westcombe Park	d	—	—	0932	—	0942	0947	0952	—
Charlton	4 d	—	—	0935	0938	0945	0950	0955	—
Woolwich Dockyard	d	—	—	—	0941	0948	0953	0958	—
Woolwich Arsenal	4 DLR d	—	—	0940	0944	0951	0956	1001	—
Plumstead	d	—	—	0943	0946	0953	0958	1003	—
Abbey Wood	d	—	—	0946	0950	0956	1001	1006	—
Belvedere	d	—	—	—	0953	0959	1004	1009	—
Erith	d	—	—	—	0955	1002	1007	1012	—
Slade Green	4 d	—	—	0952	1001	1007	1012	1016	—
Barnehurst	a	—	—	—	—	1015	—	—	—
Crayford	a	—	—	—	—	—	—	1030	—
Dartford	4 a	0940	0954	0957	1008	—	1017	—	1010
Dartford	4 d	0941	0954	0958	—	—	1020	—	1011
Stone Crossing	d	0945	—	1002	—	—	—	—	1015
Greenhithe for Bluewater	d	0947	1000	1004	—	—	1025	—	1017
Swanscombe	d	0950	—	1007	—	—	—	—	1020
Northfleet	d	0952	—	1009	—	—	—	—	1022
Gravesend	4 a	0956	1009	1013	—	—	1032	—	1026
Gravesend	4 d	—	—	1013	—	—	1033	—	—
Higham	d	—	—	1019	—	—	—	—	—
Strood	4 d	—	—	1025	—	—	1043	—	—
Rochester	4 d	—	—	1028	—	—	1047	—	—
Chatham	4 d	—	—	1031	—	—	1051	—	—
Gillingham (Kent)	4 d	—	—	1036	—	—	1056	—	—
Rainham (Kent)	a	—	—	1041	—	—	1100	—	—

A To London Cannon Street
E To Ramsgate. Service operates 25 May to 7 September

F To Ramsgate. Service operates 25 May to 7 September. Runs in addition to the standard hour

			TL		A				TL	
London Charing Cross	⊖	d	—	1942	—	—	2002	—	—	2012
London Waterloo East	⊖	d	—	1945	—	—	2005	—	—	2015
St Pancras International	15	⊖	⊖	d	1932	—	—	—	—	2002
Farringdon	3	⊖	⊖	d	1937	—	—	—	—	2007
City Thameslink	3	d	—	1939	—	—	—	—	—	2009
London Blackfriars	4	⊖	d	1941	—	—	—	—	—	2011
London Cannon Street	⊖	d	—	—	1954	2005	—	—	—	—
London Bridge	3	⊖	d	1948	1951	1958	2009	2011	—	2018 2021
London Victoria	10	⊖	d	—	—	—	—	—	2006	—
Denmark Hill	4	d	—	—	—	—	—	—	2016	—
Peckham Rye	4	d	—	—	—	—	—	—	2018	—
Nunhead	4	d	—	—	—	—	—	—	2021	—
Lewisham	4	DLR	d	—	2000	—	—	—	2026	2030
Blackheath	4	d	—	2003	—	—	—	—	2029	2033
Deptford		d	1955	—	2005	2015	—	—	—	2025
Greenwich	4	DLR	d	1957	—	2007	2017	—	—	2027
Maze Hill		d	2000	—	2010	2020	—	—	—	2030
Westcombe Park		d	2002	—	2012	2022	—	—	—	2032
Charlton	4	d	2005	2008	2015	2025	—	—	—	2035 2038
Woolwich Dockyard		d	—	2011	2018	2028	—	—	—	2041
Woolwich Arsenal	4	DLR	d	2010	2014	2021	2031	—	—	2040 2044
Plumstead		d	2013	2016	2023	2033	—	—	—	2043 2046
Abbey Wood		d	2016	2020	2026	2036	—	—	—	2046 2050
Belvedere		d	—	2023	2029	2039	—	—	—	2053
Erith		d	—	2025	2032	2042	—	—	—	2055
Slade Green	4	d	2022	2031	2036a	2046	—	—	—	2052 2101
Barnehurst		a	—	—	—	—	—	—	—	—
Crayford		a	—	—	—	2100	—	—	—	—
Dartford	4	a	2027	2038	—	—	2040	2054	2057	2108
Dartford	4	d	2028	—	—	—	2041	2054	2058	—
Stone Crossing		d	2032	—	—	—	2045	—	2102	—
Greenhithe for Bluewater		d	2034	—	—	—	2047	2100	2104	—
Swanscombe		d	2037	—	—	—	2050	—	2107	—
Northfleet		d	2039	—	—	—	2052	—	2109	—
Gravesend	4	a	2043	—	—	—	2056	2109	2113	—
Gravesend	4	d	2043	—	—	—	—	—	2113	—
Higham		d	2049	—	—	—	—	—	2119	—
Strood	4	d	2055	—	—	—	—	—	2125	—
Rochester	4	d	2058	—	—	—	—	—	2128	—
Chatham	4	d	2101	—	—	—	—	—	2131	—
Gillingham (Kent)	4	d	2106	—	—	—	—	—	2136	—
Rainham (Kent)		a	2111	—	—	—	—	—	2141	—

			A		TL				A	
London Charing Cross	⊖	d	—	2032	—	—	2042	—	2102	—
London Waterloo East	⊖	d	—	2035	—	—	2045	—	2105	—
St Pancras International	15	⊖	⊖	d	—	—	2032	—	—	—
Farringdon	3	⊖	⊖	d	—	—	2037	—	—	—
City Thameslink	3	d	—	—	—	—	2039	—	—	—
London Blackfriars	4	⊖	d	—	—	—	2041	—	—	—
London Cannon Street	⊖	d	2032	—	—	—	—	2102	—	—
London Bridge	3	⊖	d	2036	2041	—	2048	2051	2106	2111
London Victoria	10	⊖	d	—	—	2036	—	—	—	2106
Denmark Hill	4	d	—	—	2046	—	—	—	—	2116
Peckham Rye	4	d	—	—	2048	—	—	—	—	2118
Nunhead	4	d	—	—	2051	—	—	—	—	2121
Lewisham	4	DLR	d	—	2056	—	2100	—	—	2126
Blackheath	4	d	—	—	2059	—	2103	—	—	2129
Deptford		d	2042	—	—	2055	—	2112	—	—
Greenwich	4	DLR	d	2044	—	—	2057	—	2114	—
Maze Hill		d	2047	—	—	2100	—	2117	—	—
Westcombe Park		d	2049	—	—	2102	—	2119	—	—
Charlton	4	d	2052	—	—	2105	2108	2122	—	—
Woolwich Dockyard		d	2055	—	—	—	2111	2125	—	—
Woolwich Arsenal	4	DLR	d	2058	—	—	2110	2114	2128	—
Plumstead		d	2100	—	—	2113	2116	2130	—	—
Abbey Wood		d	2103	—	—	2116	2120	2133	—	—
Belvedere		d	2106	—	—	—	2123	2136	—	—
Erith		d	2109	—	—	—	2125	2139	—	—
Slade Green	4	d	2116	—	—	2122	2131	2146	—	—
Barnehurst		a	—	—	—	—	—	—	—	—
Crayford		a	2130	—	—	—	—	2200	—	—
Dartford	4	a	—	2110	2124	2127	2138	—	2140	2154
Dartford	4	d	—	2111	2124	2128	—	—	2141	2154
Stone Crossing		d	—	2115	—	2132	—	—	2145	—
Greenhithe for Bluewater		d	—	2117	2130	2134	—	—	2147	2200
Swanscombe		d	—	2120	—	2137	—	—	2150	—
Northfleet		d	—	2122	—	2139	—	—	2152	—
Gravesend	4	a	—	2126	2139	2143	—	—	2156	2209
Gravesend	4	d	—	—	—	2143	—	—	—	—
Higham		d	—	—	—	2149	—	—	—	—
Strood	4	d	—	—	—	2155	—	—	—	—
Rochester	4	d	—	—	—	2158	—	—	—	—
Chatham	4	d	—	—	—	2201	—	—	—	—
Gillingham (Kent)	4	d	—	—	—	2206	—	—	—	—
Rainham (Kent)		a	—	—	—	2211	—	—	—	—

Times shown in light type are connections. A To London Cannon Street
 For guide to notes & symbols see page 2

		TL	A				TL	A	
London Charing Cross	⊕ d	—	2112	—	2132	—	—	2142	—
London Waterloo East	⊕ d	—	2115	—	2135	—	—	2145	—
St Pancras International	15 e ⊕ d	2102	—	—	—	—	2132	—	—
Farringdon	⊕ d	2107	—	—	—	—	2137	—	—
City Thameslink	⊕ d	—	—	—	—	—	—	—	—
London Blackfriars	⊕ d	2111	—	—	—	—	2141	—	—
London Cannon Street	⊕ d	—	—	2132	—	—	—	—	2202
London Bridge	⊕ d	2118	2121	2136	2141	—	2148	2151	2206
London Victoria	10 ⊕ d	—	—	—	—	2136	—	—	—
Denmark Hill	⊕ d	—	—	—	—	2146	—	—	—
Peckham Rye	⊕ d	—	—	—	—	2148	—	—	—
Nunhead	⊕ d	—	—	—	—	2151	—	—	—
Lewisham	⊕ DLR d	—	2130	—	—	2156	—	2200	—
Blackheath	⊕ d	—	2133	—	—	2159	—	2203	—
Deptford	d	2125	—	2142	—	—	2155	—	2212
Greenwich	⊕ DLR d	2127	—	2144	—	—	2157	—	2214
Maze Hill	d	2130	—	2147	—	—	2200	—	2217
Westcombe Park	d	2132	—	2149	—	—	2202	—	2219
Charlton	⊕ d	2135	2138	2152	—	—	2205	2208	2222
Woolwich Dockyard	d	—	2141	2155	—	—	—	2211	2225
Woolwich Arsenal	⊕ DLR d	2140	2144	2158	—	—	2210	2214	2228
Plumstead	d	2143	2146	2200	—	—	2213	2216	2230
Abbey Wood	d	2146	2150	2203	—	—	2216	2220	2233
Belvedere	d	—	2153	2206	—	—	—	2223	2236
Erith	d	—	2155	2209	—	—	—	2225	2239
Slade Green	⊕ d	2152	2201	2216	—	—	2222	2231	2246
Barnehurst	a	—	—	—	—	—	—	—	—
Crayford	a	—	—	2230	—	—	—	—	2300
Dartford	⊕ a	2157	2208	—	2210	2224	2227	2238	—
Dartford	⊕ d	2158	—	—	2211	2224	2228	—	—
Stone Crossing	d	2202	—	—	2215	—	2232	—	—
Greenhithe for Bluewater	d	2204	—	—	2217	2230	2234	—	—
Swanscombe	d	2207	—	—	2220	—	2237	—	—
Northfleet	d	2209	—	—	2222	—	2239	—	—
Gravesend	⊕ a	2213	—	—	2226	2239	2243	—	—
Gravesend	⊕ d	2213	—	—	—	—	2243	—	—
Higham	d	2219	—	—	—	—	2249	—	—
Strood	⊕ d	2225	—	—	—	—	2255	—	—
Rochester	⊕ d	2228	—	—	—	—	2258	—	—
Chatham	⊕ d	2231	—	—	—	—	2301	—	—
Gillingham (Kent)	⊕ d	2236	—	—	—	—	2306	—	—
Rainham (Kent)	a	2241	—	—	—	—	2311	—	—

		TL	A				TL	TL	
London Charing Cross	⊕ d	2202	—	—	2212	—	2232	—	—
London Waterloo East	⊕ d	2205	—	—	2215	—	2235	—	—
St Pancras International	15 e ⊕ d	—	—	2202	—	—	—	—	2232
Farringdon	⊕ d	—	—	2207	—	—	—	—	2237
City Thameslink	⊕ d	—	—	—	—	—	—	—	—
London Blackfriars	⊕ d	—	—	2211	—	—	—	—	2241
London Cannon Street	⊕ d	—	—	—	—	2232	—	—	—
London Bridge	⊕ d	2211	—	2218	2221	2236	2241	—	2248
London Victoria	10 ⊕ d	—	2206	—	—	—	—	2236	—
Denmark Hill	⊕ d	—	2216	—	—	—	—	2246	—
Peckham Rye	⊕ d	—	2218	—	—	—	—	2248	—
Nunhead	⊕ d	—	2221	—	—	—	—	2251	—
Lewisham	⊕ DLR d	—	2226	—	2230	—	—	2256	—
Blackheath	⊕ d	—	2229	—	2233	—	—	2259	—
Deptford	d	—	—	2225	—	2242	—	—	2255
Greenwich	⊕ DLR d	—	—	2227	—	2244	—	—	2257
Maze Hill	d	—	—	2230	—	2247	—	—	2300
Westcombe Park	d	—	—	2232	—	2249	—	—	2302
Charlton	⊕ d	—	—	2235	2238	2252	—	—	2305
Woolwich Dockyard	d	—	—	—	2241	2255	—	—	—
Woolwich Arsenal	⊕ DLR d	—	—	2240	2244	2258	—	—	2310
Plumstead	d	—	—	2243	2246	2300	—	—	2313
Abbey Wood	d	—	—	2246	2250	2303	—	—	2316
Belvedere	d	—	—	—	2253	2306	—	—	—
Erith	d	—	—	—	2255	2309	—	—	—
Slade Green	⊕ d	—	—	2252	2301	2316	—	—	2322
Barnehurst	a	—	—	—	—	—	—	—	—
Crayford	a	—	—	—	—	2330	—	—	—
Dartford	⊕ a	2240	2254	2257	2308	—	2310	2324	2327
Dartford	⊕ d	2241	2254	2258	—	—	2311	2324	2328
Stone Crossing	d	2245	—	2302	—	—	2315	—	2332
Greenhithe for Bluewater	d	2247	2300	2304	—	—	2317	2330	2334
Swanscombe	d	2250	—	2307	—	—	2320	—	2337
Northfleet	d	2252	—	2309	—	—	2322	—	2339
Gravesend	⊕ a	2256	2309	2313	—	—	2326	2339	2343
Gravesend	⊕ d	—	—	2313	—	—	—	—	2343
Higham	d	—	—	2319	—	—	—	—	2349
Strood	⊕ d	—	—	2325	—	—	—	—	2355
Rochester	⊕ d	—	—	2328	—	—	—	—	2358
Chatham	⊕ d	—	—	2331	—	—	—	—	0002
Gillingham (Kent)	⊕ d	—	—	2336	—	—	—	—	0006a
Rainham (Kent)	a	—	—	2341	—	—	—	—	—

Times shown in light type are connections. A To London Cannon Street
 For guide to notes & symbols see page 2

					TL				TL
London Charing Cross	⊖	d	2242	—	2302	—	2312	2332	—
London Waterloo East	⊖	d	2245	—	2305	—	2315	2335	—
St Pancras International	15	ℓ	⊖	d	—	—	2302	—	—
Farringdon	3	⊖	d	—	—	—	2307	—	—
City Thameslink	3	d	—	—	—	—	—	—	—
London Blackfriars	4	⊖	d	—	—	—	2311	—	—
London Cannon Street	⊖	d	—	—	2302	—	—	—	2332
London Bridge	3	⊖	d	2251	2306	2311	2318	2321	2341
London Victoria	10	⊖	d	—	—	—	—	2306b	—
Denmark Hill	4	d	—	—	—	—	—	2316b	—
Peckham Rye	4	d	—	—	—	—	—	2318b	—
Nunhead	4	d	—	—	—	—	—	2321b	—
Lewisham	4	DLR	d	2300	—	—	—	2330	—
Blackheath	4	d	2303	—	—	—	—	2333	—
Deptford		d	—	—	2312	—	—	—	2342
Greenwich	4	DLR	d	—	2314	—	—	—	2344
Maze Hill		d	—	—	2317	—	—	—	2347
Westcombe Park		d	—	—	2319	—	—	—	2349
Charlton	4	d	2308	2322	—	—	—	—	2352
Woolwich Dockyard		d	2311	2325	—	—	—	2341	—
Woolwich Arsenal	4	DLR	d	2314	2328	—	—	—	2358
Plumstead		d	2316	2330	—	—	—	—	2359
Abbey Wood		d	2320	2333	—	—	—	—	0003
Belvedere		d	2323	2336	—	—	—	—	0006
Erith		d	2325	2339	—	—	—	—	0009
Slade Green	4	d	2331	2344	—	—	—	—	0014
Barnehurst		a	—	—	—	—	—	—	—
Crayford		a	—	—	—	—	—	—	—
Dartford	4	a	2338	2350	2347	2357	0006	0018	0020
Dartford	4	d	—	—	2348	2358	—	0018	—
Stone Crossing		d	—	—	2352	0002	—	0022	—
Greenhithe for Bluewater		d	—	—	2354	0004	—	0024	—
Swanscombe		d	—	—	2357	0007	—	0027	—
Northfleet		d	—	—	2359	0009	—	0029	—
Gravesend	4	a	—	—	0004	0013	—	0034	—
Gravesend	4	d	—	—	—	0013	—	—	0043
Higham		d	—	—	—	0019	—	—	0049
Strood	4	d	—	—	—	0025	—	—	0055
Rochester	4	d	—	—	—	0028	—	—	0058
Chatham	4	d	—	—	—	0032	—	—	0102
Gillingham (Kent)	4	d	—	—	—	0036a	—	—	0106a
Rainham (Kent)		a	—	—	—	—	—	—	—

										TL
London Charing Cross	⊖	d	2342	—	0002	0012	—	0032	—	0042
London Waterloo East	⊖	d	2345	—	0005	0015	—	0035	—	0045
St Pancras International	15	ℓ	⊖	d	—	—	—	—	—	—
Farringdon	3	⊖	d	—	—	—	—	—	—	—
City Thameslink	3	d	—	—	—	—	—	—	—	—
London Blackfriars	4	⊖	d	—	—	—	—	—	—	—
London Cannon Street	⊖	d	—	—	0002	—	—	0032	—	—
London Bridge	3	⊖	d	2351	0006	0011	0021	0036	0041	0051
London Victoria	10	⊖	d	—	—	—	0008b	—	—	—
Denmark Hill	4	d	—	—	—	0019b	—	—	—	—
Peckham Rye	4	d	—	—	—	0022b	—	—	—	—
Nunhead	4	d	—	—	—	0025b	—	—	—	—
Lewisham	4	DLR	d	2359	—	—	0034	—	0050	0100
Blackheath	4	d	0003	—	—	—	0037	—	—	0103
Deptford		d	—	—	0012	—	—	0042	—	—
Greenwich	4	DLR	d	—	0014	—	—	0044	—	—
Maze Hill		d	—	—	0017	—	—	0047	—	—
Westcombe Park		d	—	—	0019	—	—	0049	—	—
Charlton	4	d	0008	0022	—	—	0041	0052	—	0108
Woolwich Dockyard		d	0011	0025	—	—	0044	0055	—	0111
Woolwich Arsenal	4	DLR	d	0014	0028	—	—	0047	0058	—
Plumstead		d	0016	0030	—	—	0049	0100	—	0116
Abbey Wood		d	0020	0033	—	—	0053	0103	—	0120
Belvedere		d	0023	0036	—	—	0056	0106	—	0123
Erith		d	0025	0039	—	—	0058	0109	—	0125
Slade Green	4	d	0031	0044	—	—	0102	0112	—	0130
Barnehurst		a	—	—	—	—	—	—	—	—
Crayford		a	—	—	—	—	—	—	—	—
Dartford	4	a	0036	0049	0047	0107	0118	0125s	—	0137
Dartford	4	d	—	—	0048	—	—	—	0124	—
Stone Crossing		d	—	—	0052	—	—	—	0128s	—
Greenhithe for Bluewater		d	—	—	0054	—	—	—	0130s	—
Swanscombe		d	—	—	0057s	—	—	—	0133s	—
Northfleet		d	—	—	0059s	—	—	—	0135s	—
Gravesend	4	a	—	—	0105	—	—	0135	0138	—
Gravesend	4	d	—	—	—	—	—	—	0139	—
Higham		d	—	—	—	—	—	—	0145s	—
Strood	4	d	—	—	—	—	—	—	0150s	—
Rochester	4	d	—	—	—	—	—	—	0153s	—
Chatham	4	d	—	—	—	—	—	—	0157s	—
Gillingham (Kent)	4	d	—	—	—	—	—	—	0202a	—
Rainham (Kent)		a	—	—	—	—	—	—	—	—

Times shown in light type are connections. b Change at Lewisham
For guide to notes & symbols see page 2

		TL			TL			A		TL
London Charing Cross	⊖ d	—	—	—	0742	0752	—	—	—	—
London Waterloo East	⊖ d	—	—	—	0745	0755	—	—	—	—
St Pancras International	15 e ⊖ d	—	—	—	—	—	—	—	—	—
Farringdon	⊖ d	—	—	—	—	—	—	—	—	—
City Thameslink	⊖ d	—	—	—	—	—	—	—	—	—
London Blackfriars	⊖ d	—	—	—	—	—	—	—	—	—
London Cannon Street	⊖ d	—	—	0729	—	—	—	0759	—	—
London Bridge	⊖ d	—	—	0733	—	0751	0801	0803	0818	—
London Victoria	10 ⊖ d	—	—	—	0736b	—	—	—	—	—
Denmark Hill	⊖ d	—	—	—	0746b	—	—	—	—	—
Peckham Rye	⊖ d	—	—	—	0748b	—	—	—	—	—
Nunhead	⊖ d	—	—	—	0751b	—	—	—	—	—
Lewisham	⊖ DLR d	—	—	—	0801	—	—	—	—	—
Blackheath	⊖ d	—	—	—	0803	—	—	—	—	—
Deptford	d	—	—	0739	—	—	—	0809	0825	—
Greenwich	⊖ DLR d	—	—	0741	—	—	—	0811	0827	—
Maze Hill	d	—	—	0744	—	—	—	0814	0830	—
Westcombe Park	d	—	—	0746	—	—	—	0816	0832	—
Charlton	⊖ d	—	—	0749	—	0808	—	0819	0835	—
Woolwich Dockyard	d	—	—	0752	—	0811	—	0822	—	—
Woolwich Arsenal	⊖ DLR d	—	—	0755	—	0814	—	0825	0840	—
Plumstead	d	—	—	0757	—	0816	—	0827	0843	—
Abbey Wood	d	—	—	0800	—	0820	—	0830	0846	—
Belvedere	d	—	—	0803	—	0823	—	0833	—	—
Erith	d	—	—	0806	—	0825	—	0836	—	—
Slade Green	⊖ d	—	—	0810	—	0831	—	0840	0852	—
Barnehurst	a	—	—	—	—	—	—	—	—	—
Crayford	a	—	—	0818	—	—	—	0848	—	—
Dartford	⊖ a	—	—	—	0836	0838	—	—	0857	—
Dartford	⊖ d	0758	0809	—	0828	—	0839	—	0858	—
Stone Crossing	d	0802	0813	—	0832	—	0843	—	0902	—
Greenhithe for Bluewater	d	0804	0815	—	0834	—	0845	—	0904	—
Swanscombe	d	0807	0818	—	0837	—	0848	—	0907	—
Northfleet	d	0809	0820	—	0839	—	0850	—	0909	—
Gravesend	⊖ a	0813	0825	—	0843	—	0855	—	0913	—
Gravesend	⊖ d	0813	—	—	0843	—	—	—	0913	—
Higham	d	0819	—	—	0849	—	—	—	0919	—
Strood	⊖ d	0825	—	—	0855	—	—	—	0925	—
Rochester	⊖ d	0828	—	—	0858	—	—	—	0928	—
Chatham	⊖ d	0831	—	—	0901	—	—	—	0931	—
Gillingham (Kent)	⊖ d	0836	—	—	0906	—	—	—	0936	—
Rainham (Kent)	a	0841	—	—	0911	—	—	—	0941	—

					TL			A		TL
London Charing Cross	⊖ d	0812	0822	—	—	0842	0852	—	—	—
London Waterloo East	⊖ d	0815	0825	—	—	0845	0855	—	—	—
St Pancras International	15 e ⊖ d	—	—	—	—	—	—	—	—	—
Farringdon	⊖ d	—	—	—	—	—	—	—	—	—
City Thameslink	⊖ d	—	—	—	—	—	—	—	—	—
London Blackfriars	⊖ d	—	—	—	—	—	—	—	—	—
London Cannon Street	⊖ d	—	—	0829	—	—	—	0859	—	—
London Bridge	⊖ d	0821	0831	0833	0848	0851	0901	0903	0918	—
London Victoria	10 ⊖ d	0806b	—	—	—	0836b	—	—	—	—
Denmark Hill	⊖ d	0816b	—	—	—	0846b	—	—	—	—
Peckham Rye	⊖ d	0818b	—	—	—	0848b	—	—	—	—
Nunhead	⊖ d	0821b	—	—	—	0851b	—	—	—	—
Lewisham	⊖ DLR d	0831	—	—	—	0901	—	—	—	—
Blackheath	⊖ d	0833	—	—	—	0903	—	—	—	—
Deptford	d	—	—	0839	0855	—	—	0909	0925	—
Greenwich	⊖ DLR d	—	—	0841	0857	—	—	0911	0927	—
Maze Hill	d	—	—	0844	0900	—	—	0914	0930	—
Westcombe Park	d	—	—	0846	0902	—	—	0916	0932	—
Charlton	⊖ d	0838	—	0849	0905	0908	—	0919	0935	—
Woolwich Dockyard	d	0841	—	0852	—	0911	—	0922	—	—
Woolwich Arsenal	⊖ DLR d	0844	—	0855	0910	0914	—	0925	0940	—
Plumstead	d	0846	—	0857	0913	0916	—	0927	0943	—
Abbey Wood	d	0850	—	0900	0916	0920	—	0930	0946	—
Belvedere	d	0853	—	0903	—	0923	—	0933	—	—
Erith	d	0855	—	0906	—	0925	—	0936	—	—
Slade Green	⊖ d	0901	—	0910	0922	0931	—	0940	0952	—
Barnehurst	a	—	—	—	—	—	—	—	—	—
Crayford	a	—	—	0918	—	—	—	0948	—	—
Dartford	⊖ a	0906	0908	—	0927	0936	0938	—	0957	—
Dartford	⊖ d	—	0909	—	0928	—	0939	—	0958	—
Stone Crossing	d	—	0913	—	0932	—	0943	—	1002	—
Greenhithe for Bluewater	d	—	0915	—	0934	—	0945	—	1004	—
Swanscombe	d	—	0918	—	0937	—	0948	—	1007	—
Northfleet	d	—	0920	—	0939	—	0950	—	1009	—
Gravesend	⊖ a	—	0925	—	0943	—	0955	—	1013	—
Gravesend	⊖ d	—	—	—	0943	—	—	—	1013	—
Higham	d	—	—	—	0949	—	—	—	1019	—
Strood	⊖ d	—	—	—	0955	—	—	—	1025	—
Rochester	⊖ d	—	—	—	0958	—	—	—	1028	—
Chatham	⊖ d	—	—	—	1001	—	—	—	1031	—
Gillingham (Kent)	⊖ d	—	—	—	1006	—	—	—	1036	—
Rainham (Kent)	a	—	—	—	1011	—	—	—	1041	—

Times shown in light type are connections.
For guide to notes & symbols see page 2

b Change at Lewisham
A To London Cannon Street

					A	G	TL		A
London Charing Cross	⊕ d	0912	0922	—	—	—	0942	0952	—
London Waterloo East	⊕ d	0915	0925	—	—	—	0945	0955	—
St Pancras International	15 ⊕ d	—	—	—	—	0932	—	—	—
Farringdon	3 ⊕ d	—	—	—	—	0936	—	—	—
City Thameslink	3 d	—	—	—	—	—	—	—	—
London Blackfriars	4 ⊕ d	—	—	—	—	0941	—	—	—
London Cannon Street	⊕ d	—	—	0929	0936	—	—	—	0959
London Bridge	8 ⊕ d	0921	0931	0933	0940	0948	0951	1001	1003
London Victoria	10 ⊕ d	0906b	—	—	—	—	0936b	—	—
Denmark Hill	4 d	0916b	—	—	—	—	0946b	—	—
Peckham Rye	4 d	0918b	—	—	—	—	0948b	—	—
Nunhead	4 d	0921b	—	—	—	—	0951b	—	—
Lewisham	4 DLR d	0931	—	—	—	—	1001	—	—
Blackheath	4 d	0933	—	—	—	—	1003	—	—
Deptford	d	—	—	0939	0946	0955	—	—	1009
Greenwich	4 DLR d	—	—	0941	0948	0957	—	—	1011
Maze Hill	d	—	—	0944	0951	1000	—	—	1014
Westcombe Park	d	—	—	0946	0953	1002	—	—	1016
Charlton	4 d	0938	—	0949	0956	1005	1008	—	1019
Woolwich Dockyard	d	0941	—	0952	0959	—	1011	—	1022
Woolwich Arsenal	4 DLR d	0944	—	0955	1002	1010	1014	—	1025
Plumstead	d	0946	—	0957	1004	1013	1016	—	1027
Abbey Wood	d	0950	—	1000	1007	1016	1020	—	1030
Belvedere	d	0953	—	1003	1010	—	1023	—	1033
Erith	d	0955	—	1006	1013	—	1025	—	1036
Slade Green	4 d	1001	—	1010	1016	1022	1031	—	1040
Barnehurst	a	—	—	—	—	—	—	—	—
Crayford	a	—	—	1018	—	—	—	—	1048
Dartford	4 a	1006	1008	—	1022	1027	1036	1038	—
Dartford	4 d	—	1009	—	1023	1028	—	1039	—
Stone Crossing	d	—	1013	—	—	1032	—	1043	—
Greenhithe for Bluewater	d	—	1015	—	1028	1034	—	1045	—
Swanscombe	d	—	1018	—	—	1037	—	1048	—
Northfleet	d	—	1020	—	—	1039	—	1050	—
Gravesend	4 a	—	1025	—	1035	1043	—	1055	—
Gravesend	4 d	—	—	—	1036	1043	—	—	—
Higham	d	—	—	—	—	1049	—	—	—
Strood	4 d	—	—	—	1046	1055	—	—	—
Rochester	4 d	—	—	—	1050	1058	—	—	—
Chatham	4 d	—	—	—	1054	1101	—	—	—
Gillingham (Kent)	4 d	—	—	—	1059	1106	—	—	—
Rainham (Kent)	a	—	—	—	1103	1111	—	—	—

					TL	A	H	TL	
London Charing Cross	⊕ d	—	1012	1022	—	—	—	1042	1052
London Waterloo East	⊕ d	—	1015	1025	—	—	—	1045	1055
St Pancras International	15 ⊕ d	1002	—	—	—	—	1032	—	—
Farringdon	3 ⊕ d	1006	—	—	—	—	1036	—	—
City Thameslink	3 d	—	—	—	—	—	—	—	—
London Blackfriars	4 ⊕ d	1011	—	—	—	—	1041	—	—
London Cannon Street	⊕ d	—	—	—	1029	—	—	—	—
London Bridge	8 ⊕ d	1018	1021	1031	1033	—	1048	1051	1101
London Victoria	10 ⊕ d	—	1006b	—	—	—	—	1036b	—
Denmark Hill	4 d	—	1016b	—	—	—	—	1046b	—
Peckham Rye	4 d	—	1018b	—	—	—	—	1048b	—
Nunhead	4 d	—	1021b	—	—	—	—	1051b	—
Lewisham	4 DLR d	—	1031	—	—	—	—	1101	—
Blackheath	4 d	—	1033	—	—	—	—	1103	—
Deptford	d	1025	—	—	1039	—	1055	—	—
Greenwich	4 DLR d	1027	—	—	1041	—	1057	—	—
Maze Hill	d	1030	—	—	1044	—	1100	—	—
Westcombe Park	d	1032	—	—	1046	—	1102	—	—
Charlton	4 d	1035	1038	—	1049	—	1105	1108	—
Woolwich Dockyard	d	—	1041	—	1052	—	—	1111	—
Woolwich Arsenal	4 DLR d	1040	1044	—	1055	—	1110	1114	—
Plumstead	d	1043	1046	—	1057	—	1113	1116	—
Abbey Wood	d	1046	1050	—	1100	—	1116	1120	—
Belvedere	d	—	1053	—	1103	—	—	1123	—
Erith	d	—	1055	—	1106	—	—	1125	—
Slade Green	4 d	1052	1101	—	1110	—	1122	1131	—
Barnehurst	a	—	—	—	—	—	—	—	—
Crayford	a	—	—	—	1118	—	—	—	—
Dartford	4 a	1057	1106	1108	—	—	1127	1136	1138
Dartford	4 d	1058	—	1109	—	1119	1128	—	1139
Stone Crossing	d	1102	—	1113	—	—	1132	—	1143
Greenhithe for Bluewater	d	1104	—	1115	—	1124	1134	—	1145
Swanscombe	d	1107	—	1118	—	—	1137	—	1148
Northfleet	d	1109	—	1120	—	—	1139	—	1150
Gravesend	4 a	1113	—	1125	—	1131	1143	—	1155
Gravesend	4 d	1113	—	—	—	1132	1143	—	—
Higham	d	1119	—	—	—	—	1149	—	—
Strood	4 d	1125	—	—	—	1142	1155	—	—
Rochester	4 d	1128	—	—	—	1146	1158	—	—
Chatham	4 d	1131	—	—	—	1150	1201	—	—
Gillingham (Kent)	4 d	1136	—	—	—	1155	1206	—	—
Rainham (Kent)	a	1141	—	—	—	1159	1211	—	—

b Change at Lewisham
G To Ramsgate. Service operates 19 May to 8 September

H To Ramsgate. Service operates 19 May to 8 September. Runs in addition to the standard hour

	A	
London Charing Cross	⊕ d —	
London Waterloo East	⊕ d —	
St Pancras International 15	⊕ e ⊕ d —	
Farringdon	⊕ ⊕ d —	
City Thameslink	⊕ d —	
London Blackfriars	⊕ ⊕ d —	
London Cannon Street	⊕ d 1059	
London Bridge	⊕ ⊕ d 1103	
London Victoria	10 ⊕ d —	
Denmark Hill	⊕ d —	
Peckham Rye	⊕ d —	
Nunhead	⊕ d —	
Lewisham	⊕ DLR d —	
Blackheath	⊕ d —	
Deptford	d 1109	
Greenwich	⊕ DLR d 1111	
Maze Hill	d 1114	
Westcombe Park	d 1116	
Charlton	⊕ d 1119	
Woolwich Dockyard	d 1122	
Woolwich Arsenal	⊕ DLR d 1125	
Plumstead	d 1127	
Abbey Wood	d 1130	
Belvedere	d 1133	
Erith	d 1136	
Slade Green	⊕ d 1140	
Barnehurst	a —	
Crayford	a 1148	
Dartford	⊕ a —	
Dartford	⊕ d —	
Stone Crossing	d —	
Greenhithe for Bluewater	d —	
Swanscombe	d —	
Northfleet	d —	
Gravesend	⊕ a —	
Gravesend	⊕ d —	
Higham	d —	
Strood	⊕ d —	
Rochester	⊕ d —	
Chatham	⊕ d —	
Gillingham (Kent)	⊕ d —	
Rainham (Kent)	a —	

and
at
the
same
minutes
past
each
hour
until

TL	A	TL
— 2112 2122	—	—
— 2115 2125	—	—
2102	—	2132
2106	—	2136
—	—	—
2111	—	2141
—	—	2129
2118 2121 2131	2133	2148
— 2106b	—	—
— 2116b	—	—
— 2118b	—	—
— 2121b	—	—
— 2131	—	—
— 2133	—	—
2125	—	2139 2155
2127	—	2141 2157
2130	—	2144 2200
2132	—	2146 2202
2135 2138	—	2149 2205
— 2141	—	2152 —
2140 2144	—	2155 2210
2143 2146	—	2157 2213
2146 2150	—	2200 2216
— 2153	—	2203 —
— 2155	—	2206 —
2152 2201	—	2210 2222
—	—	—
—	—	2218 —
2157 2206 2208	—	2227
2158	—	2228
2202	—	2213 — 2232
2204	—	2215 — 2234
2207	—	2218 — 2237
2209	—	2220 — 2239
2213	—	2225 — 2243
2213	—	— 2243
2219	—	— 2249
2225	—	— 2255
2228	—	— 2258
2231	—	— 2301
2236	—	— 2306
2241	—	— 2311

	A	TL	A	TL
London Charing Cross	⊕ d 2142 2152	—	—	2212 2222
London Waterloo East	⊕ d 2145 2155	—	—	2215 2225
St Pancras International 15	⊕ e ⊕ d —	—	—	2202 — — 2232
Farringdon	⊕ ⊕ d —	—	—	2206 — — 2236
City Thameslink	⊕ d —	—	—	— — — —
London Blackfriars	⊕ ⊕ d —	—	—	2211 — — 2241
London Cannon Street	⊕ d —	—	2159	— — — 2229
London Bridge	⊕ ⊕ d 2151 2201 2203	2218 2221 2231	2233 2248	
London Victoria	10 ⊕ d 2136b	—	—	2206b — — —
Denmark Hill	⊕ d 2146b	—	—	2216b — — —
Peckham Rye	⊕ d 2148b	—	—	2218b — — —
Nunhead	⊕ d 2151b	—	—	2221b — — —
Lewisham	⊕ DLR d 2201	—	—	2231 — — —
Blackheath	⊕ d 2203	—	—	2233 — — —
Deptford	d —	—	2209 2225	— — 2239 2255
Greenwich	⊕ DLR d —	—	2211 2227	— — 2241 2257
Maze Hill	d —	—	2214 2230	— — 2244 2300
Westcombe Park	d —	—	2216 2232	— — 2246 2302
Charlton	⊕ d 2208	—	2219 2235 2238	— 2249 2305
Woolwich Dockyard	d 2211	—	2222 —	2241 — 2252 —
Woolwich Arsenal	⊕ DLR d 2214	—	2225 2240 2244	— 2255 2310
Plumstead	d 2216	—	2227 2243 2246	— 2257 2313
Abbey Wood	d 2220	—	2230 2246 2250	— 2300 2316
Belvedere	d 2223	—	2233 —	2253 — 2303 —
Erith	d 2225	—	2236 —	2255 — 2306 —
Slade Green	⊕ d 2231	—	2240 2252 2301	— 2310 2322
Barnehurst	a —	—	—	— — — —
Crayford	a —	—	2248	— — — 2318
Dartford	⊕ a 2236 2238	—	2257 2306 2308	— 2327
Dartford	⊕ d —	2239	—	2258 — 2309 — 2328
Stone Crossing	d —	2243	—	2302 — 2313 — 2332
Greenhithe for Bluewater	d —	2245	—	2304 — 2315 — 2334
Swanscombe	d —	2248	—	2307 — 2318 — 2337
Northfleet	d —	2250	—	2309 — 2320 — 2339
Gravesend	⊕ a —	2255	—	2313 — 2325 — 2343
Gravesend	⊕ d —	—	—	2313 — — 2343
Higham	d —	—	—	2319 — — 2349
Strood	⊕ d —	—	—	2325 — — 2355
Rochester	⊕ d —	—	—	2328 — — 2358
Chatham	⊕ d —	—	—	2331 — — 0002
Gillingham (Kent)	⊕ d —	—	—	2336 — — 0006a
Rainham (Kent)	a —	—	—	2341 — — —

Times shown in light type are connections.
For guide to notes & symbols see page 2

b Change at Lewisham
A To London Cannon Street

London Charing Cross	⊖ d	2242	2252	—	—	2312	2322	—	2342
London Waterloo East	⊖ d	2245	2255	—	—	2315	2325	—	2345
St Pancras International	15 e ⊖ d	—	—	—	2302	—	—	—	—
Farringdon	3 ⊖ d	—	—	—	2306	—	—	—	—
City Thameslink	3 d	—	—	—	—	—	—	—	—
London Blackfriars	4 ⊖ d	—	—	—	2311	—	—	—	—
London Cannon Street	⊖ d	—	—	2259	—	—	—	2329	—
London Bridge	3 ⊖ d	2251	2301	2303	2318	2321	2331	2333	2351
London Victoria	10 ⊖ d	2236b	—	—	—	2306b	—	—	2336b
Denmark Hill	4 d	2246b	—	—	—	2316b	—	—	2346b
Peckham Rye	4 d	2248b	—	—	—	2318b	—	—	2348b
Nunhead	4 d	2251b	—	—	—	2321b	—	—	2351b
Lewisham	4 DLR d	2301	—	—	—	2331	—	—	0001
Blackheath	4 d	2303	—	—	—	2333	—	—	0003
Deptford	d	—	—	2309	2325	—	—	2339	—
Greenwich	4 DLR d	—	—	2311	2327	—	—	2341	—
Maze Hill	d	—	—	2314	2330	—	—	2344	—
Westcombe Park	d	—	—	2316	2332	—	—	2346	—
Charlton	4 d	2308	—	2319	2335	2338	—	2349	0008
Woolwich Dockyard	d	2311	—	2322	—	2341	—	2352	0011
Woolwich Arsenal	4 DLR d	2314	—	2325	2340	2344	—	2355	0014
Plumstead	d	2316	—	2327	2343	2346	—	2357	0016
Abbey Wood	d	2320	—	2330	2346	2350	—	2359	0020
Belvedere	d	2323	—	2333	—	2353	—	0003	0023
Erith	d	2325	—	2336	—	2355	—	0006	0025
Slade Green	4 d	2331	—	2340	2352	0001	—	0010	0031
Barnehurst	a	—	—	—	—	—	—	—	—
Crayford	a	—	—	—	—	—	—	—	—
Dartford	4 a	2339	2338	2345	2357	0006	0008	0015	0038
Dartford	4 d	—	2339	—	2358	—	0009	—	—
Stone Crossing	d	—	2343	—	0002	—	0013	—	—
Greenhithe for Bluewater	d	—	2345	—	0004	—	0015	—	—
Swanscombe	d	—	2348	—	0007	—	0018	—	—
Northfleet	d	—	2350	—	0009	—	0020	—	—
Gravesend	4 a	—	2355	—	0013	—	0025	—	—
Gravesend	4 d	—	—	—	0013	—	—	—	—
Higham	d	—	—	—	0019	—	—	—	—
Strood	4 d	—	—	—	0025	—	—	—	—
Rochester	4 d	—	—	—	0028	—	—	—	—
Chatham	4 d	—	—	—	0031	—	—	—	—
Gillingham (Kent)	4 d	—	—	—	0036a	—	—	—	—
Rainham (Kent)	a	—	—	—	—	—	—	—	—

London Charing Cross	⊖ d	2352	—	—	0012	—	—	—	—
London Waterloo East	⊖ d	2355	—	—	0015	—	—	—	—
St Pancras International	15 e ⊖ d	—	—	—	—	—	—	—	—
Farringdon	3 ⊖ d	—	—	—	—	—	—	—	—
City Thameslink	3 d	—	—	—	—	—	—	—	—
London Blackfriars	4 ⊖ d	—	—	—	—	—	—	—	—
London Cannon Street	⊖ d	—	—	2359	—	—	—	—	—
London Bridge	3 ⊖ d	0001	0003	—	0021	—	—	—	—
London Victoria	10 ⊖ d	—	—	—	—	—	—	—	—
Denmark Hill	4 d	—	—	—	—	—	—	—	—
Peckham Rye	4 d	—	—	—	—	—	—	—	—
Nunhead	4 d	—	—	—	—	—	—	—	—
Lewisham	4 DLR d	—	—	—	0031	—	—	—	—
Blackheath	4 d	—	—	—	0033	—	—	—	—
Deptford	d	—	0009	—	—	—	—	—	—
Greenwich	4 DLR d	—	0011	—	—	—	—	—	—
Maze Hill	d	—	0014	—	—	—	—	—	—
Westcombe Park	d	—	0016	—	—	—	—	—	—
Charlton	4 d	—	0019	—	0038	—	—	—	—
Woolwich Dockyard	d	—	0022	—	0041	—	—	—	—
Woolwich Arsenal	4 DLR d	—	0025	—	0044	—	—	—	—
Plumstead	d	—	0027	—	0046	—	—	—	—
Abbey Wood	d	—	0030	—	0050	—	—	—	—
Belvedere	d	—	0033	—	0053	—	—	—	—
Erith	d	—	0036	—	0055	—	—	—	—
Slade Green	4 d	—	0040	—	0101	—	—	—	—
Barnehurst	a	—	—	—	—	—	—	—	—
Crayford	a	—	—	—	—	—	—	—	—
Dartford	4 a	0038	0045	—	0106	—	—	—	—
Dartford	4 d	0039	—	0046	—	—	—	—	—
Stone Crossing	d	0043s	—	0050s	—	—	—	—	—
Greenhithe for Bluewater	d	0045s	—	0052s	—	—	—	—	—
Swanscombe	d	0048s	—	0055s	—	—	—	—	—
Northfleet	d	0050s	—	0057s	—	—	—	—	—
Gravesend	4 a	0055	—	0100	—	—	—	—	—
Gravesend	4 d	—	—	0101	—	—	—	—	—
Higham	d	—	—	0107s	—	—	—	—	—
Strood	4 d	—	—	0112s	—	—	—	—	—
Rochester	4 d	—	—	0115s	—	—	—	—	—
Chatham	4 d	—	—	0119s	—	—	—	—	—
Gillingham (Kent)	4 d	—	—	0124a	—	—	—	—	—
Rainham (Kent)	a	—	—	—	—	—	—	—	—

Times shown in light type are connections. **b** Change at Lewisham
 For guide to notes & symbols see page 2

		TL				TL				TL
Rainham (Kent)		d	—	—	—	—	—	—	—	—
Gillingham (Kent)	Ⓜ	d	0400	—	—	—	0436	—	—	0506
Chatham	Ⓜ	d	0404	—	—	—	0440	—	—	0510
Rochester	Ⓜ	d	0408	—	—	—	0444	—	—	0514
Strood	Ⓜ	d	0411	—	—	—	0447	—	—	0517
Higham		d	0416	—	—	—	0452	—	—	0522
Gravesend	Ⓜ	a	0423	—	—	—	0459	—	—	0529
Gravesend	Ⓜ	d	0423	0432	—	0455	0459	—	—	0525 0529
Northfleet		d	0427	—	—	0459	0503	—	—	0529 0533
Swanscombe		d	0429	—	—	0501	0505	—	—	0531 0535
Greenhithe for Bluewater		d	0432	0438	—	0504	0508	—	—	0534 0538
Stone Crossing		d	0434	—	—	0506	0510	—	—	0536 0540
Dartford	Ⓜ	a	0439	0444	—	0511	0514	—	—	0541 0544
Dartford	Ⓜ	d	—	0445	0503	0512	0515	—	0533	0542 0545
Crayford		d	—	—	—	—	—	—	—	—
Barnehurst		d	—	—	—	—	—	—	—	—
Slade Green	Ⓜ	d	—	—	0508	—	0521	0526	0538	— 0551
Erith		d	—	—	0511	—	—	0529	0541	—
Belvedere		d	—	—	0513	—	—	0531	0543	—
Abbey Wood		d	—	—	0517	—	0528	0535	0547	— 0558
Plumstead		d	—	—	0520	—	0531	0538	0550	— 0601
Woolwich Arsenal	Ⓜ	DLR	d	—	0523	—	0534	0541	0553	— 0604
Woolwich Dockyard		d	—	—	0525	—	—	0555	—	—
Charlton	Ⓜ	d	—	—	0529	—	0540	0547	0559	— 0610
Westcombe Park		d	—	—	0531	—	0542	—	0601	— 0612
Maze Hill		d	—	—	0533	—	0544	—	0603	— 0614
Greenwich	Ⓜ	DLR	d	—	0536	—	0547	—	0606	— 0617
Deptford		d	—	—	0538	—	0550	—	0608	— 0620
Blackheath	Ⓜ	a	—	—	—	—	0551	—	—	—
Lewisham	Ⓜ	DLR	a	—	0515	—	0542	—	0555	—
Nunhead	Ⓜ	a	—	—	—	—	—	0616b	—	—
Peckham Rye	Ⓜ	a	—	—	—	—	—	0619b	—	—
Denmark Hill	Ⓜ	a	—	—	—	—	—	0624b	—	—
London Victoria	10	⊖	a	—	—	—	—	0637b	—	—
London Bridge	Ⓜ	⊖	a	—	0524	0544	0551	0557	0604	0614 0618 0627
London Cannon Street		⊖	a	—	0552	—	—	—	0622	—
London Blackfriars	Ⓜ	⊖	a	—	—	—	0604	—	—	0634
City Thameslink	Ⓜ	⊖	a	—	—	—	0606	—	—	0636
Farringdon	Ⓜ	⊖	a	—	—	—	0608	—	—	0638
St Pancras International	15	⊖	a	—	—	—	0613	—	—	0643
London Waterloo East		⊖	a	—	0530	—	0557	—	0610	— 0624
London Charing Cross		⊖	a	—	0537	—	0603	—	0616	— 0631

										TL
Rainham (Kent)		d	—	—	—	—	—	—	—	0530
Gillingham (Kent)	Ⓜ	d	—	—	—	0524	0526	—	0536	—
Chatham	Ⓜ	d	—	—	—	0528	0530	—	0540	—
Rochester	Ⓜ	d	—	—	—	0532	0534	—	0544	—
Strood	Ⓜ	d	—	—	—	0536	0538	—	0547	—
Higham		d	—	—	—	0541	0543	—	0552	—
Gravesend	Ⓜ	a	—	—	—	0549	0549	—	0559	—
Gravesend	Ⓜ	d	—	—	0546	0551	0551	—	0559	0613
Northfleet		d	—	—	0550	—	—	—	0603	—
Swanscombe		d	—	—	0552	—	—	—	0605	—
Greenhithe for Bluewater		d	—	—	0555	0559	0559	—	0608	0619
Stone Crossing		d	—	—	0557	—	—	—	0610	0621
Dartford	Ⓜ	a	—	—	0601	0605	0605	—	0614	0626
Dartford	Ⓜ	d	—	0601	0603	0606	0606	—	0615	0627
Crayford		d	—	—	—	—	—	—	—	0622
Barnehurst		d	—	—	—	—	—	—	—	—
Slade Green	Ⓜ	d	0556	0607	—	—	—	0614	0621	— 0638
Erith		d	0559	0610	—	—	—	0617	—	0641
Belvedere		d	0601	0612	—	—	—	0619	—	0643
Abbey Wood		d	0605	0616	—	—	—	0623	0628	0637 0647
Plumstead		d	0608	0619	—	—	—	0626	0631	— 0650
Woolwich Arsenal	Ⓜ	DLR	d	0611	0622	—	—	0629	0634	0641 0653
Woolwich Dockyard		d	0613	0625	—	—	—	0631	—	— 0656
Charlton	Ⓜ	d	0617	0628	—	—	—	0635	0640	0647 0659
Westcombe Park		d	—	0631	—	—	—	—	0642	0649
Maze Hill		d	—	0633	—	—	—	—	0644	0652
Greenwich	Ⓜ	DLR	d	—	0637	—	—	—	0647	0656
Deptford		d	—	0640	—	—	—	—	0650	0658
Blackheath	Ⓜ	a	0621	—	—	0632	0632	0639	—	0704
Lewisham	Ⓜ	DLR	a	0625	—	—	0635	0635	0643	— 0707
Nunhead	Ⓜ	a	—	—	—	0643	0643	—	—	—
Peckham Rye	Ⓜ	a	—	—	—	0646	0646	—	—	0721b
Denmark Hill	Ⓜ	a	—	—	—	0649	0649	—	—	0724b
London Victoria	10	⊖	a	—	—	0702	0702	—	—	0737b
London Bridge	Ⓜ	⊖	a	0634	0646	0639	—	—	0652	0657 0705 0716
London Cannon Street		⊖	a	—	0654	—	—	—	—	0713
London Blackfriars	Ⓜ	⊖	a	—	—	—	—	—	0704	—
City Thameslink	Ⓜ	⊖	a	—	—	—	—	—	0706	—
Farringdon	Ⓜ	⊖	a	—	—	—	—	—	0708	—
St Pancras International	15	⊖	a	—	—	—	—	—	0713	—
London Waterloo East		⊖	a	0640	—	0645	—	—	0658	— 0722
London Charing Cross		⊖	a	0646	—	0652	—	—	0705	— 0729

b Change at Lewisham **M** Service operates 20 May to 4 October
L Service operates 7 October to 13 December

			TL					TL					
Rainham (Kent)		d	—	0600	—	—	—	—	—	0630	—		
Gillingham (Kent)	4	d	—	0606	—	—	—	—	—	0636	—		
Chatham	4	d	—	0610	—	—	—	—	—	0640	—		
Rochester	4	d	—	0614	—	—	—	—	—	0644	—		
Strood	4	d	—	0618	0623	—	—	—	0644	0647	—		
Higham		d	—	0623	0628	—	—	—	0649	0652	—		
Gravesend	4	a	—	0629	0634	—	—	—	0655	0659	—		
Gravesend	4	d	—	0630	0635	—	0650	—	0656	0659	—		
Northfleet		d	—	0633	—	—	0654	—	—	0703	—		
Swanscombe		d	—	0635	—	—	0656	—	—	0705	—		
Greenhithe for Bluewater		d	—	0639	0642	—	0659	—	0703	0708	—		
Stone Crossing		d	—	0641	0644	—	0701	—	0705	0710	—		
Dartford	4	a	—	0645	0648	—	0706	—	0710	0714	—		
Dartford	4	d	0638	0646	0649	0655	0707	—	0711	0715	—		
Crayford		d	—	—	—	—	—	0653	—	—	—		
Barnehurst		d	—	—	—	—	—	—	—	—	—		
Slade Green	4	d	0643	0651	—	0700	—	0710	—	0721	0725		
Erith		d	0646	—	—	0703	—	0712	—	—	0728		
Belvedere		d	0648	—	—	0705	—	0715	—	—	0730		
Abbey Wood		d	0652	0658	—	0709	—	0718	0723	0728	0734		
Plumstead		d	0655	0701	—	0712	—	0721	—	0731	0737		
Woolwich Arsenal	4	DLR	d	0658	0704	—	0715	—	0724	0728	0734	0740	
Woolwich Dockyard		d	0701	—	—	0717	—	0727	—	—	0743		
Charlton	4	d	0704	0710	—	0721	—	0730	0733	0740	0746		
Westcombe Park		d	0707	0712	—	0723	—	—	0736	0742	0749		
Maze Hill		d	0709	0714	—	0726	—	—	0738	0744	0751		
Greenwich	4	DLR	d	0713	0717	—	0730	—	—	0742	0747	0755	
Deptford		d	0715	0720	—	0732	—	—	0744	0750	0757		
Blackheath	4	a	—	—	—	—	—	0735	—	—	—		
Lewisham	4	DLR	a	—	—	—	—	0739	—	—	—		
Nunhead	4	a	—	—	—	—	—	0753b	—	—	—		
Peckham Rye	4	a	—	—	—	—	—	0756b	—	—	—		
Denmark Hill	4	a	—	—	—	—	—	0800b	—	—	—		
London Victoria	10	⊖	a	—	—	—	—	0813b	—	—	—		
London Bridge	8	⊖	a	0721	0727	0725	0738	0745	0751	0750	0757	0803	
London Cannon Street		⊖	a	0729	—	—	0746	—	—	0758	—	0811	
London Blackfriars	4	⊖	a	—	0734	—	—	—	—	—	0804	—	
City Thameslink	9	⊖	a	—	0736	—	—	—	—	—	0806	—	
Farringdon	9	⊖	a	—	0738	—	—	—	—	—	0808	—	
St Pancras International	15	⊖	e	⊖	a	—	0743	—	—	—	—	0813	—
London Waterloo East		⊖	a	—	—	0731	—	0751	0757	—	—	—	
London Charing Cross		⊖	a	—	—	0738	—	0758	0804	—	—	—	

			TL										
Rainham (Kent)		d	—	—	—	0656	—	—	—	—	—	—	—
Gillingham (Kent)	4	d	—	—	—	0703	—	—	—	—	—	—	—
Chatham	4	d	—	—	—	0707	—	—	—	—	—	—	—
Rochester	4	d	—	—	—	0711	—	—	—	—	—	—	—
Strood	4	d	—	0703	—	0717	—	—	—	—	—	—	0738
Higham		d	—	0708	—	0722	—	—	—	—	—	—	0743
Gravesend	4	a	—	0714	—	0728	—	—	—	—	—	—	0749
Gravesend	4	d	—	0715	—	0729	0739	—	—	—	—	—	0750
Northfleet		d	—	0718	—	0732	—	—	—	—	—	—	0755
Swanscombe		d	—	0720	—	0734	—	—	—	—	—	—	0757
Greenhithe for Bluewater		d	—	0724	—	0738	0745	—	—	—	—	—	0801
Stone Crossing		d	—	0726	—	0740	—	—	—	—	—	—	0803
Dartford	4	a	—	0730	—	0744	0750	—	—	—	—	—	0808
Dartford	4	d	0728	0731	—	0745	0751	—	—	—	0804	0809	—
Crayford		d	—	—	0725	—	—	—	—	0751	—	—	—
Barnehurst		d	—	—	—	—	—	—	—	—	—	—	—
Slade Green	4	d	0733	—	0736	0750	—	0754	0759	0809	—	—	—
Erith		d	0735	—	0739	—	—	0756	0802	0812	—	—	—
Belvedere		d	0738	—	0741	—	—	0759	0804	0814	—	—	—
Abbey Wood		d	0741	—	0745	0757	—	0802	0808	0818	—	—	—
Plumstead		d	0744	—	0748	0801	—	0805	0811	0821	—	—	—
Woolwich Arsenal	4	DLR	d	0747	—	0751	0804	—	0808	0814	0824	—	—
Woolwich Dockyard		d	—	—	0754	—	—	—	0816	0826	—	—	—
Charlton	4	d	0753	—	0757	0810	—	0813	0820	0830	—	—	—
Westcombe Park		d	—	—	0800	0812	—	—	0822	0832	—	—	—
Maze Hill		d	—	—	0802	0814	—	—	0825	0835	—	—	—
Greenwich	4	DLR	d	—	0806	0817	—	—	0828	0838	—	—	—
Deptford		d	—	—	0809	0820	—	—	0831	0841	—	—	—
Blackheath	4	a	0757	—	—	—	—	0818	—	—	—	—	—
Lewisham	4	DLR	a	0801	—	—	—	0821	—	—	—	—	—
Nunhead	4	a	0813b	—	—	—	—	0833b	—	—	—	—	—
Peckham Rye	4	a	0816b	—	—	—	—	0836b	—	—	—	—	—
Denmark Hill	4	a	0820b	—	—	—	—	0841b	—	—	—	—	—
London Victoria	10	⊖	a	0833b	—	—	—	0855b	—	—	—	—	—
London Bridge	8	⊖	a	0811	0805	0816	0827	0825	0831	0837	0847	0845	—
London Cannon Street		⊖	a	—	—	0823	—	—	—	0845	0855	—	—
London Blackfriars	4	⊖	a	—	—	—	0834	—	—	—	—	—	—
City Thameslink	9	⊖	a	—	—	—	0836	—	—	—	—	—	—
Farringdon	9	⊖	a	—	—	—	0838	—	—	—	—	—	—
St Pancras International	15	⊖	e	⊖	a	—	—	0843	—	—	—	—	—
London Waterloo East		⊖	a	0817	0811	—	—	0831	0837	—	—	—	0851
London Charing Cross		⊖	a	0824	0818	—	—	0838	0844	—	—	—	0858

Times shown in light type are connections. b Change at Lewisham
 For guide to notes & symbols see page 2

		TL					TL			
Rainham (Kent)		d	0730	—	—	—	—	0801	—	—
Gillingham (Kent)	Ⓜ	d	0736	—	—	—	—	0807	—	—
Chatham	Ⓜ	d	0740	—	—	—	—	0811	—	—
Rochester	Ⓜ	d	0744	—	—	—	—	0815	—	—
Strood	Ⓜ	d	0747	—	—	—	—	0818	—	—
Higham		d	0752	—	—	—	—	0823	—	—
Gravesend	Ⓜ	a	0759	—	—	—	—	0830	—	—
Gravesend	Ⓜ	d	0759	—	0811	—	—	0830	0834	—
Northfleet		d	0803	—	0815	—	—	0834	0838	—
Swanscombe		d	0805	—	0817	—	—	0836	0840	—
Greenhithe for Bluewater		d	0808	—	0820	—	—	0839	0843	—
Stone Crossing		d	0810	—	0822	—	—	0841	0845	—
Dartford	Ⓜ	a	0814	—	0827	—	—	0845	0849	—
Dartford	Ⓜ	d	0815	—	0828	—	0832	—	0846	0850
Crayford		d	—	—	—	0821	—	—	—	0850
Barnehurst		d	—	0814	—	—	—	0835	—	—
Slade Green	Ⓜ	d	0821	0826	—	0830	0839	0845	0851	—
Erith		d	—	0829	—	0832	0842	0848	—	0902
Belvedere		d	—	0831	—	0835	0844	0850	—	0904
Abbey Wood		d	0828	0835	—	0838	0848	0854	0858	—
Plumstead		d	0831	0838	—	0841	0851	0857	0901	—
Woolwich Arsenal	Ⓜ DLR	d	0834	0841	—	0844	0854	0900	0904	—
Woolwich Dockyard		d	—	0844	—	0847	0857	0902	—	0916
Charlton	Ⓜ	d	0840	0847	—	0850	0900	0906	0910	—
Westcombe Park		d	0842	—	—	0852	0903	—	0912	—
Maze Hill		d	0844	—	—	0854	0905	—	0914	—
Greenwich	Ⓜ DLR	d	0847	—	—	0858	0909	—	0917	—
Deptford		d	0850	—	—	0900	0911	—	0920	—
Blackheath	Ⓜ	a	—	0852	—	—	—	0910	—	—
Lewisham	Ⓜ DLR	a	—	0855	—	—	—	0914	—	—
Nunhead	Ⓜ	a	—	0913b	—	—	—	—	—	—
Peckham Rye	Ⓜ	a	—	0916b	—	—	—	—	—	—
Denmark Hill	Ⓜ	a	—	0921b	—	—	—	—	—	—
London Victoria	10	⊕	a	—	0935b	—	—	—	—	—
London Bridge	Ⓜ	⊕	a	0857	0904	0906	0906	0918	0923	0927
London Cannon Street		⊕	a	—	—	—	0914	0926	—	—
London Blackfriars	Ⓜ	⊕	a	0904	—	—	—	—	0934	—
City Thameslink	Ⓜ	a	0906	—	—	—	—	—	0936	—
Farringdon	Ⓜ	⊕	a	0908	—	—	—	—	0938	—
St Pancras International	15	⊕	a	0913	—	—	—	—	0943	—
London Waterloo East		⊕	a	—	0911	0913	—	—	0929	—
London Charing Cross		⊕	a	—	0918	0920	—	—	0937	—

TL

Rainham (Kent)		d	—	—	—	0830	—	—	—	—
Gillingham (Kent)	Ⓜ	d	—	—	—	0836	—	—	—	—
Chatham	Ⓜ	d	—	—	—	0840	—	—	—	—
Rochester	Ⓜ	d	—	—	—	0844	—	—	—	—
Strood	Ⓜ	d	—	—	—	0847	—	—	—	—
Higham		d	—	—	—	0852	—	—	—	—
Gravesend	Ⓜ	a	—	—	—	0859	—	—	—	—
Gravesend	Ⓜ	d	0850	—	—	0859	0905	—	0920	—
Northfleet		d	—	—	—	0903	0908	—	—	—
Swanscombe		d	—	—	—	0905	0910	—	—	—
Greenhithe for Bluewater		d	0856	—	—	0908	0914	—	0926	—
Stone Crossing		d	—	—	—	0910	0916	—	—	—
Dartford	Ⓜ	a	0901	—	—	0914	0920	—	0931	—
Dartford	Ⓜ	d	0902	—	0911	0915	0921	—	0932	—
Crayford		d	—	—	—	—	—	0921	—	—
Barnehurst		d	—	0900	—	—	—	—	—	0930
Slade Green	Ⓜ	d	—	0909	0916	0921	—	—	0929	—
Erith		d	—	0912	0918	—	—	—	0932	—
Belvedere		d	—	0914	0921	—	—	—	0934	—
Abbey Wood		d	—	0918	0924	0928	—	—	0938	—
Plumstead		d	—	0921	0927	0931	—	—	0941	—
Woolwich Arsenal	Ⓜ DLR	d	—	0924	0930	0934	—	—	0944	—
Woolwich Dockyard		d	—	0926	0933	—	—	—	0946	—
Charlton	Ⓜ	d	—	0930	0936	0940	—	—	0950	—
Westcombe Park		d	—	0932	—	0942	—	—	0952	—
Maze Hill		d	—	0934	—	0944	—	—	0954	—
Greenwich	Ⓜ DLR	d	—	0937	—	0947	—	—	0957	—
Deptford		d	—	0939	—	0950	—	—	0959	—
Blackheath	Ⓜ	a	0927	—	0941	—	—	—	0957	—
Lewisham	Ⓜ DLR	a	0931	—	0944	—	—	—	1001	—
Nunhead	Ⓜ	a	0937	—	—	—	—	—	1007	—
Peckham Rye	Ⓜ	a	0940	—	—	—	—	—	1010	—
Denmark Hill	Ⓜ	a	0943	—	—	—	—	—	1013	—
London Victoria	10	⊕	a	0957	—	—	—	—	1025	—
London Bridge	Ⓜ	⊕	a	—	0945	0955	0957	0951	1005	—
London Cannon Street		⊕	a	—	0955	—	—	—	1013	—
London Blackfriars	Ⓜ	⊕	a	—	—	—	1004	—	—	—
City Thameslink	Ⓜ	a	—	—	—	—	1006	—	—	—
Farringdon	Ⓜ	⊕	a	—	—	—	1008	—	—	—
St Pancras International	15	⊕	a	—	—	—	1013	—	—	—
London Waterloo East		⊕	a	—	—	1001	—	0957	—	—
London Charing Cross		⊕	a	—	—	1005	—	1003	—	—

Times shown in light type are connections. **b** Change at Lewisham
 For guide to notes & symbols see page 2

			TL						TL	
Rainham (Kent)		d	—	0900	—	—	—	—	0928	—
Gillingham (Kent)	4	d	—	0906	—	—	—	—	0934	—
Chatham	4	d	—	0910	—	—	—	—	0938	—
Rochester	4	d	—	0914	—	—	—	—	0942	—
Strood	4	d	—	0917	—	—	—	—	0945	—
Higham		d	—	0922	—	—	—	—	0950	—
Gravesend	4	a	—	0929	—	—	—	—	0958	—
Gravesend	4	d	—	0929	0935	—	0950	—	0959	1005
Northfleet		d	—	0933	0938	—	—	—	1002	1008
Swanscombe		d	—	0935	0940	—	—	—	1004	1010
Greenhithe for Bluewater		d	—	0938	0944	—	0956	—	1008	1014
Stone Crossing		d	—	0940	0946	—	—	—	1010	1016
Dartford	4	a	—	0944	0950	—	1001	—	1014	1020
Dartford	4	d	0941	0945	0951	—	1002	—	1011	1015 1021
Crayford		d	—	—	—	0951	—	—	—	—
Barnehurst		d	—	—	—	—	—	0959	—	—
Slade Green	4	d	0946	0951	—	0959	—	1009	1016	1021
Erith		d	0948	—	—	1002	—	1012	1018	—
Belvedere		d	0951	—	—	1004	—	1014	1021	—
Abbey Wood		d	0954	0958	—	1008	—	1018	1024	1028
Plumstead		d	0957	1001	—	1011	—	1021	1027	1031
Woolwich Arsenal	4	DLR	d	1000	1004	—	1014	—	1024	1030 1034
Woolwich Dockyard		d	1003	—	—	1016	—	1026	1033	—
Charlton	4	d	1006	1010	—	1020	—	1030	1036	1040
Westcombe Park		d	—	1012	—	1022	—	1032	—	1042
Maze Hill		d	—	1014	—	1024	—	1034	—	1044
Greenwich	4	DLR	d	—	1017	—	1027	—	1037	—
Deptford		d	—	1020	—	1029	—	1039	—	1050
Blackheath	4	a	1011	—	—	—	1027	—	1041	—
Lewisham	4	DLR	a	1014	—	—	—	1031	—	1044
Nunhead	4	a	—	—	—	—	1037	—	—	—
Peckham Rye	4	a	—	—	—	—	1040	—	—	—
Denmark Hill	4	a	—	—	—	—	1043	—	—	—
London Victoria	10	⊖	a	—	—	—	—	1055	—	—
London Bridge	8	⊖	a	1025	1027	1020	1035	—	1045	1055 1057 1050
London Cannon Street		⊖	a	—	—	—	1041	—	1051	—
London Blackfriars	4	⊖	a	—	1034	—	—	—	—	1104
City Thameslink	9	⊖	a	—	1036	—	—	—	—	1106
Farringdon	9	⊖	a	—	1038	—	—	—	—	1108
St Pancras International	15	⊖	a	—	1043	—	—	—	—	1113
London Waterloo East		⊖	a	1031	—	1026	—	—	1101	—
London Charing Cross		⊖	a	1035	—	1030	—	—	1105	—

TL

Rainham (Kent)		d	—	—	—	—	—	0958	—	—
Gillingham (Kent)	4	d	—	—	—	—	—	1004	—	—
Chatham	4	d	—	—	—	—	—	1008	—	—
Rochester	4	d	—	—	—	—	—	1012	—	—
Strood	4	d	—	—	—	—	—	1015	—	—
Higham		d	—	—	—	—	—	1020	—	—
Gravesend	4	a	—	—	—	—	—	1028	—	—
Gravesend	4	d	—	1020	—	—	—	1029	1035	—
Northfleet		d	—	—	—	—	—	1032	1038	—
Swanscombe		d	—	—	—	—	—	1034	1040	—
Greenhithe for Bluewater		d	—	1026	—	—	—	1038	1044	—
Stone Crossing		d	—	—	—	—	—	1040	1046	—
Dartford	4	a	—	1031	—	—	—	1044	1050	—
Dartford	4	d	—	1032	—	1041	1045	1051	—	1102
Crayford		d	1021	—	—	—	—	—	—	1051
Barnehurst		d	—	—	1028	—	—	—	—	—
Slade Green	4	d	1029	—	1039	1046	1051	—	—	1059
Erith		d	1032	—	1042	1048	—	—	—	1102
Belvedere		d	1034	—	1044	1051	—	—	—	1104
Abbey Wood		d	1038	—	1048	1054	1058	—	—	1108
Plumstead		d	1041	—	1051	1057	1101	—	—	1111
Woolwich Arsenal	4	DLR	d	1044	—	1054	1100	1104	—	1114
Woolwich Dockyard		d	1046	—	1056	1103	—	—	—	1116
Charlton	4	d	1050	—	1100	1106	1110	—	—	1120
Westcombe Park		d	1052	—	1102	—	1112	—	—	1122
Maze Hill		d	1054	—	1104	—	1114	—	—	1124
Greenwich	4	DLR	d	1057	—	1107	—	1117	—	1127
Deptford		d	1059	—	1109	—	1120	—	—	1129
Blackheath	4	a	—	1057	—	1111	—	—	—	1127
Lewisham	4	DLR	a	—	1101	—	1114	—	—	1131
Nunhead	4	a	—	1107	—	—	—	—	—	1137
Peckham Rye	4	a	—	1110	—	—	—	—	—	1140
Denmark Hill	4	a	—	1113	—	—	—	—	—	1143
London Victoria	10	⊖	a	—	1125	—	—	—	—	1155
London Bridge	8	⊖	a	1105	—	1115	1125	1127	1121	1135
London Cannon Street		⊖	a	1111	—	1121	—	—	—	1141
London Blackfriars	4	⊖	a	—	—	—	—	1134	—	—
City Thameslink	9	⊖	a	—	—	—	—	1136	—	—
Farringdon	9	⊖	a	—	—	—	—	1138	—	—
St Pancras International	15	⊖	a	—	—	—	—	1143	—	—
London Waterloo East		⊖	a	—	—	—	1131	—	1126	—
London Charing Cross		⊖	a	—	—	—	1135	—	1130	—

Times shown in light type are connections.
For guide to notes & symbols see page 2

Rainham (Kent)	d	—	—	1028	—	—	—	—	—	1058	
Gillingham (Kent)	Ⓜ	d	—	1034	—	—	—	—	—	1104	
Chatham	Ⓜ	d	—	1038	—	—	—	—	—	1108	
Rochester	Ⓜ	d	—	1042	—	—	—	—	—	1112	
Strood	Ⓜ	d	—	1045	—	—	—	—	—	1115	
Higham	d	—	—	1050	—	—	—	—	—	1120	
Gravesend	Ⓜ	a	—	1058	—	—	—	—	—	1128	
Gravesend	Ⓜ	d	—	1059	1105	—	1120	—	—	1129	
Northfleet	d	—	—	1102	1108	—	—	—	—	1132	
Swanscombe	d	—	—	1104	1110	—	—	—	—	1134	
Greenhithe for Bluewater	d	—	—	1108	1114	—	1126	—	—	1138	
Stone Crossing	d	—	—	1110	1116	—	—	—	—	1140	
Dartford	Ⓜ	a	—	1114	1120	—	1131	—	—	1144	
Dartford	Ⓜ	d	—	1111 1115	1121	—	1132	—	1141 1145	—	
Crayford	d	—	—	—	—	1121	—	—	—	—	
Barnehurst	d	1058	—	—	—	—	—	1128	—	—	
Slade Green	Ⓜ	d	1109 1116 1121	—	—	1129	—	1139 1146 1151	—	—	
Erith	d	1112 1118	—	—	—	1132	—	1142 1148	—	—	
Belvedere	d	1114 1121	—	—	—	1134	—	1144 1151	—	—	
Abbey Wood	d	1118 1124 1128	—	—	—	1138	—	1148 1154 1158	—	—	
Plumstead	d	1121 1127 1131	—	—	—	1141	—	1151 1157 1201	—	—	
Woolwich Arsenal	Ⓜ DLR	d	1124 1130 1134	—	—	1144	—	1154 1200 1204	—	—	
Woolwich Dockyard	d	1126 1133	—	—	—	1146	—	1156 1203	—	—	
Charlton	Ⓜ	d	1130 1136 1140	—	—	1150	—	1200 1206 1210	—	—	
Westcombe Park	d	1132	—	1142	—	1152	—	1202	—	1212	
Maze Hill	d	1134	—	1144	—	1154	—	1204	—	1214	
Greenwich	Ⓜ DLR	d	1137	—	1147	—	1157	—	1207	—	1217
Deptford	d	1139	—	1150	—	1159	—	1209	—	1220	
Blackheath	Ⓜ	a	—	1141	—	—	—	1157	—	1211	—
Lewisham	Ⓜ DLR	a	—	1144	—	—	—	1201	—	1214	—
Nunhead	Ⓜ	a	—	—	—	—	—	1207	—	—	—
Peckham Rye	Ⓜ	a	—	—	—	—	—	1210	—	—	—
Denmark Hill	Ⓜ	a	—	—	—	—	—	1213	—	—	—
London Victoria	10	⊕	a	—	—	—	—	1225	—	—	—
London Bridge	Ⓜ	⊕	a	1145 1155 1157	—	1150 1205	—	1215 1225 1227	—	—	—
London Cannon Street	Ⓜ	⊕	a	1151	—	—	—	1211	—	1221	—
London Blackfriars	Ⓜ	⊕	a	—	—	1204	—	—	—	—	1234
City Thameslink	Ⓜ	a	—	—	—	1206	—	—	—	—	1236
Farringdon	Ⓜ	⊕	a	—	—	1208	—	—	—	—	1238
St Pancras International	15	⊕	a	—	—	1213	—	—	—	—	1243
London Waterloo East	⊕	a	—	1201	—	1156	—	—	—	1231	—
London Charing Cross	⊕	a	—	1205	—	1200	—	—	—	1235	—

TL

Rainham (Kent)	d	—	—	—	—	—	—	—	—	1128
Gillingham (Kent)	Ⓜ	d	—	—	—	—	—	—	—	1134
Chatham	Ⓜ	d	—	—	—	—	—	—	—	1138
Rochester	Ⓜ	d	—	—	—	—	—	—	—	1142
Strood	Ⓜ	d	—	—	—	—	—	—	—	1145
Higham	d	—	—	—	—	—	—	—	—	1150
Gravesend	Ⓜ	a	—	—	—	—	—	—	—	1158
Gravesend	Ⓜ	d	1135	—	1150	—	—	—	—	1159
Northfleet	d	1138	—	—	—	—	—	—	—	1202
Swanscombe	d	1140	—	—	—	—	—	—	—	1204
Greenhithe for Bluewater	d	1144	—	1156	—	—	—	—	—	1208
Stone Crossing	d	1146	—	—	—	—	—	—	—	1210
Dartford	Ⓜ	a	1150	—	1201	—	—	—	—	1214
Dartford	Ⓜ	d	1151	—	1202	—	—	1211	—	1215
Crayford	d	—	1151	—	—	—	—	—	—	—
Barnehurst	d	—	—	—	1158	—	—	—	—	—
Slade Green	Ⓜ	d	—	1159	—	1209 1216 1221	—	—	—	—
Erith	d	—	1202	—	1212 1218	—	—	—	—	—
Belvedere	d	—	1204	—	1214 1221	—	—	—	—	—
Abbey Wood	d	—	1208	—	1218 1224 1228	—	—	—	—	—
Plumstead	d	—	1211	—	1221 1227 1231	—	—	—	—	—
Woolwich Arsenal	Ⓜ DLR	d	—	1214	—	1224 1230 1234	—	—	—	—
Woolwich Dockyard	d	—	1216	—	1226 1233	—	—	—	—	—
Charlton	Ⓜ	d	—	1220	—	1230 1236 1240	—	—	—	—
Westcombe Park	d	—	1222	—	1232	—	—	1242	—	—
Maze Hill	d	—	1224	—	1234	—	—	1244	—	—
Greenwich	Ⓜ DLR	d	—	1227	—	1237	—	1247	—	—
Deptford	d	—	1229	—	1239	—	—	1250	—	—
Blackheath	Ⓜ	a	—	—	1227	—	—	1241	—	—
Lewisham	Ⓜ DLR	a	—	—	1231	—	—	1244	—	—
Nunhead	Ⓜ	a	—	—	1237	—	—	—	—	—
Peckham Rye	Ⓜ	a	—	—	1240	—	—	—	—	—
Denmark Hill	Ⓜ	a	—	—	1243	—	—	—	—	—
London Victoria	10	⊕	a	—	—	1255	—	—	—	—
London Bridge	Ⓜ	⊕	a	1220 1235	—	1245 1255 1257	—	—	—	—
London Cannon Street	Ⓜ	⊕	a	—	1241	—	—	1251	—	—
London Blackfriars	Ⓜ	⊕	a	—	—	—	—	—	—	1304
City Thameslink	Ⓜ	a	—	—	—	—	—	—	—	1306
Farringdon	Ⓜ	⊕	a	—	—	—	—	—	—	1308
St Pancras International	15	⊕	a	—	—	—	—	—	—	1313
London Waterloo East	⊕	a	1226	—	—	—	—	1301	—	—
London Charing Cross	⊕	a	1230	—	—	—	—	1305	—	—

and
at
the
same
minutes
past
each
hour
until

Times shown in light type are connections.
For guide to notes & symbols see page 2

TL

Rainham (Kent)		d	—	—	—	—	—	1458	—	—	
Gillingham (Kent)	4	d	—	—	—	—	—	1504	—	—	
Chatham	4	d	—	—	—	—	—	1508	—	—	
Rochester	4	d	—	—	—	—	—	1512	—	—	
Strood	4	d	—	—	—	—	—	1515	—	—	
Higham		d	—	—	—	—	—	1520	—	—	
Gravesend	4	a	—	—	—	—	—	1528	—	—	
Gravesend	4	d	1505	—	1520	—	—	1529	1535	—	
Northfleet		d	1508	—	—	—	—	1532	1538	—	
Swanscombe		d	1510	—	—	—	—	1534	1540	—	
Greenhithe for Bluewater		d	1514	—	1526	—	—	1538	1544	—	
Stone Crossing		d	1516	—	—	—	—	1540	1546	—	
Dartford	4	a	1520	—	1531	—	—	1544	1550	—	
Dartford	4	d	1521	—	1532	—	1541	1545	1551	—	
Crayford		d	—	1521	—	—	—	—	—	1551	
Barnehurst		d	—	—	—	1528	—	—	—	—	
Slade Green	4	d	—	1529	—	1539	1546	1551	—	1557	
Erith		d	—	1532	—	1542	1548	—	—	1600	
Belvedere		d	—	1534	—	1544	1551	—	—	1602	
Abbey Wood		d	—	1538	—	1548	1554	1558	—	1606	
Plumstead		d	—	1541	—	1551	1557	1601	—	1609	
Woolwich Arsenal	4	DLR	d	—	1544	—	1554	1600	1604	—	1612
Woolwich Dockyard		d	—	1546	—	1556	1603	—	—	1614	
Charlton	4	d	—	1550	—	1600	1606	1610	—	1618	
Westcombe Park		d	—	1552	—	1602	—	1612	—	1620	
Maze Hill		d	—	1554	—	1604	—	1614	—	1622	
Greenwich	4	DLR	d	—	1557	—	1607	—	1617	—	1625
Deptford		d	—	1559	—	1609	—	1620	—	1627	
Blackheath	4	a	—	—	1557	—	1611	—	—	—	
Lewisham	4	DLR	a	—	—	1601	—	1614	—	—	
Nunhead	4	a	—	—	1608	—	—	—	—	—	
Peckham Rye	4	a	—	—	1611	—	—	—	—	—	
Denmark Hill	4	a	—	—	1614	—	—	—	—	—	
London Victoria	10	⊖	a	—	—	1625	—	—	—	—	
London Bridge	8	⊖	a	1550	1605	—	1616	1625	1627	1620	1633
London Cannon Street		⊖	a	—	1612	—	1623	—	—	—	1640
London Blackfriars	4	⊖	a	—	—	—	—	1634	—	—	
City Thameslink	9	a	—	—	—	—	—	1636	—	—	
Farringdon	9	⊖	a	—	—	—	—	1638	—	—	
St Pancras International	15	⊖	a	—	—	—	—	1643	—	—	
London Waterloo East		⊖	a	1556	—	—	—	1631	—	1625	—
London Charing Cross		⊖	a	1600	—	—	—	1636	—	1630	—

TL

Rainham (Kent)		d	—	—	—	1528	—	—	—	—	
Gillingham (Kent)	4	d	—	—	—	1534	—	—	—	—	
Chatham	4	d	—	—	—	1538	—	—	—	—	
Rochester	4	d	—	—	—	1542	—	—	—	—	
Strood	4	d	—	—	—	1545	—	—	—	—	
Higham		d	—	—	—	1550	—	—	—	—	
Gravesend	4	a	—	—	—	1558	—	—	—	—	
Gravesend	4	d	1550	—	—	1559	1603	—	1620	—	
Northfleet		d	—	—	—	1602	1606	—	—	—	
Swanscombe		d	—	—	—	1604	1608	—	—	—	
Greenhithe for Bluewater		d	1556	—	—	1608	1612	—	1626	—	
Stone Crossing		d	—	—	—	1610	1614	—	—	—	
Dartford	4	a	1601	—	—	1614	1618	—	1631	—	
Dartford	4	d	1602	—	1611	1615	1619	—	1632	—	
Crayford		d	—	—	—	—	—	1621	—	—	
Barnehurst		d	—	1558	—	—	—	—	—	1628	
Slade Green	4	d	—	1609	1616	1621	—	1630	—	1639	
Erith		d	—	1612	1618	—	—	1632	—	1642	
Belvedere		d	—	1614	1621	—	—	1635	—	1644	
Abbey Wood		d	—	1618	1624	1628	—	1638	—	1648	
Plumstead		d	—	1621	1627	1631	—	1641	—	1651	
Woolwich Arsenal	4	DLR	d	—	1624	1630	1634	—	1644	—	1654
Woolwich Dockyard		d	—	1626	1633	—	—	1647	—	1656	
Charlton	4	d	—	1630	1636	1640	—	1650	—	1700	
Westcombe Park		d	—	1632	—	1642	—	1652	—	1702	
Maze Hill		d	—	1634	—	1644	—	1654	—	1704	
Greenwich	4	DLR	d	—	1637	—	1647	—	1658	—	1708
Deptford		d	—	1639	—	1650	—	1700	—	1711	
Blackheath	4	a	1627	—	1641	—	—	—	1657	—	
Lewisham	4	DLR	a	1631	—	1644	—	—	1701	—	
Nunhead	4	a	1637	—	—	—	—	—	1707	—	
Peckham Rye	4	a	1640	—	—	—	—	—	1710	—	
Denmark Hill	4	a	1643	—	—	—	—	—	1713	—	
London Victoria	10	⊖	a	1655	—	—	—	—	1725	—	
London Bridge	8	⊖	a	—	1646	1655	1657	1649	1707	—	
London Cannon Street		⊖	a	—	1653	—	—	—	1714	—	1725
London Blackfriars	4	⊖	a	—	—	—	1704	—	—	—	
City Thameslink	9	a	—	—	—	—	1706	—	—	—	
Farringdon	9	⊖	a	—	—	—	1708	—	—	—	
St Pancras International	15	⊖	a	—	—	—	1713	—	—	—	
London Waterloo East		⊖	a	—	—	1701	—	1655	—	—	
London Charing Cross		⊖	a	—	—	1706	—	1701	—	—	

Times shown in light type are connections.
For guide to notes & symbols see page 2

			TL						TL
Rainham (Kent)		d	—	1600	—	—	—	—	1630
Gillingham (Kent)	Ⓜ	d	—	1606	—	—	—	—	1636
Chatham	Ⓜ	d	—	1610	—	—	—	—	1640
Rochester	Ⓜ	d	—	1614	—	—	—	—	1644
Strood	Ⓜ	d	—	1617	—	—	—	—	1647
Higham		d	—	1622	—	—	—	—	1652
Gravesend	Ⓜ	a	—	1629	—	—	—	—	1659
Gravesend	Ⓜ	d	—	1629	1635	—	1650	—	1659
Northfleet		d	—	1633	1638	—	—	—	1703
Swanscombe		d	—	1635	1640	—	—	—	1705
Greenhithe for Bluewater		d	—	1638	1644	—	1656	—	1708
Stone Crossing		d	—	1640	1646	—	—	—	1710
Dartford	Ⓜ	a	—	1644	1650	—	1701	—	1714
Dartford	Ⓜ	d	1641	1645	1651	—	1702	—	1711
Crayford		d	—	—	—	1650	—	—	—
Barnehurst		d	—	—	—	—	1654	—	—
Slade Green	Ⓜ	d	1646	1651	—	1658	—	1702	1716
Erith		d	1648	—	—	1700	—	1704	1718
Belvedere		d	1651	—	—	1703	—	1707	1721
Abbey Wood		d	1654	1658	—	1706	—	1710	1724
Plumstead		d	1657	1701	—	1709	—	1713	1727
Woolwich Arsenal	Ⓜ DLR	d	1700	1704	—	1712	—	1716	1730
Woolwich Dockyard		d	1703	—	—	1715	—	1719	1733
Charlton	Ⓜ	d	1706	1710	—	1718	—	1722	1736
Westcombe Park		d	—	1712	—	1720	—	1724	—
Maze Hill		d	—	1714	—	1722	—	1726	—
Greenwich	Ⓜ DLR	d	—	1717	—	1726	—	1730	—
Deptford		d	—	1720	—	1728	—	1732	—
Blackheath	Ⓜ	a	1711	—	—	—	1727	—	1741
Lewisham	Ⓜ DLR	a	1714	—	—	—	1731	—	1744
Nunhead	Ⓜ	a	—	—	—	—	1737	—	—
Peckham Rye	Ⓜ	a	—	—	—	—	1740	—	—
Denmark Hill	Ⓜ	a	—	—	—	—	1743	—	—
London Victoria	10	⊖	a	—	—	—	1755	—	—
London Bridge	Ⓜ	⊖	a	1723	1727	1720	1734	—	1738
London Cannon Street		⊖	a	—	—	—	1741	—	1746
London Blackfriars	Ⓜ	⊖	a	—	1734	—	—	—	1804
City Thameslink	Ⓜ	a	—	1736	—	—	—	—	1806
Farringdon	Ⓜ	⊖	a	—	1738	—	—	—	1808
St Pancras International	15	⊖	a	—	1743	—	—	—	1813
London Waterloo East		⊖	a	1730	—	1728	—	—	1758
London Charing Cross		⊖	a	1739	—	1734	—	—	1805

Rainham (Kent)		d	—	—	—	—	—	1700	—
Gillingham (Kent)	Ⓜ	d	—	—	—	—	—	1706	—
Chatham	Ⓜ	d	—	—	—	—	—	1710	—
Rochester	Ⓜ	d	—	—	—	—	—	1714	—
Strood	Ⓜ	d	—	—	—	—	—	1717	—
Higham		d	—	—	—	—	—	1722	—
Gravesend	Ⓜ	a	—	—	—	—	—	1729	—
Gravesend	Ⓜ	d	1705	—	1718	—	—	1729	1735
Northfleet		d	1708	—	—	—	—	1733	1738
Swanscombe		d	1710	—	—	—	—	1735	1740
Greenhithe for Bluewater		d	1714	—	1724	—	—	1738	1744
Stone Crossing		d	1716	—	—	—	—	1740	1746
Dartford	Ⓜ	a	1720	—	1729	—	—	1744	1750
Dartford	Ⓜ	d	1721	—	1730	—	1739	1745	1751
Crayford		d	—	1722	—	—	—	—	1745
Barnehurst		d	—	—	—	1728	—	—	—
Slade Green	Ⓜ	d	—	1729	—	1740	1746	1751	—
Erith		d	—	1732	—	1743	1748	—	1757
Belvedere		d	—	1734	—	1745	1751	—	1759
Abbey Wood		d	—	1738	—	1749	1754	1758	—
Plumstead		d	—	—	—	1752	1757	1801	—
Woolwich Arsenal	Ⓜ DLR	d	—	1742	—	1755	1800	1804	—
Woolwich Dockyard		d	—	—	—	1757	1803	—	—
Charlton	Ⓜ	d	—	1748	—	1801	1806	1810	—
Westcombe Park		d	—	1750	—	1803	—	1812	—
Maze Hill		d	—	1752	—	1805	—	1814	—
Greenwich	Ⓜ DLR	d	—	1755	—	1808	—	1817	—
Deptford		d	—	1757	—	1810	—	1820	—
Blackheath	Ⓜ	a	—	—	1756	—	1811	—	—
Lewisham	Ⓜ DLR	a	—	—	1759	—	1816	—	—
Nunhead	Ⓜ	a	—	—	1807	—	1837b	—	—
Peckham Rye	Ⓜ	a	—	—	1810	—	1840b	—	—
Denmark Hill	Ⓜ	a	—	—	1813	—	1843b	—	—
London Victoria	10	⊖	a	—	—	1825	—	1857b	—
London Bridge	Ⓜ	⊖	a	1751	1803	—	1817	1826	1827
London Cannon Street		⊖	a	—	1810	—	1824	—	1837
London Blackfriars	Ⓜ	⊖	a	—	—	—	—	1834	—
City Thameslink	Ⓜ	a	—	—	—	—	—	1836	—
Farringdon	Ⓜ	⊖	a	—	—	—	—	1838	—
St Pancras International	15	⊖	a	—	—	—	—	1843	—
London Waterloo East		⊖	a	1756	—	—	—	1832	—
London Charing Cross		⊖	a	1803	—	—	—	1838	—

Times shown in light type are connections. b Change at Lewisham
 For guide to notes & symbols see page 2

TL

Rainham (Kent)		d	—	—	—	1728	—	—	—	—	
Gillingham (Kent)	4	d	—	—	—	1734	—	—	—	—	
Chatham	4	d	—	—	—	1738	—	—	—	—	
Rochester	4	d	—	—	—	1742	—	—	—	—	
Strood	4	d	—	—	—	1747	—	—	—	—	
Higham		d	—	—	—	1752	—	—	—	—	
Gravesend	4	a	—	—	—	1759	—	—	—	—	
Gravesend	4	d	—	—	—	1759	1805	—	—	—	
Northfleet		d	—	—	—	1803	1808	—	—	—	
Swanscombe		d	—	—	—	1805	1810	—	—	—	
Greenhithe for Bluewater		d	—	—	—	1808	1814	—	—	—	
Stone Crossing		d	—	—	—	1810	1816	—	—	—	
Dartford	4	a	—	—	—	1814	1820	—	—	—	
Dartford	4	d	—	1802	—	1815	1821	—	—	—	
Crayford		d	—	—	—	—	—	—	—	1828	
Barnehurst		d	1743	—	1808	—	—	1819	1826	—	
Slade Green	4	d	1800	1809	1816	1821	—	1829	1837	1843	
Erith		d	1803	1811	1818	—	—	1832	1842	1846	
Belvedere		d	1805	1814	1821	—	—	1834	1844	1848	
Abbey Wood		d	1809	1817	1824	1828	—	1838	1848	1852	
Plumstead		d	1812	1820	1827	1831	—	1841	1851	1855	
Woolwich Arsenal	4	DLR	d	1815	1823	1830	1834	—	1844	1854	1858
Woolwich Dockyard		d	1817	1826	1833	—	—	1846	1856	1900	
Charlton	4	d	1821	1829	1836	1840	—	1850	1900	1904	
Westcombe Park		d	1823	1831	—	1842	—	1852	1902	1906	
Maze Hill		d	1825	1833	—	1844	—	1854	1904	1909	
Greenwich	4	DLR	d	1828	1837	—	1847	—	1857	1908	1913
Deptford		d	1831	1840	—	1850	—	1900	1911	1916	
Blackheath	4	a	—	—	1841	—	—	—	—	—	
Lewisham	4	DLR	a	—	—	1845	—	—	—	—	
Nunhead	4	a	—	—	1907b	—	—	—	—	—	
Peckham Rye	4	a	—	—	1909b	—	—	—	—	—	
Denmark Hill	4	a	—	—	1913b	—	—	—	—	—	
London Victoria	10	⊖	a	—	—	1927b	—	—	—	—	
London Bridge	8	⊖	a	1837	1848	1858	1857	1852	1908	1919	1923
London Cannon Street		⊖	a	1844	1854	—	—	—	1915	1926	1930
London Blackfriars	4	⊖	a	—	—	—	1904	—	—	—	—
City Thameslink	3	⊖	a	—	—	—	1906	—	—	—	—
Farringdon	3	⊖	a	—	—	—	1908	—	—	—	—
St Pancras International	15	⊖	a	—	—	—	1913	—	—	—	—
London Waterloo East		⊖	a	—	—	1905	—	1857	—	—	—
London Charing Cross		⊖	a	—	—	1909	—	1902	—	—	—

						TL					TL	
Rainham (Kent)		d	—	1800	—	—	—	—	—	1830	—	—
Gillingham (Kent)	4	d	—	1806	—	—	—	—	—	1836	—	—
Chatham	4	d	—	1810	—	—	—	—	—	1840	—	—
Rochester	4	d	—	1814	—	—	—	—	—	1844	—	—
Strood	4	d	—	1818	—	—	—	—	—	1847	—	—
Higham		d	—	1823	—	—	—	—	—	1852	—	—
Gravesend	4	a	—	1829	—	—	—	—	—	1859	—	—
Gravesend	4	d	—	1830	1835	—	1851	—	—	1859	1905	—
Northfleet		d	—	1833	1838	—	—	—	—	1903	1908	—
Swanscombe		d	—	1835	1840	—	—	—	—	1905	1910	—
Greenhithe for Bluewater		d	—	1839	1844	—	1858	—	—	1908	1914	—
Stone Crossing		d	—	1841	1846	—	—	—	—	1910	1916	—
Dartford	4	a	—	1845	1851	—	1903	—	—	1914	1920	—
Dartford	4	d	1842	1846	1852	—	1907	—	—	1915	1921	—
Crayford		d	—	—	—	1848	—	—	1857	—	—	—
Barnehurst		d	—	—	—	—	—	—	—	—	—	1854
Slade Green	4	d	1848	1851	—	1859	—	1909	1921	—	—	1916
Erith		d	1850	—	—	1902	—	1912	—	—	—	1918
Belvedere		d	1853	—	—	1904	—	1914	—	—	—	1921
Abbey Wood		d	1856	1859	—	1908	—	1918	1928	—	—	1924
Plumstead		d	1859	1902	—	1911	—	1921	1931	—	—	1927
Woolwich Arsenal	4	DLR	d	1902	1905	—	1914	—	1924	1934	—	1930
Woolwich Dockyard		d	1904	—	—	1916	—	1926	—	—	—	1933
Charlton	4	d	1907	1910	—	1920	—	1930	1940	—	—	1936
Westcombe Park		d	—	1912	—	1922	—	1932	1942	—	—	—
Maze Hill		d	—	1914	—	1924	—	1934	1944	—	—	—
Greenwich	4	DLR	d	1918	—	1927	—	1937	1947	—	—	—
Deptford		d	—	1920	—	1929	—	1939	1950	—	—	—
Blackheath	4	a	1913	—	—	—	—	—	—	—	—	1941
Lewisham	4	DLR	a	1916	—	—	—	—	—	—	—	1944
Nunhead	4	a	1937b	—	—	—	—	—	—	—	—	—
Peckham Rye	4	a	1940b	—	—	—	—	—	—	—	—	—
Denmark Hill	4	a	1943b	—	—	—	—	—	—	—	—	—
London Victoria	10	⊖	a	1955b	—	—	—	—	—	—	—	—
London Bridge	8	⊖	a	1926	1927	1921	1936	1943	1946	1957	1951	1955
London Cannon Street		⊖	a	—	—	—	1943	—	1951	—	—	—
London Blackfriars	4	⊖	a	—	1934	—	—	—	—	2004	—	—
City Thameslink	3	⊖	a	—	1936	—	—	—	—	2006	—	—
Farringdon	3	⊖	a	—	1938	—	—	—	—	2008	—	—
St Pancras International	15	⊖	a	—	1943	—	—	—	—	2013	—	—
London Waterloo East		⊖	a	1932	—	1927	—	1949	—	—	1957	2001
London Charing Cross		⊖	a	1936	—	1931	—	1953	—	—	2001	2005

Times shown in light type are connections.
For guide to notes & symbols see page 2

b Change at Lewisham

TL

Rainham (Kent)		d	—	—	—	—	1858	—	—	—	—	
Gillingham (Kent)	Ⓜ	d	—	—	—	—	1904	—	—	—	—	
Chatham	Ⓜ	d	—	—	—	—	1908	—	—	—	—	
Rochester	Ⓜ	d	—	—	—	—	1912	—	—	—	—	
Strood	Ⓜ	d	—	—	—	—	1915	—	—	—	—	
Higham		d	—	—	—	—	1920	—	—	—	—	
Gravesend	Ⓜ	a	—	—	—	—	1928	—	—	—	—	
Gravesend	Ⓜ	d	—	1918	—	—	1929	1935	—	—	—	
Northfleet		d	—	—	—	—	1932	1938	—	—	—	
Swanscombe		d	—	—	—	—	1934	1940	—	—	—	
Greenhithe for Bluewater		d	—	1926	—	—	1938	1944	—	—	—	
Stone Crossing		d	—	—	—	—	1940	1946	—	—	—	
Dartford	Ⓜ	a	—	1931	—	—	1944	1950	—	—	—	
Dartford	Ⓜ	d	—	1932	—	1941	1945	1951	—	—	2011	
Crayford		d	1914	—	—	—	—	—	1951	—	—	
Barnehurst		d	—	—	1923	—	—	—	—	1958	—	
Slade Green	Ⓜ	d	1929	—	1939	1946	1951	—	1959	2009	2016	
Erith		d	1932	—	1942	1948	—	—	2002	2012	2018	
Belvedere		d	1934	—	1944	1951	—	—	2004	2014	2021	
Abbey Wood		d	1938	—	1948	1954	1958	—	2008	2018	2024	
Plumstead		d	1941	—	1951	1957	2001	—	2011	2021	2027	
Woolwich Arsenal	Ⓜ DLR	d	1944	—	1954	2000	2004	—	2014	2024	2030	
Woolwich Dockyard		d	1946	—	1956	2003	—	—	2016	2026	2033	
Charlton	Ⓜ	d	1950	—	2000	2006	2010	—	2020	2030	2036	
Westcombe Park		d	1952	—	2002	—	2012	—	2022	2032	—	
Maze Hill		d	1954	—	2004	—	2014	—	2024	2034	—	
Greenwich	Ⓜ DLR	d	1957	—	2007	—	2017	—	2027	2037	—	
Deptford		d	1959	—	2009	—	2020	—	2029	2039	—	
Blackheath	Ⓜ	a	—	1957	—	2011	—	—	—	—	2041	
Lewisham	Ⓜ DLR	a	—	2001	—	2016	—	—	—	—	2044	
Nunhead	Ⓜ	a	—	2007	—	2037b	—	—	—	—	—	
Peckham Rye	Ⓜ	a	—	2010	—	2040b	—	—	—	—	—	
Denmark Hill	Ⓜ	a	—	2013	—	2043b	—	—	—	—	—	
London Victoria	10	⊖	a	—	2025	—	2055b	—	—	—	—	
London Bridge	Ⓜ	⊖	a	2005	—	2015	2025	2027	2020	2035	2045	2055
London Cannon Street		⊖	a	2011	—	2021	—	—	—	2041	2051	—
London Blackfriars	Ⓜ	⊖	a	—	—	—	—	2034	—	—	—	—
City Thameslink	Ⓜ	a	—	—	—	—	—	2036	—	—	—	—
Farringdon	Ⓜ	⊖	a	—	—	—	—	2038	—	—	—	—
St Pancras International	15	⊖	a	—	—	—	—	2043	—	—	—	—
London Waterloo East		⊖	a	—	—	—	2031	—	2026	—	—	2101
London Charing Cross		⊖	a	—	—	—	2035	—	2030	—	—	2105

TL

TL

Rainham (Kent)		d	1928	—	—	—	—	—	1958	—	—	—
Gillingham (Kent)	Ⓜ	d	1934	—	—	—	—	—	2004	—	—	—
Chatham	Ⓜ	d	1938	—	—	—	—	—	2008	—	—	—
Rochester	Ⓜ	d	1942	—	—	—	—	—	2012	—	—	—
Strood	Ⓜ	d	1945	—	—	—	—	—	2015	—	—	—
Higham		d	1950	—	—	—	—	—	2020	—	—	—
Gravesend	Ⓜ	a	1958	—	—	—	—	—	2028	—	—	—
Gravesend	Ⓜ	d	1959	2005	—	2020	—	—	2029	2035	—	—
Northfleet		d	2002	2008	—	—	—	—	2032	2038	—	—
Swanscombe		d	2004	2010	—	—	—	—	2034	2040	—	—
Greenhithe for Bluewater		d	2008	2014	—	2026	—	—	2038	2044	—	—
Stone Crossing		d	2010	2016	—	—	—	—	2040	2046	—	—
Dartford	Ⓜ	a	2014	2020	—	2031	—	—	2044	2050	—	—
Dartford	Ⓜ	d	2015	2021	—	2032	2041	—	2045	2051	—	—
Crayford		d	—	—	2021	—	—	—	—	—	—	2051
Barnehurst		d	—	—	—	—	—	—	—	—	—	—
Slade Green	Ⓜ	d	2021	—	2029	—	2046	2051	—	—	—	2059
Erith		d	—	—	2032	—	2048	—	—	—	—	2102
Belvedere		d	—	—	2034	—	2051	—	—	—	—	2104
Abbey Wood		d	2028	—	2038	—	2054	2058	—	—	—	2108
Plumstead		d	2031	—	2041	—	2057	2101	—	—	—	2111
Woolwich Arsenal	Ⓜ DLR	d	2034	—	2044	—	2100	2104	—	—	—	2114
Woolwich Dockyard		d	—	—	2046	—	2103	—	—	—	—	2116
Charlton	Ⓜ	d	2040	—	2050	—	2106	2110	—	—	—	2120
Westcombe Park		d	2042	—	2052	—	—	2112	—	—	—	2122
Maze Hill		d	2044	—	2054	—	—	2114	—	—	—	2124
Greenwich	Ⓜ DLR	d	2047	—	2057	—	—	2117	—	—	—	2127
Deptford		d	2050	—	2059	—	—	2120	—	—	—	2129
Blackheath	Ⓜ	a	—	—	—	2057	2111	—	—	—	—	—
Lewisham	Ⓜ DLR	a	—	—	—	2101	2114	—	—	—	—	—
Nunhead	Ⓜ	a	—	—	—	2107	—	—	—	—	—	—
Peckham Rye	Ⓜ	a	—	—	—	2110	—	—	—	—	—	—
Denmark Hill	Ⓜ	a	—	—	—	2113	—	—	—	—	—	—
London Victoria	10	⊖	a	—	—	—	2125	—	—	—	—	—
London Bridge	Ⓜ	⊖	a	2057	2050	2105	—	2125	2127	2120	2135	—
London Cannon Street		⊖	a	—	—	2111	—	—	—	—	—	2141
London Blackfriars	Ⓜ	⊖	a	2104	—	—	—	—	2134	—	—	—
City Thameslink	Ⓜ	a	2106	—	—	—	—	—	2136	—	—	—
Farringdon	Ⓜ	⊖	a	2108	—	—	—	—	2138	—	—	—
St Pancras International	15	⊖	a	2113	—	—	—	—	2143	—	—	—
London Waterloo East		⊖	a	—	2056	—	—	2131	—	2126	—	—
London Charing Cross		⊖	a	—	2100	—	—	2135	—	2130	—	—

Times shown in light type are connections.
For guide to notes & symbols see page 2

b Change at Lewisham

					TL					TL	
Rainham (Kent)		d	—	—	2028	—	—	—	—	2058	—
Gillingham (Kent)	4	d	—	—	2034	—	—	—	—	2104	—
Chatham	4	d	—	—	2038	—	—	—	—	2108	—
Rochester	4	d	—	—	2042	—	—	—	—	2112	—
Strood	4	d	—	—	2045	—	—	—	—	2115	—
Higham		d	—	—	2050	—	—	—	—	2120	—
Gravesend	4	a	—	—	2058	—	—	—	—	2128	—
Gravesend	4	d	2050	—	2059	2105	—	2120	—	2129	2135
Northfleet		d	—	—	2102	2108	—	—	—	2132	2138
Swanscombe		d	—	—	2104	2110	—	—	—	2134	2140
Greenhithe for Bluewater		d	2056	—	2108	2114	—	2126	—	2138	2144
Stone Crossing		d	—	—	2110	2116	—	—	—	2140	2146
Dartford	4	a	2101	—	2114	2120	—	2131	—	2144	2150
Dartford	4	d	2102	2111	2115	2121	—	2132	2141	2145	2151
Crayford		d	—	—	—	—	2121	—	—	—	—
Barnehurst		d	—	—	—	—	—	—	—	—	—
Slade Green	4	d	—	2116	2121	—	2129	—	2146	2151	—
Erith		d	—	2118	—	—	2132	—	2148	—	—
Belvedere		d	—	2121	—	—	2134	—	2151	—	—
Abbey Wood		d	—	2124	2128	—	2138	—	2154	2158	—
Plumstead		d	—	2127	2131	—	2141	—	2157	2201	—
Woolwich Arsenal	4	DLR	d	—	2130	2134	—	2144	—	2200	2204
Woolwich Dockyard		d	—	2133	—	—	2146	—	2203	—	—
Charlton	4	d	—	2136	2140	—	2150	—	2206	2210	—
Westcombe Park		d	—	—	2142	—	2152	—	—	2212	—
Maze Hill		d	—	—	2144	—	2154	—	—	2214	—
Greenwich	4	DLR	d	—	2147	—	2157	—	—	2217	—
Deptford		d	—	—	2150	—	2159	—	—	2220	—
Blackheath	4	a	2127	2141	—	—	—	2157	2211	—	—
Lewisham	4	DLR	a	2131	2144	—	—	—	2201	2214	—
Nunhead	4	a	2137	—	—	—	—	2207	—	—	—
Peckham Rye	4	a	2140	—	—	—	—	2210	—	—	—
Denmark Hill	4	a	2143	—	—	—	—	2213	—	—	—
London Victoria	10	⊖	a	2155	—	—	—	—	2225	—	—
London Bridge	8	⊖	a	—	2155	2157	2150	2205	—	2225	2227
London Cannon Street		⊖	a	—	—	—	—	2211	—	—	—
London Blackfriars	4	⊖	a	—	—	2204	—	—	—	2234	—
City Thameslink	9	⊖	a	—	—	2206	—	—	—	2236	—
Farringdon	9	⊖	a	—	—	2208	—	—	—	2238	—
St Pancras International	16	⊖	a	—	—	2213	—	—	—	2243	—
London Waterloo East		⊖	a	—	—	2201	—	2156	—	2231	2226
London Charing Cross		⊖	a	—	—	2205	—	2200	—	2235	2230

					TL					
Rainham (Kent)		d	—	—	—	2128	—	—	—	—
Gillingham (Kent)	4	d	—	—	—	2134	—	—	—	—
Chatham	4	d	—	—	—	2138	—	—	—	—
Rochester	4	d	—	—	—	2142	—	—	—	—
Strood	4	d	—	—	—	2145	—	—	—	—
Higham		d	—	—	—	2150	—	—	—	—
Gravesend	4	a	—	—	—	2158	—	—	—	—
Gravesend	4	d	—	2150	—	2159	2205	—	2220	—
Northfleet		d	—	—	—	2202	2208	—	—	—
Swanscombe		d	—	—	—	2204	2210	—	—	—
Greenhithe for Bluewater		d	—	2156	—	2208	2214	—	2226	—
Stone Crossing		d	—	—	—	2210	2216	—	—	—
Dartford	4	a	—	2201	—	2214	2220	—	2231	—
Dartford	4	d	—	2202	2211	2215	2221	—	2232	2241
Crayford		d	2151	—	—	—	—	2221	—	—
Barnehurst		d	—	—	—	—	—	—	—	—
Slade Green	4	d	2159	—	2216	2221	—	2229	—	2246
Erith		d	2202	—	2218	—	—	2232	—	2248
Belvedere		d	2204	—	2221	—	—	2234	—	2251
Abbey Wood		d	2208	—	2224	2228	—	2238	—	2254
Plumstead		d	2211	—	2227	2231	—	2241	—	2257
Woolwich Arsenal	4	DLR	d	2214	—	2230	2234	—	2244	2300
Woolwich Dockyard		d	2216	—	2233	—	—	2246	—	2303
Charlton	4	d	2220	—	2236	2240	—	2250	—	2306
Westcombe Park		d	2222	—	—	2242	—	2252	—	—
Maze Hill		d	2224	—	—	2244	—	2254	—	—
Greenwich	4	DLR	d	2227	—	—	2247	—	2257	—
Deptford		d	2229	—	—	2250	—	2259	—	—
Blackheath	4	a	—	2227	2241	—	—	—	2257	2311
Lewisham	4	DLR	a	—	2231	2244	—	—	2301	2314
Nunhead	4	a	—	2237	—	—	—	—	2307	—
Peckham Rye	4	a	—	2240	—	—	—	—	2310	—
Denmark Hill	4	a	—	2243	—	—	—	—	2313	—
London Victoria	10	⊖	a	—	2255	—	—	—	2325	—
London Bridge	8	⊖	a	2235	—	2255	2257	2250	2305	2325
London Cannon Street		⊖	a	2241	—	—	—	—	2311	—
London Blackfriars	4	⊖	a	—	—	—	2304	—	—	—
City Thameslink	9	⊖	a	—	—	—	—	—	—	—
Farringdon	9	⊖	a	—	—	—	2308	—	—	—
St Pancras International	16	⊖	a	—	—	—	2313	—	—	—
London Waterloo East		⊖	a	—	—	2301	—	2256	—	2331
London Charing Cross		⊖	a	—	—	2305	—	2300	—	2335

Times shown in light type are connections.
For guide to notes & symbols see page 2

		TL			TL	E	WThX
Rainham (Kent)		d 2200	—	—	—	2230	—
Gillingham (Kent)	Ⓜ	d 2206	—	—	—	2236	—
Chatham	Ⓜ	d 2210	—	—	—	2240	—
Rochester	Ⓜ	d 2214	—	—	—	2244	—
Strood	Ⓜ	d 2217	—	—	—	2247	—
Higham		d 2222	—	—	—	2252	—
Gravesend	Ⓜ	a 2229	—	—	—	2259	—
Gravesend	Ⓜ	d 2229	2235	—	2250	—	2305
Northfleet		d 2233	2238	—	—	2303	2308
Swanscombe		d 2235	2240	—	—	2305	2310
Greenhithe for Bluewater		d 2238	2244	—	2256	—	2308 2314
Stone Crossing		d 2240	2246	—	—	2310	2316
Dartford	Ⓜ	a 2244	2250	—	2301	—	2315 2320
Dartford	Ⓜ	d 2245	2251	—	2302 2311	—	2321
Crayford		d —	—	2251	—	—	2321
Barnehurst		d —	—	—	—	—	—
Slade Green	Ⓜ	d 2251	—	2259	—	2316	—
Erith		d —	—	2302	—	2318	—
Belvedere		d —	—	2304	—	2321	—
Abbey Wood		d 2258	—	2308	—	2324	—
Plumstead		d 2301	—	2311	—	2327	—
Woolwich Arsenal	Ⓜ DLR	d 2304	—	2314	—	2330	—
Woolwich Dockyard		d —	—	2316	—	2333	—
Charlton	Ⓜ	d 2310	—	2320	—	2336	—
Westcombe Park		d 2312	—	2322	—	—	2352
Maze Hill		d 2314	—	2324	—	—	2354
Greenwich	Ⓜ DLR	d 2317	—	2327	—	—	2357
Deptford		d 2320	—	2329	—	—	2359
Blackheath	Ⓜ	a —	—	—	2327 2341	—	—
Lewisham	Ⓜ DLR	a —	—	—	2331 2344	—	—
Nunhead	Ⓜ	a —	—	—	2337	—	—
Peckham Rye	Ⓜ	a —	—	—	2340	—	—
Denmark Hill	Ⓜ	a —	—	—	2343	—	—
London Victoria	10	⊖ a —	—	—	2355	—	—
London Bridge	Ⓜ	⊖ a 2327	2320	2335	—	2355	2350 0005
London Cannon Street		⊖ a —	—	2341	—	—	0011
London Blackfriars	Ⓜ	⊖ a 2334	—	—	—	—	—
City Thameslink	Ⓜ	a —	—	—	—	—	—
Farringdon	Ⓜ	⊖ a 2338	—	—	—	—	—
St Pancras International	15	⊖ a 2343	—	—	—	—	—
London Waterloo East		⊖ a —	2326	—	—	0001	2356
London Charing Cross		⊖ a —	2330	—	—	0005	0001

		E	E	ThFO	TL	E	E	TL
		MT0	MTX			MTX	MT0	
Rainham (Kent)		d —	—	—	2300	—	—	2330
Gillingham (Kent)	Ⓜ	d —	—	—	2306	—	—	2336
Chatham	Ⓜ	d —	—	—	2310	—	—	2340
Rochester	Ⓜ	d —	—	—	2314	—	—	2344
Strood	Ⓜ	d —	—	—	2317	—	—	2347
Higham		d —	—	—	2322	—	—	2352
Gravesend	Ⓜ	a —	—	—	2329	—	—	2359
Gravesend	Ⓜ	d —	—	—	2329	2335	2335	2359
Northfleet		d —	—	—	2333	2338	2338	0003
Swanscombe		d —	—	—	2335	2340	2340	0005
Greenhithe for Bluewater		d —	—	—	2338	2344	2344	0008
Stone Crossing		d —	—	—	2340	2346	2346	0010
Dartford	Ⓜ	a —	—	—	2345	2350	2350	0015
Dartford	Ⓜ	d 2341	2341	—	—	2351	2351	—
Crayford		d —	—	—	—	—	—	—
Barnehurst		d —	—	—	—	—	—	—
Slade Green	Ⓜ	d 2346	2346	—	—	—	—	—
Erith		d 2348	2348	—	—	—	—	—
Belvedere		d 2351	2351	—	—	—	—	—
Abbey Wood		d 2354	2354	—	—	—	—	—
Plumstead		d 2357	2357	—	—	—	—	—
Woolwich Arsenal	Ⓜ DLR	d 2359	2359	—	—	—	—	—
Woolwich Dockyard		d 0003	0003	—	—	—	—	—
Charlton	Ⓜ	d 0006	0006	0013	—	—	—	—
Westcombe Park		d —	—	0020	—	—	—	—
Maze Hill		d —	—	0025	—	—	—	—
Greenwich	Ⓜ DLR	d —	—	0032	—	—	—	—
Deptford		d —	—	0037	—	—	—	—
Blackheath	Ⓜ	a 0011	0011	—	—	—	—	—
Lewisham	Ⓜ DLR	a 0014	0014	—	—	—	—	—
Nunhead	Ⓜ	a —	—	—	—	—	—	—
Peckham Rye	Ⓜ	a —	—	—	—	—	—	—
Denmark Hill	Ⓜ	a —	—	—	—	—	—	—
London Victoria	10	⊖ a —	—	—	—	—	—	—
London Bridge	Ⓜ	⊖ a 0023	0023	0051	—	0027	0029	—
London Cannon Street		⊖ a 0033	—	—	—	—	—	—
London Blackfriars	Ⓜ	⊖ a —	—	—	—	—	—	—
City Thameslink	Ⓜ	a —	—	—	—	—	—	—
Farringdon	Ⓜ	⊖ a —	—	—	—	—	—	—
St Pancras International	15	⊖ a —	—	—	—	—	—	—
London Waterloo East		⊖ a —	0029	—	—	0033	—	—
London Charing Cross		⊖ a —	0035	—	—	0039	—	—

Times shown in light type are connections.
For guide to notes & symbols see page 2

			TL	TL		TL			
Rainham (Kent)		d	—	—	—	—	—	—	—
Gillingham (Kent)	4	d	0406	—	0436	—	—	0506	—
Chatham	4	d	0410	—	0440	—	—	0510	—
Rochester	4	d	0414	—	0444	—	—	0514	—
Strood	4	d	0417	—	0447	—	—	0517	—
Higham		d	0422	—	0452	—	—	0522	—
Gravesend	4	a	0429	—	0459	—	—	0529	—
Gravesend	4	d	0429	—	0459	0518	—	0529	0548
Northfleet		d	0433	—	0503	0522	—	0533	0552
Swanscombe		d	0435	—	0505	0524	—	0535	0554
Greenhithe for Bluewater		d	0438	—	0508	0527	—	0538	0557
Stone Crossing		d	0440	—	0510	0529	—	0540	0559
Dartford	4	a	0445	—	0514	0534	—	0544	0603
Dartford	4	d	—	0503	0515	0535	—	0541	0545 0605
Crayford		d	—	—	—	—	—	—	—
Barnehurst		d	—	—	—	—	—	—	—
Slade Green	4	d	—	0509	0521	—	0539	0546	0551 —
Erith		d	—	0512	—	—	0542	0548	—
Belvedere		d	—	0514	—	—	0544	0551	—
Abbey Wood		d	—	0518	0528	—	0548	0554	0558 —
Plumstead		d	—	0521	0531	—	0551	0557	0601 —
Woolwich Arsenal	4	DLR	d	—	0524	0534	—	0554	0600 0604 —
Woolwich Dockyard		d	—	0526	—	—	0556	0603	—
Charlton	4	d	—	0530	0540	—	0600	0606	0610 —
Westcombe Park		d	—	0532	0542	—	0602	—	0612 —
Maze Hill		d	—	0534	0544	—	0604	—	0614 —
Greenwich	4	DLR	d	—	0537	0547	—	0607	— 0617 —
Deptford		d	—	0539	0550	—	0609	—	0620 —
Blackheath	4	a	—	—	—	—	—	0611	—
Lewisham	4	DLR	a	—	—	—	—	0614	—
Nunhead	4	a	—	—	—	—	—	—	—
Peckham Rye	4	a	—	—	—	—	—	—	—
Denmark Hill	4	a	—	—	—	—	—	—	—
London Victoria	10	⊖	a	—	—	—	—	—	—
London Bridge	8	⊖	a	—	0545	0557	0613	0615	0625 0627 0643
London Cannon Street		⊖	a	—	0551	—	—	0621	—
London Blackfriars	4	⊖	a	—	—	0604	—	—	0634 —
City Thameslink	9	⊖	a	—	—	—	—	—	—
Farringdon	9	⊖	a	—	—	0608	—	—	0638 —
St Pancras International	16	⊖	a	—	—	0613	—	—	0643 —
London Waterloo East		⊖	a	—	—	—	0619	—	0631 — 0649
London Charing Cross		⊖	a	—	—	—	0623	—	0635 — 0653

				TL		TL			
Rainham (Kent)		d	—	—	0528	—	—	—	0558 —
Gillingham (Kent)	4	d	—	—	0534	—	—	—	0604 —
Chatham	4	d	—	—	0538	—	—	—	0608 —
Rochester	4	d	—	—	0542	—	—	—	0612 —
Strood	4	d	—	—	0545	—	—	—	0615 —
Higham		d	—	—	0550	—	—	—	0620 —
Gravesend	4	a	—	—	0558	—	—	—	0628 —
Gravesend	4	d	—	—	0559	0618	—	—	0629 0635
Northfleet		d	—	—	0602	0622	—	—	0632 0638
Swanscombe		d	—	—	0604	0624	—	—	0634 0640
Greenhithe for Bluewater		d	—	—	0608	0627	—	—	0638 0644
Stone Crossing		d	—	—	0610	0629	—	—	0640 0646
Dartford	4	a	—	—	0614	0634	—	—	0644 0650
Dartford	4	d	—	0611	0615	0635	—	0641	0645 0651
Crayford		d	—	—	—	—	—	—	—
Barnehurst		d	—	—	—	—	—	—	—
Slade Green	4	d	0609	0616	0621	—	0639	0646	0651 —
Erith		d	0612	0618	—	—	0642	0648	—
Belvedere		d	0614	0621	—	—	0644	0651	—
Abbey Wood		d	0618	0624	0628	—	0648	0654	0658 —
Plumstead		d	0621	0627	0631	—	0651	0657	0701 —
Woolwich Arsenal	4	DLR	d	0624	0630	0634	—	0654	0700 0704 —
Woolwich Dockyard		d	0626	0633	—	—	0656	0703	—
Charlton	4	d	0630	0636	0640	—	0700	0706	0710 —
Westcombe Park		d	0632	—	0642	—	0702	—	0712 —
Maze Hill		d	0634	—	0644	—	0704	—	0714 —
Greenwich	4	DLR	d	0637	—	0647	—	0707	— 0717 —
Deptford		d	0639	—	0650	—	0709	—	0720 —
Blackheath	4	a	—	0641	—	—	—	0711	—
Lewisham	4	DLR	a	—	0644	—	—	0714	—
Nunhead	4	a	—	0707b	—	—	—	—	—
Peckham Rye	4	a	—	0710b	—	—	—	—	—
Denmark Hill	4	a	—	0713b	—	—	—	—	—
London Victoria	10	⊖	a	—	0725b	—	—	—	—
London Bridge	8	⊖	a	0645	0655	0657	0713	0715	0725 0727 0720
London Cannon Street		⊖	a	0651	—	—	—	0721	—
London Blackfriars	4	⊖	a	—	—	0704	—	—	0734 —
City Thameslink	9	⊖	a	—	—	—	—	—	—
Farringdon	9	⊖	a	—	—	0708	—	—	0738 —
St Pancras International	16	⊖	a	—	—	0713	—	—	0743 —
London Waterloo East		⊖	a	—	0701	—	0719	—	0731 — 0726
London Charing Cross		⊖	a	—	0705	—	0723	—	0735 — 0730

Times shown in light type are connections. b Change at Lewisham
For guide to notes & symbols see page 2

Rainham (Kent)		d	—	—	—	—	0628	—	—	—
Gillingham (Kent)	Ⓜ	d	—	—	—	—	0634	—	—	—
Chatham	Ⓜ	d	—	—	—	—	0638	—	—	—
Rochester	Ⓜ	d	—	—	—	—	0642	—	—	—
Strood	Ⓜ	d	—	—	—	—	0645	—	—	—
Higham		d	—	—	—	—	0650	—	—	—
Gravesend	Ⓜ	a	—	—	—	—	0658	—	—	—
Gravesend	Ⓜ	d	—	0650	—	—	0659	0705	—	0720
Northfleet		d	—	—	—	—	0702	0708	—	—
Swanscombe		d	—	—	—	—	0704	0710	—	—
Greenhithe for Bluewater		d	—	0656	—	—	0708	0714	—	0726
Stone Crossing		d	—	—	—	—	0710	0716	—	—
Dartford	Ⓜ	a	—	0701	—	—	0714	0720	—	0731
Dartford	Ⓜ	d	—	0702	—	0711	0715	0721	—	0732
Crayford		d	0651	—	—	—	—	—	0721	—
Barnehurst		d	—	—	—	—	—	—	—	—
Slade Green	Ⓜ	d	0659	—	0709	0716	0721	—	0729	—
Erith		d	0702	—	0712	0718	—	—	0732	—
Belvedere		d	0704	—	0714	0721	—	—	0734	—
Abbey Wood		d	0708	—	0718	0724	0728	—	0738	—
Plumstead		d	0711	—	0721	0727	0731	—	0741	—
Woolwich Arsenal	Ⓜ DLR	d	0714	—	0724	0730	0734	—	0744	—
Woolwich Dockyard		d	0716	—	0726	0733	—	—	0746	—
Charlton	Ⓜ	d	0720	—	0730	0736	0740	—	0750	—
Westcombe Park		d	0722	—	0732	—	0742	—	0752	—
Maze Hill		d	0724	—	0734	—	0744	—	0754	—
Greenwich	Ⓜ DLR	d	0727	—	0737	—	0747	—	0757	—
Deptford		d	0729	—	0739	—	0750	—	0759	—
Blackheath	Ⓜ	a	—	0727	—	0741	—	—	—	0757
Lewisham	Ⓜ DLR	a	—	0731	—	0744	—	—	—	0801
Nunhead	Ⓜ	a	—	0737	—	—	—	—	—	0807
Peckham Rye	Ⓜ	a	—	0740	—	—	—	—	—	0810
Denmark Hill	Ⓜ	a	—	0743	—	—	—	—	—	0813
London Victoria	10	⊖	a	—	0755	—	—	—	—	0825
London Bridge	Ⓜ	⊖	a	0735	—	0745	0755	0757	0750	0805
London Cannon Street		⊖	a	0741	—	0751	—	—	—	0811
London Blackfriars	Ⓜ	⊖	a	—	—	—	—	0804	—	—
City Thameslink	Ⓜ	⊖	a	—	—	—	—	—	—	—
Farringdon	Ⓜ	⊖	a	—	—	—	—	0808	—	—
St Pancras International	15	⊖	a	—	—	—	—	0813	—	—
London Waterloo East		⊖	a	—	—	—	0801	—	0756	—
London Charing Cross		⊖	a	—	—	—	0805	—	0800	—

TL

Rainham (Kent)		d	—	—	0658	—	—	—	—	—
Gillingham (Kent)	Ⓜ	d	—	—	0704	—	—	—	—	—
Chatham	Ⓜ	d	—	—	0708	—	—	—	—	—
Rochester	Ⓜ	d	—	—	0712	—	—	—	—	—
Strood	Ⓜ	d	—	—	0715	—	—	—	—	—
Higham		d	—	—	0720	—	—	—	—	—
Gravesend	Ⓜ	a	—	—	0728	—	—	—	—	—
Gravesend	Ⓜ	d	—	—	0729	0735	—	0750	—	—
Northfleet		d	—	—	0732	0738	—	—	—	—
Swanscombe		d	—	—	0734	0740	—	—	—	—
Greenhithe for Bluewater		d	—	—	0738	0744	—	0756	—	—
Stone Crossing		d	—	—	0740	0746	—	—	—	—
Dartford	Ⓜ	a	—	—	0744	0750	—	0801	—	—
Dartford	Ⓜ	d	—	0741	0745	0751	—	0802	—	0811
Crayford		d	—	—	—	—	0751	—	—	—
Barnehurst		d	—	—	—	—	—	—	0758	—
Slade Green	Ⓜ	d	0739	0746	0751	—	0759	—	0809	0816
Erith		d	0742	0748	—	—	0802	—	0812	0818
Belvedere		d	0744	0751	—	—	0804	—	0814	0821
Abbey Wood		d	0748	0754	0758	—	0808	—	0818	0824
Plumstead		d	0751	0757	0801	—	0811	—	0821	0827
Woolwich Arsenal	Ⓜ DLR	d	0754	0800	0804	—	0814	—	0824	0830
Woolwich Dockyard		d	0756	0803	—	—	0816	—	0826	0833
Charlton	Ⓜ	d	0800	0806	0810	—	0820	—	0830	0836
Westcombe Park		d	0802	—	0812	—	0822	—	0832	—
Maze Hill		d	0804	—	0814	—	0824	—	0834	—
Greenwich	Ⓜ DLR	d	0807	—	0817	—	0827	—	0837	—
Deptford		d	0809	—	0820	—	0829	—	0839	—
Blackheath	Ⓜ	a	—	0811	—	—	—	0827	—	0841
Lewisham	Ⓜ DLR	a	—	0814	—	—	—	0831	—	0844
Nunhead	Ⓜ	a	—	—	—	—	—	0837	—	—
Peckham Rye	Ⓜ	a	—	—	—	—	—	0840	—	—
Denmark Hill	Ⓜ	a	—	—	—	—	—	0843	—	—
London Victoria	10	⊖	a	—	—	—	—	0855	—	—
London Bridge	Ⓜ	⊖	a	0815	0825	0827	0820	0835	—	0845
London Cannon Street		⊖	a	0821	—	—	—	0841	—	0851
London Blackfriars	Ⓜ	⊖	a	—	—	0834	—	—	—	—
City Thameslink	Ⓜ	⊖	a	—	—	—	—	—	—	—
Farringdon	Ⓜ	⊖	a	—	—	0838	—	—	—	—
St Pancras International	15	⊖	a	—	—	0843	—	—	—	—
London Waterloo East		⊖	a	—	0831	—	0826	—	—	0901
London Charing Cross		⊖	a	—	0835	—	0830	—	—	0905

Times shown in light type are connections.
For guide to notes & symbols see page 2

		TL				TL				
Rainham (Kent)		d	0728	—	—	—	—	—	0758	—
Gillingham (Kent)	4	d	0734	—	—	—	—	—	0804	—
Chatham	4	d	0738	—	—	—	—	—	0808	—
Rochester	4	d	0742	—	—	—	—	—	0812	—
Strood	4	d	0745	—	—	—	—	—	0815	—
Higham		d	0750	—	—	—	—	—	0820	—
Gravesend	4	a	0758	—	—	—	—	—	0828	—
Gravesend	4	d	0759	0805	—	0820	—	—	0829	0835
Northfleet		d	0802	0808	—	—	—	—	0832	0838
Swanscombe		d	0804	0810	—	—	—	—	0834	0840
Greenhithe for Bluewater		d	0808	0814	—	0826	—	—	0838	0844
Stone Crossing		d	0810	0816	—	—	—	—	0840	0846
Dartford	4	a	0814	0820	—	0831	—	—	0844	0850
Dartford	4	d	0815	0821	—	0832	—	0841	0845	0851
Crayford		d	—	—	0821	—	—	—	—	—
Barnehurst		d	—	—	—	0828	—	—	—	—
Slade Green	4	d	0821	—	0829	—	0839	0846	0851	—
Erith		d	—	—	0832	—	0842	0848	—	—
Belvedere		d	—	—	0834	—	0844	0851	—	—
Abbey Wood		d	0828	—	0838	—	0848	0854	0858	—
Plumstead		d	0831	—	0841	—	0851	0857	0901	—
Woolwich Arsenal	4	DLR	d	0834	—	0844	—	0854	0900	0904
Woolwich Dockyard		d	—	—	0846	—	0856	0903	—	—
Charlton	4	d	0840	—	0850	—	0900	0906	0910	—
Westcombe Park		d	0842	—	0852	—	0902	—	0912	—
Maze Hill		d	0844	—	0854	—	0904	—	0914	—
Greenwich	4	DLR	d	0847	—	0857	—	0907	—	0917
Deptford		d	0850	—	0859	—	0909	—	0920	—
Blackheath	4	a	—	—	—	0857	—	0911	—	—
Lewisham	4	DLR	a	—	—	—	0901	—	0914	—
Nunhead	4	a	—	—	—	0907	—	—	—	—
Peckham Rye	4	a	—	—	—	0910	—	—	—	—
Denmark Hill	4	a	—	—	—	0913	—	—	—	—
London Victoria	10	⊖	a	—	—	—	0925	—	—	—
London Bridge	8	⊖	a	0857	0850	0905	—	0915	0925	0927
London Cannon Street		⊖	a	—	—	—	0911	—	0921	—
London Blackfriars	4	⊖	a	0904	—	—	—	—	0934	—
City Thameslink	9	a	0906	—	—	—	—	—	0936	—
Farringdon	9	⊖	a	0908	—	—	—	—	0938	—
St Pancras International	15	⊖	a	0913	—	—	—	—	0943	—
London Waterloo East		⊖	a	—	0856	—	—	—	0931	—
London Charing Cross		⊖	a	—	0900	—	—	—	0935	—

		TL								
Rainham (Kent)		d	—	—	—	—	—	—	0828	—
Gillingham (Kent)	4	d	—	—	—	—	—	—	0834	—
Chatham	4	d	—	—	—	—	—	—	0838	—
Rochester	4	d	—	—	—	—	—	—	0842	—
Strood	4	d	—	—	—	—	—	—	0845	—
Higham		d	—	—	—	—	—	—	0850	—
Gravesend	4	a	—	—	—	—	—	—	0858	—
Gravesend	4	d	—	0850	—	—	—	—	0859	1805
Northfleet		d	—	—	—	—	—	—	0902	1808
Swanscombe		d	—	—	—	—	—	—	0904	1810
Greenhithe for Bluewater		d	—	0856	—	—	—	—	0908	1814
Stone Crossing		d	—	—	—	—	—	—	0910	1816
Dartford	4	a	—	0901	—	—	—	—	0914	1820
Dartford	4	d	—	0902	—	0911	—	—	0915	1821
Crayford		d	0851	—	—	—	—	—	—	—
Barnehurst		d	—	—	0858	—	—	—	—	—
Slade Green	4	d	0859	—	0909	0916	—	0921	—	—
Erith		d	0902	—	0912	0918	—	—	—	—
Belvedere		d	0904	—	0914	0921	—	—	—	—
Abbey Wood		d	0908	—	0918	0924	0928	—	—	—
Plumstead		d	0911	—	0921	0927	0931	—	—	—
Woolwich Arsenal	4	DLR	d	0914	—	0924	0930	0934	—	—
Woolwich Dockyard		d	0916	—	0926	0933	—	—	—	—
Charlton	4	d	0920	—	0930	0936	0940	—	—	—
Westcombe Park		d	0922	—	0932	—	0942	—	—	—
Maze Hill		d	0924	—	0934	—	0944	—	—	—
Greenwich	4	DLR	d	0927	—	0937	—	0947	—	—
Deptford		d	0929	—	0939	—	0950	—	—	—
Blackheath	4	a	—	0927	—	0941	—	—	—	—
Lewisham	4	DLR	a	—	0931	—	0944	—	—	—
Nunhead	4	a	—	0937	—	—	—	—	—	—
Peckham Rye	4	a	—	0940	—	—	—	—	—	—
Denmark Hill	4	a	—	0943	—	—	—	—	—	—
London Victoria	10	⊖	a	—	0955	—	—	—	—	—
London Bridge	8	⊖	a	0935	—	0945	0955	0957	—	1850
London Cannon Street		⊖	a	0941	—	0951	—	—	—	—
London Blackfriars	4	⊖	a	—	—	—	—	1004	—	—
City Thameslink	3	a	—	—	—	—	—	1006	—	—
Farringdon	9	⊖	a	—	—	—	—	1008	—	—
St Pancras International	15	⊖	a	—	—	—	—	1013	—	—
London Waterloo East		⊖	a	—	—	—	1001	—	—	1856
London Charing Cross		⊖	a	—	—	—	1005	—	—	1900

and at the same minutes past each hour until

Times shown in light type are connections.
For guide to notes & symbols see page 2

Rainham (Kent)		d	—	—	—	—	1758	—	—	1808	
Gillingham (Kent)	Ⓜ	d	—	—	—	—	1804	—	—	1814	
Chatham	Ⓜ	d	—	—	—	—	1808	—	—	1819	
Rochester	Ⓜ	d	—	—	—	—	1812	—	—	1823	
Strood	Ⓜ	d	—	—	—	—	1815	—	—	1827	
Higham		d	—	—	—	—	1820	—	—	—	
Gravesend	Ⓜ	a	—	—	—	—	1828	—	—	1836	
Gravesend	Ⓜ	d	—	1820	—	—	1829	1835	—	1837	
Northfleet		d	—	—	—	—	1832	1838	—	—	
Swanscombe		d	—	—	—	—	1834	1840	—	—	
Greenhithe for Bluewater		d	—	1826	—	—	1838	1844	—	1847	
Stone Crossing		d	—	—	—	—	1840	1846	—	—	
Dartford	Ⓜ	a	—	1831	—	—	1844	1850	—	1853	
Dartford	Ⓜ	d	—	1832	—	1841	1845	1851	—	1857	
Crayford		d	1821	—	—	—	—	—	1851	—	
Barnehurst		d	—	—	1828	—	—	—	—	—	
Slade Green	Ⓜ	d	1829	—	1839	1846	1851	—	1859	1902	
Erith		d	1832	—	1842	1848	—	—	1902	1905	
Belvedere		d	1834	—	1844	1851	—	—	1904	1907	
Abbey Wood		d	1838	—	1848	1854	1858	—	1908	1911	
Plumstead		d	1841	—	1851	1857	1901	—	1911	1914	
Woolwich Arsenal	Ⓜ DLR	d	1844	—	1854	1900	1904	—	1914	1917	
Woolwich Dockyard		d	1846	—	1856	1903	—	—	1916	1919	
Charlton	Ⓜ	d	1850	—	1900	1906	1910	—	1920	1923	
Westcombe Park		d	1852	—	1902	—	1912	—	1922	1925	
Maze Hill		d	1854	—	1904	—	1914	—	1924	1927	
Greenwich	Ⓜ DLR	d	1857	—	1907	—	1917	—	1927	1931	
Deptford		d	1859	—	1909	—	1920	—	1929	1934	
Blackheath	Ⓜ	a	—	1857	—	1911	—	—	—	—	
Lewisham	Ⓜ DLR	a	—	1901	—	1914	—	—	—	—	
Nunhead	Ⓜ	a	—	1907	—	—	—	—	—	—	
Peckham Rye	Ⓜ	a	—	1910	—	—	—	—	—	—	
Denmark Hill	Ⓜ	a	—	1913	—	—	—	—	—	—	
London Victoria	10	⊖	a	—	1925	—	—	—	—	—	
London Bridge	Ⓜ	⊖	a	1905	—	1915	1925	1927	1920	1935	1941
London Cannon Street		⊖	a	1911	—	1921	—	—	—	1941	1949
London Blackfriars	Ⓜ	⊖	a	—	—	—	—	1934	—	—	—
City Thameslink	Ⓜ	a	—	—	—	—	—	1936	—	—	—
Farringdon	Ⓜ	⊖	a	—	—	—	—	1938	—	—	—
St Pancras International	15	⊖	a	—	—	—	—	1943	—	—	—
London Waterloo East		⊖	a	—	—	—	1931	—	1926	—	—
London Charing Cross		⊖	a	—	—	—	1935	—	1930	—	—

TL

Rainham (Kent)		d	—	—	—	—	1828	—	—	—	—
Gillingham (Kent)	Ⓜ	d	—	—	—	—	1834	—	—	—	—
Chatham	Ⓜ	d	—	—	—	—	1838	—	—	—	—
Rochester	Ⓜ	d	—	—	—	—	1842	—	—	—	—
Strood	Ⓜ	d	—	—	—	—	1845	—	—	—	—
Higham		d	—	—	—	—	1850	—	—	—	—
Gravesend	Ⓜ	a	—	—	—	—	1858	—	—	—	—
Gravesend	Ⓜ	d	1850	—	—	—	1859	1905	—	1920	—
Northfleet		d	—	—	—	—	1902	1908	—	—	—
Swanscombe		d	—	—	—	—	1904	1910	—	—	—
Greenhithe for Bluewater		d	1856	—	—	—	1908	1914	—	1926	—
Stone Crossing		d	—	—	—	—	1910	1916	—	—	—
Dartford	Ⓜ	a	1901	—	—	—	1914	1920	—	1931	—
Dartford	Ⓜ	d	1902	—	1911	1915	1921	—	—	1932	1941
Crayford		d	—	—	—	—	—	—	1921	—	—
Barnehurst		d	—	1858	—	—	—	—	—	—	—
Slade Green	Ⓜ	d	—	1909	1916	1921	—	—	1929	—	1946
Erith		d	—	1912	1918	—	—	—	1932	—	1948
Belvedere		d	—	1914	1921	—	—	—	1934	—	1951
Abbey Wood		d	—	1918	1924	1928	—	—	1938	—	1954
Plumstead		d	—	1921	1927	1931	—	—	1941	—	1957
Woolwich Arsenal	Ⓜ DLR	d	—	1924	1930	1934	—	—	1944	—	2000
Woolwich Dockyard		d	—	1926	1933	—	—	—	1946	—	2003
Charlton	Ⓜ	d	—	1930	1936	1940	—	—	1950	—	2006
Westcombe Park		d	—	1932	—	1942	—	—	1952	—	—
Maze Hill		d	—	1934	—	1944	—	—	1954	—	—
Greenwich	Ⓜ DLR	d	—	1937	—	1947	—	—	1957	—	—
Deptford		d	—	1939	—	1950	—	—	1959	—	—
Blackheath	Ⓜ	a	1927	—	1941	—	—	—	—	1957	2011
Lewisham	Ⓜ DLR	a	1931	—	1944	—	—	—	—	2001	2014
Nunhead	Ⓜ	a	1937	—	—	—	—	—	—	2007	—
Peckham Rye	Ⓜ	a	1940	—	—	—	—	—	—	2010	—
Denmark Hill	Ⓜ	a	1943	—	—	—	—	—	—	2013	—
London Victoria	10	⊖	a	1955	—	—	—	—	—	2025	—
London Bridge	Ⓜ	⊖	a	—	1945	1955	1957	1950	2005	—	2025
London Cannon Street		⊖	a	—	1951	—	—	—	2011	—	—
London Blackfriars	Ⓜ	⊖	a	—	—	—	2004	—	—	—	—
City Thameslink	Ⓜ	a	—	—	—	—	2006	—	—	—	—
Farringdon	Ⓜ	⊖	a	—	—	—	2008	—	—	—	—
St Pancras International	15	⊖	a	—	—	—	2013	—	—	—	—
London Waterloo East		⊖	a	—	—	2001	—	1956	—	—	2031
London Charing Cross		⊖	a	—	—	2005	—	2000	—	—	2035

Times shown in light type are connections. **J** For guide to notes & symbols see page 2

From Ramsgate. Service operates 25 May to 7 September

			TL			J			TL		
Rainham (Kent)		d	1858	—	—	1908	—	—	1928	—	
Gillingham (Kent)	4	d	1904	—	—	1914	—	—	1934	—	
Chatham	4	d	1908	—	—	1919	—	—	1938	—	
Rochester	4	d	1912	—	—	1923	—	—	1942	—	
Strood	4	d	1915	—	—	1927	—	—	1945	—	
Higham		d	1920	—	—	—	—	—	1950	—	
Gravesend	4	a	1928	—	—	1936	—	—	1958	—	
Gravesend	4	d	1929	1935	—	1937	1950	—	1959	2005	
Northfleet		d	1932	1938	—	—	—	—	2002	2008	
Swanscombe		d	1934	1940	—	—	—	—	2004	2010	
Greenhithe for Bluewater		d	1938	1944	—	1947	1956	—	2008	2014	
Stone Crossing		d	1940	1946	—	—	—	—	2010	2016	
Dartford	4	a	1944	1950	—	1953	2001	—	2014	2020	
Dartford	4	d	1945	1951	—	1957	2002	2011	2015	2021	
Crayford		d	—	—	1951	—	—	—	—	—	
Barnehurst		d	—	—	—	—	—	—	—	—	
Slade Green	4	d	1951	—	1959	2002	—	2016	2021	—	
Erith		d	—	—	2002	2005	—	2018	—	—	
Belvedere		d	—	—	2004	2007	—	2021	—	—	
Abbey Wood		d	1958	—	2008	2011	—	2024	2028	—	
Plumstead		d	2001	—	2011	2014	—	2027	2031	—	
Woolwich Arsenal	4	DLR	d	2004	—	2014	2017	—	2030	2034	
Woolwich Dockyard		d	—	—	2016	2019	—	2033	—	—	
Charlton	4	d	2010	—	2020	2023	—	2036	2040	—	
Westcombe Park		d	2012	—	2022	2025	—	—	2042	—	
Maze Hill		d	2014	—	2024	2027	—	—	2044	—	
Greenwich	4	DLR	d	2017	—	2027	2031	—	2047	—	
Deptford		d	2020	—	2029	2034	—	—	2050	—	
Blackheath	4	a	—	—	—	—	2027	2041	—	—	
Lewisham	4	DLR	a	—	—	—	2031	2044	—	—	
Nunhead	4	a	—	—	—	—	2037	—	—	—	
Peckham Rye	4	a	—	—	—	—	2040	—	—	—	
Denmark Hill	4	a	—	—	—	—	2043	—	—	—	
London Victoria	10	⊖	a	—	—	—	—	2055	—	—	
London Bridge	8	⊖	a	2027	2020	2035	2041	—	2055	2057	
London Cannon Street		⊖	a	—	—	2041	2049	—	—	—	
London Blackfriars	4	⊖	a	2034	—	—	—	—	2104	—	
City Thameslink	9	⊖	a	2036	—	—	—	—	—	—	
Farringdon	9	⊖	a	2038	—	—	—	—	2108	—	
St Pancras International	15	⊖	a	2043	—	—	—	—	2113	—	
London Waterloo East		⊖	a	—	2026	—	—	—	2101	2056	
London Charing Cross		⊖	a	—	2030	—	—	—	2105	2100	

			TL			J			TL		
Rainham (Kent)		d	—	—	—	1958	—	—	2008	—	
Gillingham (Kent)	4	d	—	—	—	2004	—	—	2014	—	
Chatham	4	d	—	—	—	2008	—	—	2019	—	
Rochester	4	d	—	—	—	2012	—	—	2023	—	
Strood	4	d	—	—	—	2015	—	—	2027	—	
Higham		d	—	—	—	2020	—	—	—	—	
Gravesend	4	a	—	—	—	2028	—	—	2036	—	
Gravesend	4	d	—	2020	—	2029	2035	—	2037	2050	
Northfleet		d	—	—	—	2032	2038	—	—	—	
Swanscombe		d	—	—	—	2034	2040	—	—	—	
Greenhithe for Bluewater		d	—	2026	—	2038	2044	—	2047	2056	
Stone Crossing		d	—	—	—	2040	2046	—	—	—	
Dartford	4	a	—	2031	—	2044	2050	—	2056	2101	
Dartford	4	d	—	2032	2041	2045	2051	—	—	2102	
Crayford		d	2021	—	—	—	—	2051	—	—	
Barnehurst		d	—	—	—	—	—	—	—	—	
Slade Green	4	d	2029	—	2046	2051	—	2059	—	—	
Erith		d	2032	—	2048	—	—	2102	—	—	
Belvedere		d	2034	—	2051	—	—	2104	—	—	
Abbey Wood		d	2038	—	2054	2058	—	2108	—	—	
Plumstead		d	2041	—	2057	2101	—	2111	—	—	
Woolwich Arsenal	4	DLR	d	2044	—	2100	2104	—	2114	—	
Woolwich Dockyard		d	2046	—	2103	—	—	2116	—	—	
Charlton	4	d	2050	—	2106	2110	—	2120	—	—	
Westcombe Park		d	2052	—	—	2112	—	2122	—	—	
Maze Hill		d	2054	—	—	2114	—	2124	—	—	
Greenwich	4	DLR	d	2057	—	—	2117	—	2127	—	
Deptford		d	2059	—	—	2120	—	2129	—	—	
Blackheath	4	a	—	2057	2111	—	—	—	—	2127	
Lewisham	4	DLR	a	—	2101	2114	—	—	—	2131	
Nunhead	4	a	—	2107	—	—	—	—	—	2137	
Peckham Rye	4	a	—	2110	—	—	—	—	—	2140	
Denmark Hill	4	a	—	2113	—	—	—	—	—	2143	
London Victoria	10	⊖	a	—	2125	—	—	—	—	2155	
London Bridge	8	⊖	a	2105	—	2125	2127	2120	2135	—	
London Cannon Street		⊖	a	2111	—	—	—	—	2141	—	
London Blackfriars	4	⊖	a	—	—	—	2134	—	—	—	
City Thameslink	3	⊖	a	—	—	—	—	—	—	—	
Farringdon	9	⊖	a	—	—	—	2138	—	—	—	
St Pancras International	15	⊖	a	—	—	—	2143	—	—	—	
London Waterloo East		⊖	a	—	—	2131	—	2126	—	—	
London Charing Cross		⊖	a	—	—	2135	—	2130	—	—	

Times shown in light type are connections. **J** From Ramsgate. Service operates 25 May to 7 September
 For guide to notes & symbols see page 2

			TL				TL			
Rainham (Kent)		d	—	2028	—	—	—	—	2058	—
Gillingham (Kent)	Ⓜ	d	—	2034	—	—	—	—	2104	—
Chatham	Ⓜ	d	—	2038	—	—	—	—	2108	—
Rochester	Ⓜ	d	—	2042	—	—	—	—	2112	—
Strood	Ⓜ	d	—	2045	—	—	—	—	2115	—
Higham		d	—	2050	—	—	—	—	2120	—
Gravesend	Ⓜ	a	—	2058	—	—	—	—	2128	—
Gravesend	Ⓜ	d	—	2059	2105	—	2120	—	2129	2135
Northfleet		d	—	2102	2108	—	—	—	2132	2138
Swanscombe		d	—	2104	2110	—	—	—	2134	2140
Greenhithe for Bluewater		d	—	2108	2114	—	2126	—	2138	2144
Stone Crossing		d	—	2110	2116	—	—	—	2140	2146
Dartford	Ⓜ	a	—	2114	2120	—	2131	—	2144	2150
Dartford	Ⓜ	d	2111	2115	2121	—	2132	2141	2145	2151
Crayford		d	—	—	—	2121	—	—	—	—
Barnehurst		d	—	—	—	—	—	—	—	—
Slade Green	Ⓜ	d	2116	2121	—	2129	—	2146	2151	—
Erith		d	2118	—	—	2132	—	2148	—	—
Belvedere		d	2121	—	—	2134	—	2151	—	—
Abbey Wood		d	2124	2128	—	2138	—	2154	2158	—
Plumstead		d	2127	2131	—	2141	—	2157	2201	—
Woolwich Arsenal	Ⓜ DLR	d	2130	2134	—	2144	—	2200	2204	—
Woolwich Dockyard		d	2133	—	—	2146	—	2203	—	—
Charlton	Ⓜ	d	2136	2140	—	2150	—	2206	2210	—
Westcombe Park		d	—	2142	—	2152	—	—	2212	—
Maze Hill		d	—	2144	—	2154	—	—	2214	—
Greenwich	Ⓜ DLR	d	—	2147	—	2157	—	—	2217	—
Deptford		d	—	2150	—	2159	—	—	2220	—
Blackheath	Ⓜ	a	2141	—	—	—	2157	2211	—	—
Lewisham	Ⓜ DLR	a	2144	—	—	—	2201	2214	—	—
Nunhead	Ⓜ	a	—	—	—	—	2207	—	—	—
Peckham Rye	Ⓜ	a	—	—	—	—	2210	—	—	—
Denmark Hill	Ⓜ	a	—	—	—	—	2213	—	—	—
London Victoria	10	⊖	a	—	—	—	—	2225	—	—
London Bridge	Ⓜ	⊖	a	2155	2157	2150	2205	—	2225	2227 2220
London Cannon Street		⊖	a	—	—	—	2211	—	—	—
London Blackfriars	Ⓜ	⊖	a	—	—	—	—	—	2234	—
City Thameslink	Ⓜ	a	—	—	—	—	—	—	—	—
Farringdon	Ⓜ	⊖	a	—	2208	—	—	—	—	2238
St Pancras International	15	⊖	a	—	2213	—	—	—	—	2243
London Waterloo East		⊖	a	2201	—	2156	—	—	2231	— 2226
London Charing Cross		⊖	a	2205	—	2200	—	—	2235	— 2230

TL

Rainham (Kent)		d	—	—	—	2128	—	—	—	—
Gillingham (Kent)	Ⓜ	d	—	—	—	2134	—	—	—	—
Chatham	Ⓜ	d	—	—	—	2138	—	—	—	—
Rochester	Ⓜ	d	—	—	—	2142	—	—	—	—
Strood	Ⓜ	d	—	—	—	2145	—	—	—	—
Higham		d	—	—	—	2150	—	—	—	—
Gravesend	Ⓜ	a	—	—	—	2158	—	—	—	—
Gravesend	Ⓜ	d	—	2150	—	2159	2205	—	2220	—
Northfleet		d	—	—	—	2202	2208	—	—	—
Swanscombe		d	—	—	—	2204	2210	—	—	—
Greenhithe for Bluewater		d	—	2156	—	2208	2214	—	2226	—
Stone Crossing		d	—	—	—	2210	2216	—	—	—
Dartford	Ⓜ	a	—	2201	—	2214	2220	—	2231	—
Dartford	Ⓜ	d	—	2202	2211	2215	2221	—	2232	2241
Crayford		d	2151	—	—	—	—	2221	—	—
Barnehurst		d	—	—	—	—	—	—	—	—
Slade Green	Ⓜ	d	2159	—	2216	2221	—	2229	—	2246
Erith		d	2202	—	2218	—	—	2232	—	2248
Belvedere		d	2204	—	2221	—	—	2234	—	2251
Abbey Wood		d	2208	—	2224	2228	—	2238	—	2254
Plumstead		d	2211	—	2227	2231	—	2241	—	2257
Woolwich Arsenal	Ⓜ DLR	d	2214	—	2230	2234	—	2244	—	2300
Woolwich Dockyard		d	2216	—	2233	—	—	2246	—	2303
Charlton	Ⓜ	d	2220	—	2236	2240	—	2250	—	2306
Westcombe Park		d	2222	—	—	2242	—	2252	—	—
Maze Hill		d	2224	—	—	2244	—	2254	—	—
Greenwich	Ⓜ DLR	d	2227	—	—	2247	—	2257	—	—
Deptford		d	2229	—	—	2250	—	2259	—	—
Blackheath	Ⓜ	a	—	2227	2241	—	—	—	2257	2311
Lewisham	Ⓜ DLR	a	—	2231	2244	—	—	—	2301	2314
Nunhead	Ⓜ	a	—	2237	—	—	—	—	2307	—
Peckham Rye	Ⓜ	a	—	2240	—	—	—	—	2310	—
Denmark Hill	Ⓜ	a	—	2243	—	—	—	—	2313	—
London Victoria	10	⊖	a	—	2255	—	—	—	—	2325
London Bridge	Ⓜ	⊖	a	2235	—	2255	2257	2250	2305	— 2325
London Cannon Street		⊖	a	2241	—	—	—	—	2311	—
London Blackfriars	Ⓜ	⊖	a	—	—	2304	—	—	—	—
City Thameslink	Ⓜ	a	—	—	—	—	—	—	—	—
Farringdon	Ⓜ	⊖	a	—	—	2308	—	—	—	—
St Pancras International	15	⊖	a	—	—	2313	—	—	—	—
London Waterloo East		⊖	a	—	—	2301	—	2256	—	2331
London Charing Cross		⊖	a	—	—	2305	—	2300	—	2335

Times shown in light type are connections. **b** Change at Lewisham
 For guide to notes & symbols see page 2

		TL				TL					
Rainham (Kent)		d	2158	—	—	—	—	2228	—	—	—
Gillingham (Kent)	4	d	2204	—	—	—	—	2234	—	—	—
Chatham	4	d	2208	—	—	—	—	2238	—	—	—
Rochester	4	d	2212	—	—	—	—	2242	—	—	—
Strood	4	d	2215	—	—	—	—	2245	—	—	—
Higham		d	2220	—	—	—	—	2250	—	—	—
Gravesend	4	a	2228	—	—	—	—	2258	—	—	—
Gravesend	4	d	2229	2235	—	—	2250	—	2259	2305	—
Northfleet		d	2232	2238	—	—	—	2302	2308	—	—
Swanscombe		d	2234	2240	—	—	—	2304	2310	—	—
Greenhithe for Bluewater		d	2238	2244	—	—	2256	—	2308	2314	—
Stone Crossing		d	2240	2246	—	—	—	2310	2316	—	—
Dartford	4	a	2244	2250	—	—	2301	—	2314	2320	—
Dartford	4	d	2245	2251	—	—	2302	2311	—	2321	—
Crayford		d	—	—	2251	—	—	—	—	2321	—
Barnehurst		d	—	—	—	—	—	—	—	—	—
Slade Green	4	d	2251	—	—	—	2316	—	—	2329	2346
Erith		d	—	—	2302	—	—	2318	—	—	2332
Belvedere		d	—	—	2304	—	—	2321	—	—	2334
Abbey Wood		d	2258	—	2308	—	—	2324	—	—	2338
Plumstead		d	2301	—	2311	—	—	2327	—	—	2341
Woolwich Arsenal	4	DLR	d	2304	—	—	2314	—	2330	—	2344
Woolwich Dockyard		d	—	—	2316	—	—	2333	—	—	2346
Charlton	4	d	2310	—	2320	—	—	2336	—	—	2350
Westcombe Park		d	2312	—	2322	—	—	—	—	—	2352
Maze Hill		d	2314	—	2324	—	—	—	—	—	2354
Greenwich	4	DLR	d	2317	—	—	2327	—	—	—	2357
Deptford		d	2320	—	2329	—	—	—	—	—	2359
Blackheath	4	a	—	—	—	—	2327	2341	—	—	0011
Lewisham	4	DLR	a	—	—	—	2331	2344	—	—	0014
Nunhead	4	a	—	—	—	—	2337	—	—	—	—
Peckham Rye	4	a	—	—	—	—	2340	—	—	—	—
Denmark Hill	4	a	—	—	—	—	2343	—	—	—	—
London Victoria	10	⊖	a	—	—	—	2355	—	—	—	—
London Bridge	8	⊖	a	2327	2320	2335	—	2354	—	2350	0005
London Cannon Street		⊖	a	—	—	—	2341	—	—	—	0011
London Blackfriars	4	⊖	a	2334	—	—	—	—	—	—	—
City Thameslink	9	a	—	—	—	—	—	—	—	—	—
Farringdon	9	⊖	a	2338	—	—	—	—	—	—	—
St Pancras International	16	⊖	a	2343	—	—	—	—	—	—	—
London Waterloo East		⊖	a	—	—	—	2326	—	—	0001	—
London Charing Cross		⊖	a	—	—	—	2330	—	—	0006	—

		TL	TL
Rainham (Kent)		d	2258 — 2328
Gillingham (Kent)	4	d	2304 — 2334
Chatham	4	d	2308 — 2338
Rochester	4	d	2312 — 2342
Strood	4	d	2315 — 2345
Higham		d	2320 — 2350
Gravesend	4	a	2327 — 2357
Gravesend	4	d	2327 2335 2357
Northfleet		d	2331 2338 0001
Swanscombe		d	2333 2340 0003
Greenhithe for Bluewater		d	2336 2344 0006
Stone Crossing		d	2338 2346 0008
Dartford	4	a	2343 2350 0013
Dartford	4	d	— 2351 —
Crayford		d	— — —
Barnehurst		d	— — —
Slade Green	4	d	— — —
Erith		d	— — —
Belvedere		d	— — —
Abbey Wood		d	— — —
Plumstead		d	— — —
Woolwich Arsenal	4	DLR	d — — —
Woolwich Dockyard		d	— — —
Charlton	4	d	— — —
Westcombe Park		d	— — —
Maze Hill		d	— — —
Greenwich	4	DLR	d — — —
Deptford		d	— — —
Blackheath	4	a	— — —
Lewisham	4	DLR	a — — —
Nunhead	4	a	— — —
Peckham Rye	4	a	— — —
Denmark Hill	4	a	— — —
London Victoria	10	⊖	a — — —
London Bridge	8	⊖	a — 0026 —
London Cannon Street		⊖	a — — —
London Blackfriars	4	⊖	a — — —
City Thameslink	3	a	— — —
Farringdon	9	⊖	a — — —
St Pancras International	16	⊖	a — — —
London Waterloo East		⊖	a — 0033 —
London Charing Cross		⊖	a — 0038 —

Times shown in light type are connections.
For guide to notes & symbols see page 2

					TL				TL
Rainham (Kent)		d	—	—	—	—	—	—	—
Gillingham (Kent)	Ⓜ	d	—	—	0636	—	—	—	0706
Chatham	Ⓜ	d	—	—	0640	—	—	—	0710
Rochester	Ⓜ	d	—	—	0644	—	—	—	0714
Strood	Ⓜ	d	—	—	0647	—	—	—	0717
Higham		d	—	—	0652	—	—	—	0722
Gravesend	Ⓜ	a	—	—	0659	—	—	—	0729
Gravesend	Ⓜ	d	—	—	0659	—	0718	—	0729
Northfleet		d	—	—	0703	—	0721	—	0733
Swanscombe		d	—	—	0705	—	0723	—	0735
Greenhithe for Bluewater		d	—	—	0708	—	0727	—	0738
Stone Crossing		d	—	—	0710	—	0729	—	0740
Dartford	Ⓜ	a	—	—	0714	—	0733	—	0744
Dartford	Ⓜ	d	—	0650	—	0715	0720	0734	0745
Crayford		d	—	—	—	—	—	—	—
Barnehurst		d	—	—	—	—	—	—	—
Slade Green	Ⓜ	d	0635	0655	0705	0721	0725	—	0735 0751
Erith		d	0637	0657	0707	—	0727	—	0737
Belvedere		d	0640	0700	0710	—	0730	—	0740
Abbey Wood		d	0643	0703	0713	0728	0733	—	0743 0758
Plumstead		d	0646	0706	0716	0731	0736	—	0746 0801
Woolwich Arsenal	Ⓜ DLR	d	0649	0709	0719	0734	0739	—	0749 0804
Woolwich Dockyard		d	0652	0712	0722	—	0742	—	0752
Charlton	Ⓜ	d	0655	0715	0725	0740	0745	—	0755 0810
Westcombe Park		d	0657	—	0727	0742	—	—	0757 0812
Maze Hill		d	0659	—	0729	0744	—	—	0759 0814
Greenwich	Ⓜ DLR	d	0703	—	0733	0747	—	—	0803 0817
Deptford		d	0705	—	0735	0750	—	—	0805 0820
Blackheath	Ⓜ	a	—	0720	—	—	0750	—	—
Lewisham	Ⓜ DLR	a	—	0723	—	—	0753	—	—
Nunhead	Ⓜ	a	—	0737b	—	—	0807b	—	—
Peckham Rye	Ⓜ	a	—	0740b	—	—	0810b	—	—
Denmark Hill	Ⓜ	a	—	0742b	—	—	0812b	—	—
London Victoria	10	⊕	a	—	0756b	—	—	0825b	—
London Bridge	Ⓜ	⊕	a	0711	0733	0741	0757	0803 0809	0811 0827
London Cannon Street		⊕	a	0717	—	0747	—	—	0817
London Blackfriars	Ⓜ	⊕	a	—	—	—	—	—	—
City Thameslink	Ⓜ	⊕	a	—	—	—	—	—	—
Farringdon	Ⓜ	⊕	a	—	—	—	—	—	—
St Pancras International	15	⊕	a	—	—	—	—	—	—
London Waterloo East		⊕	a	—	0739	—	—	0809 0815	—
London Charing Cross		⊕	a	—	0743	—	—	0814 0819	—

					TL				
Rainham (Kent)		d	—	—	0730	—	—	—	—
Gillingham (Kent)	Ⓜ	d	—	—	0736	—	—	—	—
Chatham	Ⓜ	d	—	—	0740	—	—	—	—
Rochester	Ⓜ	d	—	—	0744	—	—	—	—
Strood	Ⓜ	d	—	—	0747	—	—	—	—
Higham		d	—	—	0752	—	—	—	—
Gravesend	Ⓜ	a	—	—	0759	—	—	—	—
Gravesend	Ⓜ	d	—	0748	—	0759	—	0818	—
Northfleet		d	—	0751	—	0803	—	0821	—
Swanscombe		d	—	0753	—	0805	—	0823	—
Greenhithe for Bluewater		d	—	0757	—	0808	—	0827	—
Stone Crossing		d	—	0759	—	0810	—	0829	—
Dartford	Ⓜ	a	—	0803	—	0814	—	0833	—
Dartford	Ⓜ	d	0750	0804	—	0815	0820	0834	0850
Crayford		d	—	—	—	—	—	0825	—
Barnehurst		d	—	—	—	—	—	—	—
Slade Green	Ⓜ	d	0755	—	0805	0821	0825	—	0835 0855
Erith		d	0757	—	0807	—	0827	—	0837 0857
Belvedere		d	0800	—	0810	—	0830	—	0840 0900
Abbey Wood		d	0803	—	0813	0828	0833	—	0843 0903
Plumstead		d	0806	—	0816	0831	0836	—	0846 0906
Woolwich Arsenal	Ⓜ DLR	d	0809	—	0819	0834	0839	—	0849 0909
Woolwich Dockyard		d	0812	—	0822	—	0842	—	0852 0912
Charlton	Ⓜ	d	0815	—	0825	0840	0845	—	0855 0915
Westcombe Park		d	—	—	0827	0842	—	—	0857
Maze Hill		d	—	—	0829	0844	—	—	0859
Greenwich	Ⓜ DLR	d	—	—	0833	0847	—	—	0903
Deptford		d	—	—	0835	0850	—	—	0905
Blackheath	Ⓜ	a	0820	—	—	—	0850	—	0920
Lewisham	Ⓜ DLR	a	0823	—	—	—	0853	—	0923
Nunhead	Ⓜ	a	0837b	—	—	—	0907b	—	0937b
Peckham Rye	Ⓜ	a	0840b	—	—	—	0910b	—	0940b
Denmark Hill	Ⓜ	a	0842b	—	—	—	0912b	—	0942b
London Victoria	10	⊕	a	0856b	—	—	—	0925b	0956b
London Bridge	Ⓜ	⊕	a	0833	0839	0841	0857	0903 0909	0911 0933
London Cannon Street		⊕	a	—	—	0847	—	—	0917
London Blackfriars	Ⓜ	⊕	a	—	—	—	—	—	—
City Thameslink	Ⓜ	⊕	a	—	—	—	—	—	—
Farringdon	Ⓜ	⊕	a	—	—	—	—	—	—
St Pancras International	15	⊕	a	—	—	—	—	—	—
London Waterloo East		⊕	a	0839	0845	—	—	0909 0915	0939
London Charing Cross		⊕	a	0844	0849	—	—	0913 0919	0943

Times shown in light type are connections. b Change at Lewisham
 For guide to notes & symbols see page 2

		TL				TL					
Rainham (Kent)		d	—	—	0830	—	—	—	0900	—	
Gillingham (Kent)	4	d	—	—	0836	—	—	—	0906	—	
Chatham	4	d	—	—	0840	—	—	—	0910	—	
Rochester	4	d	—	—	0844	—	—	—	0914	—	
Strood	4	d	—	—	0847	—	—	—	0917	—	
Higham		d	—	—	0852	—	—	—	0922	—	
Gravesend	4	a	—	—	0859	—	—	—	0929	—	
Gravesend	4	d	0848	—	0859	—	0918	—	0929	—	
Northfleet		d	0851	—	0903	—	0921	—	0933	—	
Swanscombe		d	0853	—	0905	—	0923	—	0935	—	
Greenhithe for Bluewater		d	0857	—	0908	—	0927	—	0938	—	
Stone Crossing		d	0859	—	0910	—	0929	—	0940	—	
Dartford	4	a	0903	—	0914	—	0933	—	0944	—	
Dartford	4	d	0904	—	0915	0920	0934	—	0945	0950	
Crayford		d	—	0855	—	—	—	0925	—	—	
Barnehurst		d	—	—	—	—	—	—	—	—	
Slade Green	4	d	—	0905	0921	0925	—	0935	0951	0955	
Erith		d	—	0907	—	0927	—	0937	—	0957	
Belvedere		d	—	0910	—	0930	—	0940	—	1000	
Abbey Wood		d	—	0913	0928	0933	—	0943	0958	1003	
Plumstead		d	—	0916	0931	0936	—	0946	1001	1006	
Woolwich Arsenal	4	DLR	d	—	0919	0934	0939	—	0949	1004	1009
Woolwich Dockyard		d	—	0922	—	0942	—	0952	—	1012	
Charlton	4	d	—	0925	0940	0945	—	0955	1010	1015	
Westcombe Park		d	—	0927	0942	—	—	0957	1012	—	
Maze Hill		d	—	0929	0944	—	—	0959	1014	—	
Greenwich	4	DLR	d	—	0933	0947	—	—	1003	1017	—
Deptford		d	—	0935	0950	—	—	1005	1020	—	
Blackheath	4	a	—	—	—	0950	—	—	—	1020	
Lewisham	4	DLR	a	—	—	—	0953	—	—	—	1023
Nunhead	4	a	—	—	—	1007b	—	—	—	—	1037b
Peckham Rye	4	a	—	—	—	1010b	—	—	—	—	1040b
Denmark Hill	4	a	—	—	—	1012b	—	—	—	—	1042b
London Victoria	10	⊖	a	—	—	—	1025b	—	—	—	1056b
London Bridge	8	⊖	a	0939	0941	0957	1003	1009	1011	1027	1033
London Cannon Street		⊖	a	—	0947	—	—	—	1017	—	—
London Blackfriars	4	⊖	a	—	—	1004	—	—	—	1034	—
City Thameslink	9	⊖	a	—	—	—	—	—	—	—	—
Farringdon	8	⊖	a	—	—	1009	—	—	—	1039	—
St Pancras International	16	⊖	a	—	—	1013	—	—	—	1043	—
London Waterloo East		⊖	a	0945	—	—	1009	1015	—	—	1039
London Charing Cross		⊖	a	0949	—	—	1013	1019	—	—	1043

		TL				TL					
Rainham (Kent)		d	—	—	0930	—	—	—	1000	—	
Gillingham (Kent)	4	d	—	—	0936	—	—	—	1006	—	
Chatham	4	d	—	—	0940	—	—	—	1010	—	
Rochester	4	d	—	—	0944	—	—	—	1014	—	
Strood	4	d	—	—	0947	—	—	—	1017	—	
Higham		d	—	—	0952	—	—	—	1022	—	
Gravesend	4	a	—	—	0959	—	—	—	1029	—	
Gravesend	4	d	0948	—	0959	—	1018	—	1029	—	
Northfleet		d	0951	—	1003	—	1021	—	1033	—	
Swanscombe		d	0953	—	1005	—	1023	—	1035	—	
Greenhithe for Bluewater		d	0957	—	1008	—	1027	—	1038	—	
Stone Crossing		d	0959	—	1010	—	1029	—	1040	—	
Dartford	4	a	1003	—	1014	—	1033	—	1044	—	
Dartford	4	d	1004	—	1015	1020	1034	—	1045	1050	
Crayford		d	—	0955	—	—	—	1025	—	—	
Barnehurst		d	—	—	—	—	—	—	—	—	
Slade Green	4	d	—	1005	1021	1025	—	1035	1051	1055	
Erith		d	—	1007	—	1027	—	1037	—	1057	
Belvedere		d	—	1010	—	1030	—	1040	—	1100	
Abbey Wood		d	—	1013	1028	1033	—	1043	1058	1103	
Plumstead		d	—	1016	1031	1036	—	1046	1101	1106	
Woolwich Arsenal	4	DLR	d	—	1019	1034	1039	—	1049	1104	1109
Woolwich Dockyard		d	—	1022	—	1042	—	1052	—	1112	
Charlton	4	d	—	1025	1040	1045	—	1055	1110	1115	
Westcombe Park		d	—	1027	1042	—	—	1057	1112	—	
Maze Hill		d	—	1029	1044	—	—	1059	1114	—	
Greenwich	4	DLR	d	—	1033	1047	—	—	1103	1117	—
Deptford		d	—	1035	1050	—	—	1105	1120	—	
Blackheath	4	a	—	—	—	1050	—	—	—	1120	
Lewisham	4	DLR	a	—	—	—	1053	—	—	—	1123
Nunhead	4	a	—	—	—	1107b	—	—	—	—	1137b
Peckham Rye	4	a	—	—	—	1110b	—	—	—	—	1140b
Denmark Hill	4	a	—	—	—	1112b	—	—	—	—	1142b
London Victoria	10	⊖	a	—	—	—	1125b	—	—	—	1156b
London Bridge	8	⊖	a	1039	1041	1057	1103	1109	1111	1127	1133
London Cannon Street		⊖	a	—	1047	—	—	—	1117	—	—
London Blackfriars	4	⊖	a	—	—	1104	—	—	—	1134	—
City Thameslink	9	⊖	a	—	—	—	—	—	—	—	—
Farringdon	8	⊖	a	—	—	1109	—	—	—	1139	—
St Pancras International	16	⊖	a	—	—	1113	—	—	—	1143	—
London Waterloo East		⊖	a	1045	—	—	1109	1115	—	—	1139
London Charing Cross		⊖	a	1049	—	—	1113	1119	—	—	1143

Times shown in light type are connections. **b** Change at Lewisham
 For guide to notes & symbols see page 2

TL

Rainham (Kent)		d	—	—	1030
Gillingham (Kent)	▣	d	—	—	1036
Chatham	▣	d	—	—	1040
Rochester	▣	d	—	—	1044
Strood	▣	d	—	—	1047
Higham		d	—	—	1052
Gravesend	▣	a	—	—	1059
Gravesend	▣	d	1048	—	1059
Northfleet		d	1051	—	1103
Swanscombe		d	1053	—	1105
Greenhithe for Bluewater		d	1057	—	1108
Stone Crossing		d	1059	—	1110
Dartford	▣	a	1103	—	1114
Dartford	▣	d	1104	—	1115
Crayford		d	—	1055	—
Barnehurst		d	—	—	—
Slade Green	▣	d	—	1105	1121
Erith		d	—	1107	—
Belvedere		d	—	1110	—
Abbey Wood		d	—	1113	1128
Plumstead		d	—	1116	1131
Woolwich Arsenal	▣	DLR d	—	1119	1134
Woolwich Dockyard		d	—	1122	—
Charlton	▣	d	—	1125	1140
Westcombe Park		d	—	1127	1142
Maze Hill		d	—	1129	1144
Greenwich	▣	DLR d	—	1133	1147
Deptford		d	—	1135	1150
Blackheath	▣	a	—	—	—
Lewisham	▣	DLR a	—	—	—
Nunhead	▣	a	—	—	—
Peckham Rye	▣	a	—	—	—
Denmark Hill	▣	a	—	—	—
London Victoria	10	⊖ a	—	—	—
London Bridge	▣	⊖ a	1139	1141	1157
London Cannon Street		⊖ a	—	1147	—
London Blackfriars	▣	⊖ a	—	—	1204
City Thameslink	▣	a	—	—	—
Farringdon	▣	⊖ a	—	—	1209
St Pancras International	15	⊖ a	—	—	1213
London Waterloo East		⊖ a	1145	—	—
London Charing Cross		⊖ a	1149	—	—

and at the same minutes past each hour until

K		
—	1738	—
—	1745	—
—	1750	—
—	1754	—
—	1758	—
—	—	—
—	1807	—
—	1808	1818
—	—	1821
—	—	1823
—	1815	1827
—	—	1829
—	1824	1833
1820	1825	1834
—	—	—
—	—	—
1825	1829	—
1827	1832	—
1830	1834	—
1833	1838	—
1836	1841	—
1839	1844	—
1842	1846	—
1845	1850	—
—	1852	—
—	1854	—
—	1857	—
—	1859	—
1850	—	—
1853	—	—
1907b	—	—
1910b	—	—
1913b	—	—
1924b	—	—
1903	1905	1909
—	1913	—
—	—	—
—	—	—
—	—	—
—	—	—
—	—	—
1909	—	1915
1913	—	1919

TL

Rainham (Kent)		d	—	1800	—	—	—	—
Gillingham (Kent)	▣	d	—	1806	—	—	—	—
Chatham	▣	d	—	1810	—	—	—	—
Rochester	▣	d	—	1814	—	—	—	—
Strood	▣	d	—	1817	—	—	—	—
Higham		d	—	1822	—	—	—	—
Gravesend	▣	a	—	1829	—	—	—	—
Gravesend	▣	d	—	1829	—	1848	—	1859
Northfleet		d	—	1833	—	1851	—	1903
Swanscombe		d	—	1835	—	1853	—	1905
Greenhithe for Bluewater		d	—	1838	—	1857	—	1908
Stone Crossing		d	—	1840	—	1859	—	1910
Dartford	▣	a	—	1844	—	1903	—	1914
Dartford	▣	d	—	1845	1850	1904	—	1915
Crayford		d	1825	—	—	—	1855	—
Barnehurst		d	—	—	—	—	—	—
Slade Green	▣	d	1835	1851	1855	—	1905	1921
Erith		d	1837	—	1857	—	1907	—
Belvedere		d	1840	—	1900	—	1910	—
Abbey Wood		d	1843	1858	1903	—	1913	1928
Plumstead		d	1846	1901	1906	—	1916	1931
Woolwich Arsenal	▣	DLR d	1849	1904	1909	—	1919	1934
Woolwich Dockyard		d	1852	—	1912	—	1922	—
Charlton	▣	d	1855	1910	1915	—	1925	1940
Westcombe Park		d	1857	1912	—	—	1927	1942
Maze Hill		d	1859	1914	—	—	1929	1944
Greenwich	▣	DLR d	1903	1917	—	—	1933	1947
Deptford		d	1905	1920	—	—	1935	1950
Blackheath	▣	a	—	—	1920	—	—	1950
Lewisham	▣	DLR a	—	—	1923	—	—	1953
Nunhead	▣	a	—	—	1937b	—	—	2007b
Peckham Rye	▣	a	—	—	1940b	—	—	2010b
Denmark Hill	▣	a	—	—	1943b	—	—	2013b
London Victoria	10	⊖ a	—	—	1954b	—	—	2024b
London Bridge	▣	⊖ a	1911	1927	1933	1939	1941	1957
London Cannon Street		⊖ a	1917	—	—	—	1947	—
London Blackfriars	▣	⊖ a	—	1934	—	—	—	2004
City Thameslink	▣	a	—	—	—	—	—	—
Farringdon	▣	⊖ a	—	1939	—	—	—	2009
St Pancras International	15	⊖ a	—	1943	—	—	—	2013
London Waterloo East		⊖ a	—	—	1939	1945	—	2009
London Charing Cross		⊖ a	—	—	1943	1949	—	2013

TL

1830	—	—
1836	—	—
1840	—	—
1844	—	—
1847	—	—
1852	—	—
1859	—	—
1859	—	1918
1903	—	1921
1905	—	1923
1908	—	1927
1910	—	1929
1914	—	1933
1915	1920	1934
—	—	—
—	—	—
1921	1925	—
1927	—	—
1930	—	—
1933	—	—
1936	—	—
1939	—	—
1942	—	—
1945	—	—
1947	—	—
1950	—	—
1950	—	—
1953	—	—
2007b	—	—
2010b	—	—
2013b	—	—
2024b	—	—
1957	2003	2009
—	—	—
—	—	—
—	—	—
2004	—	—
—	—	—
2009	—	—
2013	—	—
2009	—	2015
2013	—	2019

b Change at Lewisham

K From Ramsgate. Service operates 19 May to 8 September

				TL			TL			K
Rainham (Kent)		d	—	1900	—	—	—	1930	—	1938
Gillingham (Kent)	4	d	—	1906	—	—	—	1936	—	1945
Chatham	4	d	—	1910	—	—	—	1940	—	1950
Rochester	4	d	—	1914	—	—	—	1944	—	1954
Strood	4	d	—	1917	—	—	—	1947	—	1958
Higham		d	—	1922	—	—	—	1952	—	—
Gravesend	4	a	—	1929	—	—	—	1959	—	2007
Gravesend	4	d	—	1929	—	1948	—	1959	—	2008
Northfleet		d	—	1933	—	1951	—	2003	—	—
Swanscombe		d	—	1935	—	1953	—	2005	—	—
Greenhithe for Bluewater		d	—	1938	—	1957	—	2008	—	2014
Stone Crossing		d	—	1940	—	1959	—	2010	—	—
Dartford	4	a	—	1944	—	2003	—	2014	—	2022
Dartford	4	d	—	1945	1950	2004	—	2015	2020	—
Crayford		d	1925	—	—	—	1955	—	—	—
Barnehurst		d	—	—	—	—	—	—	—	—
Slade Green	4	d	1935	1951	1955	—	2005	2021	2025	—
Erith		d	1937	—	1957	—	2007	—	2027	—
Belvedere		d	1940	—	2000	—	2010	—	2030	—
Abbey Wood		d	1943	1958	2003	—	2013	2028	2033	—
Plumstead		d	1946	2001	2006	—	2016	2031	2036	—
Woolwich Arsenal	4	DLR	d	1949	2004	2009	—	2019	2034	2039
Woolwich Dockyard		d	1952	—	2012	—	2022	—	2042	—
Charlton	4	d	1955	2010	2015	—	2025	2040	2045	—
Westcombe Park		d	1957	2012	—	—	2027	2042	—	—
Maze Hill		d	1959	2014	—	—	2029	2044	—	—
Greenwich	4	DLR	d	2003	2017	—	—	2033	2047	—
Deptford		d	2005	2020	—	—	2035	2050	—	—
Blackheath	4	a	—	—	2020	—	—	—	2050	—
Lewisham	4	DLR	a	—	—	2023	—	—	—	2053
Nunhead	4	a	—	—	2037b	—	—	—	2107b	—
Peckham Rye	4	a	—	—	2040b	—	—	—	2110b	—
Denmark Hill	4	a	—	—	2043b	—	—	—	2113b	—
London Victoria	10	⊖	a	—	—	2054b	—	—	2124b	—
London Bridge	8	⊖	a	2011	2027	2033	2039	2041	2057	2103
London Cannon Street		⊖	a	2017	—	—	—	2047	—	—
London Blackfriars	4	⊖	a	—	2034	—	—	—	2104	—
City Thameslink	8	⊖	a	—	—	—	—	—	—	—
Farringdon	8	⊖	a	—	2039	—	—	—	2109	—
St Pancras International	16	⊖	a	—	2043	—	—	—	2113	—
London Waterloo East		⊖	a	—	—	2039	2045	—	—	2109
London Charing Cross		⊖	a	—	—	2043	2049	—	—	2113

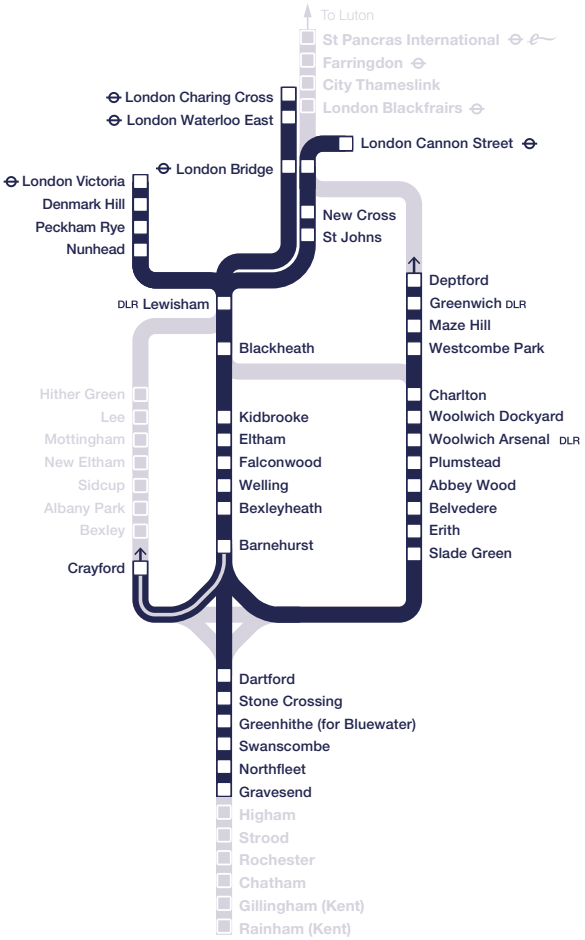
				TL			TL			
Rainham (Kent)		d	—	—	2000	—	—	—	2030	—
Gillingham (Kent)	4	d	—	—	2006	—	—	—	2036	—
Chatham	4	d	—	—	2010	—	—	—	2040	—
Rochester	4	d	—	—	2014	—	—	—	2044	—
Strood	4	d	—	—	2017	—	—	—	2047	—
Higham		d	—	—	2022	—	—	—	2052	—
Gravesend	4	a	—	—	2029	—	—	—	2059	—
Gravesend	4	d	2018	—	2029	—	2048	—	2059	2118
Northfleet		d	2021	—	2033	—	2051	—	2103	2121
Swanscombe		d	2023	—	2035	—	2053	—	2105	2123
Greenhithe for Bluewater		d	2027	—	2038	—	2057	—	2108	2127
Stone Crossing		d	2029	—	2040	—	2059	—	2110	2129
Dartford	4	a	2033	—	2044	—	2103	—	2114	2133
Dartford	4	d	2034	—	2045	2050	2104	—	2115	2120
Crayford		d	—	2025	—	—	—	2055	—	—
Barnehurst		d	—	—	—	—	—	—	—	—
Slade Green	4	d	—	2035	2051	2055	—	2105	2121	2125
Erith		d	—	2037	—	2057	—	2107	—	2127
Belvedere		d	—	2040	—	2100	—	2110	—	2130
Abbey Wood		d	—	2043	2058	2103	—	2113	2128	2133
Plumstead		d	—	2046	2101	2106	—	2116	2131	2136
Woolwich Arsenal	4	DLR	d	—	2049	2104	2109	—	2119	2134
Woolwich Dockyard		d	—	2052	—	2112	—	2122	—	2142
Charlton	4	d	—	2055	2110	2115	—	2125	2140	2145
Westcombe Park		d	—	2057	2112	—	—	2127	2142	—
Maze Hill		d	—	2059	2114	—	—	2129	2144	—
Greenwich	4	DLR	d	—	2103	2117	—	—	2133	2147
Deptford		d	—	2105	2120	—	—	2135	2150	—
Blackheath	4	a	—	—	—	2120	—	—	—	2150
Lewisham	4	DLR	a	—	—	—	2123	—	—	2153
Nunhead	4	a	—	—	—	2137b	—	—	—	2207b
Peckham Rye	4	a	—	—	—	2140b	—	—	—	2210b
Denmark Hill	4	a	—	—	—	2143b	—	—	—	2213b
London Victoria	10	⊖	a	—	—	—	2154b	—	—	2224b
London Bridge	8	⊖	a	2109	2111	2127	2133	2139	2141	2157
London Cannon Street		⊖	a	—	2117	—	—	—	2147	—
London Blackfriars	4	⊖	a	—	—	2134	—	—	—	2204
City Thameslink	8	⊖	a	—	—	—	—	—	—	—
Farringdon	8	⊖	a	—	—	2139	—	—	—	2209
St Pancras International	16	⊖	a	—	—	2143	—	—	—	2213
London Waterloo East		⊖	a	2115	—	—	2139	2145	—	2209
London Charing Cross		⊖	a	2119	—	—	2143	2149	—	2213

b Change at Lewisham
K From Ramsgate. Service operates 19 May to 8 September




			TL			TL			
Rainham (Kent)		d	—	2100	—	—	—	2130	—
Gillingham (Kent)	Ⓜ	d	—	2106	—	—	—	2136	—
Chatham	Ⓜ	d	—	2110	—	—	—	2140	—
Rochester	Ⓜ	d	—	2114	—	—	—	2144	—
Strood	Ⓜ	d	—	2117	—	—	—	2147	—
Higham		d	—	2122	—	—	—	2152	—
Gravesend	Ⓜ	a	—	2129	—	—	—	2159	—
Gravesend	Ⓜ	d	—	2129	—	2148	—	2159	—
Northfleet		d	—	2133	—	2151	—	2203	—
Swanscombe		d	—	2135	—	2153	—	2205	—
Greenhithe for Bluewater		d	—	2138	—	2157	—	2208	—
Stone Crossing		d	—	2140	—	2159	—	2210	—
Dartford	Ⓜ	a	—	2144	—	2203	—	2214	—
Dartford	Ⓜ	d	—	2145	2150	2204	—	2215	2220
Crayford		d	2125	—	—	—	2155	—	—
Barnehurst		d	—	—	—	—	—	—	—
Slade Green	Ⓜ	d	2135	2151	2155	—	2205	2221	2225
Erith		d	2137	—	2157	—	2207	—	2227
Belvedere		d	2140	—	2200	—	2210	—	2230
Abbey Wood		d	2143	2158	2203	—	2213	2228	2233
Plumstead		d	2146	2201	2206	—	2216	2231	2236
Woolwich Arsenal	Ⓜ DLR	d	2149	2204	2209	—	2219	2234	2239
Woolwich Dockyard		d	2152	—	2212	—	2222	—	2242
Charlton	Ⓜ	d	2155	2210	2215	—	2225	2240	2245
Westcombe Park		d	2157	2212	—	—	2227	2242	—
Maze Hill		d	2159	2214	—	—	2229	2244	—
Greenwich	Ⓜ DLR	d	2203	2217	—	—	2233	2247	—
Deptford		d	2205	2220	—	—	2235	2250	—
Blackheath	Ⓜ	a	—	—	2220	—	—	—	2250
Lewisham	Ⓜ DLR	a	—	—	2223	—	—	—	2253
Nunhead	Ⓜ	a	—	—	2237b	—	—	—	2307b
Peckham Rye	Ⓜ	a	—	—	2240b	—	—	—	2310b
Denmark Hill	Ⓜ	a	—	—	2243b	—	—	—	2313b
London Victoria	10	⊖	a	—	—	—	—	—	2324b
London Bridge	Ⓜ	⊖	a	2211	2227	2233	2239	2241	2257
London Cannon Street		⊖	a	2217	—	—	—	2247	—
London Blackfriars	Ⓜ	⊖	a	—	2234	—	—	—	2304
City Thameslink	Ⓜ	⊖	a	—	—	—	—	—	—
Farringdon	Ⓜ	⊖	a	—	2239	—	—	—	2309
St Pancras International	15	⊖	a	—	2243	—	—	—	2313
London Waterloo East		⊖	a	—	—	2239	2245	—	2309
London Charing Cross		⊖	a	—	—	2243	2249	—	2313

			TL			TL		TL	TL
Rainham (Kent)		d	2200	—	—	—	2230	—	2300
Gillingham (Kent)	Ⓜ	d	2206	—	—	—	2236	—	2306
Chatham	Ⓜ	d	2210	—	—	—	2240	—	2310
Rochester	Ⓜ	d	2214	—	—	—	2244	—	2314
Strood	Ⓜ	d	2217	—	—	—	2247	—	2317
Higham		d	2222	—	—	—	2252	—	2322
Gravesend	Ⓜ	a	2229	—	—	—	2259	—	2329
Gravesend	Ⓜ	d	2229	—	2248	—	2259	—	2318
Northfleet		d	2233	—	2251	—	2303	—	2321
Swanscombe		d	2235	—	2253	—	2305	—	2323
Greenhithe for Bluewater		d	2238	—	2257	—	2308	—	2327
Stone Crossing		d	2240	—	2259	—	2310	—	2329
Dartford	Ⓜ	a	2244	—	2303	—	2315	—	2333
Dartford	Ⓜ	d	2245	2250	2304	—	—	2320	2334
Crayford		d	—	—	—	2255	—	—	—
Barnehurst		d	—	—	—	—	—	—	—
Slade Green	Ⓜ	d	2251	2255	—	2305	—	2325	—
Erith		d	—	2257	—	2307	—	2327	—
Belvedere		d	—	2300	—	2310	—	2330	—
Abbey Wood		d	2258	2303	—	2313	—	2333	—
Plumstead		d	2301	2306	—	2316	—	2336	—
Woolwich Arsenal	Ⓜ DLR	d	2304	2309	—	2319	—	2339	—
Woolwich Dockyard		d	—	2312	—	2322	—	2342	—
Charlton	Ⓜ	d	2310	2315	—	2325	—	2345	—
Westcombe Park		d	2312	—	—	2327	—	—	—
Maze Hill		d	2314	—	—	2329	—	—	—
Greenwich	Ⓜ DLR	d	2317	—	—	2333	—	—	—
Deptford		d	2320	—	—	2335	—	—	—
Blackheath	Ⓜ	a	—	—	2320	—	—	—	2350
Lewisham	Ⓜ DLR	a	—	—	2323	—	—	—	2353
Nunhead	Ⓜ	a	—	—	—	—	—	—	—
Peckham Rye	Ⓜ	a	—	—	—	—	—	—	—
Denmark Hill	Ⓜ	a	—	—	—	—	—	—	—
London Victoria	10	⊖	a	—	—	—	—	—	—
London Bridge	Ⓜ	⊖	a	2327	2333	2339	2341	—	0004
London Cannon Street		⊖	a	—	—	—	2347	—	—
London Blackfriars	Ⓜ	⊖	a	2334	—	—	—	—	—
City Thameslink	Ⓜ	⊖	a	—	—	—	—	—	—
Farringdon	Ⓜ	⊖	a	2341	—	—	—	—	—
St Pancras International	15	⊖	a	2345	—	—	—	—	—
London Waterloo East		⊖	a	—	2339	2345	—	—	0009
London Charing Cross		⊖	a	—	2343	2349	—	—	0013

Times shown in light type are connections. **b** Change at Lewisham
 For guide to notes & symbols see page 2



Key

-  Station served by this table
-  Limited service
-  Station and line **not** served by this table

									A	B	B		A		A		A		A		A
London Charing Cross	⊕ d	0526	0554	—	0625	—	0656	—	0725	—	0756	—	0826	—	0842	0850	—	0926	—	0954	—
London Waterloo East	⊕ d	0529	0557	—	0628	—	0659	—	0728	—	0759	—	0829	—	0845	0853	—	0929	—	0958	—
London Cannon Street	⊕ d	—	—	—	—	—	—	—	0722	—	0747	0800	—	—	—	—	—	0917	—	0947	—
London Bridge	⊕ d	0535	0603	—	0635	—	0705	—	0726	0734	—	0805	—	0835	—	0851	0859	—	0921	0935	0951
London Victoria	10 ⊕ d	—	—	0615	—	0642	—	0708	—	0745b	—	0807	—	0838	—	—	0906	—	0936	—	1006
Denmark Hill	⊕ d	—	—	0625	—	0652	—	—	—	0755b	—	0817	—	0847	—	—	0916	—	0946	—	1016
Peckham Rye	⊕ d	—	—	0628	—	0655	—	—	—	0758b	—	0819	—	0850	—	—	0918	—	0948	—	1018
Nunhead	⊕ d	—	—	0630	—	—	—	—	—	0800b	—	0822	—	0852	—	—	0921	—	0951	—	1021
New Cross	⊕ d	—	—	—	—	—	—	0732	—	—	—	0831	—	—	—	—	0928	—	0957	—	1027
St Johns	d	—	—	—	—	—	—	0734	—	—	—	0833	—	—	—	—	0930	—	0959	—	1029
Lewisham	⊕ DLR d	0544	0614	0637	0645	0702	0715	0726	0737	0745	—	0811	0818	0829	0836	0845	0901	0904	0912	0926	0935
Blackheath	⊕ d	0547	0617	0640	0648	0705	0718	0729	0740	0748	—	0814	0821	0832	0839	0848	0904	0907	0915	0929	0938
Kidbrooke	d	0550	0620	0643	0651	0708	0721	—	0743	0751	—	0817	0824	0835	0842	0851	—	0910	0918	0932	0941
Eltham	d	0553	0623	0646	0654	0711	0724	—	0746	0754	0804	0820	0827	0838	0845	0854	0910	0913	0922	0936	0944
Falconwood	d	0556	0626	0649	0657	—	0727	—	0749	0757	—	0824	0830	—	0848	0857	—	0916	0925	0939	0947
Welling	d	0559	0629	0652	0700	—	0730	—	0752	0800	0808	0826	0833	—	0851	0900	—	0919	0927	0941	0950
Bexleyheath	d	0602	0632	0655	0703	0717	0733	—	0755	0803	0811	0830	0836	0844	0854	0903	0916	0922	0931	0945	0953
Barnehurst	⊕ d	0605	0635	0658	0708	0720	0736	—	0758	0806	0814	0835	0839	0847	0900	0906	—	0930	0935	0947	0959
Dartford	⊕ a	0614	0646	0705	0718	0729	0746	0750	—	0816	—	—	0848	0854	—	0917	0924	—	0946	0954	1014
Greenhithe for Bluewater	a	—	—	—	—	—	—	—	—	—	—	—	0900	—	—	—	0930	—	—	1000	1030
Gravesend	⊕ a	—	—	—	—	—	—	—	—	—	—	—	0909	—	—	—	0941	—	—	1009	1038
Crayford	a	—	—	—	—	—	—	—	0809	—	—	—	—	—	—	—	—	—	—	—	—
Slade Green	a	—	—	—	—	—	—	—	—	0824	0844	—	—	0907	—	—	0939	—	—	1005	1035
Erith	a	—	—	—	—	—	—	—	—	0828	0847	—	—	0912	—	—	0942	—	—	1012	1042
Belvedere	a	—	—	—	—	—	—	—	—	0831	0850	—	—	0914	—	—	0944	—	—	1014	1044
Abbey Wood	a	—	—	—	—	—	—	—	—	0834	0853	—	—	0917	—	—	0947	—	—	1017	1047
Plumstead	a	—	—	—	—	—	—	—	—	0838	0857	—	—	0921	—	—	0951	—	—	1021	1051
Woolwich Arsenal	DLR a	—	—	—	—	—	—	—	—	0841	0859	—	—	0923	—	—	0953	—	—	1023	1053
Woolwich Dockyard	a	—	—	—	—	—	—	—	—	0844	0902	—	—	0926	—	—	0956	—	—	1026	1056
Charlton	a	—	—	—	—	—	—	—	—	0847	0905	—	—	0929	—	—	0959	—	—	1029	1059
Westcombe Park	a	—	—	—	—	—	—	—	—	—	—	—	—	0932	—	—	1002	—	—	1032	1102
Maze Hill	a	—	—	—	—	—	—	—	—	—	—	—	—	0934	—	—	1004	—	—	1034	1104
Greenwich	DLR a	—	—	—	—	—	—	—	—	—	—	—	—	0937	—	—	1007	—	—	1037	1107
Deptford	a	—	—	—	—	—	—	—	—	—	—	—	—	0939	—	—	1009	—	—	1039	1109

Times shown in light type are connections.
For guide to notes & symbols see page 2

b Change at Lewisham
A To London Cannon Street
B To London Charing Cross

			A		A		A		
London Charing Cross	⊖ d	1024	—	1054	—	—	1124	—	1154
London Waterloo East	⊖ d	1028	—	1058	—	—	1128	—	1158
London Cannon Street	⊖ d	—	—	1047	—	—	1117	—	1147
London Bridge	⊖ d	1035	—	1051	1105	—	1121	1135	1151 1205
London Victoria	10 ⊖ d	—	1036	—	—	1106	—	—	1136
Denmark Hill	⊖ d	—	1046	—	—	1116	—	—	1146
Peckham Rye	⊖ d	—	1048	—	—	1118	—	—	1148
Nunhead	⊖ d	—	1051	—	—	1121	—	—	1151
New Cross	⊖ d	—	—	1057	—	—	1127	—	1157
St Johns	⊖ d	—	—	1059	—	—	1129	—	1159
Lewisham	⊖ DLR d	1045	1056	1104	1115	1126	1134	1145	1156 1204 1215
Blackheath	⊖ d	1048	1059	1107	1118	1129	1137	1148	1159 1207 1218
Kidbrooke	⊖ d	1051	1102	1110	1121	1132	1140	1151	1202 1210 1221
Eltham	⊖ d	1054	1106	1113	1124	1136	1143	1154	1206 1213 1224
Falconwood	⊖ d	1057	1109	1116	1127	1139	1146	1157	1209 1216 1227
Welling	⊖ d	1100	1111	1119	1130	1141	1149	1200	1211 1219 1230
Bexleyheath	⊖ d	1103	1115	1122	1133	1145	1152	1203	1215 1222 1233
Barnehurst	⊖ d	1106	1117	1128	1136	1147	1158	1206	1217 1228 1236
Dartford	⊖ a	1114	1124	—	1144	1154	—	1214	1224 — 1244
Greenhithe for Bluewater	⊖ a	—	1130	—	—	1200	—	—	1230 — —
Gravesend	⊖ a	—	1139	—	—	1209	—	—	1239 — —
Crayford	⊖ a	—	—	—	—	—	—	—	— — —
Slade Green	⊖ a	—	—	1135	—	—	1205	—	— 1235 —
Erith	⊖ a	—	—	1142	—	—	1212	—	— 1242 —
Belvedere	⊖ a	—	—	1144	—	—	1214	—	— 1244 —
Abbey Wood	⊖ a	—	—	1147	—	—	1217	—	— 1247 —
Plumstead	⊖ a	—	—	1151	—	—	1221	—	— 1251 —
Woolwich Arsenal	⊖ DLR a	—	—	1153	—	—	1223	—	— 1253 —
Woolwich Dockyard	⊖ a	—	—	1156	—	—	1226	—	— 1256 —
Charlton	⊖ a	—	—	1159	—	—	1229	—	— 1259 —
Westcombe Park	⊖ a	—	—	1202	—	—	1232	—	— 1302 —
Maze Hill	⊖ a	—	—	1204	—	—	1234	—	— 1304 —
Greenwich	⊖ DLR a	—	—	1207	—	—	1237	—	— 1307 —
Deptford	⊖ a	—	—	1209	—	—	1239	—	— 1309 —

and
at
the
same
minutes
past
each
hour
until

		A		A		A		A		A				
—	—	—	1524	—	—	1554	—	—	1624	—	—	1653	—	1706
—	—	—	1528	—	—	1558	—	—	1628	—	—	1656	—	1709
—	—	—	1517	—	—	1547	—	—	1615	—	—	1645	—	1703
—	—	—	1521	1535	—	1551	1605	—	1620	1635	—	1650	1702	1708 1715
1506	—	—	—	1536	—	—	1606	—	—	1636	—	—	—	—
1516	—	—	—	1546	—	—	1616	—	—	1646	—	—	—	—
1518	—	—	—	1548	—	—	1618	—	—	1648	—	—	—	—
1521	—	—	—	1551	—	—	1621	—	—	1651	—	—	—	—
—	—	—	1527	—	—	1557	—	—	1626	—	—	1656	—	1715
—	—	—	1529	—	—	1559	—	—	1628	—	—	1658	—	—
1526	1534	1545	1556	1604	1615	1626	1633	1645	1657	1701	1712	1719	1724	—
1529	1537	1548	1559	1607	1618	1629	1636	1648	1700	1704	1715	1722	1727	—
1532	1540	1551	1602	1610	1621	1632	1639	1651	1703	1707	1718	1725	1730	—
1536	1543	1554	1606	1613	1624	1636	1642	1654	1707	1711	1721	1729	1734	—
1539	1546	1557	1609	1616	1627	1639	1645	1657	1710	1714	1724	1732	1737	—
1541	1549	1600	1611	1619	1630	1641	1648	1700	1713	1717	1727	1735	1740	—
1545	1552	1603	1615	1622	1633	1645	1651	1703	1716	1720	1731	1738	1744	—
1547	1558	1606	1617	1628	1636	1647	1654	1706	1719	1728	1734	1743	1747	—
1554	—	1614	1624	—	1644	1654	—	1716	1732	—	1744	—	1758	—
1600	—	—	1630	—	—	1700	—	—	—	—	—	—	—	—
1609	—	—	1639	—	—	1709	—	—	—	—	—	—	—	—
—	—	—	—	—	—	—	—	—	—	—	—	—	—	—
—	—	1605	—	—	1635	—	—	1700	—	—	1738	—	1758	—
—	—	1612	—	—	1642	—	—	1704	—	—	1743	—	1803	—
—	—	1614	—	—	1644	—	—	1707	—	—	1745	—	1805	—
—	—	1617	—	—	1647	—	—	1710	—	—	1748	—	1808	—
—	—	1621	—	—	1651	—	—	1713	—	—	1752	—	1812	—
—	—	1623	—	—	1653	—	—	1716	—	—	1754	—	1814	—
—	—	1626	—	—	1656	—	—	1719	—	—	1757	—	1817	—
—	—	1629	—	—	1659	—	—	1722	—	—	1800	—	1820	—
—	—	1632	—	—	1702	—	—	1724	—	—	1803	—	1823	—
—	—	1634	—	—	1704	—	—	1726	—	—	1805	—	1825	—
—	—	1637	—	—	1707	—	—	1729	—	—	1808	—	1828	—
—	—	1639	—	—	1710	—	—	1732	—	—	1810	—	1830	—

Times shown in light type are connections.
For guide to notes & symbols see page 2

A To London Cannon Street

London Charing Cross	⊕	d			1732	1736			1749	1755			1817			1838			1856			1924			1954			2024			
London Waterloo East	⊕	d			1735	1739			1752	1758			1820			1841			1859			1928			1958			2028			
London Cannon Street	⊕	d			1727				1747				1809			1833			1853			1916			1947			2017			
London Bridge	⊕	d			1732	1741	1745		1752	1758	1804		1814	1826		1838	1847		1858	1905		1920	1935		1951	2005		2021	2035		
London Victoria	10	⊕	d		1706				1735				1755			1821			1842			1906			1936			2006			
Denmark Hill	⊕	d			1716				1745				1805			1831			1852			1916			1946			2016			
Peckham Rye	⊕	d			1719				1748				1808			1834			1855			1918			1948			2018			
Nunhead	⊕	d			1721				1751				1811			1837			1858			1921			1951			2021			
New Cross	⊕	d			1737				1758				1820			1844			1904			1926			1957			2027			
St Johns		d													1846			1906			1928			1959			2029				
Lewisham	⊕	DLR	d		1727	1743			1756	1800	1803		1814	1819	1824	1835	1844	1849	1857	1906	1910	1915	1926	1934	1945	1956	2004	2015	2026	2034	2045
Blackheath	⊕	d			1730	1746	1752	1759	1803	1806	1809	1809	1817	1822	1827	1839	1847	1852	1900	1909	1913	1918	1929	1937	1948	1959	2007	2018	2029	2037	2048
Kidbrooke		d			1733	1749	1756	1802	1806	1809	1812	1820	1825	1831	1842	1850	1855	1903	1912	1916	1921	1932	1940	1951	2002	2010	2021	2032	2040	2051	
Eltham		d			1738	1753	1759	1806	1810	1813	1816	1824	1829	1834	1846	1854	1859	1907	1916	1920	1925	1936	1943	1955	2006	2013	2024	2036	2043	2054	
Falconwood		d			1741	1756	1803	1809	1813	1816	1819	1827	1832	1838	1849	1857	1902	1910	1919	1923	1928	1939	1946	1958	2009	2016	2027	2039	2046	2057	
Welling		d			1744	1759	1806	1812	1816	1819	1822	1830	1834	1841	1852	1900	1905	1913	1922	1926	1931	1941	1949	2001	2011	2019	2030	2041	2049	2100	
Bexleyheath		d			1748	1803	1809	1815	1820	1823	1826	1833	1838	1844	1856	1903	1909	1917	1925	1929	1935	1945	1952	2005	2015	2022	2033	2045	2052	2103	
Barnehurst	⊕	d			1751	1808	1812	1819	1823	1826	1831a	1837	1841	1854	1902	1906	1915a	1923	1928	1932	1938	1947	1958	2008	2017	2026a	2036	2047	2056a	2106	
Dartford	⊕	a			1802		1822		1833			1848	1851		1912	1916			1940		1948	1954		2018	2024		2044	2054		2114	
Greenhithe for Bluewater		a																			2000			2030			2100				
Gravesend	⊕	a																			2009			2039			2109				
Crayford		a																	1944												
Slade Green		a			1816		1828		1833				1912				1936						2005								
Erith		a			1818		1832		1840				1918				1942						2012								
Belvedere		a			1821		1834		1844				1921				1944						2014								
Abbey Wood		a			1824		1837		1847				1924				1947						2017								
Plumstead		a			1827		1841		1851				1927				1951						2021								
Woolwich Arsenal	DLR	a			1830		1843		1853				1930				1953						2023								
Woolwich Dockyard		a			1833		1846		1856				1933				1956						2026								
Charlton		a			1836		1849		1859				1936				1959						2029								
Westcombe Park		a					1852		1902								2002						2032								
Maze Hill		a					1854		1904								2004						2034								
Greenwich	DLR	a					1857		1907								2007						2037								
Deptford		a					1859		1910								2009						2039								

Times shown in light type are connections.
For guide to notes & symbols see page 2

A To London Cannon Street
B To London Charing Cross
C To Sidcup

London Charing Cross	d	—	—	2054	—	2124	—	2154	—	2224	—	2254	—	2324	—	2352	—	0026	0026	—
London Waterloo East	d	—	—	2058	—	2128	—	2158	—	2228	—	2258	—	2328	—	2355	—	0029	0034	—
London Cannon Street	d	—	2047	—	—	—	—	—	—	—	—	—	—	—	—	—	—	—	—	0046
London Bridge	d	—	2051	2105	—	2135	—	2205	—	2235	—	2305	—	2335	—	0001	—	0035	0041a	0051
London Victoria	d	2036	—	—	2106	—	2136	—	2206	—	2236	—	2306	—	2336	—	0008	—	—	—
Denmark Hill	d	2046	—	—	2116	—	2146	—	2216	—	2246	—	2316	—	2346	—	0019	—	—	—
Peckham Rye	d	2048	—	—	2118	—	2148	—	2218	—	2248	—	2318	—	2348	—	0022	—	—	—
Nunhead	d	2051	—	—	2121	—	2151	—	2221	—	2251	—	2321	—	2351	—	0025	—	—	—
New Cross	d	—	2057	—	—	—	—	—	—	—	—	—	—	—	—	—	—	—	—	—
St Johns	d	—	2059	—	—	—	—	—	—	—	—	—	—	—	—	—	—	—	—	—
Lewisham	d	2056	2104	2115	2126	2145	2156	2215	2226	2245	2256	2315	2326	2345	2356	0010	0030	0045	—	0059
Blackheath	d	2059	2107	2118	2129	2148	2159	2218	2229	2248	2259	2318	2329	2348	2359	0013	0033	0048	—	0102
Kidbrooke	d	2102	2110	2121	2132	2151	2202	2221	2232	2251	2302	2321	2332	2351	0002	0016	0036	0051	—	0105
Eltham	d	2106	2113	2124	2136	2154	2206	2224	2236	2254	2306	2324	2336	2354	0006	0019	0040	0054	—	0108
Falconwood	d	2109	2116	2127	2139	2157	2209	2227	2239	2257	2309	2327	2339	2357	0009	0022	0043	0057	—	0111
Welling	d	2111	2119	2130	2141	2200	2211	2230	2241	2300	2311	2330	2341	2359	0011	0025	0045	0100	—	0114
Bexleyheath	d	2115	2122	2133	2145	2203	2215	2233	2245	2303	2315	2333	2345	0003	0015	0028	0049	0103	—	0117
Barnehurst	d	2117	2126a	2136	2147	2206	2217	2236	2247	2306	2317	2336	2347	0006	0017	0031	0051	0106	—	0120
Dartford	a	2124	—	2144	2154	2214	2224	2244	2254	2314	2324	2344	2354	0014	0025	0041	0100	0116	—	0131
Greenhithe for Bluewater	a	2130	—	—	2200	—	2230	—	2300	—	2330	—	—	—	—	—	—	—	—	—
Gravesend	a	2139	—	—	2209	—	2239	—	2309	—	2339	—	—	—	—	—	—	—	—	—
Crayford	a	—	—	—	—	—	—	—	—	—	—	—	—	—	—	—	—	—	—	—
Slade Green	a	—	—	—	—	—	—	—	—	—	—	—	—	—	—	—	—	—	—	—
Erith	a	—	—	—	—	—	—	—	—	—	—	—	—	—	—	—	—	—	—	—
Belvedere	a	—	—	—	—	—	—	—	—	—	—	—	—	—	—	—	—	—	—	—
Abbey Wood	a	—	—	—	—	—	—	—	—	—	—	—	—	—	—	—	—	—	—	—
Plumstead	a	—	—	—	—	—	—	—	—	—	—	—	—	—	—	—	—	—	—	—
Woolwich Arsenal	DLR	a	—	—	—	—	—	—	—	—	—	—	—	—	—	—	—	—	—	—
Woolwich Dockyard	a	—	—	—	—	—	—	—	—	—	—	—	—	—	—	—	—	—	—	—
Charlton	a	—	—	—	—	—	—	—	—	—	—	—	—	—	—	—	—	—	—	—
Westcombe Park	a	—	—	—	—	—	—	—	—	—	—	—	—	—	—	—	—	—	—	—
Maze Hill	a	—	—	—	—	—	—	—	—	—	—	—	—	—	—	—	—	—	—	—
Greenwich	DLR	a	—	—	—	—	—	—	—	—	—	—	—	—	—	—	—	—	—	—
Deptford	a	—	—	—	—	—	—	—	—	—	—	—	—	—	—	—	—	—	—	—

Times shown in light type are connections.
For guide to notes & symbols see page 2

London Charing Cross	⊕	d	0524	0554	0624	0654	—	—	A	0724	—	—	0754	—	—	A	0824	—	—	0854
London Waterloo East	⊕	d	0528	0558	0628	0658	—	—	0728	—	—	—	0758	—	—	0828	—	—	0858	
London Cannon Street	⊕	d	—	—	—	—	—	—	0717	—	—	—	0747	—	—	0817	—	—	0847	—
London Bridge	⊕	d	0535	0605	0635	0705	—	—	A	0721	0735	—	0751	0805	—	0821	0835	—	0851	0905
London Victoria	10	⊕	d	—	—	—	—	—	0706	—	—	—	0736	—	—	0806	—	—	0836	—
Denmark Hill	⊕	d	—	—	—	—	—	—	0716	—	—	—	0746	—	—	0816	—	—	0846	—
Peckham Rye	⊕	d	—	—	—	—	—	—	0718	—	—	—	0748	—	—	0818	—	—	0848	—
Nunhead	⊕	d	—	—	—	—	—	—	0721	—	—	—	0751	—	—	0821	—	—	0851	—
New Cross	⊕	d	—	—	—	—	—	—	0727	—	—	—	0757	—	—	0827	—	—	0857	—
St Johns		d	—	—	—	—	—	—	0729	—	—	—	0759	—	—	0829	—	—	0859	—
Lewisham	⊕	DLR	d	0545	0615	0645	0715	0726	0734	0745	0756	0804	0815	0826	0834	0845	0856	0904	0915	
Blackheath	⊕	d	0548	0618	0648	0718	0729	0737	0748	0759	0807	0818	0829	0837	0848	0859	0907	0918		
Kidbrooke		d	0551	0621	0651	0721	0732	0740	0751	0802	0810	0821	0832	0840	0851	0902	0910	0921		
Eltham		d	0554	0624	0654	0724	0736	0743	0754	0806	0813	0824	0836	0843	0854	0906	0913	0924		
Falconwood		d	0557	0627	0657	0727	0739	0746	0757	0809	0816	0827	0839	0846	0857	0909	0916	0927		
Welling		d	0600	0630	0700	0730	0741	0749	0800	0811	0819	0830	0841	0849	0900	0911	0919	0930		
Bexleyheath		d	0603	0633	0703	0733	0745	0752	0803	0815	0822	0833	0845	0852	0903	0915	0922	0933		
Barnehurst	⊕	d	0606	0636	0706	0736	0747	0758	0806	0817	0828	0836	0847	0858	0906	0917	0928	0936		
Dartford	⊕	a	0614	0644	0714	0744	0754	—	0814	0824	—	0844	0854	—	0914	0924	—	0944		
Greenhithe for Bluewater		a	—	—	—	—	—	—	0800	—	—	0830	0900	—	0930	—	—	—		
Gravesend	⊕	a	—	—	—	—	—	—	0809	—	—	0839	0909	—	0939	—	—	—		
Crayford		a	—	—	—	—	—	—	—	—	—	—	—	—	—	—	—	—		
Slade Green		a	—	—	—	—	—	—	0805	—	—	0835	—	—	0905	—	—	0935	—	
Erith		a	—	—	—	—	—	—	0812	—	—	0842	—	—	0912	—	—	0942	—	
Belvedere		a	—	—	—	—	—	—	0814	—	—	0844	—	—	0914	—	—	0944	—	
Abbey Wood		a	—	—	—	—	—	—	0817	—	—	0847	—	—	0917	—	—	0947	—	
Plumstead		a	—	—	—	—	—	—	0821	—	—	0851	—	—	0921	—	—	0951	—	
Woolwich Arsenal	DLR	a	—	—	—	—	—	—	0823	—	—	0853	—	—	0923	—	—	0953	—	
Woolwich Dockyard		a	—	—	—	—	—	—	0826	—	—	0856	—	—	0926	—	—	0956	—	
Charlton		a	—	—	—	—	—	—	0829	—	—	0859	—	—	0929	—	—	0959	—	
Westcombe Park		a	—	—	—	—	—	—	0832	—	—	0902	—	—	0932	—	—	1002	—	
Maze Hill		a	—	—	—	—	—	—	0834	—	—	0904	—	—	0934	—	—	1004	—	
Greenwich	DLR	a	—	—	—	—	—	—	0837	—	—	0907	—	—	0937	—	—	1007	—	
Deptford		a	—	—	—	—	—	—	0839	—	—	0909	—	—	0939	—	—	1009	—	

and
at
the
same
minutes
past
each
hour
until

—	—	—	A	1824	—	—	—	1854	—	—
—	—	—	1828	—	—	—	1858	—	—	
—	—	—	1817	—	—	—	1847	—	—	1917
—	—	—	A	1821	1835	—	1851	1905	—	1921
1806	—	—	—	1836	—	—	—	1906	—	—
1816	—	—	—	1846	—	—	—	1916	—	—
1818	—	—	—	1848	—	—	—	1918	—	—
1821	—	—	—	1851	—	—	—	1921	—	—
—	—	—	—	1827	—	—	—	1857	—	1927
—	—	—	—	1829	—	—	—	1859	—	1929
1826	1834	1845	1856	1904	1915	1926	1934			
1829	1837	1848	1859	1907	1918	1929	1937			
1832	1840	1851	1902	1910	1921	1932	1940			
1836	1843	1854	1906	1913	1924	1936	1943			
1839	1846	1857	1909	1916	1927	1939	1946			
1841	1849	1900	1911	1919	1930	1941	1949			
1845	1852	1903	1915	1922	1933	1945	1952			
1847	1858	1906	1917	1925a	1936	1947	1955a			
1854	—	1914	1924	—	1944	1954	—			
1900	—	—	1930	—	—	2000	—			
1909	—	—	1939	—	—	2009	—			
—	—	—	—	—	—	—	—			
—	—	—	—	—	—	—	—			
—	—	—	—	—	—	—	—			
—	—	—	—	—	—	—	—			
—	—	—	—	—	—	—	—			
—	—	—	—	—	—	—	—			
—	—	—	—	—	—	—	—			
—	—	—	—	—	—	—	—			
—	—	—	—	—	—	—	—			
—	—	—	—	—	—	—	—			

Times shown in light type are connections.
For guide to notes & symbols see page 2

A To London Cannon Street

London Charing Cross	⊖	d	1924	—	—	1954	—	—	2024	—	—	2054	—	2124	—	2154	—	2224	—	2254	—	2324	—	2354	—	0026	
London Waterloo East	⊖	d	1928	—	—	1958	—	—	2028	—	—	2058	—	2128	—	2158	—	2228	—	2258	—	2328	—	2358	—	0029	
London Cannon Street	⊖	d	—	—	1947	—	—	2017	—	—	2047	—	—	—	—	—	—	—	—	—	—	—	—	—	—		
London Bridge	⊖	d	1935	—	1951	2005	—	2021	2035	—	2051	2105	—	2135	—	2205	—	2235	—	2305	—	2335	—	0005	—	0035	
London Victoria	10	⊖	d	—	1936	—	—	2006	—	—	2036	—	—	2106	—	2136	—	2206	—	2236	—	2306	—	2336	—	0008	—
Denmark Hill	⊖	d	—	1946	—	—	2016	—	—	2046	—	—	2116	—	2146	—	2216	—	2246	—	2316	—	2346	—	0019	—	
Peckham Rye	⊖	d	—	1948	—	—	2018	—	—	2048	—	—	2118	—	2148	—	2218	—	2248	—	2318	—	2348	—	0022	—	
Nunhead	⊖	d	—	1951	—	—	2021	—	—	2051	—	—	2121	—	2151	—	2221	—	2251	—	2321	—	2351	—	0025	—	
New Cross	⊖	d	—	—	1957	—	—	2027	—	—	2057	—	—	—	—	—	—	—	—	—	—	—	—	—	—	—	
St Johns	⊖	d	—	—	1959	—	—	2029	—	—	2059	—	—	—	—	—	—	—	—	—	—	—	—	—	—	—	
Lewisham	⊖	DLR	d	1945	1956	2004	2015	2026	2034	2045	2056	2104	2115	2126	2145	2156	2215	2226	2245	2256	2315	2326	2345	2356	0015	0030	0045
Blackheath	⊖	d	1948	1959	2007	2018	2029	2037	2048	2059	2107	2118	2129	2148	2159	2218	2229	2248	2259	2318	2329	2348	2359	0018	0033	0048	
Kidbrooke	⊖	d	1951	2002	2010	2021	2032	2040	2051	2102	2110	2121	2132	2151	2202	2221	2232	2251	2302	2321	2332	2351	0002	0021	0036	0051	
Eltham	⊖	d	1954	2006	2013	2024	2036	2043	2054	2106	2113	2124	2136	2154	2206	2224	2236	2254	2306	2324	2336	2354	0006	0024	0040	0054	
Falconwood	⊖	d	1957	2009	2016	2027	2039	2046	2057	2109	2116	2127	2139	2157	2209	2227	2239	2257	2309	2327	2339	2357	0009	0027	0043	0057	
Welling	⊖	d	2000	2011	2019	2030	2041	2049	2100	2111	2119	2130	2141	2200	2211	2230	2241	2300	2311	2330	2341	2359	0011	0030	0045	0100	
Bexleyheath	⊖	d	2003	2015	2022	2033	2045	2052	2103	2115	2122	2133	2145	2203	2215	2233	2245	2303	2315	2333	2345	0003	0015	0033	0049	0103	
Barnehurst	⊖	d	2006	2017	2025a	2036	2047	2055a	2106	2117	2125a	2136	2147	2206	2217	2236	2247	2306	2317	2336	2347	0006	0017	0036	0051	0106	
Dartford	⊖	a	2014	2024	—	2044	2054	—	2114	2124	—	2144	2154	2214	2224	2244	2254	2314	2324	2344	2357	0014	0024	0044	0058	0114	
Greenhithe for Bluewater	⊖	a	—	2030	—	—	2100	—	—	2130	—	—	2200	—	2230	—	2300	—	2330	—	—	—	—	—	—	—	
Gravesend	⊖	a	—	2039	—	—	2109	—	—	2139	—	—	2209	—	2239	—	2309	—	2339	—	—	—	—	—	—	—	
Crayford	⊖	a	—	—	—	—	—	—	—	—	—	—	—	—	—	—	—	—	—	—	—	—	—	—	—	—	
Slade Green	⊖	a	—	—	—	—	—	—	—	—	—	—	—	—	—	—	—	—	—	—	—	—	—	—	—	—	
Erith	⊖	a	—	—	—	—	—	—	—	—	—	—	—	—	—	—	—	—	—	—	—	—	—	—	—	—	
Belvedere	⊖	a	—	—	—	—	—	—	—	—	—	—	—	—	—	—	—	—	—	—	—	—	—	—	—	—	
Abbey Wood	⊖	a	—	—	—	—	—	—	—	—	—	—	—	—	—	—	—	—	—	—	—	—	—	—	—	—	
Plumstead	⊖	a	—	—	—	—	—	—	—	—	—	—	—	—	—	—	—	—	—	—	—	—	—	—	—	—	
Woolwich Arsenal	⊖	DLR	a	—	—	—	—	—	—	—	—	—	—	—	—	—	—	—	—	—	—	—	—	—	—	—	
Woolwich Dockyard	⊖	a	—	—	—	—	—	—	—	—	—	—	—	—	—	—	—	—	—	—	—	—	—	—	—	—	
Charlton	⊖	a	—	—	—	—	—	—	—	—	—	—	—	—	—	—	—	—	—	—	—	—	—	—	—	—	
Westcombe Park	⊖	a	—	—	—	—	—	—	—	—	—	—	—	—	—	—	—	—	—	—	—	—	—	—	—	—	
Maze Hill	⊖	a	—	—	—	—	—	—	—	—	—	—	—	—	—	—	—	—	—	—	—	—	—	—	—	—	
Greenwich	⊖	DLR	a	—	—	—	—	—	—	—	—	—	—	—	—	—	—	—	—	—	—	—	—	—	—	—	
Deptford	⊖	a	—	—	—	—	—	—	—	—	—	—	—	—	—	—	—	—	—	—	—	—	—	—	—	—	

Times shown in light type are connections.
For guide to notes & symbols see page 2

London Charing Cross	⊕	d	—	—	—
London Waterloo East	⊕	d	—	—	—
London Cannon Street	⊕	d	—	—	—
London Bridge	⊕	d	—	—	—
London Victoria	10	⊕	d	0736	0806 0836
Denmark Hill	⊕	d	0746	0816	0846
Peckham Rye	⊕	d	0748	0818	0848
Nunhead	⊕	d	0751	0821	0851
New Cross	⊕	d	—	—	—
St Johns		d	—	—	—
Lewisham	⊕	DLR	d	0756	0826 0856
Blackheath	⊕	d	0759	0829	0859
Kidbrooke		d	0802	0832	0902
Eltham		d	0806	0836	0906
Falconwood		d	0809	0839	0909
Welling		d	0811	0841	0911
Bexleyheath		d	0815	0845	0915
Barnehurst	⊕	d	0818	0848	0918
Dartford	⊕	a	0824	0854	0924
Greenhithe for Bluewater		a	—	—	—
Gravesend	⊕	a	—	—	—
Crayford		a	—	—	—
Slade Green		a	—	—	—
Erith		a	—	—	—
Belvedere		a	—	—	—
Abbey Wood		a	—	—	—
Plumstead		a	—	—	—
Woolwich Arsenal		DLR	a	—	—
Woolwich Dockyard		a	—	—	—
Charlton		a	—	—	—
Westcombe Park		a	—	—	—
Maze Hill		a	—	—	—
Greenwich		DLR	a	—	—
Deptford		a	—	—	—

and
at
the
same
minutes
past
each
hour
until

—	—
—	—
—	—
—	—
2306	2336
2316	2346
2318	2348
2321	2351
—	—
—	—
2326	2356
2329	2359
2332	0002
2336	0006
2339	0009
2341	0011
2345	0015
2348	0018
2354	0024
—	—
—	—
—	—
—	—
—	—
—	—
—	—
—	—
—	—
—	—
—	—
—	—
—	—
—	—
—	—
—	—
—	—
—	—
—	—
—	—
—	—
—	—
—	—
—	—
—	—
—	—
—	—

Times shown in light type are connections.
For guide to notes & symbols see page 2

Deptford	d	—	—	—	—	0835	—	—	0905	—	—	0935	—	—	1005	—	—	1035	—	—	1105	—	—	1135	—
Greenwich	DLR	d	—	—	—	0837	—	—	0907	—	—	0937	—	—	1007	—	—	1037	—	—	1107	—	—	1137	—
Maze Hill	d	—	—	—	—	0840	—	—	0910	—	—	0940	—	—	1010	—	—	1040	—	—	1110	—	—	1140	—
Westcombe Park	d	—	—	—	—	0842	—	—	0912	—	—	0942	—	—	1012	—	—	1042	—	—	1112	—	—	1142	—
Charlton	d	—	—	—	—	0846	—	—	0916	—	—	0945	—	—	1015	—	—	1045	—	—	1115	—	—	1145	—
Woolwich Dockyard	d	—	—	—	—	0849	—	—	0919	—	—	0948	—	—	1018	—	—	1048	—	—	1118	—	—	1148	—
Woolwich Arsenal	DLR	d	—	—	—	0852	—	—	0922	—	—	0951	—	—	1021	—	—	1051	—	—	1121	—	—	1151	—
Plumstead	d	—	—	—	—	0854	—	—	0924	—	—	0953	—	—	1023	—	—	1053	—	—	1123	—	—	1153	—
Abbey Wood	d	—	—	—	—	0858	—	—	0927	—	—	0956	—	—	1026	—	—	1056	—	—	1126	—	—	1156	—
Belvedere	d	—	—	—	—	0901	—	—	0930	—	—	0959	—	—	1029	—	—	1059	—	—	1129	—	—	1159	—
Erith	d	—	—	—	—	0903	—	—	0933	—	—	1002	—	—	1032	—	—	1102	—	—	1132	—	—	1202	—
Slade Green	d	—	—	—	—	0907	—	—	0937	—	—	1007	—	—	1037	—	—	1107	—	—	1137	—	—	1207	—
Crayford	d	—	—	—	—	—	—	—	—	—	—	—	—	—	—	—	—	—	—	—	—	—	—	—	—
Gravesend	d	—	—	—	—	0850	—	—	0920	—	—	0950	—	—	1020	—	—	1050	—	—	1120	—	—	1150	—
Greenhithe for Bluewater	d	—	—	—	—	0856	—	—	0926	—	—	0956	—	—	1026	—	—	1056	—	—	1126	—	—	1156	—
Dartford	d	—	—	—	—	—	—	—	—	—	—	—	—	—	—	—	—	—	—	—	—	—	—	—	—
Barnehurst	d	0841	0845	0902	0909	0920	0933	0939	0950	1003	1009	1020	1033	1039	1050	1103	1109	1120	1133	1139	1150	1203	1209	1220	—
Bexleyheath	d	0844	0847	0905	0912	0923	0936	0942	0953	1006	1012	1023	1036	1042	1053	1106	1112	1123	1136	1142	1153	1206	1212	1223	—
Welling	d	0847	0850	0908	0915	0926	0939	0945	0956	1009	1015	1026	1039	1045	1056	1109	1115	1126	1139	1145	1156	1209	1215	1226	—
Falconwood	d	0849	0853	0911	0918	0928	0941	0948	0958	1011	1018	1028	1041	1048	1058	1111	1118	1128	1141	1148	1158	1211	1218	1228	—
Eltham	d	0852	0856	0914	0921	0931	0944	0951	1001	1014	1021	1031	1044	1051	1101	1114	1121	1131	1144	1151	1201	1214	1221	1231	—
Kidbrooke	d	0856	0859	0918	0924	0934	0947	0954	1004	1017	1024	1034	1047	1054	1104	1117	1124	1134	1147	1154	1204	1217	1224	1234	—
Blackheath	d	0900	0903	0922	0928	0938	0951	0958	1008	1021	1028	1038	1051	1058	1108	1121	1128	1138	1151	1158	1208	1221	1228	1238	—
Lewisham	DLR	a	0903	0906	0925	0931	0941	0954	1001	1011	1024	1031	1041	1054	1101	1111	1124	1131	1141	1154	1201	1211	1224	1231	1241
St Johns	a	0906	—	—	—	0944	—	—	—	1014	—	—	1044	—	—	1114	—	—	—	1144	—	—	1244	—	
New Cross	d	a	0908	—	—	0946	—	—	—	1016	—	—	1046	—	—	1116	—	—	—	1146	—	—	1246	—	
Nunhead	d	a	—	0913	—	0937	—	—	1007	—	—	1037	—	—	1107	—	—	1137	—	—	1207	—	—	1237	—
Peckham Rye	d	a	—	0916	—	0940	—	—	1010	—	—	1040	—	—	1110	—	—	1140	—	—	1210	—	—	1240	—
Denmark Hill	d	a	—	0921	—	0943	—	—	1013	—	—	1043	—	—	1113	—	—	1143	—	—	1213	—	—	1243	—
London Victoria	10	a	—	0935	—	0957	—	—	1025	—	—	1055	—	—	1125	—	—	1155	—	—	1225	—	—	1255	—
London Bridge	d	a	0914	—	0934	—	0952	1003	—	1022	1033	—	1052	1103	—	1122	1133	—	1152	1203	—	1222	1233	—	1252
London Cannon Street	d	a	0921	—	—	—	1002	—	—	1030	—	—	1100	—	—	1130	—	—	1200	—	—	1230	—	—	1300
London Waterloo East	d	a	—	—	0942	—	—	1009	—	—	1039	—	—	1109	—	—	1139	—	—	1209	—	—	1239	—	—
London Charing Cross	d	a	—	—	0947	—	—	1015	—	—	1043	—	—	1113	—	—	1143	—	—	1213	—	—	1243	—	—

and
at
the
same
minutes
past
each
hour
until

Times shown in light type are connections.
For guide to notes & symbols see page 2

Deptford	d	—	1505	—	—	1535	—	—	1605	—	—	1638	—	—	—	—	—	—	—	—	—	—	—	—			
Greenwich	DLR d	—	1507	—	—	1537	—	—	1607	—	—	1640	—	—	—	—	—	—	—	—	—	—	—	—			
Maze Hill	d	—	1510	—	—	1540	—	—	1610	—	—	1643	—	—	—	—	—	—	—	—	—	—	—	—			
Westcombe Park	d	—	1512	—	—	1542	—	—	1612	—	—	1645	—	—	—	—	—	—	—	—	—	—	—	—			
Charton	d	—	1515	—	—	1545	—	—	1615	—	—	1648	—	—	—	1713	—	—	—	—	—	—	—	1838			
Woolwich Dockyard	d	—	1518	—	—	1548	—	—	1618	—	—	1651	—	—	—	1716	—	—	—	—	—	—	—	1841			
Woolwich Arsenal	DLR d	—	1521	—	—	1551	—	—	1621	—	—	1654	—	—	—	1719	—	—	—	—	—	—	—	1844			
Plumstead	d	—	1523	—	—	1553	—	—	1623	—	—	1656	—	—	—	1721	—	—	—	—	—	—	—	1846			
Abbey Wood	d	—	1526	—	—	1556	—	—	1626	—	—	1659	—	—	—	1724	—	—	—	—	—	—	—	1850			
Belvedere	d	—	1529	—	—	1559	—	—	1629	—	—	1702	—	—	—	1727	—	—	—	—	—	—	—	1853			
Erith	d	—	1532	—	—	1602	—	—	1632	—	—	1705	—	—	—	1730	—	—	—	—	—	—	—	1856			
Slade Green	d	—	1537	—	—	1607	—	—	1637	—	—	1710	—	—	—	1734	—	—	—	—	—	—	—	1901			
Crayford	d	—	—	—	—	—	—	—	—	—	—	—	—	—	—	—	—	—	—	—	—	—	—	1834			
Gravesend	Ⓜ d	1520	—	—	1550	—	—	1620	—	—	1650	—	—	—	1718	—	—	—	—	—	—	—	—	1918			
Greenhithe for Bluewater	d	1526	—	—	1556	—	—	1626	—	—	1656	—	—	—	1724	—	—	—	—	—	—	—	—	1926			
Dartford	Ⓜ d	1532	—	1555	1602	—	1625	1632	—	1655	1702	—	—	1725	1730	—	1753	1808	—	1825	1838	—	1855	—	1902	1925	1932
Barnehurst	Ⓜ d	1539	1550	1603	1609	1615	1633	1640	1647	1703	1709	1718	1725	1734	1738	1750	1801	—	1819	1833	—	1852	1903	1920	1909	1933	1939
Bexleyheath	d	1542	1553	1606	1612	1618	1636	1643	1650	1706	1712	1721	1728	1736	1741	1753	1804	1816	1822	1836	—	1855	1906	1923	1912	1936	1942
Welling	d	1545	1556	1609	1615	1621	1639	1646	1653	1709	1715	—	1731	1739	1744	1756	1807	—	1825	1839	—	1858	1909	1926	1915	1939	1945
Falconwood	d	1548	1558	1611	1618	1623	1641	1648	1655	1711	1718	—	1733	1742	1746	1758	1809	—	1827	1841	—	1900	1911	1928	1918	1941	1948
Eltham	d	1551	1601	1614	1621	1626	1644	1651	1658	1714	1721	1727	1736	1744	1749	1801	1812	1823	1830	1844	—	1903	1914	1931	1921	1944	1951
Kidbrooke	d	1554	1604	1617	1624	1629	1647	1654	1701	1717	1724	1730	1740	1747	1752	1804	1815	—	1833	1847	—	1906	1917	1934	1924	1947	1954
Blackheath	Ⓜ d	1558	1608	1621	1628	1633	1651	1658	1705	1721	1728	1734	1744	1751	1756	1808	1819	1828	1837	1851	1855	1910	1921	1938	1928	1951	1958
Lewisham	Ⓜ DLR a	1601	1611	1624	1631	1636	1654	1701	1708	1724	1731	1737	1747	1754	1759	1811	1822	1831	1840	1854	1858	1913	1924	1941	1931	1954	2001
St Johns	a	—	1614	—	—	1639	—	—	1711	—	—	—	—	—	—	—	—	—	1844	—	—	—	—	1944	—	—	—
New Cross	Ⓜ a	—	1616	—	—	1641	—	—	1713	—	—	1741	—	—	—	1817	—	—	1846	—	—	—	—	1946	—	—	—
Nunhead	Ⓜ a	1608	—	—	1637	—	—	1707	—	—	1737	—	—	—	1807	—	—	1837	—	—	1907	—	—	—	1937	—	2007
Peckham Rye	Ⓜ a	1611	—	—	1640	—	—	1710	—	—	1740	—	—	—	1810	—	—	1840	—	—	1909	—	—	—	1940	—	2010
Denmark Hill	Ⓜ a	1614	—	—	1643	—	—	1713	—	—	1743	—	—	—	1813	—	—	1843	—	—	1913	—	—	—	1943	—	2013
London Victoria	ⓂⓃ a	1625	—	—	1655	—	—	1725	—	—	1755	—	—	—	1825	—	—	1857	—	—	1927	1933	—	—	1955	—	2025
London Bridge	Ⓜ a	—	1622	1633	—	1649	1703	—	1720	1734	—	1747	1756	1803	—	1822	1831	—	1854	1903	—	—	1933	1952	—	2003	—
London Cannon Street	Ⓜ a	—	1629	—	—	1656	—	—	1727	—	—	1754	—	—	—	1827	—	—	1901	—	—	—	—	1958	—	—	—
London Waterloo East	Ⓜ a	—	—	1640	—	—	1709	—	—	1739	—	—	1802	1809	—	—	1837	—	—	1909	—	—	1939	—	—	2009	—
London Charing Cross	Ⓜ a	—	—	1646	—	—	1716	—	—	1746	—	—	1808	1817	—	—	1841	—	—	1913	—	—	1943	—	—	2013	—

Times shown in light type are connections.
For guide to notes & symbols see page 2

														Ⓜ	Ⓜ						
														MTX	MTO						
Deptford	d	1906	—	—	1935	—	—	—	—	—	—	—	—	—	—	—					
Greenwich	DLR	d	1909	—	—	1937	—	—	—	—	—	—	—	—	—	—					
Maze Hill	d	1912	—	—	1940	—	—	—	—	—	—	—	—	—	—	—					
Westcombe Park	d	1915	—	—	1942	—	—	—	—	—	—	—	—	—	—	—					
Charlton	d	1917	—	—	1945	—	—	—	—	—	—	—	—	—	—	—					
Woolwich Dockyard	d	1920	—	—	1948	—	—	—	—	—	—	—	—	—	—	—					
Woolwich Arsenal	DLR	d	1923	—	—	1951	—	—	—	—	—	—	—	—	—	—					
Plumstead	d	1925	—	—	1953	—	—	—	—	—	—	—	—	—	—	—					
Abbey Wood	d	1929	—	—	1956	—	—	—	—	—	—	—	—	—	—	—					
Belvedere	d	1932	—	—	1959	—	—	—	—	—	—	—	—	—	—	—					
Erith	d	1935	—	—	2002	—	—	—	—	—	—	—	—	—	—	—					
Slade Green	d	1940	—	—	2007	—	—	—	—	—	—	—	—	—	—	—					
Crayford	d	—	—	—	—	—	—	—	—	—	—	—	—	—	—	—					
Gravesend	d	—	—	—	—	2020	—	2050	—	2120	—	2150	—	2220	—	2250					
Greenhithe for Bluewater	d	—	—	—	—	2026	—	2056	—	2126	—	2156	—	2226	—	2256					
Dartford	Ⓜ	d	—	1955	2002	—	2025	2032	2055	2102	2125	2132	2155	2202	2225	2232	2255	2302	2325	2325	
Barnehurst	Ⓜ	d	1950	2003	2009	2020	2033	2039	2103	2109	2133	2139	2203	2209	2233	2239	2303	2309	2333	2333	
Bexleyheath	d	1953	2006	2012	2023	2036	2042	2106	2112	2136	2142	2206	2212	2236	2242	2306	2312	2336	2336	2336	
Welling	d	1956	2009	2015	2026	2039	2045	2109	2115	2139	2145	2209	2215	2239	2245	2309	2315	2339	2339	2339	
Falconwood	d	1958	2011	2018	2028	2041	2048	2111	2118	2141	2148	2211	2218	2241	2248	2311	2318	2341	2341	2341	
Eltham	d	2001	2014	2021	2031	2044	2051	2114	2121	2144	2151	2214	2221	2244	2251	2314	2321	2344	2344	2344	
Kidbrooke	d	2004	2017	2024	2034	2047	2054	2117	2124	2147	2154	2217	2224	2247	2254	2317	2324	2347	2347	2347	
Blackheath	Ⓜ	d	2008	2021	2028	2038	2051	2058	2121	2128	2151	2158	2221	2228	2251	2258	2321	2328	2351	2351	
Lewisham	Ⓜ	DLR	a	2011	2024	2031	2041	2054	2101	2124	2131	2154	2201	2224	2231	2254	2301	2324	2331	2354	2354
St Johns	a	2014	—	—	2044	—	—	—	—	—	—	—	—	—	—	—	—	—	—	—	—
New Cross	Ⓜ	a	2016	—	—	2046	—	—	—	—	—	—	—	—	—	—	—	—	—	—	—
Nunhead	Ⓜ	a	—	—	2037	—	—	2107	—	2137	—	2207	—	2237	—	2307	—	2337	—	—	—
Peckham Rye	Ⓜ	a	—	—	2040	—	—	2110	—	2140	—	2210	—	2240	—	2310	—	2340	—	—	—
Denmark Hill	Ⓜ	a	—	—	2043	—	—	2113	—	2143	—	2213	—	2243	—	2313	—	2343	—	—	—
London Victoria	10	⊕	a	—	—	2055	—	—	2125	—	2155	—	2225	—	2255	—	2325	—	2355	—	—
London Bridge	Ⓜ	⊕	a	2022	2033	—	2052	2103	—	2133	—	2203	—	2233	—	2303	—	2333	—	0003	0013
London Cannon Street	⊕	a	2030	—	—	2100	—	—	—	—	—	—	—	—	—	—	—	—	—	—	—
London Waterloo East	⊕	a	—	—	2039	—	—	2109	—	2139	—	2209	—	2239	—	2309	—	2339	—	0009	—
London Charing Cross	⊕	a	—	—	2043	—	—	2113	—	2143	—	2213	—	2243	—	2313	—	2344	—	0013	—

Times shown in light type are connections.
For guide to notes & symbols see page 2

Deptford	d	—	—	1905	—	—	1935	—	—	—	—	—	—	—	—	—	—	—	—			
Greenwich	DLR	d	—	—	1907	—	—	1937	—	—	—	—	—	—	—	—	—	—	—			
Maze Hill	d	—	—	1910	—	—	1940	—	—	—	—	—	—	—	—	—	—	—	—			
Westcombe Park	d	—	—	1912	—	—	1942	—	—	—	—	—	—	—	—	—	—	—	—			
Charlton	d	—	—	1915	—	—	1945	—	—	—	—	—	—	—	—	—	—	—	—			
Woolwich Dockyard	d	—	—	1918	—	—	1948	—	—	—	—	—	—	—	—	—	—	—	—			
Woolwich Arsenal	DLR	d	—	—	1921	—	—	1951	—	—	—	—	—	—	—	—	—	—	—			
Plumstead	d	—	—	1923	—	—	1953	—	—	—	—	—	—	—	—	—	—	—	—			
Abbey Wood	d	—	—	1926	—	—	1956	—	—	—	—	—	—	—	—	—	—	—	—			
Belvedere	d	—	—	1929	—	—	1959	—	—	—	—	—	—	—	—	—	—	—	—			
Erith	d	—	—	1932	—	—	2002	—	—	—	—	—	—	—	—	—	—	—	—			
Slade Green	d	—	—	1937	—	—	2007	—	—	—	—	—	—	—	—	—	—	—	—			
Crayford	d	—	—	—	—	—	—	—	—	—	—	—	—	—	—	—	—	—	—			
Gravesend	d	—	1920	—	—	1950	—	—	2020	—	2050	—	2120	—	2150	—	2220	—	2250	—		
Greenhithe for Bluewater	d	—	1926	—	—	1956	—	—	2026	—	2056	—	2126	—	2156	—	2226	—	2256	—		
Dartford	Ⓜ	d	1925	1932	—	1955	2002	—	2025	2032	2055	2102	2125	2132	2155	2202	2225	2232	2255	2302	2325	
Barnehurst	Ⓜ	d	1933	1939	1950	2003	2009	2020	2033	2039	2103	2109	2133	2139	2203	2209	2233	2239	2303	2309	2333	
Bexleyheath	d	1936	1942	1953	2006	2012	2023	2036	2042	2106	2112	2136	2142	2206	2212	2236	2242	2306	2312	2336	—	
Welling	d	1939	1945	1956	2009	2015	2026	2039	2045	2109	2115	2139	2145	2209	2215	2239	2245	2309	2315	2339	—	
Falconwood	d	1941	1948	1958	2011	2018	2028	2041	2048	2111	2118	2141	2148	2211	2218	2241	2248	2311	2318	2341	—	
Eltham	d	1944	1951	2001	2014	2021	2031	2044	2051	2114	2121	2144	2151	2214	2221	2244	2251	2314	2321	2344	—	
Kidbrooke	d	1947	1954	2004	2017	2024	2034	2047	2054	2117	2124	2147	2154	2217	2224	2247	2254	2317	2324	2347	—	
Blackheath	Ⓜ	d	1951	1958	2008	2021	2028	2038	2051	2058	2121	2128	2151	2158	2221	2228	2251	2258	2321	2328	2351	
Lewisham	Ⓜ	DLR	a	1954	2001	2011	2024	2031	2041	2054	2101	2124	2131	2154	2201	2224	2231	2254	2301	2324	2331	2354
St Johns	a	—	—	2014	—	—	2044	—	—	—	—	—	—	—	—	—	—	—	—	—	—	
New Cross	Ⓜ	a	—	2016	—	—	2046	—	—	—	—	—	—	—	—	—	—	—	—	—	—	
Nunhead	Ⓜ	a	—	2007	—	—	2037	—	—	2107	—	2137	—	2207	—	2237	—	2307	—	2337	—	
Peckham Rye	Ⓜ	a	—	2010	—	—	2040	—	—	2110	—	2140	—	2210	—	2240	—	2310	—	2340	—	
Denmark Hill	Ⓜ	a	—	2013	—	—	2043	—	—	2113	—	2143	—	2213	—	2243	—	2313	—	2343	—	
London Victoria	10	⊕	a	—	2025	—	—	2055	—	—	2125	—	2155	—	2225	—	2255	—	2325	—	2355	—
London Bridge	Ⓜ	⊕	a	2003	—	2022	2033	—	2052	2103	—	2133	—	2203	—	2233	—	2303	—	2333	—	0003
London Cannon Street	⊕	a	—	—	2030	—	—	2100	—	—	—	—	—	—	—	—	—	—	—	—	—	—
London Waterloo East	⊕	a	2009	—	—	2039	—	—	2109	—	2139	—	2209	—	2239	—	2309	—	2339	—	—	0009
London Charing Cross	⊕	a	2013	—	—	2043	—	—	2113	—	2143	—	2213	—	2243	—	2313	—	2343	—	—	0013

Times shown in light type are connections.
For guide to notes & symbols see page 2



Key

- Station served by this table
- Limited service
- Station and line **not** served by this table

		TWO	TWX	WX	WO	A	A	A	B	B	B	B	B	B	B	B	B	B	B	B	B	B				
London Charing Cross	⊖ d	—	0450	0520	—	—	0552	—	0623	—	0653	—	0721	—	0752	—	0814	0822	—	0846	0900	—	0920	0928	—	0938
London Waterloo East	⊖ d	—	0453	0523	—	—	0555	—	0626	—	0656	—	0724	—	0756	—	0817	0825	—	0849	0903	—	0923	0931	—	0943
London Cannon Street	⊖ d	—	—	—	—	0539	—	0609	—	0639	—	0711	—	0740	—	0814	—	—	—	—	—	0908	—	—	—	0938
London Bridge	⊖ d	0459	0459	0529	0529	0543	0601	0613	0632	0643	0702	0715	0730	—	0802	0818	0823	0831	0841	0857	0909	0913	0929	0937	0943	0943
New Cross	⊖ d	—	—	—	—	0549	—	0619	—	0649	—	0721	—	0750	—	—	—	—	—	0847	—	—	0919	—	—	0949
St Johns	⊖ d	—	—	—	—	0551	—	0621	—	0651	—	0723	—	0752	—	—	—	—	—	0849	—	—	0921	—	—	0951
London Victoria	10 ⊖ d	—	—	—	—	—	—	—	—	0615b	—	0642b	—	0708b	—	—	—	—	—	0807b	—	—	0838b	—	—	0906b
Denmark Hill	⊖ d	—	—	—	—	—	—	—	—	0625b	—	0652b	—	—	—	—	—	—	—	0817b	—	—	0847b	—	—	0916b
Peckham Rye	⊖ d	—	—	—	—	—	—	—	—	0628b	—	0655b	—	—	—	—	—	—	—	0819b	—	—	0850b	—	—	0918b
Nunhead	⊖ d	—	—	—	—	—	—	—	—	0630b	—	—	—	—	—	—	—	—	—	0822b	—	—	0852b	—	—	0921b
Lewisham	⊖ DLR d	0508	0508	0538	0538	0554	—	0624	—	0654	—	0728	—	0756	—	—	—	—	—	0855	—	—	0924	—	—	0954
Hither Green	⊖ d	0513	0513	0543	0543	0558	0613	0630	0643	0659	0713	0734	0741	0801	0814	0830	0834	0842	0900	0911	—	0930	0939	—	0958	
Lee	⊖ d	0515	0515	0545	0545	0600	0615	0632	0645	0701	0715	—	0743	0803	0816	0832	0836	0844	0902	—	—	0932	0941	—	1001	
Mottingham	⊖ d	0518	0518	0548	0548	0603	0618	0635	0648	0704	0718	—	0746	0806	0819	0835	0839	0847	0905	—	—	0935	0944	—	1004	
New Eitham	⊖ d	0520	0520	0550	0550	0606	0620	0638	0651	0707	0721	0739	0749	0808	0821	0838	0842	0850	0908	0916	0925	0938	0946	0955	1007	
Sidcup	⊖ d	0524	0524	0554	0554	0609	0624	0641	0654	0710	0724	0743	0752	0812	0825	0841	0845	0853	0911	0920	0929	0941	0950	0958	1010	
Albany Park	⊖ d	0526	0526	0556	0556	0612	0626	0644	0657	0713	0727	0745	0755	0814	0827	0844	0848	0856	0914	—	—	0944	0952	—	1013	
Bexley	⊖ d	0529	0529	0559	0559	0615	0629	0647	0659	0716	0729	0748	0757	0817	0830	0846	0851	0858	0916	0923	0932	0946	0955	1002	1015	
Crayford	⊖ d	0532	0533	0603	0603	0622	0632	0653	0703	0725	0733	0751	0801	0821	0833	0850	0855	0902	0921	0927	0936	0951	0958	1005	1021	
Dartford	⊖ a	0538	0538	0608	0608	—	0637	—	0707	—	0737	—	0806	—	0838	—	0903	0907	—	0934	0940	—	1005	1010	—	
Stone Crossing	⊖ a	0543	0543	0613	0613	—	—	—	0713	—	0743	—	0813	—	0843	—	—	—	—	0912	—	—	0945	—	—	1015
Greenhithe for Bluewater	⊖ a	0545	0545	0615	0615	—	—	—	0715	—	0745	—	0815	—	0845	—	—	—	—	0914	—	—	0947	—	—	1017
Swanscombe	⊖ a	0548	0548	0618	0618	—	—	—	0718	—	0748	—	0818	—	0848	—	—	—	—	0918	—	—	0950	—	—	1020
Northfleet	⊖ a	0550	0550	0620	0620	—	—	—	0720	—	0750	—	0820	—	0850	—	—	—	—	0920	—	—	0952	—	—	1022
Gravesend	⊖ a	0556	0556	0625	0625	—	—	—	0727	—	0756	—	0827	—	0857	—	—	—	—	0926	—	—	0956	—	—	1026
Barnehurst	⊖ a	—	—	—	—	—	—	—	—	—	—	—	—	—	—	—	—	—	—	—	—	—	—	—	—	—
Slade Green	⊖ a	—	—	—	—	0634	—	0707	—	0735	—	0757	—	0829	—	0857	—	—	—	0928	—	—	0958	—	—	1028
Erith	⊖ a	—	—	—	—	0640	—	0712	—	0738	—	0801	—	0832	—	0902	—	—	—	0932	—	—	1002	—	—	1032
Belvedere	⊖ a	—	—	—	—	0643	—	0715	—	0741	—	0804	—	0835	—	0904	—	—	—	0934	—	—	1004	—	—	1034
Abbey Wood	⊖ a	—	—	—	—	0646	—	0718	—	0744	—	0807	—	0838	—	0907	—	—	—	0937	—	—	1007	—	—	1037
Plumstead	⊖ a	—	—	—	—	0650	—	0721	—	0748	—	0811	—	0841	—	0911	—	—	—	0941	—	—	1011	—	—	1041
Woolwich Arsenal	⊖ DLR a	—	—	—	—	0653	—	0724	—	0751	—	0813	—	0844	—	0913	—	—	—	0943	—	—	1013	—	—	1043
Woolwich Dockyard	⊖ a	—	—	—	—	0656	—	0727	—	0754	—	0816	—	0847	—	0916	—	—	—	0946	—	—	1016	—	—	1046
Charlton	⊖ a	—	—	—	—	0659	—	0730	—	0757	—	0819	—	0850	—	0919	—	—	—	0949	—	—	1019	—	—	1049
Westcombe Park	⊖ a	—	—	—	—	—	—	—	—	0759	—	0822	—	0852	—	0922	—	—	—	0952	—	—	1022	—	—	1052
Maze Hill	⊖ a	—	—	—	—	—	—	—	—	0802	—	0824	—	0854	—	0924	—	—	—	0954	—	—	1024	—	—	1054
Greenwich	⊖ DLR a	—	—	—	—	—	—	—	—	0805	—	0828	—	0857	—	0927	—	—	—	0957	—	—	1027	—	—	1057
Deptford	⊖ a	—	—	—	—	—	—	—	—	0808	—	0830	—	0900	—	0930	—	—	—	0959	—	—	1029	—	—	1059

Times shown in light type are connections.
For guide to notes & symbols see page 2

b Change at Lewisham

A To London Charing Cross
B To London Cannon Street

			B				B				B				B				
London Charing Cross	⊕	d	0948	1002	—	1018	1032	—	1048	1102	—	1118	1132	—	1148	—	—	—	—
London Waterloo East	⊕	d	0951	1005	—	1021	1035	—	1051	1105	—	1121	1135	—	1151	—	—	—	—
London Cannon Street	⊕	d	—	—	1008	—	—	1038	—	—	1108	—	—	1138	—	—	—	—	—
London Bridge	⊕	d	0957	1011	1013	1027	1041	1043	1057	1111	1113	1127	1141	1143	1157	—	—	—	—
New Cross	⊕	d	—	—	1019	—	—	1049	—	—	1119	—	—	1149	—	—	—	—	—
St Johns	⊕	d	—	—	1021	—	—	1051	—	—	1121	—	—	1151	—	—	—	—	—
London Victoria	10	⊕	d	—	0936b	—	—	1006b	—	—	1036b	—	—	1106b	—	—	—	—	—
Denmark Hill	⊕	d	—	—	0946b	—	—	1016b	—	—	1046b	—	—	1116b	—	—	—	—	—
Peckham Rye	⊕	d	—	—	0948b	—	—	1018b	—	—	1048b	—	—	1118b	—	—	—	—	—
Nunhead	⊕	d	—	—	0951b	—	—	1021b	—	—	1051b	—	—	1121b	—	—	—	—	—
Lewisham	⊕	DLR d	—	—	1024	—	—	1054	—	—	1124	—	—	1154	—	—	—	—	—
Hither Green	⊕	d	1007	—	1029	1037	—	1059	1107	—	1129	1137	—	1159	1207	—	—	—	—
Lee	d	1009	—	1031	1039	—	1101	1109	—	—	1131	1139	—	1201	1209	—	—	—	—
Mottingham	d	1012	—	1034	1042	—	1104	1112	—	—	1134	1142	—	1204	1212	—	—	—	—
New Eltham	d	1015	1025	1037	1045	1055	1107	1115	1125	1137	1145	1155	1207	1215	—	—	—	—	—
Sidcup	⊕	d	1019	1028	1040	1048	1058	1110	1118	1128	1140	1148	1158	1210	1218	—	—	—	—
Albany Park	d	1021	—	1043	1051	—	1113	1121	—	—	1143	1151	—	1213	1221	—	—	—	—
Bexley	d	1024	1032	1045	1053	1102	1115	1123	1132	1145	1153	1202	1215	1223	—	—	—	—	—
Crayford	d	1027	1035	1051	1057	1105	1121	1127	1135	1151	1157	1205	1221	1227	—	—	—	—	—
Dartford	⊕	a	1032	1040	—	1102	1110	—	1132	1140	—	1202	1210	—	1232	—	—	—	—
Stone Crossing	a	—	1045	—	—	1115	—	—	1145	—	—	1215	—	—	—	—	—	—	—
Greenhithe for Bluewater	a	—	1047	—	—	1117	—	—	1147	—	—	1217	—	—	—	—	—	—	—
Swanscombe	a	—	1050	—	—	1120	—	—	1150	—	—	1220	—	—	—	—	—	—	—
Northfleet	a	—	1052	—	—	1122	—	—	1152	—	—	1222	—	—	—	—	—	—	—
Gravesend	⊕	a	—	1056	—	—	1126	—	—	1156	—	—	1226	—	—	—	—	—	—
Barnehurst	⊕	a	—	—	—	—	—	—	—	—	—	—	—	—	—	—	—	—	—
Slade Green	⊕	a	—	—	1058	—	—	1128	—	—	1158	—	—	1228	—	—	—	—	—
Erith	a	—	—	1102	—	—	1132	—	—	—	1202	—	—	1232	—	—	—	—	—
Belvedere	a	—	—	1104	—	—	1134	—	—	—	1204	—	—	1234	—	—	—	—	—
Abbey Wood	a	—	—	1107	—	—	1137	—	—	—	1207	—	—	1237	—	—	—	—	—
Plumstead	a	—	—	1111	—	—	1141	—	—	—	1211	—	—	1241	—	—	—	—	—
Woolwich Arsenal	⊕	DLR a	—	—	1113	—	—	1143	—	—	1213	—	—	1243	—	—	—	—	—
Woolwich Dockyard	a	—	—	1116	—	—	1146	—	—	—	1216	—	—	1246	—	—	—	—	—
Charlton	a	—	—	1119	—	—	1149	—	—	—	1219	—	—	1249	—	—	—	—	—
Westcombe Park	a	—	—	1122	—	—	1152	—	—	—	1222	—	—	1252	—	—	—	—	—
Maze Hill	a	—	—	1124	—	—	1154	—	—	—	1224	—	—	1254	—	—	—	—	—
Greenwich	DLR	a	—	—	1127	—	—	1157	—	—	1227	—	—	1257	—	—	—	—	—
Deptford	a	—	—	1129	—	—	1159	—	—	—	1229	—	—	1259	—	—	—	—	—

Times shown in light type are connections.
For guide to notes & symbols see page 2

b Change at Lewisham

B To London Cannon Street

and
at
the
same
minutes
past
each
hour
until

	B				B				B				B						
1502	—	1518	1532	—	1548	1602	—	1618	1633	—	—	—	—	—	—	—	—	—	—
1505	—	1521	1535	—	1551	1605	—	1621	1636	—	—	—	—	—	—	—	—	—	—
—	1508	—	—	1538	—	—	—	1608	—	—	—	—	—	—	1639	—	—	—	—
1511	1513	1527	1541	1543	1557	1611	1613	1627	1642	1644	—	—	—	—	—	—	—	—	—
—	1519	—	—	1549	—	—	—	1619	—	—	—	—	—	—	1650	—	—	—	—
—	1521	—	—	1551	—	—	—	1621	—	—	—	—	—	—	1652	—	—	—	—
—	1436b	—	—	1506b	—	—	—	1536b	—	—	—	—	—	—	1606b	—	—	—	—
—	1446b	—	—	1516b	—	—	—	1546b	—	—	—	—	—	—	1616b	—	—	—	—
—	1448b	—	—	1518b	—	—	—	1548b	—	—	—	—	—	—	1618b	—	—	—	—
—	1451b	—	—	1521b	—	—	—	1551b	—	—	—	—	—	—	1621b	—	—	—	—
—	1524	—	—	1554	—	—	—	1624	—	—	—	—	—	—	1655	—	—	—	—
—	1529	1537	—	1559	1607	—	—	1629	1639	—	—	—	—	1700	—	—	—	—	—
—	1531	1539	—	1601	1609	—	—	1631	1641	—	—	—	—	1702	—	—	—	—	—
—	1534	1542	—	1604	1612	—	—	1634	1644	—	—	—	—	1705	—	—	—	—	—
1525	1537	1545	1555	1607	1615	1625	1637	1647	1655	1708	—	—	—	—	—	—	—	—	—
1528	1540	1548	1558	1610	1618	1628	1640	1650	1658	1712	—	—	—	—	—	—	—	—	—
—	1543	1551	—	1613	1621	—	—	1643	1653	—	—	—	—	1714	—	—	—	—	—
1532	1545	1553	1602	1615	1623	1632	1645	1655	1702	1717	—	—	—	—	—	—	—	—	—
1535	1551	1557	1605	1621	1627	1635	1650	1659	1705	1722	—	—	—	—	—	—	—	—	—
1540	—	1602	1610	—	1632	1640	—	1704	1710	—	—	—	—	—	—	—	—	—	—
1545	—	—	1615	—	—	1645	—	—	1715	—	—	—	—	—	—	—	—	—	—
1547	—	—	1617	—	—	1647	—	—	1717	—	—	—	—	—	—	—	—	—	—
1550	—	—	1620	—	—	1650	—	—	1720	—	—	—	—	—	—	—	—	—	—
1552	—	—	1622	—	—	1652	—	—	1722	—	—	—	—	—	—	—	—	—	—
1556	—	—	1626	—	—	1658	—	—	1728	—	—	—	—	—	—	—	—	—	—
—	—	—	—	—	—	—	—	—	—	—	—	—	—	—	—	—	—	—	—
—	1557	—	—	1629	—	—	1657	—	—	—	—	—	—	1729	—	—	—	—	—
—	1600	—	—	1632	—	—	1700	—	—	—	—	—	—	1732	—	—	—	—	—
—	1602	—	—	1635	—	—	1703	—	—	—	—	—	—	1734	—	—	—	—	—
—	1605	—	—	1638	—	—	1706	—	—	—	—	—	—	1737	—	—	—	—	—
—	1609	—	—	1641	—	—	1709	—	—	—	—	—	—	—	—	—	—	—	—
—	1611	—	—	1644	—	—	1712	—	—	—	—	—	—	1742	—	—	—	—	—
—	1614	—	—	1647	—	—	1715	—	—	—	—	—	—	—	—	—	—	—	—
—	1617	—	—	1650	—	—	1718	—	—	—	—	—	—	1747	—	—	—	—	—
—																			

London Charing Cross	⊕ d	1648	—	1708	—	1717	1728	—	1741	1753	—	1759	1815	—	1825	1836	—	1854	1902	—	1918	1932	—	1948	2002	—	2018
London Waterloo East	⊕ d	1651	—	1711	—	1720	1731	—	1744	1756	—	1802	1818	—	1828	1839	—	1857	1905	—	1921	1935	—	1951	2005	—	2021
London Cannon Street	⊕ d	—	1658	—	1719	—	—	1741	—	1800	—	—	1822	—	—	1841	—	—	1908	—	—	1938	—	—	2008	—	—
London Bridge	⊕ d	1657	1703	1717	1724	1726	1737	1746	1750	1802	1805	1808	1824	1827	1834	1845	1846	1903	1911	1913	1927	1941	1943	1957	2011	2013	2027
New Cross	⊕ d	—	1709	—	1730	—	—	1753	—	—	1811	—	—	1834	—	—	1852	—	—	1919	—	—	1949	—	—	2019	—
St Johns	d	—	1711	—	1732	—	—	1755	—	—	1813	—	—	1836	—	—	1854	—	—	1921	—	—	1951	—	—	2021	—
London Victoria	⊕ d	—	1636b	—	1706b	—	—	—	—	—	1735b	—	—	1755b	—	—	1821b	—	—	1842b	—	—	1906b	—	—	1936b	—
Denmark Hill	d	—	1646b	—	1716b	—	—	—	—	—	1745b	—	—	1805b	—	—	1831b	—	—	1852b	—	—	1916b	—	—	1946b	—
Peckham Rye	d	—	1648b	—	1719b	—	—	—	—	—	1748b	—	—	1808b	—	—	1834b	—	—	1855b	—	—	1918b	—	—	1948b	—
Nunhead	d	—	1651b	—	1721b	—	—	—	—	—	1751b	—	—	1811b	—	—	1837b	—	—	1858b	—	—	1921b	—	—	1951b	—
Lewisham	⊕ DLR d	—	1715	—	1736	—	—	1759	—	—	1817	—	—	1841	—	—	1859	—	—	1924	—	—	1954	—	—	2024	—
Hither Green	d	1708	1720	1728	1741	1737	1748	1804	1800	1813	1822	1819	1836	1847	—	1856	1904	—	1922	1929	1938	—	1959	2007	—	2029	2037
Lee	d	1710	1722	1731	1743	—	1750	1806	—	1815	1825	—	1838	1849	—	1858	1906	—	1924	1931	1941	—	2001	2009	—	2031	2039
Mottingham	d	1714	1726	1734	1747	—	1754	1810	—	1819	1828	—	1841	1853	—	1902	1909	—	1928	1934	1944	—	2004	2012	—	2034	2042
New Eitham	d	1717	1729	1737	1750	1743	1757	1813	1806	1822	1831	1826	1844	1856	1848	1905	1912	1917	1931	1937	1947	1955	2007	2015	2025	2037	2045
Sidcup	d	1721	1732	1742a	1753	1747	1803a	1816	1810	1826	1835	1830	1847	1859	1851	1909	1916	1921	1934	1940	1950	1958	2010	2018	2028	2040	2048
Albany Park	d	1724	1735	—	1756	1750	—	1819	1813	—	1838	1833	1850	1902	1854	1912	1918	—	1937	1943	1953	—	2013	2021	—	2043	2051
Bexley	d	1727	1738	—	1759	1753	—	1822	1816	1830	1841	1836	1853	1905	1857	1915	1921	1925	1940	1945	1955	2002	2015	2023	2032	2045	2053
Crayford	d	1730	1745	—	1803	1756	—	1828	1819	1834	1848	1839	1857	1914	1901	1918	1925	1929	1947	1951	1959	2005	2021	2027	2035	2051	2057
Dartford	a	1736	—	—	1813	1801	—	—	1824	—	—	1844	—	—	1906	1926	1933	1934	1956	—	2006	2010	—	2034	2040	—	2102
Stone Crossing	a	1741	—	—	—	1807	—	—	1829	—	—	—	—	—	1911	—	—	1939	—	—	—	2015	—	—	2045	—	—
Greenhithe for Bluewater	a	1743	—	—	—	1809	—	—	1831	—	—	—	1851	—	1913	—	—	1941	—	—	—	2017	—	—	2047	—	—
Swanscombe	a	1746	—	—	—	1812	—	—	1834	—	—	—	—	—	—	—	—	1944	—	—	—	2020	—	—	2050	—	—
Northfleet	a	1748	—	—	—	1814	—	—	1836	—	—	—	—	—	—	—	—	1946	—	—	—	2022	—	—	2052	—	—
Gravesend	a	1756	—	—	—	1821	—	—	1843	—	—	—	1859	—	—	1923	—	—	1955	—	—	2026	—	—	2056	—	—
Barnehurst	a	—	—	—	—	—	—	—	1849	—	—	—	—	—	—	—	—	—	—	—	—	—	—	—	—	—	—
Slade Green	a	—	1754	—	—	—	—	1839	—	—	1858	—	1907	1925	—	—	—	—	—	1958	—	—	2028	—	—	2058	—
Erith	a	—	1757	—	—	—	—	1846	—	—	1902	—	1912	1932	—	—	—	—	2002	—	—	2032	—	—	2102	—	—
Belvedere	a	—	1759	—	—	—	—	1848	—	—	1904	—	1914	1934	—	—	—	—	2004	—	—	2034	—	—	2104	—	—
Abbey Wood	a	—	1802	—	—	—	—	1851	—	—	1907	—	1917	1937	—	—	—	—	2007	—	—	2037	—	—	2107	—	—
Plumstead	a	—	1806	—	—	—	—	1855	—	—	1911	—	1921	1941	—	—	—	—	2011	—	—	2041	—	—	2111	—	—
Woolwich Arsenal	a	—	1808	—	—	—	—	1857	—	—	1913	—	1923	1943	—	—	—	—	2013	—	—	2043	—	—	2113	—	—
Woolwich Dockyard	a	—	1811	—	—	—	—	1900	—	—	1916	—	1926	1946	—	—	—	—	2016	—	—	2046	—	—	2116	—	—
Charlton	a	—	1814	—	—	—	—	1903	—	—	1919	—	1929	1949	—	—	—	—	2019	—	—	2049	—	—	2119	—	—
Westcombe Park	a	—	1817	—	—	—	—	1906	—	—	1922	—	1932	1952	—	—	—	—	2022	—	—	2052	—	—	2122	—	—
Maze Hill	a	—	1819	—	—	—	—	1908	—	—	1924	—	1934	1954	—	—	—	—	2024	—	—	2054	—	—	2124	—	—
Greenwich	DLR a	—	1822	—	—	—	—	1912	—	—	1927	—	1937	1957	—	—	—	—	2027	—	—	2057	—	—	2127	—	—
Deptford	a	—	1824	—	—	—	—	1915	—	—	1929	—	1939	1959	—	—	—	—	2029	—	—	2059	—	—	2129	—	—

Times shown in light type are connections.
For guide to notes & symbols see page 2

b Change at Lewisham

B To London Cannon Street
C To Strood
D To London Victoria

			B		B		B		B	WThX B	WThO		E	E	E	E	E	E	E	E	E	E	E	E	E			
																MTO	MTX	ThFSO	ThFSO	TWO	TWO							
London Charing Cross	⊕	d	2032	—	2048	2102	—	2118	2132	—	2148	2202	—	2218	2232	—	—	2248	2302	2320	2332	2350	2350	0002	0032	0026	—	
London Waterloo East	⊕	d	2035	—	2051	2105	—	2121	2135	—	2151	2205	—	2221	2235	—	—	2251	2305	2323	2335	2353	2353	0005	0035	0034	—	
London Cannon Street	⊕	d	—	2038	—	—	2108	—	—	2138	—	—	2208	—	—	2238	2238	—	—	—	—	—	—	—	—	—	0052	
London Bridge	⊕	d	2041	2043	2057	2111	2113	2127	2141	2143	2157	2211	2213	2227	2241	2243	2243	2257	2311	2329	2341	2359	2359	0011	0041	0041a	0057	
New Cross	⊕	d	—	2049	—	—	2119	—	—	2149	—	—	2219	—	—	2249	2249	—	—	—	—	—	—	—	—	—	—	
St Johns	⊕	d	—	2051	—	—	2121	—	—	2151	—	—	2221	—	—	2251	2251	—	—	—	—	—	—	—	—	—	—	
London Victoria	10	⊕	d	—	2006b	—	—	2036b	—	—	2106b	—	—	2136b	—	—	2206b	2206b	—	—	2306b	—	2336b	2336b	—	0008b	—	0008b
Denmark Hill	⊕	d	—	2016b	—	—	2046b	—	—	2116b	—	—	2146b	—	—	2216b	2216b	—	—	—	2316b	—	2346b	2346b	—	0019b	—	0019b
Peckham Rye	⊕	d	—	2018b	—	—	2048b	—	—	2118b	—	—	2148b	—	—	2218b	2218b	—	—	—	2318b	—	2348b	2348b	—	0022b	—	0022b
Nunhead	⊕	d	—	2021b	—	—	2121b	—	—	2151b	—	—	2221b	—	—	2251b	2251b	—	—	—	2321b	—	2351b	2351b	—	0025b	—	0025b
Lewisham	⊕	DLR	d	—	2054	—	—	2124	—	—	2154	—	—	2224	—	—	2254	2254	—	—	2338	—	0008	0008	—	0050	—	0105
Hither Green	⊕	d	—	2059	2107	—	2129	2137	—	2159	2207	—	2229	2237	—	2259	2259	2307	2322	2343	2352	0013	0013	0022	0055	—	0110	
Lee	⊕	d	—	2101	2109	—	2131	2139	—	2201	2209	—	2231	2239	—	2301	2301	2309	2324	2345	2354	0015	0015	0024	0057	—	0112	
Mottingham	⊕	d	—	2104	2112	—	2134	2142	—	2204	2212	—	2234	2242	—	2304	2304	2312	2327	2348	2357	0018	0018	0027	0100	—	0115	
New Eltham	⊕	d	2055	2107	2115	2125	2137	2145	2155	2207	2215	2225	2237	2245	2255	2307	2307	2315	2330	2351	2359	0021	0021	0030	0103	—	0118	
Sidcup	⊕	d	2058	2110	2118	2128	2140	2148	2158	2210	2218	2228	2240	2248	2258	2310	2310	2318	2333	2354	0003	0024	0024	0033	0106	—	0121	
Albany Park	⊕	d	—	2113	2121	—	2143	2151	—	2213	2221	—	2243	2251	—	2313	2313	2321	2336	2357	0006	0027	0027	0036	0109	—	0124	
Bexley	⊕	d	2102	2115	2123	2132	2145	2153	2202	2215	2223	2232	2245	2253	2302	2315	2315	2323	2338	2359	0008	0029	0029	0038	0111	—	0126	
Crayford	⊕	d	2105	2121	2127	2135	2151	2157	2205	2221	2227	2235	2251	2257	2305	2321	2321	2327	2342	0003	0012	0033	0033	0042	0115	—	0130	
Dartford	⊕	a	2110	—	2132	2140	—	2202	2210	—	2232	2240	—	2302	2310	—	2328	2332	2347	0008	0017	0038	0038	0047	0119	—	0134	
Stone Crossing	⊕	a	2115	—	—	2145	—	—	2215	—	—	2245	—	—	2315	—	—	2352	—	—	0022	0043	—	0052	—	—	—	
Greenhithe for Bluewater	⊕	a	2117	—	—	2147	—	—	2217	—	—	2247	—	—	2317	—	—	2354	—	—	0024	0045	—	0054	0125s	—	0140	
Swanscombe	⊕	a	2120	—	—	2150	—	—	2220	—	—	2250	—	—	2320	—	—	2357	—	—	0027	0048s	—	0057s	—	—	—	
Northfleet	⊕	a	2122	—	—	2152	—	—	2222	—	—	2252	—	—	2322	—	—	2359	—	—	0029	0050s	—	0059s	—	—	—	
Gravesend	⊕	a	2126	—	—	2156	—	—	2226	—	—	2256	—	—	2326	—	—	0006	—	—	0036	0057	—	0107	0135	—	0150	
Barnehurst	⊕	a	—	—	—	—	—	—	—	—	—	—	—	—	—	—	—	—	—	—	—	—	—	—	—	—	—	
Slade Green	⊕	a	—	2128	—	—	2158	—	—	2228	—	—	2258	—	—	2328	—	—	—	—	—	—	—	—	—	—	—	
Erith	⊕	a	—	2132	—	—	2202	—	—	2232	—	—	2302	—	—	2332	—	—	—	—	—	—	—	—	—	—	—	
Belvedere	⊕	a	—	2134	—	—	2204	—	—	2234	—	—	2304	—	—	2334	—	—	—	—	—	—	—	—	—	—	—	
Abbey Wood	⊕	a	—	2137	—	—	2207	—	—	2237	—	—	2307	—	—	2337	—	—	—	—	—	—	—	—	—	—	—	
Plumstead	⊕	a	—	2141	—	—	2211	—	—	2241	—	—	2311	—	—	2341	—	—	—	—	—	—	—	—	—	—	—	
Woolwich Arsenal	⊕	DLR	a	—	2143	—	—	2213	—	—	2243	—	—	2313	—	—	2343	—	—	—	—	—	—	—	—	—	—	
Woolwich Dockyard	⊕	a	—	2146	—	—	2216	—	—	2246	—	—	2316	—	—	2346	—	—	—	—	—	—	—	—	—	—	—	
Charlton	⊕	a	—	2149	—	—	2219	—	—	2249	—	—	2319	—	—	2349	—	—	—	—	—	—	—	—	—	—	—	
Westcombe Park	⊕	a	—	2152	—	—	2222	—	—	2252	—	—	2322	—	—	2352	—	—	—	—	—	—	—	—	—	—	—	
Maze Hill	⊕	a	—	2154	—	—	2224	—	—	2254	—	—	2324	—	—	2354	—	—	—	—	—	—	—	—	—	—	—	
Greenwich	⊕	DLR	a	—	2157	—	—	2227	—	—	2257	—	—	2327	—	—	2357	—	—	—	—	—	—	—	—	—	—	
Deptford	⊕	a	—	2159	—	—	2229	—	—	2259	—	—	2329	—	—	2359	—	—	—	—	—	—	—	—	—	—	—	

Times shown in light type are connections.
For guide to notes & symbols see page 2

b Change at Lewisham

B To London Cannon Street

London Charing Cross	⊖ d	0450	0520	0550	B	0618	B	0648	B	0718	0732	B	0748	0802	B	0818	0832	B	0848
London Waterloo East	⊖ d	0453	0523	0553	—	0621	—	0651	—	0721	0735	—	0751	0805	—	0821	0835	—	0851
London Cannon Street	⊖ d	—	—	—	0608	—	0638	—	0708	—	0738	—	—	—	0808	—	—	0838	—
London Bridge	⊖ d	0459	0529	0559	0613	0627	0643	0657	0713	0727	0741	0743	0757	0811	0813	0827	0841	0843	0857
New Cross	⊖ d	—	—	—	0619	—	0649	—	0719	—	—	0749	—	—	0819	—	—	0849	—
St Johns	⊖ d	—	—	—	0621	—	0651	—	0721	—	—	0751	—	—	0821	—	—	0851	—
London Victoria	10 ⊖ d	—	—	—	—	—	—	—	—	—	—	0706b	—	—	0736b	—	—	0806b	—
Denmark Hill	⊖ d	—	—	—	—	—	—	—	—	—	—	0716b	—	—	0746b	—	—	0816b	—
Peckham Rye	⊖ d	—	—	—	—	—	—	—	—	—	—	0718b	—	—	0748b	—	—	0818b	—
Nunhead	⊖ d	—	—	—	—	—	—	—	—	—	—	0721b	—	—	0751b	—	—	0821b	—
Lewisham	⊖ DLR d	0510	0540	0610	0624	—	0654	—	0724	—	—	0754	—	—	0824	—	—	0854	—
Hither Green	⊖ d	0515	0545	0615	0629	0637	0659	0707	0729	0737	—	0759	0807	—	0829	0837	—	0859	0907
Lee	⊖ d	0517	0547	0617	0631	0639	0701	0709	0731	0739	—	0801	0809	—	0831	0839	—	0901	0909
Mottingham	⊖ d	0520	0550	0620	0634	0642	0704	0712	0734	0742	—	0804	0812	—	0834	0842	—	0904	0912
New Eitham	⊖ d	0523	0553	0623	0637	0645	0707	0715	0737	0745	0755	0807	0815	0825	0837	0845	0855	0907	0915
Sidcup	⊖ d	0526	0556	0626	0640	0648	0710	0718	0740	0748	0758	0810	0818	0828	0840	0848	0858	0910	0918
Albany Park	⊖ d	0529	0559	0629	0643	0651	0713	0721	0743	0751	—	0813	0821	—	0843	0851	—	0913	0921
Bexley	⊖ d	0531	0601	0631	0645	0653	0715	0723	0745	0753	0802	0815	0823	0832	0845	0853	0902	0915	0923
Crayford	⊖ d	0535	0605	0635	0651	0657	0721	0727	0751	0757	0805	0821	0827	0835	0851	0857	0905	0921	0927
Dartford	⊖ a	0540	0610	0640	—	0702	—	0732	—	0802	0810	—	0832	0840	—	0902	0910	—	0932
Stone Crossing	⊖ a	0545	0615	0645	—	0708	—	0738	—	—	0815	—	—	0845	—	—	0915	—	—
Greenhithe for Bluewater	⊖ a	0547	0617	0647	—	0710	—	0740	—	—	0817	—	—	0847	—	—	0917	—	—
Swanscombe	⊖ a	0550	0620	0650	—	0714	—	0744	—	—	0820	—	—	0850	—	—	0920	—	—
Northfleet	⊖ a	0552	0622	0652	—	0716	—	0746	—	—	0822	—	—	0852	—	—	0922	—	—
Gravesend	⊖ a	0556	0626	0656	—	0723	—	0753	—	—	0826	—	—	0856	—	—	0926	—	—
Barnehurst	⊖ a	—	—	—	—	—	—	—	—	—	—	—	—	—	—	—	—	—	—
Slade Green	⊖ a	—	—	—	0658	—	0728	—	0758	—	—	0828	—	—	0858	—	—	0928	—
Erith	⊖ a	—	—	—	0702	—	0732	—	0802	—	—	0832	—	—	0902	—	—	0932	—
Belvedere	⊖ a	—	—	—	0704	—	0734	—	0804	—	—	0834	—	—	0904	—	—	0934	—
Abbey Wood	⊖ a	—	—	—	0707	—	0737	—	0807	—	—	0837	—	—	0907	—	—	0937	—
Plumstead	⊖ a	—	—	—	0711	—	0741	—	0811	—	—	0841	—	—	0911	—	—	0941	—
Woolwich Arsenal	⊖ DLR a	—	—	—	0713	—	0743	—	0813	—	—	0843	—	—	0913	—	—	0943	—
Woolwich Dockyard	⊖ a	—	—	—	0716	—	0746	—	0816	—	—	0846	—	—	0916	—	—	0946	—
Charlton	⊖ a	—	—	—	0719	—	0749	—	0819	—	—	0849	—	—	0919	—	—	0949	—
Westcombe Park	⊖ a	—	—	—	0722	—	0752	—	0822	—	—	0852	—	—	0922	—	—	0952	—
Maze Hill	⊖ a	—	—	—	0724	—	0754	—	0824	—	—	0854	—	—	0924	—	—	0954	—
Greenwich	⊖ DLR a	—	—	—	0727	—	0757	—	0827	—	—	0857	—	—	0927	—	—	0957	—
Deptford	⊖ a	—	—	—	0729	—	0759	—	0829	—	—	0859	—	—	0929	—	—	0959	—

and
at
the
same
minutes
past
each
hour
until

2202	B	—	2218	2232	B	—	2248
2205	—	2221	2235	—	2251	—	—
2211	—	2208	—	—	2238	—	—
—	2219	—	—	—	2249	—	—
—	2221	—	—	—	2251	—	—
—	2136b	—	—	—	2206b	—	—
—	2146b	—	—	—	2216b	—	—
—	2148b	—	—	—	2218b	—	—
—	2151b	—	—	—	2221b	—	—
—	2224	—	—	—	2254	—	—
—	2229	2237	—	—	2259	2307	—
—	2231	2239	—	—	2301	2309	—
—	2234	2242	—	—	2304	2312	—
2225	2237	2245	2255	2307	2315	—	—
2228	2240	2248	2258	2310	2318	—	—
—	2243	2251	—	—	2313	2321	—
2232	2245	2253	2302	2315	2323	—	—
2235	2251	2257	2305	2321	2327	—	—
2240	—	2302	2310	—	2332	—	—
2245	—	—	2315	—	—	—	—
2247	—	—	2317	—	—	—	—
2250	—	—	2320	—	—	—	—
2252	—	—	2322	—	—	—	—
2256	—	—	2326	—	—	—	—
—	—	—	—	—	—	—	—
—	2258	—	—	—	2328	—	—
—	2302	—	—	—	2332	—	—
—	2304	—	—	—	2334	—	—
—	2307	—	—	—	2337	—	—
—	2311	—	—	—	2341	—	—
—	2313	—	—	—	2343	—	—
—	2316	—	—	—	2346	—	—
—	2319	—	—	—	2349	—	—
—	2322	—	—	—	2352	—	—
—	2324	—	—	—	2354	—	—
—	2327	—	—	—	2357	—	—
—	2329	—	—	—	2359	—	—

Times shown in light type are connections.
For guide to notes & symbols see page 2

b Change at Lewisham

B To London Cannon Street

London Charing Cross	⊖	d	2302	2320	2332	2350	0002	0032	
London Waterloo East	⊖	d	2305	2323	2335	2353	0005	0035	
London Cannon Street	⊖	d	—	—	—	—	—	—	
London Bridge	⊖	d	2311	2329	2341	2359	0011	0041	
New Cross	⊖	d	—	—	—	—	—	—	
St Johns	⊖	d	—	—	—	—	—	—	
London Victoria	10	⊖	d	—	2306b	—	2336b	—	0008b
Denmark Hill	⊖	d	—	2316b	—	2346b	—	0019b	
Peckham Rye	⊖	d	—	2318b	—	2348b	—	0022b	
Nunhead	⊖	d	—	2321b	—	2351b	—	0025b	
Lewisham	⊖	DLR d	—	2338	—	0008	—	0050	
Hither Green	⊖	d	2322	2343	2352	0013	0022	0055	
Lee	⊖	d	2324	2345	2354	0015	0024	0057	
Mottingham	⊖	d	2327	2348	2357	0018	0027	0100	
New Eltham	⊖	d	2330	2351	2359	0021	0030	0103	
Sidcup	⊖	d	2333	2354	0003	0024	0033	0106	
Albany Park	⊖	d	2336	2357	0006	0027	0036	0109	
Bexley	⊖	d	2338	2359	0008	0029	0038	0111	
Crayford	⊖	d	2342	0003	0012	0033	0042	0115	
Dartford	⊖	a	2347	0008	0018	0038	0047	0119	
Stone Crossing	⊖	a	2352	—	0022	—	0052	—	
Greenhithe for Bluewater	⊖	a	2354	—	0024	—	0054	0125s	
Swanscombe	⊖	a	2357	—	0027	—	0057s	—	
Northfleet	⊖	a	2359	—	0029	—	0059s	—	
Gravesend	⊖	a	0004	—	0034	—	0106	0135	
Barnehurst	⊖	a	—	—	—	—	—	—	
Slade Green	⊖	a	—	—	—	—	—	—	
Erith	⊖	a	—	—	—	—	—	—	
Belvedere	⊖	a	—	—	—	—	—	—	
Abbey Wood	⊖	a	—	—	—	—	—	—	
Plumstead	⊖	a	—	—	—	—	—	—	
Woolwich Arsenal	⊖	DLR a	—	—	—	—	—	—	
Woolwich Dockyard	⊖	a	—	—	—	—	—	—	
Charlton	⊖	a	—	—	—	—	—	—	
Westcombe Park	⊖	a	—	—	—	—	—	—	
Maze Hill	⊖	a	—	—	—	—	—	—	
Greenwich	⊖	DLR a	—	—	—	—	—	—	
Deptford	⊖	a	—	—	—	—	—	—	

Times shown in light type are connections.
For guide to notes & symbols see page 2

b Change at Lewisham

		B	B	B	B	B	B		
London Charing Cross	⊖	d	—	0752	—	0822	—	0852	
London Waterloo East	⊖	d	—	0755	—	0825	—	0855	
London Cannon Street	⊖	d	0742	—	0812	—	0842	—	
London Bridge	B	⊖	d	0746	0801	0816	0831	0846	0901
New Cross	⊖	d	0752	—	0822	—	0852	—	
St Johns	⊖	d	0754	—	0824	—	0854	—	
London Victoria	10	⊖	d	—	0736b	—	0806b	—	
Denmark Hill	⊖	d	—	—	0746b	—	0816b	—	
Peckham Rye	⊖	d	—	—	0748b	—	0818b	—	
Nunhead	⊖	d	—	—	0751b	—	0821b	—	
Lewisham	⊖	DLR	d	0759	—	0829	—	0859	—
Hither Green	⊖	d	0804	0812	0834	0842	0904	0912	
Lee	⊖	d	0806	0814	0836	0844	0906	0914	
Mottingham	⊖	d	0809	0817	0839	0847	0909	0917	
New Eitham	⊖	d	0812	0820	0842	0850	0912	0920	
Sidcup	⊖	d	0816	0824	0846	0854	0916	0924	
Albany Park	⊖	d	0818	0826	0848	0856	0918	0926	
Bexley	⊖	d	0821	0829	0851	0859	0921	0929	
Crayford	⊖	d	0825	0832	0855	0902	0925	0932	
Dartford	⊖	a	—	0838	—	0908	—	0938	
Stone Crossing	⊖	a	—	0843	—	0913	—	0943	
Greenhithe for Bluewater	⊖	a	—	0845	—	0915	—	0945	
Swanscombe	⊖	a	—	0848	—	0918	—	0948	
Northfleet	⊖	a	—	0850	—	0920	—	0950	
Gravesend	⊖	a	—	0855	—	0925	—	0955	
Barnehurst	⊖	a	—	—	—	—	—	—	
Slade Green	⊖	a	0832	—	0902	—	0932	—	
Erith	⊖	a	0837	—	0907	—	0937	—	
Belvedere	⊖	a	0840	—	0910	—	0940	—	
Abbey Wood	⊖	a	0843	—	0913	—	0943	—	
Plumstead	⊖	a	0846	—	0916	—	0946	—	
Woolwich Arsenal	⊖	DLR	a	0849	—	0919	—	0949	—
Woolwich Dockyard	⊖	a	0852	—	0922	—	0952	—	
Charlton	⊖	a	0855	—	0925	—	0955	—	
Westcombe Park	⊖	a	0857	—	0927	—	0957	—	
Maze Hill	⊖	a	0859	—	0929	—	0959	—	
Greenwich	⊖	DLR	a	0902	—	0932	—	1002	—
Deptford	⊖	a	0905	—	0935	—	1005	—	

Times shown in light type are connections.
For guide to notes & symbols see page 2

b Change at Lewisham

and
at
the
same
minutes
past
each
hour
until

	B	B	B	B	B	B	B	B	B		
	—	2122	—	2152	—	2222	—	2252	—	2322	2352
	—	2125	—	2155	—	2225	—	2255	—	2325	2355
	2112	—	2142	—	2212	—	2242	—	2312	—	—
	2116	2131	2146	2201	2216	2231	2246	2301	2316	2331	0001
	2122	—	2152	—	2222	—	2252	—	2322	—	—
	2124	—	2154	—	2224	—	2254	—	2324	—	—
	2036b	—	2106b	—	2136b	—	2206b	—	2236b	—	—
	2046b	—	2116b	—	2146b	—	2216b	—	2246b	—	—
	2048b	—	2118b	—	2148b	—	2218b	—	2248b	—	—
	2051b	—	2121b	—	2151b	—	2221b	—	2251b	—	—
	2129	—	2159	—	2229	—	2259	—	2329	—	—
	2134	2142	2204	2212	2234	2242	2303	2312	2333	2342	0012
	2136	2144	2206	2214	2236	2244	2306	2314	2336	2344	0014
	2139	2147	2209	2217	2239	2247	2309	2317	2339	2347	0017
	2142	2150	2212	2220	2242	2250	2312	2320	2342	2350	0020
	2146	2154	2216	2224	2246	2254	2315	2324	2345	2354	0024
	2148	2156	2218	2226	2248	2256	2318	2326	2348	2356	0026
	2151	2159	2221	2229	2251	2259	2320	2329	2350	2359	0029
	2155	2202	2225	2232	2255	2302	2324	2332	2354	0002	0032
	—	2208	—	2238	—	2308	2329	2338	2359	0008	0038
	—	2213	—	2243	—	2313	—	2343	—	0013	0043s
	—	2215	—	2245	—	2315	—	2345	—	0015	0045s
	—	2218	—	2248	—	2318	—	2348	—	0018	0048s
	—	2220	—	2250	—	2320	—	2350	—	0020	0050s
	—	2225	—	2255	—	2325	—	2355	—	0025	0055
	—	—	—	—	—	—	—	—	—	—	—
	2202	—	2232	—	2302	—	—	—	—	—	—
	2207	—	2237	—	2307	—	—	—	—	—	—
	2210	—	2240	—	2310	—	—	—	—	—	—
	2213	—	2243	—	2313	—	—	—	—	—	—
	2216	—	2246	—	2316	—	—	—	—	—	—
	2219	—	2249	—	2319	—	—	—	—	—	—
	2222	—	2252	—	2322	—	—	—	—	—	—
	2225	—	2255	—	2325	—	—	—	—	—	—
	2227	—	2257	—	2327	—	—	—	—	—	—
	2229	—	2259	—	2329	—	—	—	—	—	—
	2232	—	2302	—	2332	—	—	—	—	—	—
	2235	—	2305	—	2335	—	—	—	—	—	—

B To London Cannon Street

Deptford	d	—	—	—	—	—	—	0545	—	0605	—	—	—	0645	—	—	—	—	0715	—	—	—	0746	—	—	—	0815		
Greenwich	DLR d	—	—	—	—	—	—	0547	—	0607	—	—	—	0647	—	—	—	—	0717	—	—	—	0748	—	—	—	0817		
Maze Hill	d	—	—	—	—	—	—	0550	—	0610	—	—	—	0650	—	—	—	—	0720	—	—	—	0751	—	—	—	0820		
Westcombe Park	d	—	—	—	—	—	—	0552	—	0612	—	—	—	0652	—	—	—	—	0722	—	—	—	0753	—	—	—	0822		
Charlton	d	—	—	—	—	—	—	0555	—	0615	—	—	—	0655	—	—	—	—	0725	—	—	—	0756	—	—	—	0825		
Woolwich Dockyard	d	—	—	—	—	—	—	0558	—	0618	—	—	—	0658	—	—	—	—	0728	—	—	—	0759	—	—	—	0828		
Woolwich Arsenal	DLR d	—	—	—	—	—	—	0601	—	0621	—	—	—	0701	—	—	—	—	0731	—	—	—	0802	—	—	—	0831		
Plumstead	d	—	—	—	—	—	—	0603	—	0623	—	—	—	0703	—	—	—	—	0733	—	—	—	0804	—	—	—	0833		
Abbey Wood	d	—	—	—	—	—	—	0606	—	0626	—	—	—	0706	—	—	—	—	0736	—	—	—	0807	—	—	—	0836		
Belvedere	d	—	—	—	—	—	—	0609	—	0629	—	—	—	0709	—	—	—	—	0739	—	—	—	0810	—	—	—	0839		
Erith	d	—	—	—	—	—	—	0612	—	0632	—	—	—	0712	—	—	—	—	0742	—	—	—	0813	—	—	—	0842		
Slade Green	d	—	—	—	—	—	—	0617	—	0636	—	—	—	0717	—	—	—	—	0749	—	—	—	0817	—	—	—	0846		
Barnehurst	d	—	—	—	—	—	—	—	—	—	—	—	—	—	—	—	—	—	—	—	—	—	—	—	—	—	—		
Gravesend	d	0432	0455	—	0525	—	0546	—	—	—	—	—	0635	—	0650	—	0715	—	—	0739	—	—	0750	—	—	0811	—	0834	—
Northfleet	d	—	0459	—	0529	—	0550	—	—	—	—	—	—	0654	—	0718	—	—	—	—	—	—	0755	—	—	0815	—	0838	—
Swanscombe	d	—	0501	—	0531	—	0552	—	—	—	—	—	—	0656	—	0720	—	—	—	—	—	—	0757	—	—	0817	—	0840	—
Greenhithe for Bluewater	d	0438	0504	—	0534	—	0555	—	—	—	0642	—	0659	—	0724	—	—	—	0745	—	—	—	0801	—	—	0820	—	0843	—
Stone Crossing	d	—	0506	—	0536	—	0557	—	—	—	0644	—	0701	—	0726	—	—	—	—	—	—	—	0803	—	—	0822	—	0845	—
Dartford	d	0445	0512	—	0542	—	0603	—	0630	—	0649	—	0707	—	0731	—	—	—	0751	—	—	—	0809	—	—	0828	—	0850	—
Crayford	d	0450	0517	0532	0547	0604	0608	0626	0635	0649	0654	0708	0712	0731	0736	0740	0749	0756	0804	0810	0814	—	—	0828	0833	—	0855	0900	
Bexley	d	0453	0520	0535	0550	0607	0611	0629	0638	0652	0657	0711	0716	0734	0739	0743	0752	0759	0807	0813	0817	—	—	0831	0836	—	0858	0903	
Albany Park	d	0455	0522	0537	0553	0610	0614	0632	0640	0655	0700	0714	0719	0737	0742	0746	0755	0802	0810	0816	0820	—	—	0834	0839	—	0901	0906	
Sidcup	d	0458	0525	0540	0556	0613	0617	0635	0643	0658	0703	0717	0722	0740	0745	0749	0758	0805	0813	0819	0824	0829	0837	0842	0850	0904	0909	—	
New Eltham	d	0502	0529	0543	0559	0616	0620	0638	0647	0701	0706	0721	0726	0743	0749	0752	0801	0809	0817	0822	0828	0832	0840	0845	0853	0907	0912	—	
Mottingham	d	0504	0531	0546	0602	0619	0623	0641	0649	0704	0709	0724	0729	0746	—	0755	0804	—	0820	0825	—	0835	0843	0848	0856	0910	0915	—	
Lee	d	0507	0534	0549	0605	0622	0626	0644	0653	0707	0712	0727	0732	0749	—	0759	0808	—	0823	0829	—	0838	0846	0851	0859	0913	0918	—	
Hither Green	d	0510	0537	0551	0608	0624	0629	0647	0655	0710	0715	0730	0735	0752	—	0802	0810	0814	0826	0831	0834	0841	0849	0854	0902	0915	0921	—	
Lewisham	DLR a	0515	0542	0556	—	0629	—	0652	—	0715	—	0736	—	0758	—	—	0816	—	—	0837	—	—	0854	—	—	0908	—	0928	—
Nunhead	a	—	—	0616b	—	0643b	—	—	—	—	—	0753b	—	0813b	—	—	0833b	—	—	0852b	—	—	0913b	—	—	—	0937b	—	
Peckham Rye	a	—	—	0619b	—	0646b	—	0721b	—	—	—	0756b	—	0816b	—	—	0836b	—	—	0855b	—	—	0916b	—	—	—	0940b	—	
Denmark Hill	a	—	—	0624b	—	0649b	—	0724b	—	—	—	0800b	—	0820b	—	—	0841b	—	—	0858b	—	—	0921b	—	—	—	0943b	—	
London Victoria	DLR a	—	—	0637b	—	0702b	—	0737b	—	—	—	0813b	—	0833b	—	—	0855b	—	—	0911b	—	—	0935b	—	—	—	0957b	—	
St Johns	a	—	—	0600	—	—	—	0656	—	0719	—	0740	—	0803	—	—	0821	—	—	0841	—	—	0858	—	—	0912	—	0931	—
New Cross	a	—	—	0602	—	0635	—	0658	—	0721	—	0742	—	0805	—	—	0823	—	—	0843	—	—	0901	—	—	0914	—	0933	—
London Bridge	DLR a	0524	0551	0607	0618	0641	0639	0704	0706	0728	0725	0748	0745	0811	0805	0813	0830	0825	0837	0849	0845	0854	0908	0906	0920	0927	0939	—	
London Cannon Street	a	—	—	0615	—	0648	—	0711	—	0735	—	0756	—	0819	—	—	0838	—	—	0857	—	—	0916	—	—	0928	—	0946	—
London Waterloo East	a	0530	0557	—	0624	—	0645	—	0712	—	0731	—	0751	—	0811	0819	—	—	0831	0843	—	0851	0901	—	0913	—	0933	—	
London Charing Cross	a	0537	0603	—	0631	—	0652	—	0718	—	0738	—	0758	—	0818	0826	—	—	0838	0850	—	0858	0907	—	0920	—	0940	—	

Times shown in light type are connections.
For guide to notes & symbols see page 2

b Change at Lewisham

Deptford	d	—	—	0845	—	—	0915	—	—	0945	—	—	1015	—	—	1045	—	—
Greenwich	DLR d	—	—	0847	—	—	0917	—	—	0947	—	—	1017	—	—	1047	—	—
Maze Hill	d	—	—	0850	—	—	0920	—	—	0950	—	—	1020	—	—	1050	—	—
Westcombe Park	d	—	—	0852	—	—	0922	—	—	0952	—	—	1022	—	—	1052	—	—
Chartton	d	—	—	0855	—	—	0925	—	—	0955	—	—	1025	—	—	1055	—	—
Woolwich Dockyard	d	—	—	0858	—	—	0928	—	—	0958	—	—	1028	—	—	1058	—	—
Woolwich Arsenal	DLR d	—	—	0901	—	—	0931	—	—	1001	—	—	1031	—	—	1101	—	—
Plumstead	d	—	—	0903	—	—	0933	—	—	1003	—	—	1033	—	—	1103	—	—
Abbey Wood	d	—	—	0906	—	—	0936	—	—	1006	—	—	1036	—	—	1106	—	—
Belvedere	d	—	—	0909	—	—	0939	—	—	1009	—	—	1039	—	—	1109	—	—
Erith	d	—	—	0912	—	—	0942	—	—	1012	—	—	1042	—	—	1112	—	—
Slade Green	d	—	—	0916	—	—	0947	—	—	1016	—	—	1046	—	—	1116	—	—
Barnehurst	d	—	—	—	—	—	—	—	—	—	—	—	—	—	—	—	—	—
Gravesend	d	—	—	0905	—	—	0935	—	—	1005	—	—	1105	—	—	1135	—	—
Northfleet	d	—	—	0908	—	—	0938	—	—	1008	—	—	1108	—	—	1138	—	—
Swanscombe	d	—	—	0910	—	—	0940	—	—	1010	—	—	1110	—	—	1140	—	—
Greenhithe for Bluewater	d	—	—	0914	—	—	0944	—	—	1014	—	—	1114	—	—	1144	—	—
Stone Crossing	d	—	—	0916	—	—	0946	—	—	1016	—	—	1116	—	—	1146	—	—
Dartford	d	0905	0921	—	0935	0951	—	1005	1021	—	1035	1051	—	1105	1121	—	1135	1151
Crayford	d	0912	0926	0932	0942	0956	1002	1012	1026	1032	1042	1056	1102	1112	1126	1132	1142	1156
Bexley	d	0915	0929	0935	0945	0959	1005	1015	1029	1035	1045	1059	1105	1115	1129	1135	1145	1159
Albany Park	d	0917	—	0937	0947	—	1007	1017	—	1037	1047	—	1107	1117	—	1137	1147	—
Sidcup	d	0920	0933	0940	0950	1003	1010	1020	1033	1040	1050	1103	1110	1120	1133	1140	1150	1203
New Etcham	d	0924	0936	0944	0954	1006	1014	1024	1036	1044	1054	1106	1114	1124	1136	1144	1154	1206
Mottingham	d	0926	—	0946	0956	—	1016	1026	—	1046	1056	—	1116	1126	—	1146	1156	—
Lee	d	0929	—	0949	0959	—	1019	1029	—	1049	1059	—	1119	1129	—	1149	1159	—
Hither Green	a	0932	0941	0951	1002	—	1021	1032	—	1051	1102	—	1121	1132	—	1151	1202	—
Lewisham	DLR a	—	—	0956	—	—	1026	—	—	1056	—	—	1126	—	—	1156	—	—
Nunhead	a	—	—	1007b	—	—	1037b	—	—	1107b	—	—	1137b	—	—	1207b	—	—
Peckham Rye	a	—	—	1010b	—	—	1040b	—	—	1110b	—	—	1140b	—	—	1210b	—	—
Denmark Hill	a	—	—	1013b	—	—	1043b	—	—	1113b	—	—	1143b	—	—	1213b	—	—
London Victoria	a	—	—	1025b	—	—	1055b	—	—	1125b	—	—	1155b	—	—	1225b	—	—
St Johns	a	—	—	0959	—	—	1031	—	—	1101	—	—	1129	—	—	1159	—	—
New Cross	a	—	—	1001	—	—	1033	—	—	1103	—	—	1131	—	—	1201	—	—
London Bridge	a	0943	0951	1007	1013	1020	1038	1043	1050	1108	1113	1121	1137	1143	1150	1207	1213	1220
London Cannon Street	a	—	—	1015	—	—	1043	—	—	1113	—	—	1143	—	—	1213	—	—
London Waterloo East	a	0949	0957	—	1019	1026	—	1049	1056	—	1119	1126	—	1149	1156	—	1219	1226
London Charing Cross	a	0956	1003	—	1023	1030	—	1053	1100	—	1123	1130	—	1153	1200	—	1223	1230

and
at
the
same
minutes
past
each
hour
until

1515	—	—	1545	—	—	1616
1517	—	—	1547	—	—	1618
1520	—	—	1550	—	—	1621
1522	—	—	1552	—	—	1623
1525	—	—	1555	—	—	1626
1528	—	—	1558	—	—	1629
1531	—	—	1601	—	—	1632
1533	—	—	1603	—	—	1634
1536	—	—	1606	—	—	1637
1539	—	—	1609	—	—	1640
1542	—	—	1612	—	—	1643
1546	—	—	1616	—	—	1647
—	—	—	—	—	—	—
—	—	1603	—	—	1635	—
—	—	1606	—	—	1638	—
—	—	1608	—	—	1640	—
—	—	1612	—	—	1644	—
—	—	1614	—	—	1646	—
—	1605	1619	—	1635	1651	—
1602	1612	1624	1632	1641	1656	1704
1605	1615	1627	1635	1644	1659	1707
1607	1617	—	1637	1646	—	1709
1610	1620	1631	1640	1649	1703	1712
1614	1624	1634	1644	1653	1706	1716
1616	1626	—	1646	1655	—	1718
1619	1629	—	1649	1658	—	1721
1621	1632	—	1652	1701	—	1724
1626	—	—	1658	—	—	—
1637b	—	—	1707b	—	—	—
1640b	—	—	1710b	—	—	—
1643b	—	—	1713b	—	—	—
1655b	—	—	1725b	—	—	—
1629	—	—	1702	—	—	1731
1631	—	—	1704	—	—	1733
1637	1643	1649	1710	1713	1720	—
1644	—	—	1717	—	—	1748
—	1651	1655	—	1720	1728	—
—	1657	1701	—	1725	1734	—

Times shown in light type are connections. **b** Change at Lewisham
For guide to notes & symbols see page 2

Deptford		d	—	—	1648	—	—	1716	—	—	—	—	—	—	1815	—	—	1846	—	—	—	1915	—	—	1945	—	—	2015	—			
Greenwich	DLR	d	—	—	1650	—	—	1719	—	—	—	—	—	—	1818	—	—	1849	—	—	—	1917	—	—	1947	—	—	2017	—			
Maze Hill		d	—	—	1653	—	—	1722	—	—	—	—	—	—	1821	—	—	1852	—	—	—	1920	—	—	1950	—	—	2020	—			
Westcombe Park		d	—	—	1655	—	—	1724	—	—	—	—	—	—	1824	—	—	1855	—	—	—	1922	—	—	1952	—	—	2022	—			
Charlton		d	—	—	1658	—	—	1726	—	—	—	1800	—	—	1826	—	—	1857	—	—	—	1925	—	—	1955	—	—	2025	—			
Woolwich Dockyard		d	—	—	1701	—	—	1729	—	—	—	1803	—	—	1829	—	—	1900	—	—	—	1928	—	—	1958	—	—	2028	—			
Woolwich Arsenal	DLR	d	—	—	1704	—	—	1732	—	—	—	1806	—	—	1832	—	—	1903	—	—	—	1931	—	—	2001	—	—	2031	—			
Plumstead		d	—	—	1706	—	—	1734	—	—	—	1809	—	—	1835	—	—	1906	—	—	—	1933	—	—	2003	—	—	2033	—			
Abbey Wood		d	—	—	1709	—	—	1738	—	—	—	1812	—	—	1838	—	—	1909	—	—	—	1936	—	—	2006	—	—	2036	—			
Belvedere		d	—	—	1712	—	—	1741	—	—	—	1815	—	—	1841	—	—	1913	—	—	—	1939	—	—	2009	—	—	2039	—			
Erith		d	—	—	1715	—	—	1743	—	—	—	1818	—	—	1844	—	—	1916	—	—	—	1942	—	—	2012	—	—	2042	—			
Slade Green		d	—	—	1719	—	—	1747	—	—	—	1822	—	—	1848	—	—	1919	—	—	—	1946	—	—	2016	—	—	2046	—			
Barnehurst		d	—	—	—	—	—	—	—	—	—	—	—	—	—	—	—	—	—	—	—	1932	—	—	—	—	—	—	—			
Gravesend		d	—	—	1705	—	—	1735	—	—	—	1805	—	—	1835	—	—	1905	—	—	—	1935	—	—	2005	—	—	2035	—			
Northfleet		d	—	—	1708	—	—	1738	—	—	—	1808	—	—	1838	—	—	1908	—	—	—	1938	—	—	2008	—	—	2038	—			
Swanscombe		d	—	—	1710	—	—	1740	—	—	—	1810	—	—	1840	—	—	1910	—	—	—	1940	—	—	2010	—	—	2040	—			
Greenhithe for Bluewater		d	—	—	1714	—	—	1744	—	—	—	1814	—	—	1844	—	—	1858	1914	—	—	1944	—	—	2014	—	—	2044	—			
Stone Crossing		d	—	—	1716	—	—	1746	—	—	—	1816	—	—	1846	—	—	1916	—	—	—	1946	—	—	2016	—	—	2046	—			
Dartford		d	1705	1721	—	1735	1751	—	1806	1821	—	1835	1852	—	1907	1921	—	1935	—	1951	—	—	2005	2021	—	2035	2051	—	2105	—		
Crayford		d	1710	1726	1731	1742	1756	1803	1812	1826	1837	1841	1856	1902	1912	1926	1932	1942	1945	1956	2002	2012	2026	2032	2043	2056	2102	2112	—	—		
Bexley		d	1713	1729	1734	1745	1759	1806	1815	1829	1840	1844	1859	1905	1915	1929	1935	1945	—	1959	2005	2015	2029	2035	2046	2059	2105	2115	—	—		
Albany Park		d	1715	—	1736	1747	—	1808	1817	—	1842	1846	—	1907	1917	—	1937	1947	—	—	2007	2017	—	2037	2049	—	2107	2117	—	—		
Sidcup		d	1718	1733	1739	1750	1803	1811	1820	1833	1845	1849	1903	1910	1920	1933	1940	1950	1955a	2003	2010	2020	2033	2040	2051	2103	2110	2120	—	—		
New Eltham		d	1722	1736	1743	1754	1806	1815	1824	1836	1849	1853	1906	1914	1924	1936	1944	1954	—	2006	2014	2024	2036	2044	2054	2106	2114	2124	—	—		
Mottingham		d	1724	—	1745	1756	—	1817	1826	—	1851	1855	—	1916	1926	—	1946	1956	—	—	2016	2026	—	2046	2057	—	2116	2126	—	—		
Lee		d	1727	—	1748	1759	—	1820	1829	—	1854	1859	—	1919	1929	—	1949	1959	—	—	2019	2029	—	2049	2100	—	2119	2129	—	—		
Hither Green		a	1730	—	1751	1802	—	1823	1833	—	1857	1901	—	1921	1932	—	1951	2002	—	—	2021	2032	—	2051	2102	—	2121	2132	—	—		
Lewisham	DLR	a	—	—	—	1808	—	1829	—	—	—	1905	—	—	1926	—	—	1956	—	—	—	2026	—	—	2056	—	—	2126	—	—		
Nunhead		a	—	—	—	1837b	—	1907b	—	—	—	—	—	—	1937b	—	—	2007b	—	—	—	2037b	—	—	2107b	—	—	2137b	—	—		
Peckham Rye		a	—	—	—	1840b	—	1909b	—	—	—	—	—	—	1940b	—	—	2010b	—	—	—	2040b	—	—	2110b	—	—	2140b	—	—		
Denmark Hill		a	—	—	—	1843b	—	1913b	—	—	—	—	—	—	1943b	—	—	2013b	—	—	—	2043b	—	—	2113b	—	—	2143b	—	—		
London Victoria	10	⊕	a	—	—	1857b	—	1927b	—	—	1933b	—	—	—	1955b	—	—	2025b	—	—	—	2055b	—	—	2125b	—	—	2155b	—	—		
St Johns		a	—	—	1756	—	—	1834	—	—	—	1909	—	—	1929	—	—	1959	—	—	—	2029	—	—	2059	—	—	2129	—	—		
New Cross		a	—	—	1758	—	—	1836	—	—	—	1911	—	—	1931	—	—	2001	—	—	—	2031	—	—	2101	—	—	2131	—	—		
London Bridge		⊕	a	1740	1751	1806	1817	1822	1843	1844	1852	1916	1911	1921	1939	1943	1951	2007	2013	—	2020	2037	2043	2050	2107	2113	2120	2137	2143	—	—	
London Cannon Street		⊕	a	—	—	1813	—	—	1850	—	—	—	—	—	1921	—	—	1946	—	—	—	2015	—	—	2043	—	—	2143	—	—		
London Waterloo East		⊕	a	1746	1756	—	1824	1828	—	1850	1857	—	1919	1927	—	1949	1957	—	—	—	2019	—	—	2026	—	2049	2056	—	2119	2126	—	2149
London Charing Cross		⊕	a	1752	1803	—	1830	1834	—	1853	1902	—	1923	1931	—	1953	2001	—	—	—	2023	—	2030	—	2053	2100	—	2123	2130	—	2153	

Times shown in light type are connections. **b** Change at Lewisham
For guide to notes & symbols see page 2

											E	E	E	E	E	E	E		
											WThX	WTh0	MTX	E	WThX	WTh0	MT0	MTX	
Deptford	d	—	2045	—	—	2115	—	—	2142	—	—	2212	2212	—	—	2242	2242	—	—
Greenwich	DLR d	—	2047	—	—	2117	—	—	2144	—	—	2214	2214	—	—	2244	2244	—	—
Maze Hill	d	—	2050	—	—	2120	—	—	2147	—	—	2217	2217	—	—	2247	2247	—	—
Westcombe Park	d	—	2052	—	—	2122	—	—	2149	—	—	2219	2219	—	—	2249	2249	—	—
Charlton	d	—	2055	—	—	2125	—	—	2152	—	—	2222	2222	—	—	2252	2252	—	—
Woolwich Dockyard	d	—	2058	—	—	2128	—	—	2155	—	—	2225	2225	—	—	2255	2255	—	—
Woolwich Arsenal	DLR d	—	2101	—	—	2131	—	—	2158	—	—	2228	2228	—	—	2258	2258	—	—
Plumstead	d	—	2103	—	—	2133	—	—	2200	—	—	2230	2230	—	—	2300	2300	—	—
Abbey Wood	d	—	2106	—	—	2136	—	—	2203	—	—	2233	2233	—	—	2303	2303	—	—
Belvedere	d	—	2109	—	—	2139	—	—	2206	—	—	2236	2236	—	—	2306	2306	—	—
Erith	d	—	2112	—	—	2142	—	—	2209	—	—	2239	2239	—	—	2309	2309	—	—
Slade Green	d	—	2116	—	—	2146	—	—	2216	—	—	2246	2246	—	—	2316	2316	—	—
Barnehurst	d	—	—	—	—	—	—	—	—	—	—	—	—	—	—	—	—	—	—
Gravesend	d	2105	—	—	2135	—	—	2205	—	—	2235	—	—	2305	—	—	2335	2335	—
Northfleet	d	2108	—	—	2138	—	—	2208	—	—	2238	—	—	2308	—	—	2338	2338	—
Swanscombe	d	2110	—	—	2140	—	—	2210	—	—	2240	—	—	2310	—	—	2340	2340	—
Greenhithe for Bluewater	d	2114	—	—	2144	—	—	2214	—	—	2244	—	—	2314	—	—	2344	2344	—
Stone Crossing	d	2116	—	—	2146	—	—	2216	—	—	2246	—	—	2316	—	—	2346	2346	—
Dartford	d	2121	—	2135	2151	—	2205	2221	—	2235	2251	—	—	2305	2321	—	—	2351	2351
Crayford	d	2126	2132	2142	2156	2202	2212	2226	2232	2242	2256	2302	2302	2312	2326	2332	2332	2356	2356
Bexley	d	2129	2135	2145	2159	2205	2215	2229	2235	2245	2259	2305	2305	2315	2329	2335	2335	2359	2359
Albany Park	d	—	2137	2147	—	2207	2217	—	2237	2247	—	2307	2307	2317	—	2337	2337	0001	0001
Sidcup	d	2133	2140	2150	2203	2210	2220	2233	2240	2250	2303	2310	2310	2320	2333	2340	2340	0004	0004
New Eatham	d	2136	2144	2154	2206	2214	2224	2236	2244	2254	2306	2314	2314	2324	2336	2344	2344	0008	0008
Mottingham	d	—	2146	2156	—	2216	2226	—	2246	2256	—	2316	2316	2326	—	2346	2346	0010	0010
Lee	d	—	2149	2159	—	2219	2229	—	2249	2259	—	2319	2319	2329	—	2349	2349	0013	0013
Hither Green	a	—	2151	2202	—	2221	2232	—	2251	2302	—	2321	2321	2332	—	2351	2351	0016	0016
Lewisham	DLR a	—	2156	—	—	2226	—	—	2256	—	—	2326	2326	—	—	2356	2356	—	—
Nunhead	a	—	2207b	—	—	2237b	—	—	2307b	—	—	2337b	2337b	—	—	—	—	—	—
Peckham Rye	a	—	2210b	—	—	2240b	—	—	2310b	—	—	2340b	2340b	—	—	—	—	—	—
Denmark Hill	a	—	2213b	—	—	2243b	—	—	2313b	—	—	2343b	2343b	—	—	—	—	—	—
London Victoria	a	—	2225b	—	—	2255b	—	—	2325b	—	—	2355b	2355b	—	—	—	—	—	—
St Johns	a	—	2159	—	—	2229	—	—	2259	—	—	2329	2329	—	—	2359	—	—	—
New Cross	a	—	2201	—	—	2231	—	—	2301	—	—	2331	2331	—	—	0001	—	—	—
London Bridge	a	2150	2207	2213	2220	2237	2243	2250	2307	2313	2320	2337	2341	2343	2350	0007	0008	0029	0027
London Cannon Street	a	—	2213	—	—	2243	—	—	2313	—	—	2343	—	—	0013	—	—	—	—
London Waterloo East	a	2156	—	2219	2226	—	2249	2256	—	2319	2326	—	—	2349	2356	—	—	—	0033
London Charing Cross	a	2200	—	2223	2230	—	2253	2300	—	2323	2330	—	—	2353	0001	—	—	—	0039

Times shown in light type are connections.
For guide to notes & symbols see page 2

Change at Lewisham

Deptford	d	—	—	0515	—	0545	—	—	0615	—	—	0645	—	—
Greenwich	DLR d	—	—	0517	—	0547	—	—	0617	—	—	0647	—	—
Maze Hill	d	—	—	0520	—	0550	—	—	0620	—	—	0650	—	—
Westcombe Park	d	—	—	0522	—	0552	—	—	0622	—	—	0652	—	—
Charlton	d	—	—	0525	—	0555	—	—	0625	—	—	0655	—	—
Woolwich Dockyard	d	—	—	0528	—	0558	—	—	0628	—	—	0658	—	—
Woolwich Arsenal	DLR d	—	—	0531	—	0601	—	—	0631	—	—	0701	—	—
Plumstead	d	—	—	0533	—	0603	—	—	0633	—	—	0703	—	—
Abbey Wood	d	—	—	0536	—	0606	—	—	0636	—	—	0706	—	—
Belvedere	d	—	—	0539	—	0609	—	—	0639	—	—	0709	—	—
Erith	d	—	—	0542	—	0612	—	—	0642	—	—	0712	—	—
Slade Green	d	—	—	0546	—	0616	—	—	0646	—	—	0716	—	—
Barnehurst	d	—	—	—	—	—	—	—	—	—	—	—	—	—
Gravesend	d	—	—	0518	—	0548	—	0618	0635	—	—	0705	—	0735
Northfleet	d	—	—	0522	—	0552	—	0622	0638	—	—	0708	—	0738
Swanscombe	d	—	—	0524	—	0554	—	0624	0640	—	—	0710	—	0740
Greenhithe for Bluewater	d	—	—	0527	—	0557	—	0627	0644	—	—	0714	—	0744
Stone Crossing	d	—	—	0529	—	0559	—	0629	0646	—	—	0716	—	0746
Dartford	d	0505	0535	—	0605	—	0635	0651	—	0705	0721	—	0735	0751
Crayford	d	0512	0542	0602	0612	0632	0642	0656	0702	0712	0726	0732	0742	0756
Bexley	d	0515	0545	0605	0615	0635	0645	0659	0705	0715	0729	0735	0745	0759
Albany Park	d	0517	0547	0607	0617	0637	0647	—	0707	0717	—	0737	0747	—
Sidcup	d	0520	0550	0610	0620	0640	0650	0703	0710	0720	0733	0740	0750	0803
New Eitham	d	0524	0554	0614	0624	0644	0654	0706	0714	0724	0736	0744	0754	0806
Mottingham	d	0526	0556	0616	0626	0646	0656	—	0716	0726	—	0746	0756	—
Lee	d	0529	0559	0619	0629	0649	0659	—	0719	0729	—	0749	0759	—
Hither Green	a	0532	0602	0621	0632	0651	0702	—	0721	0732	—	0751	0802	—
Lewisham	DLR a	—	—	0626	—	0656	—	—	0726	—	—	0756	—	—
Nunhead	a	—	—	—	—	0707b	—	—	0737b	—	—	0807b	—	—
Peckham Rye	a	—	—	—	—	0710b	—	—	0740b	—	—	0810b	—	—
Denmark Hill	a	—	—	—	—	0713b	—	—	0743b	—	—	0813b	—	—
London Victoria	a	—	—	—	—	0725b	—	—	0755b	—	—	0825b	—	—
St Johns	a	—	—	0629	—	0659	—	—	0729	—	—	0759	—	—
New Cross	a	—	—	0631	—	0701	—	—	0731	—	—	0801	—	—
London Bridge	a	0543	0613	0637	0643	0707	0713	0720	0737	0743	0750	0807	0813	0820
London Cannon Street	a	—	—	0643	—	0713	—	—	0743	—	—	0813	—	—
London Waterloo East	a	0549	0619	—	0649	—	0719	0726	—	0749	0756	—	0819	0826
London Charing Cross	a	0553	0623	—	0653	—	0723	0730	—	0753	0800	—	0823	0830

and
at
the
same
minutes
past
each
hour
until

1915	—	—	1945	—	—	2015	—	—	2042	—	
1917	—	—	1947	—	—	2017	—	—	2044	—	
1920	—	—	1950	—	—	2020	—	—	2047	—	
1922	—	—	1952	—	—	2022	—	—	2049	—	
1925	—	—	1955	—	—	2025	—	—	2052	—	
1928	—	—	1958	—	—	2028	—	—	2055	—	
1931	—	—	2001	—	—	2031	—	—	2058	—	
1933	—	—	2003	—	—	2033	—	—	2100	—	
1936	—	—	2006	—	—	2036	—	—	2103	—	
1939	—	—	2009	—	—	2039	—	—	2106	—	
1942	—	—	2012	—	—	2042	—	—	2109	—	
1946	—	—	2016	—	—	2046	—	—	2116	—	
—	—	—	—	—	—	—	—	—	—	—	
—	—	—	—	—	—	—	—	—	—	—	
—	—	2005	—	—	2035	—	—	2105	—	—	
—	—	2008	—	—	2038	—	—	2108	—	—	
—	—	2010	—	—	2040	—	—	2110	—	—	
—	—	2014	—	—	2044	—	—	2114	—	—	
—	—	2016	—	—	2046	—	—	2116	—	—	
—	—	2005	2021	—	2035	2051	—	2105	2121	—	2135
2002	2012	2026	2032	2042	2056	2102	2112	2126	2132	2142	—
2005	2015	2029	2035	2045	2059	2105	2115	2129	2135	2145	—
2007	2017	—	2037	2047	—	2107	2117	—	2137	2147	—
2010	2020	2033	2040	2050	2103	2110	2120	2133	2140	2150	—
2014	2024	2036	2044	2054	2106	2114	2124	2136	2144	2154	—
2016	2026	—	2046	2056	—	2116	2126	—	2146	2156	—
2019	2029	—	2049	2059	—	2119	2129	—	2149	2159	—
2021	2032	—	2051	2102	—	2121	2132	—	2151	2202	—
2026	—	—	2056	—	—	2126	—	—	2156	—	—
2037b	—	—	2107b	—	—	2137b	—	—	2207b	—	—
2040b	—	—	2110b	—	—	2140b	—	—	2210b	—	—
2043b	—	—	2113b	—	—	2143b	—	—	2213b	—	—
2055b	—	—	2125b	—	—	2155b	—	—	2225b	—	—
2029	—	—	2059	—	—	2129	—	—	2159	—	—
2031	—	—	2101	—	—	2131	—	—	2201	—	—
2037	2043	2050	2107	2113	2120	2137	2143	2150	2207	2213	—
2043	—	—	2113	—	—	2143	—	—	2213	—	—
—	2049	2056	—	2119	2126	—	2149	2156	—	2219	—
—	2053	2100	—	2123	2130	—	2153	2200	—	2223	—

Times shown in light type are connections.
For guide to notes & symbols see page 2

b Change at Lewisham

Deptford	d	—	2112	—	—	2142	—	—	2212	—	—	2242	—
Greenwich	DLR d	—	2114	—	—	2144	—	—	2214	—	—	2244	—
Maze Hill	d	—	2117	—	—	2147	—	—	2217	—	—	2247	—
Westcombe Park	d	—	2119	—	—	2149	—	—	2219	—	—	2249	—
Charlton	d	—	2122	—	—	2152	—	—	2222	—	—	2252	—
Woolwich Dockyard	d	—	2125	—	—	2155	—	—	2225	—	—	2255	—
Woolwich Arsenal	DLR d	—	2128	—	—	2158	—	—	2228	—	—	2258	—
Plumstead	d	—	2130	—	—	2200	—	—	2230	—	—	2300	—
Abbey Wood	d	—	2133	—	—	2203	—	—	2233	—	—	2303	—
Belvedere	d	—	2136	—	—	2206	—	—	2236	—	—	2306	—
Erith	d	—	2139	—	—	2209	—	—	2239	—	—	2309	—
Slade Green	d	—	2146	—	—	2216	—	—	2246	—	—	2316	—
Barnehurst	d	—	—	—	—	—	—	—	—	—	—	—	—
Gravesend	d	2135	—	—	2205	—	—	2235	—	—	2305	—	2335
Northfleet	d	2138	—	—	2208	—	—	2238	—	—	2308	—	2338
Swanscombe	d	2140	—	—	2210	—	—	2240	—	—	2310	—	2340
Greenhithe for Bluewater	d	2144	—	—	2214	—	—	2244	—	—	2314	—	2344
Stone Crossing	d	2146	—	—	2216	—	—	2246	—	—	2316	—	2346
Dartford	d	2151	—	2205	2221	—	2235	2251	—	2305	2321	—	2351
Crayford	d	2156	2202	2212	2226	2232	2242	2256	2302	2312	2326	2332	2356
Bexley	d	2159	2205	2215	2229	2235	2245	2259	2305	2315	2329	2335	2359
Albany Park	d	—	2207	2217	—	2237	2247	—	2307	2317	—	2337	0001
Sidcup	d	2203	2210	2220	2233	2240	2250	2303	2310	2320	2333	2340	0004
New Eatham	d	2206	2214	2224	2236	2244	2254	2306	2314	2324	2336	2344	0008
Mottingham	d	—	2216	2226	—	2246	2256	—	2316	2326	—	2346	0010
Lee	d	—	2219	2229	—	2249	2259	—	2319	2329	—	2349	0013
Hither Green	a	—	2221	2232	—	2251	2302	—	2321	2332	—	2351	0016
Lewisham	DLR a	—	2226	—	—	2256	—	—	2326	—	—	2356	—
Nunhead	a	—	2237b	—	—	2307b	—	—	2337b	—	—	—	—
Peckham Rye	a	—	2240b	—	—	2310b	—	—	2340b	—	—	—	—
Denmark Hill	a	—	2243b	—	—	2313b	—	—	2343b	—	—	—	—
London Victoria	10 a	—	2255b	—	—	2325b	—	—	2355b	—	—	—	—
St Johns	a	—	2229	—	—	2259	—	—	2329	—	—	2359	—
New Cross	a	—	2231	—	—	2301	—	—	2331	—	—	0002	—
London Bridge	a	2220	2237	2243	2250	2307	2313	2320	2337	2343	2350	0007	0026
London Cannon Street	a	—	2243	—	—	2313	—	—	2343	—	—	0013	—
London Waterloo East	a	2226	—	2249	2256	—	2319	2326	—	2349	2356	—	0033
London Charing Cross	a	2230	—	2253	2300	—	2323	2330	—	2353	0001	—	0038

Times shown in light type are connections.

b Change at Lewisham

For guide to notes & symbols see page 2

Deptford	d	—	—	—	—	—	—	0739	—	0809	—	0839
Greenwich	DLR d	—	—	—	—	—	—	0741	—	0811	—	0841
Maze Hill	d	—	—	—	—	—	—	0744	—	0814	—	0844
Westcombe Park	d	—	—	—	—	—	—	0746	—	0816	—	0846
Charlton	d	—	—	—	—	—	—	0749	—	0819	—	0849
Woolwich Dockyard	d	—	—	—	—	—	—	0752	—	0822	—	0852
Woolwich Arsenal	DLR d	—	—	—	—	—	—	0755	—	0825	—	0855
Plumstead	d	—	—	—	—	—	—	0757	—	0827	—	0857
Abbey Wood	d	—	—	—	—	—	—	0800	—	0830	—	0900
Belvedere	d	—	—	—	—	—	—	0803	—	0833	—	0903
Erith	d	—	—	—	—	—	—	0806	—	0836	—	0906
Slade Green	d	—	—	—	—	—	—	0810	—	0840	—	0910
Barnehurst	d	—	—	—	—	—	—	—	—	—	—	—
Gravesend	d	—	—	—	0718	—	0748	—	0818	—	0848	—
Northfleet	d	—	—	—	0721	—	0751	—	0821	—	0851	—
Swanscombe	d	—	—	—	0723	—	0753	—	0823	—	0853	—
Greenhithe for Bluewater	d	—	—	—	0727	—	0757	—	0827	—	0857	—
Stone Crossing	d	—	—	—	0729	—	0759	—	0829	—	0859	—
Dartford	d	—	0704	—	0734	—	0804	—	0834	—	0904	—
Crayford	d	0652	0709	0722	0739	0752	0809	0822	0839	0852	0909	0922
Bexley	d	0655	0712	0725	0742	0755	0812	0825	0842	0855	0912	0925
Albany Park	d	0657	0714	0727	0744	0757	0814	0827	0844	0857	0914	0927
Sidcup	d	0700	0717	0730	0747	0800	0817	0830	0847	0900	0917	0930
New Eltham	d	0704	0721	0734	0751	0804	0821	0834	0851	0904	0921	0934
Mottingham	d	0706	0723	0736	0753	0806	0823	0836	0853	0906	0923	0936
Lee	d	0709	0726	0739	0756	0809	0826	0839	0856	0909	0926	0939
Hither Green	a	0712	0729	0742	0759	0812	0829	0842	0859	0912	0929	0942
Lewisham	DLR a	0717	—	0747	—	0817	—	0847	—	0917	—	0947
Nunhead	a	0737b	—	0807b	—	0837b	—	0907b	—	0937b	—	1007b
Peckham Rye	a	0740b	—	0810b	—	0840b	—	0910b	—	0940b	—	1010b
Denmark Hill	a	0742b	—	0812b	—	0842b	—	0912b	—	0942b	—	1012b
London Victoria	a	0756b	—	0825b	—	0856b	—	0925b	—	0956b	—	1025b
St Johns	a	0720	—	0750	—	0820	—	0850	—	0920	—	0950
New Cross	a	0722	—	0752	—	0822	—	0852	—	0922	—	0952
London Bridge	a	0728	0739	0758	0809	0828	0839	0858	0909	0928	0939	0958
London Cannon Street	a	0734	—	0804	—	0834	—	0904	—	0934	—	1004
London Waterloo East	a	—	0745	—	0815	—	0845	—	0915	—	0945	—
London Charing Cross	a	—	0749	—	0819	—	0849	—	0919	—	0949	—

Times shown in light type are connections. **b** Change at Lewisham
For guide to notes & symbols see page 2

and
at
the
same
minutes
past
each
hour
until

—	2109	—	2139	—	2209	—	2239	—
—	2111	—	2141	—	2211	—	2241	—
—	2114	—	2144	—	2214	—	2244	—
—	2116	—	2146	—	2216	—	2246	—
—	2119	—	2149	—	2219	—	2249	—
—	2122	—	2152	—	2222	—	2252	—
—	2125	—	2155	—	2225	—	2255	—
—	2127	—	2157	—	2227	—	2257	—
—	2130	—	2200	—	2230	—	2300	—
—	2133	—	2203	—	2233	—	2303	—
—	2136	—	2206	—	2236	—	2306	—
—	2140	—	2210	—	2240	—	2310	—
—	—	—	—	—	—	—	—	—
2118	—	2148	—	2218	—	2248	—	2318
2121	—	2151	—	2221	—	2251	—	2321
2123	—	2153	—	2223	—	2253	—	2323
2127	—	2157	—	2227	—	2257	—	2327
2129	—	2159	—	2229	—	2259	—	2329
2134	—	2204	—	2234	—	2304	—	2334
2139	2152	2209	2222	2239	2252	2309	2322	2339
2142	2155	2212	2225	2242	2255	2312	2325	2342
2144	2157	2214	2227	2244	2257	2314	2327	2344
2147	2200	2217	2230	2247	2300	2317	2330	2347
2151	2204	2221	2234	2251	2304	2321	2334	2351
2153	2206	2223	2236	2253	2306	2323	2336	2353
2156	2209	2226	2239	2256	2309	2326	2339	2356
2159	2212	2229	2242	2259	2312	2329	2342	2359
—	2217	—	2247	—	2317	—	2347	—
—	2237b	—	2307b	—	—	—	—	—
—	2240b	—	2310b	—	—	—	—	—
—	2243b	—	2313b	—	—	—	—	—
—	2254b	—	2324b	—	—	—	—	—
—	2221	—	2250	—	2320	—	2350	—
—	2223	—	2252	—	2322	—	2352	—
2209	2229	2239	2258	2309	2328	2339	2358	0009
—	2235	—	2304	—	2334	—	0004	—
2215	—	2245	—	2315	—	2345	—	0015
2219	—	2249	—	2319	—	2349	—	0019



Delay Repay

Delayed 30 minutes or more?
It's easy to get your money back.

Simply apply for Delay Repay online at
southeasternrailway.co.uk/delay-repay

Hassle-free refunds,
the way they should be.