



- 1 Our full range of timetables**
- 2 Notes & symbols**
- 3 General information**
- 5 Useful contact information**
  
- 8 Summary timetable**  
All services, via all routes, between London, New Cross, St Johns, Lewisham, Hither Green, Blackheath and Dartford only.
  
- 25 Timetable A**  
All services between London and Dartford via Greenwich / Lewisham and Woolwich, including those that continue to Barnehurst and Crayford.
  
- 70 Timetable B**  
All services between London and Dartford via Lewisham and Bexleyheath, including those that continue to Crayford, Slade Green, Woolwich and Deptford.
  
- 85 Timetable C**  
All services between London and Dartford via Lewisham and Sidcup, including those services that continue to Gravesend, Barnehurst, Slade Green, Woolwich and Deptford.

## Our full range of timetables

- 1** London and Tonbridge to Ashford International, Canterbury West, Folkestone, Dover Priory, Ramsgate and Margate
- 2** London to Medway Towns, Sittingbourne, Sheerness-on-Sea, Faversham, Dover Priory and Ramsgate
- 3** London to Ashford International and Canterbury West via Maidstone East  
Strood to Maidstone West, Paddock Wood and Tonbridge
- 4** London to Sevenoaks, Tonbridge, Tunbridge Wells, Battle and Hastings
- 5** London to Dartford, Gravesend and The Medway Towns
- 6** London to Catford Bridge, Elmers End and Hayes, London to Bromley North, Orpington and Sevenoaks via Grove Park
- 7** London to Bromley South, Orpington and Sevenoaks via Herne Hill and Catford
- HS** St Pancras International to Ashford International and Gravesend
  
- Summary timetables**
- 9** London to Ashford International (non-HS services)
- 10** London to Gravesend and Strood (non-HS services)
- 11** London to Rochester (non-HS services)
- 12** London to Chatham, Gillingham and Rainham (non-HS services)

Every effort is made to ensure the information shown in this timetable is correct at the time of going to print (October 2019).

<b>a</b>	Arrival time
<b>d</b>	Departure time
<b>s</b>	Stops to set down only
<b>FO</b>	Service operates Fridays only
<b>MTO</b>	Service operates Mondays and Tuesdays only
<b>MTX</b>	Service operates Wednesdays to Fridays
<b>SO</b>	Service operates Saturdays only
<b>ThFO</b>	Service operates Thursdays and Fridays
<b>ThFSO</b>	Service operates Thursdays to Saturdays only
<b>TWO</b>	Service operates Tuesdays and Wednesdays only
<b>TWSO</b>	Service operates Tuesdays, Wednesdays and Saturdays only
<b>TWX</b>	Service operates Mondays, Thursdays and Fridays only
<b>WO</b>	Service operates Wednesdays only
<b>WX</b>	Service operates Mondays, Tuesdays, Thursdays and Fridays
<b>WThO</b>	Service operates Wednesday and Thursdays only
<b>WThX</b>	Service operates Mondays, Tuesdays and Fridays only
<b>0502</b>	Direct train (shown in bold type)
0546	Connecting train (shown in light type)
—	Train does not call at this station
<b>1</b>	1st Class accommodation available
	Bus service
<b>E</b>	This service is regularly affected by late-night or early-morning engineering work for all or part of the journey
<b>DLR</b>	Docklands Light Railway
<i>e</i>	Eurostar Interchange
	London Underground Interchange
<b>4</b>	Recommended minimum connecting time (shown next to the station name)

All services are operated by Southeastern unless otherwise shown.

**TL** Service operated by Thameslink

## **Welcome to your new pocket timetable**

We're making major changes to train times; changing the way trains run and increasing services at peak times.

Make time to check how your journey will change.

Revised train times are available now.

Visit [southeasternrailway.co.uk](http://southeasternrailway.co.uk)

Follow us on Twitter @SE\_Railway

## **Engineering work**

Train times shown in this timetable are for the normal planned train service. However, engineering work may mean that these times change at weekends, on late evenings or early mornings and during public holidays and special events. When train times change, posters giving details will be displayed at stations.

Our website displays a summary of local train changes or visit National Rail Enquiries' website for more local and national information.

## **Public Holidays**

On Public Holidays we normally operate an amended service. Full details will be available at stations and on our website. There are no Southeastern services on Christmas Day.

## **Bikes on trains**

Bikes can be carried on our train services, except during busy weekday peak periods (trains due to arrive in London between 0700 and 0959, and those due to leave London between 1600 and 1859). Only folded bikes can be carried on these services and these must not block doors or aisles. Bikes are not allowed on replacement buses.

## **Safety at stations, on platforms and on trains**

Please take care at stations and keep yourself and your belongings well away from the edge of the platform. Be careful on stairs, escalators and footbridges, especially during wet and/or cold weather. Please make sure you keep your belongings with you at all times and do not leave them anywhere.

For your safety and security, we have CCTV cameras at some stations and onboard some trains. CCTV evidence can be used in court.

Train doors will close 30 seconds before the advertised departure time. Please make sure you have enough time to get on your train safely and please take care when you leave the train.

Some of our trains are longer than the platforms at some stations. We will make announcements on the platform or on the train to make sure you travel in the right coach.

### **Southeastern Customer Services**

For information on trains, lost property, and for questions or comments about our service:

Write to: Southeastern Customer Services  
PO Box 10422, Ashby-de-la-Zouch, LE65 9EL

Website: [southeasternrailway.co.uk](http://southeasternrailway.co.uk)  
Phone: 0345 322 7021  
(calls are charged at local rate and may be recorded)

Twitter: @Se\_Railway

### **Southeastern Assisted Travel**

For information to help passengers with mobility problems plan a hassle-free journey:

Phone: 0800 783 4524  
Textphone: 0800 783 4548

For large-print versions of our timetables, please contact Southeastern Customer Services or download and print any of our timetables at home.

### **National Rail Enquiries**

24-hour service offering advice and information on train times, fares, engineering work and general enquiries throughout Great Britain:

Website: [nationalrail.co.uk](http://nationalrail.co.uk)  
Phone: 03457 48 49 50  
Textphone: 0345 60 50 600

**TrainTracker™** can be accessed by calling 0871 200 49 50 (calls may be monitored for quality and training purposes).

It offers live arrival / departure board information over the phone.

Website: [nationalrail.co.uk/traintracker](http://nationalrail.co.uk/traintracker)  
Phone: 03457 48 49 50

### **TrainTracker™**


- Uses speech recognition, allowing you to say what you want
- Looks up estimated train times and delivers these to you by automated voice
- Reads you a station-specific status message
- Has up-to-date real-time information from the live departures and arrivals boards

**TrainTracker Text™** provides live departure & arrival information direct to your mobile by texting your station or journey to 8 49 50 (Messages sent to this number cost your standard network rate. A reply to you will cost 25p including VAT, and will be charged to you by your operator).

### Travel information services

You can get information on the London Underground and local bus services from Transport for London.

Website: [tfl.gov.uk](http://tfl.gov.uk)  
Phone: 0343 222 1234

**PlusBus**  gives you the freedom and flexibility your busy lifestyle demands. With a PlusBus Season Ticket you don't have to drive in peak hour traffic or find a parking space. Simply hop on any participating bus service, show your PlusBus Season Ticket to the driver and away you go!

Website: [plusbus.info](http://plusbus.info)

### Ombudsman

Write to: FREEPOST – RAIL OMBUDSMAN  
Website: [www.railombudsman.org](http://www.railombudsman.org)  
Email: [info@railombudsman.org](mailto:info@railombudsman.org)  
Phone: 0330 094 0362

### Independent consumer groups

London TravelWatch  
169 Union Street, London, SE1 0LL

Website: [londontravelwatch.org.uk](http://londontravelwatch.org.uk)  
Email: [enquiries@londontravelwatch.org.uk](mailto:enquiries@londontravelwatch.org.uk)  
Phone: 020 3176 2999

Transport Focus covers the rest of the country:

Write to: Transport Focus  
FREEPOST (RTEH-XAGE-BYKZ)  
PO Box 5594  
Southend-on-Sea  
SS1 9PZ

Website: [transportfocus.org.uk](http://transportfocus.org.uk)  
Email: [advice@transportfocus.org.uk](mailto:advice@transportfocus.org.uk)  
Phone: 0300 123 2350

### British Transport Police

To report a crime or an incident on the train or at the station. For other emergencies please dial 999.

Website: [btp.police.uk](http://btp.police.uk)  
Phone: 0800 40 50 40  
Text: 61016



# Delayed by 15 minutes or more?

It's quick and easy to  
claim money back.

For more information visit:  
[southeasternrailway.co.uk/delayrepay](https://southeasternrailway.co.uk/delayrepay)

southeastern



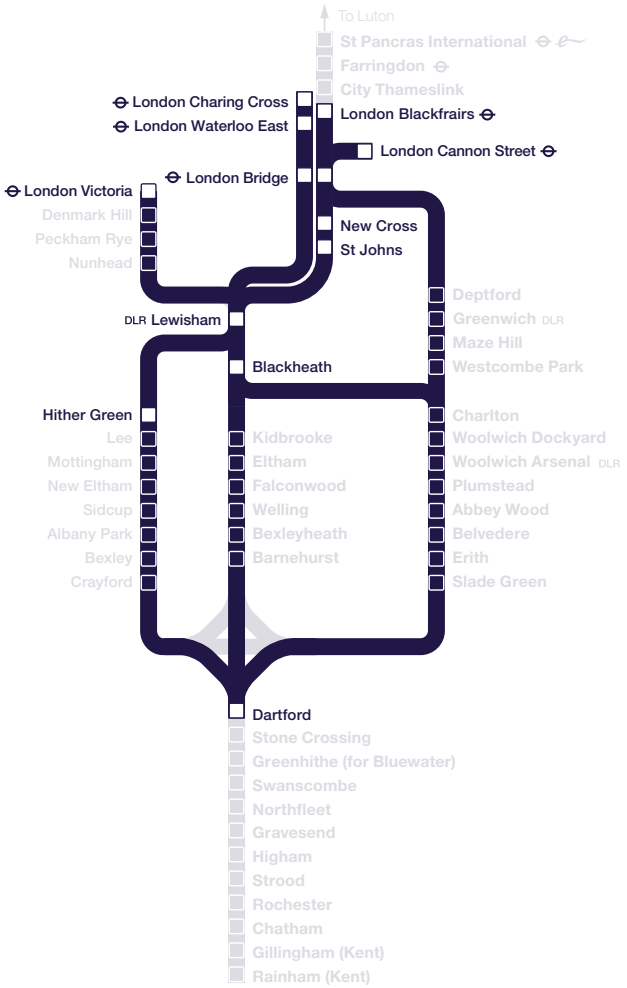
**It's quick.  
Switch today.**

The Key's a safe, sturdy  
and speedy alternative to  
your paper Season Ticket.



Switch today at:  
[southeasternrailway.co.uk/thekey](http://southeasternrailway.co.uk/thekey)





**Key**

- Station served by this table
- Station and line **not** served by this table

		TWO	TWX		WX	WO	TL							TL							TL							
London Charing Cross	⊖ d	—	0450	—	0520	—	0526	0532	—	—	0542	0548	0552	0554	—	0605	—	—	0612	—	0623	—	0625	0634	—	—	0641	—
London Waterloo East	⊖ d	—	0453	—	0523	—	0529	0535	—	—	0545	0551	0555	0557	—	0608	—	—	0615	—	0626	—	0628	0637	—	—	0644	—
London Blackfriars	⊖ d	—	—	—	—	—	—	—	—	0539	—	—	—	—	—	—	—	0611	—	—	—	—	—	—	—	—	0641	—
London Cannon Street	⊖ d	—	—	0505	—	—	—	—	0539	—	—	—	—	—	0609	—	—	0616	—	—	—	0628	—	—	—	0639	—	—
London Bridge	⊖ d	0459	0459	0509	0529	0529	0535	0541	0543	0546	0551	0557	0601	0603	0613	0614	0618	0620	0621	—	0632	0632	0635	0643	0643	0648	0650	—
London Victoria	⊖ d	—	—	—	—	—	—	—	—	—	—	—	—	—	—	—	—	0615	—	—	—	—	—	—	—	—	—	—
New Cross	a	—	—	—	—	—	—	—	0548	—	—	—	—	—	0618	—	—	0625	—	—	—	0637	—	—	—	0648	—	—
St Johns	a	—	—	—	—	—	—	—	0551	—	—	—	—	—	0621	—	—	0628	—	—	—	0640	—	—	—	0651	—	—
Lewisham	⊖ DLR a	0507	0507	—	0537	0537	0543	0549	0553	—	0600	0608	—	—	0611	0623	—	—	0631	0629	0636	—	0642	0644	—	0653	—	0658
Hither Green	⊖ a	0512	0512	—	0542	0542	—	0554	0558	—	—	—	0612	—	0628	0623	—	0636	—	—	0643	—	—	—	0652	0658	—	—
Blackheath	a	—	—	—	—	0546	—	—	—	—	0603	—	—	0616	—	—	—	—	0632	0639	—	—	0647	—	—	—	0701	
Dartford	a	0538	0538	0552	0608	0608	0614	—	—	0625	0634	—	0637	0644	—	—	0657	—	0705	0705	0707	—	0718	—	—	0729	0738	

		TL											TL							TL							
London Charing Cross	⊖ d	—	—	0653	—	0656	—	0706	—	—	0712	—	—	0721	0725	0733	—	—	0739	—	—	—	—	—	0752	0756	—
London Waterloo East	⊖ d	—	—	0656	—	0659	—	0709	—	—	0715	—	—	0724	0728	0736	—	—	0742	—	—	—	—	—	0756	0759	—
London Blackfriars	⊖ d	—	—	—	—	—	—	—	—	0711	—	—	—	—	—	—	—	—	0741	—	—	—	—	—	—	—	—
London Cannon Street	⊖ d	—	0649	—	0700	—	—	—	0711	—	0715	—	0719	0722	—	—	—	0740	—	—	—	0753	0757	0800	—	—	—
London Bridge	⊖ d	—	0653	0702	0704	0705	—	0715	0715	0718	0719	0721	0723	0726	0730	0734	0742	—	0748	0748	—	0757	0801	—	0802	0805	—
London Victoria	⊖ d	0642	—	—	—	—	0708	—	—	—	—	—	—	—	—	—	—	—	—	0745	—	—	—	—	—	—	0807
New Cross	a	—	0658	—	0709	—	—	—	0720	—	0725	—	0728	0731	—	—	—	0749	—	—	—	0802	—	—	—	—	—
St Johns	a	—	0701	—	0712	—	—	—	0723	—	—	—	0731	0734	—	—	—	0752	—	—	—	0805	—	—	—	—	—
Lewisham	⊖ DLR a	0701	0703	—	0717	0713	0725	—	0727	—	—	0729	0733	0736	—	0743	—	0754	—	0759	0806	0808	—	0810	—	0817	0828
Hither Green	⊖ a	—	0708	0713	—	—	—	0725	0734	—	0731	—	—	0740	—	0753	0800	—	—	—	—	0814	—	—	0812	—	—
Blackheath	a	0704	—	—	—	0717	0728	—	—	—	—	0732	—	0739	—	0747	—	—	—	0802	—	—	—	0813	—	0820	0831
Dartford	a	0729	—	0737	—	0746	0750	—	—	0757	—	0806	—	—	0806	0816	—	—	0827	0837	0824	—	0845	—	0838	0848	0854

		TL											TL							TL							
London Charing Cross	⊖ d	0806	—	—	0812	—	0814	—	—	0822	0826	0832	—	0838	—	—	0842	—	0846	0850	—	0900	—	—	—	0912	—
London Waterloo East	⊖ d	0809	—	—	0815	—	0817	—	—	0825	0829	0835	—	0841	—	—	0845	—	0849	0853	—	0903	—	—	—	0915	—
London Blackfriars	⊖ d	—	0811	—	—	—	—	—	—	—	—	—	—	—	—	0841	—	—	—	—	—	—	—	—	0911	—	—
London Cannon Street	⊖ d	—	—	0814	—	0817	—	0819	0822	—	—	—	0837	—	—	—	—	0852	—	—	0858	—	0908	—	—	—	0917
London Bridge	⊖ d	0815	0818	0818	0821	0821	0823	—	—	0831	0835	0841	0841	0847	—	0848	0851	0856	0857	0859	0902	0909	0913	—	0918	0921	0921
London Victoria	⊖ d	—	—	—	—	—	—	—	—	—	—	—	—	0838	—	—	—	—	—	—	—	—	—	0904	—	—	—
New Cross	a	—	—	—	—	0827	—	0830	0833	—	—	—	0846	—	—	—	—	0901	—	—	0907	—	0918	—	—	—	0927
St Johns	a	—	—	—	—	0830	—	0833	0836	—	—	—	0849	—	—	—	—	0904	—	—	0910	—	0921	—	—	—	0930
Lewisham	⊖ DLR a	—	—	—	0831	0833	—	0835	0838	—	0843	—	0854	0857	0900	—	0903	0906	—	0909	0912	—	0923	0926	—	0931	0934
Hither Green	⊖ a	0827	—	0829	—	0838	0833	—	—	0841	—	0852	0859	—	—	—	—	0912	0910	—	—	—	0929	—	—	—	—
Blackheath	a	—	—	—	0834	—	—	0838	—	—	0847	—	—	0900	0903	—	0906	—	—	0914	—	—	—	0929	—	0934	0937
Dartford	a	—	0857	—	0912	—	0903	—	—	0907	0917	—	—	0940	0924	0927	—	—	0934	0946	—	0940	—	0954	0957	1008	—

For guide to notes & symbols see page 2

																TL					TL												
London Charing Cross	⊕	d	—	0920	—	0926	0928	0934	—	—	—	0940	—	—	0948	—	0954	1002	1004	—	—	—	1012	—	—	1018	—	1024					
London Waterloo East	⊕	d	—	0923	—	0929	0931	0937	—	—	—	0945	—	—	0951	—	0958	1005	1007	—	—	—	1015	—	—	1021	—	1028					
London Blackfriars	⊕	d	—	—	—	—	—	—	—	—	—	0941	—	—	—	—	—	—	—	—	—	1011	—	—	—	—	—	—					
London Cannon Street	⊕	d	0920	—	0927	—	—	—	—	—	—	0938	—	—	0947	0950	—	0957	—	—	—	—	—	1017	1020	—	1027	—					
London Bridge	⊕	d	0924	0929	0931	0935	0937	0943	0943	—	—	0948	0951	0951	0954	0957	1001	1005	1011	1013	1013	—	1018	1021	1021	1024	1027	1031	1035				
London Victoria	10	⊕	d	—	—	—	—	—	—	—	—	0934	—	—	—	—	—	—	—	—	—	1004	—	—	—	—	—	—					
New Cross	⊕	a	0930	—	0936	—	—	—	—	—	—	0948	—	—	0956	0959	—	1006	—	—	—	—	—	1026	1029	—	1036	—					
St Johns	⊕	a	0933	—	0939	—	—	—	—	—	—	0951	—	—	0959	1002	—	1009	—	—	—	—	—	1029	1032	—	1039	—					
Lewisham	⊕	DLR	a	0936	—	0941	0944	—	—	—	—	0953	0956	—	0959	1002	1004	—	1011	1014	—	—	—	1029	1032	1034	—	1041	1044				
Hither Green	⊕	a	0941	0938	—	—	—	—	—	—	—	0952	0958	—	—	1009	1007	—	—	—	—	—	—	1023	1028	—	1039	1036	—				
Blackheath	⊕	a	—	—	—	0947	—	—	—	—	—	0959	—	1002	1006	—	—	—	—	—	—	—	1028	—	1032	1036	—	—	1047				
Dartford	⊕	a	—	1005	—	1014	1010	—	—	—	—	1024	1027	1038	—	—	1032	—	1044	—	—	—	1040	—	—	1054	1057	1108	—	—	1102	—	1114

																TL					TL																	
London Charing Cross	⊕	d	1032	1034	—	—	—	—	—	—	—	1042	—	—	1048	—	1054	—	—	—	—	—	—	—	—	—	—	—	—	—	—	—	—	—				
London Waterloo East	⊕	d	1035	1037	—	—	—	—	—	—	—	1045	—	—	1051	—	1058	—	—	—	—	—	—	—	—	—	—	—	—	—	—	—	—	—	—			
London Blackfriars	⊕	d	—	—	—	—	—	—	—	—	—	1041	—	—	—	—	—	—	—	—	—	—	—	—	—	—	—	—	—	—	—	—	—	—	—	—		
London Cannon Street	⊕	d	—	—	—	1038	—	—	—	—	—	1047	1050	—	—	—	1057	—	—	—	—	—	—	—	—	—	—	—	—	—	—	—	—	—	—	—		
London Bridge	⊕	d	1041	1043	1043	—	—	—	—	—	—	1048	1051	1051	1054	1057	1101	1105	—	—	—	—	—	—	—	—	—	—	—	—	—	—	—	—	—	—		
London Victoria	10	⊕	d	—	—	—	—	—	—	—	—	1034	—	—	—	—	—	—	—	—	—	—	—	—	—	—	—	—	—	—	—	—	—	—	—	—		
New Cross	⊕	a	—	—	—	1048	—	—	—	—	—	1056	1059	—	—	—	1106	—	—	—	—	—	—	—	—	—	—	—	—	—	—	—	—	—	—	—		
St Johns	⊕	a	—	—	—	1051	—	—	—	—	—	1059	1102	—	—	—	1109	—	—	—	—	—	—	—	—	—	—	—	—	—	—	—	—	—	—	—	—	
Lewisham	⊕	DLR	a	—	—	1053	1055	—	—	—	—	1059	1102	1104	—	—	1111	1114	—	—	—	—	—	—	—	—	—	—	—	—	—	—	—	—	—	—	—	—
Hither Green	⊕	a	—	—	—	1053	1058	—	—	—	—	—	—	—	—	—	1109	1106	—	—	—	—	—	—	—	—	—	—	—	—	—	—	—	—	—	—	—	
Blackheath	⊕	a	—	—	—	1058	—	—	—	—	—	1102	1106	—	—	—	—	—	—	—	—	—	—	—	—	—	—	—	—	—	—	—	—	—	—	—	—	—
Dartford	⊕	a	1110	—	—	—	1124	1127	1138	—	—	—	—	—	1132	—	1144	—	—	—	—	—	—	—	—	—	—	—	—	—	—	—	—	—	—	—	—	—

and  
at  
the  
same  
minutes  
past  
each  
hour  
until

																TL					TL					TL											
London Charing Cross	⊕	d	—	—	—	1542	—	—	—	—	—	1548	—	—	1554	1602	1604	—	—	—	—	—	1612	—	1618	—	1624	1630	1633	—	—	—	—	—	1641		
London Waterloo East	⊕	d	—	—	—	1545	—	—	—	—	—	1551	—	—	1558	1605	1607	—	—	—	—	—	—	1615	—	1621	—	1628	1633	1636	—	—	—	—	—	1644	
London Blackfriars	⊕	d	—	—	—	1541	—	—	—	—	—	—	—	—	—	—	—	—	—	—	—	—	—	—	—	—	—	—	—	—	—	—	—	—	—	—	—
London Cannon Street	⊕	d	1538	—	—	—	—	—	—	—	—	1547	1550	—	—	—	1557	—	—	—	—	—	—	1608	—	—	1615	—	1618	—	—	—	—	—	—	—	1639
London Bridge	⊕	d	1543	—	—	1548	1551	1554	1557	—	—	1601	1605	1611	1613	1613	—	—	—	—	—	—	1618	1620	1621	1623	1627	1630	1635	1639	1642	1644	1648	—	—	1650	
London Victoria	10	⊕	d	—	—	1534	—	—	—	—	—	—	—	—	—	—	—	—	—	—	—	—	—	—	—	—	—	—	—	—	—	—	—	—	—	1634	
New Cross	⊕	a	1548	—	—	—	—	—	—	—	—	1556	1600	—	—	—	1606	—	—	—	—	—	—	1618	—	—	1625	—	1628	—	—	—	—	—	—	1649	
St Johns	⊕	a	1551	—	—	—	—	—	—	—	—	1559	1603	—	—	—	1609	—	—	—	—	—	—	1621	—	—	1628	—	1631	—	—	—	—	—	—	1652	
Lewisham	⊕	DLR	a	1553	1555	—	—	—	—	—	—	1600	1603	1605	—	—	1611	1614	—	—	—	—	—	1623	1625	—	—	1632	1629	1634	—	1640	1644	—	—	1654	1659
Hither Green	⊕	a	1558	—	—	—	—	—	—	—	—	1610	1606	—	—	—	—	—	—	—	—	—	—	—	—	—	—	—	1641	1638	—	—	—	—	—	1704	
Blackheath	⊕	a	—	—	—	1558	—	—	—	—	—	1603	1606	—	—	—	—	—	—	—	—	—	—	—	—	—	—	—	—	—	—	—	—	—	—	1659	
Dartford	⊕	a	—	—	—	1624	1627	1638	—	—	—	—	—	—	—	—	1632	—	—	—	—	—	—	—	—	—	—	—	—	—	—	—	—	—	—	—	—

For guide to notes &amp; symbols see page 2

		TL																									
London Charing Cross	⊖ d	—	1645	—	1648	—	—	1653	—	—	1703	1706	—	—	1709	—	1713	—	1717	—	—	—	1726	1728	—	—	1732
London Waterloo East	⊖ d	—	1648	—	1651	—	—	1656	—	—	1706	1709	—	—	1712	—	1716	—	1720	—	—	—	1729	1731	—	—	1735
London Blackfriars	⊖ d	—	—	—	—	—	—	—	—	—	—	—	—	1711	—	—	—	—	—	—	—	—	—	—	—	—	
London Cannon Street	⊖ d	1645	—	1650	—	1652	1654	—	1658	1703	—	—	1711	—	—	1716	—	1719	—	—	1725	1727	—	—	1732	1734	—
London Bridge	⊖ d	1650	1654	1655	1657	1657	1659	1702	1703	1708	1712	1715	1716	1718	1718	1721	1722	1724	1726	—	1730	1732	1735	1737	1737	1739	1741
London Victoria	⊖ d	—	—	—	—	—	—	—	—	—	—	—	—	—	—	—	—	—	1704	—	—	—	—	—	—	—	
New Cross	⊖ a	1655	—	1700	—	1703	—	—	1708	1714	—	—	1721	—	—	—	—	1729	—	—	—	1737	—	—	1742	—	—
St Johns	⊖ a	1658	—	1703	—	—	—	—	1711	—	—	—	1724	—	—	—	—	1732	—	—	—	—	—	—	1745	—	—
Lewisham	⊖ DLR a	1700	1703	1705	—	—	—	1711	1713	1718	1720	1723	1728	—	—	—	1730	1734	—	1726	—	1741	1743	—	1747	—	—
Hither Green	⊖ a	—	—	—	1707	1709	—	—	1719	—	—	1725	—	—	—	1728	1731	—	1740	1736	—	—	1749	1747	—	—	—
Blackheath	⊖ a	1703	1706	—	—	—	—	1714	—	1721	—	1726	—	—	—	—	1733	—	—	1730	—	1745	—	—	—	—	1751
Dartford	⊖ a	—	—	—	1736	—	1750	1744	—	—	1758	—	1757	—	—	—	—	1813	1801	1802	1808	—	—	—	—	1826	1822

		TL																									
London Charing Cross	⊖ d	1734	—	1736	—	—	1741	—	—	—	1747	1749	1751	—	1753	—	1755	—	1759	—	—	—	1811	—	1815	—	1817
London Waterloo East	⊖ d	1737	—	1739	—	—	1744	—	—	—	1750	1752	1754	—	1756	—	1758	—	1802	—	—	—	1814	—	1818	—	1820
London Blackfriars	⊖ d	—	—	—	—	1741	—	—	—	—	—	—	—	—	—	—	—	—	—	—	—	1811	—	—	—	—	
London Cannon Street	⊖ d	—	1739	—	1741	—	—	—	1747	1749	—	—	—	1755	—	1758	—	1800	—	—	1809	—	—	1815	—	1820	—
London Bridge	⊖ d	1743	1744	1745	1746	1748	1750	—	1752	1754	1756	1758	1800	1800	1802	1803	1804	1805	1808	—	1814	1818	1820	1820	1824	1825	1826
London Victoria	⊖ d	—	—	—	—	—	—	1735	—	—	—	—	—	—	—	—	—	—	1755	—	—	—	—	—	—	—	
New Cross	⊖ a	—	1749	—	1752	—	—	—	1757	—	—	—	—	1806	—	1808	—	1810	—	—	1819	—	—	1825	—	1830	—
St Johns	⊖ a	—	—	—	1755	—	—	—	—	—	—	—	—	1808	—	—	—	1813	—	—	—	—	—	1828	—	—	—
Lewisham	⊖ DLR a	1751	—	1754	1757	—	—	1759	1802	—	1804	—	1809	1811	—	—	1813	1816	—	1818	1823	—	1828	1830	—	1836	1834
Hither Green	⊖ a	—	1755	—	1803	—	1800	—	—	—	—	—	—	1812	1814	—	—	1821	1818	—	—	—	—	—	1835	1841	—
Blackheath	⊖ a	1754	—	1758	—	—	—	1802	1805	—	—	1808	1812	—	—	—	1816	—	—	1821	1827	—	1832	—	—	—	1838
Dartford	⊖ a	—	—	—	—	1829	1824	1833	—	1839	—	—	—	—	—	—	1848	—	1844	1851	—	1857	—	—	—	—	1912

		TL																									
London Charing Cross	⊖ d	—	—	1825	—	—	1829	—	1836	—	1838	—	1843	—	1848	—	—	1854	—	1856	1902	1904	—	—	—	—	1912
London Waterloo East	⊖ d	—	—	1828	—	—	1832	—	1839	—	1841	—	1846	—	1851	—	—	1857	—	1859	1905	1907	—	—	—	—	1915
London Blackfriars	⊖ d	—	—	—	—	—	—	—	—	—	—	1841	—	—	—	—	—	—	—	—	—	—	—	—	—	1911	—
London Cannon Street	⊖ d	1822	1824	—	—	1833	—	1838	—	1841	—	—	1848	—	1853	1857	—	—	—	—	—	—	1908	—	—	1916	—
London Bridge	⊖ d	1827	1829	1834	—	1838	1838	1843	1845	1846	1847	1848	1852	1853	1857	1858	1902	1903	—	1905	1911	1913	1913	—	1918	1920	1921
London Victoria	⊖ d	—	—	—	1821	—	—	—	—	—	—	—	—	—	—	—	—	1842	—	—	—	—	1904	—	—	—	
New Cross	⊖ a	1833	—	—	—	1843	—	1848	—	1851	—	—	—	1858	—	1903	1907	—	—	—	—	—	1918	—	—	1925	—
St Johns	⊖ a	1836	—	—	—	1846	—	1851	—	1854	—	—	—	1901	—	1906	1910	—	—	—	—	—	1921	—	—	1928	—
Lewisham	⊖ DLR a	1839	—	—	1843	1848	—	1853	—	1857	1855	—	1900	1903	—	1908	1912	—	1905	1914	—	—	1923	1925	—	1932	1929
Hither Green	⊖ a	1846	—	—	—	1848	—	—	1855	1903	—	—	—	1909	1906	—	—	—	—	—	1921	1923	1928	—	—	—	—
Blackheath	⊖ a	—	—	—	1846	1851	—	—	—	—	1859	—	1903	—	—	1912	—	—	1908	1917	—	—	—	1928	—	1936	1932
Dartford	⊖ a	—	1908	1906	1916	—	—	—	1926	1933	—	1927	—	—	—	—	—	1934	1940	1948	1956	—	—	1954	1957	—	2008

For guide to notes & symbols see page 2

											TL											TL										
London Charing Cross	⊖	d	—	1918	—	1924	1932	1934	—	—	—	1942	—	—	1948	—	1954	2002	2004	—	—	—	2012	—	—	2018	—	2024				
London Waterloo East	⊖	d	—	1921	—	1928	1935	1937	—	—	—	1945	—	—	1951	—	1958	2005	2007	—	—	—	2015	—	—	2021	—	2028				
London Blackfriars	⊖	d	—	—	—	—	—	—	—	—	—	1941	—	—	—	—	—	—	—	—	—	2011	—	—	—	—	—	—				
London Cannon Street	⊖	d	1922	—	1927	—	—	—	1938	—	—	1947	1950	—	1957	—	—	—	—	2008	—	—	—	2017	2020	—	2027	—				
London Bridge	⊖	d	1926	1927	1931	1935	1941	1943	1943	—	1948	1951	1951	1954	1957	2001	2005	2011	2013	2013	—	2018	2021	2021	2024	2027	2031	2035				
London Victoria	10	⊖	d	—	—	—	—	—	—	1934	—	—	—	—	—	—	—	—	—	—	2004	—	—	—	—	—	—	—				
New Cross	⊖	a	1931	—	1936	—	—	—	1948	—	—	—	1956	1959	—	2006	—	—	—	2018	—	—	—	2026	2029	—	2036	—				
St Johns	⊖	a	1934	—	1939	—	—	—	1951	—	—	—	1959	2002	—	2009	—	—	—	2021	—	—	—	2029	2032	—	2039	—				
Lewisham	⊖	DLR	a	1936	—	1941	1944	—	—	1953	1955	—	1959	2002	2004	—	2011	2014	—	—	2023	2025	—	2029	2032	2034	—	2041	2044			
Hither Green	⊖	a	1941	1938	—	—	—	1953	1958	—	—	—	—	—	2009	2006	—	—	—	2023	2028	—	—	—	2039	2036	—	—	—			
Blackheath	⊖	a	—	—	—	1947	—	—	—	1958	—	2002	2006	—	—	—	—	—	—	2017	—	—	—	2028	—	2032	2036	—	—	2047		
Dartford	⊖	a	—	2006	—	2018	2010	—	—	2024	2027	2038	—	—	2034	—	2044	2040	—	—	2054	2057	2108	—	—	2102	—	2114	—			

											TL											TL											TL										
London Charing Cross	⊖	d	2032	2034	—	—	—	2042	—	—	2048	—	2054	2102	2104	—	—	—	2112	—	2118	—	2124	2132	2134	—	—	—	—														
London Waterloo East	⊖	d	2035	2037	—	—	—	2045	—	—	2051	—	2058	2105	2107	—	—	—	2115	—	2121	—	2128	2135	2137	—	—	—	—														
London Blackfriars	⊖	d	—	—	—	—	2041	—	—	—	—	—	—	—	—	—	—	2111	—	—	—	—	—	—	—	—	—	—	2141														
London Cannon Street	⊖	d	—	—	2038	—	—	—	2047	2050	—	2057	—	—	—	2108	—	—	—	2120	—	2127	—	—	—	2138	—	—	—														
London Bridge	⊖	d	2041	2043	2043	—	2048	2051	2051	2054	2057	2101	2105	2111	2113	2113	—	—	2118	2121	2124	2127	2131	2135	2141	2143	2143	—	2148														
London Victoria	10	⊖	d	—	—	2034	—	—	—	—	—	—	—	—	—	2104	—	—	—	—	—	—	—	—	—	—	—	2134	—														
New Cross	⊖	a	—	—	2048	—	—	—	2056	2059	—	2106	—	—	—	2118	—	—	—	2129	—	2136	—	—	—	2148	—	—	—														
St Johns	⊖	a	—	—	2051	—	—	—	2059	2102	—	2109	—	—	—	2121	—	—	—	2132	—	2139	—	—	—	2151	—	—	—														
Lewisham	⊖	DLR	a	—	2053	2055	—	2059	2102	2104	—	2111	2114	—	—	2123	2125	—	2129	2134	—	2141	2144	—	—	2153	2155	—	—														
Hither Green	⊖	a	—	2053	2058	—	—	—	—	2109	2106	—	—	—	—	2123	2128	—	—	2139	2136	—	—	—	2153	2158	—	—	—														
Blackheath	⊖	a	—	—	—	2058	—	2102	2106	—	—	—	2117	—	—	—	—	2128	—	2132	—	—	—	—	2147	—	—	2158	—														
Dartford	⊖	a	2110	—	—	2124	2127	2138	—	—	2132	—	2144	2140	—	—	—	2154	2157	2208	—	2202	—	2214	2210	—	—	2223	2227														

											TL											WThX		WThO		TL										
London Charing Cross	⊖	d	2142	—	2148	—	2154	2202	2204	—	—	—	2212	—	2218	—	2224	2232	2234	—	—	—	—	2242	—	2248	—	2254								
London Waterloo East	⊖	d	2145	—	2151	—	2158	2205	2207	—	—	—	2215	—	2221	—	2228	2235	2237	—	—	—	—	2245	—	2251	—	2258								
London Blackfriars	⊖	d	—	—	—	—	—	—	—	—	—	2211	—	—	—	—	—	—	—	—	—	—	—	—	—	—	—	—	—							
London Cannon Street	⊖	d	—	2150	—	2157	—	—	—	2208	—	—	—	—	—	—	—	—	—	—	—	2238	2238	—	—	2250	—	2257	—							
London Bridge	⊖	d	2151	2154	2157	2201	2205	2211	2213	2213	—	2218	2221	2224	2227	2231	2235	2241	2243	2243	2243	—	—	2248	2251	2254	2257	2301	2305							
London Victoria	10	⊖	d	—	—	—	—	—	—	—	—	2204	—	—	—	—	—	—	—	—	—	—	—	2234	—	—	—	—	—							
New Cross	⊖	a	—	2159	—	2206	—	—	—	2218	—	—	—	—	2229	—	2236	—	—	—	—	2248	2248	—	—	2259	—	2306	—							
St Johns	⊖	a	—	2202	—	2209	—	—	—	2221	—	—	—	2232	—	2239	—	—	—	—	—	2251	2251	—	—	2302	—	2309	—							
Lewisham	⊖	DLR	a	2159	2204	—	2211	2214	—	—	2223	2225	—	2229	2234	—	2241	2244	—	—	—	2253	2253	2255	—	2259	2304	—	2311	2314						
Hither Green	⊖	a	—	2209	2206	—	—	—	—	2223	2228	—	—	—	—	—	—	—	—	—	—	2253	2258	2258	—	—	2309	2306	—	—						
Blackheath	⊖	a	2202	—	—	—	2217	—	—	—	—	2228	—	2232	—	—	—	—	—	—	—	—	—	2258	—	2302	—	—	2317							
Dartford	⊖	a	2238	—	2232	—	2244	2240	—	—	2254	2257	2308	—	2302	—	2314	2310	—	—	—	2328	2324	2327	2338	—	2332	—	2344							



		TL										TL										TL									
London Charing Cross	⊖ d	0450	0520	0524	0534	0537	—	—	0550	0554	0604	—	0607	—	0612	—	0618	0624	0634	—	0637	—	0642	—	0648	—	0654				
London Waterloo East	⊖ d	0453	0523	0528	0537	0540	—	—	0553	0558	0607	—	0610	—	0615	—	0621	0628	0637	—	0640	—	0645	—	0651	—	0658				
London Blackfriars	Ⓜ d	—	—	—	—	0541	—	—	—	—	—	—	—	0611	—	—	—	—	—	—	—	0641	—	—	—	—					
London Cannon Street	⊖ d	—	—	—	—	—	—	0550	—	—	—	—	0608	—	—	—	0620	—	—	—	0638	—	—	0650	—	0657					
London Bridge	Ⓜ d	0459	0529	0535	0543	0546	0548	0554	0559	0605	0613	0613	0616	0618	0621	0624	0627	0635	0643	0643	0646	0648	0651	0654	0657	0701					
London Victoria	10 ⊖ d	—	—	—	—	—	—	—	—	—	—	—	—	—	—	—	—	—	—	—	—	—	—	—	—	—					
New Cross	Ⓜ a	—	—	—	—	—	—	0559	—	—	—	0618	—	—	—	0629	—	—	—	0648	—	—	—	0659	—	0706					
St Johns	a	—	—	—	—	—	—	0602	—	—	—	0621	—	—	—	0632	—	—	—	0651	—	—	—	0702	—	0709					
Lewisham	Ⓜ DLR a	0507	0537	0544	—	0556	—	0604	0607	0614	—	0623	0626	—	0629	0634	—	0644	—	0653	0656	—	0659	0704	—	0711					
Hither Green	Ⓜ a	0514	0544	—	0553	—	—	0609	0614	—	0623	0628	—	—	—	0639	0636	—	0653	0658	—	—	—	0709	0706	—					
Blackheath	a	—	—	0547	—	—	—	—	—	0617	—	—	—	—	0632	—	—	0647	—	—	—	—	0702	—	—	0717					
Dartford	a	0540	0610	0614	—	—	0627	—	0640	0644	—	—	—	0657	0708	—	—	0702	0714	—	—	—	0727	0738	—	0732					

		TL										TL										TL									
London Charing Cross	⊖ d	0704	—	—	—	0712	—	—	0718	—	0724	0732	0734	—	—	—	0742	—	—	0748	—	0754	—	0802	0804	—	—				
London Waterloo East	⊖ d	0707	—	—	—	0715	—	—	0721	—	0728	0735	0737	—	—	—	0745	—	—	0751	—	0758	—	0805	0807	—	—				
London Blackfriars	Ⓜ d	—	—	—	0711	—	—	—	—	—	—	—	—	—	0741	—	—	—	—	—	—	—	—	—	—	—	0811				
London Cannon Street	⊖ d	—	0708	—	—	0717	0720	—	0727	—	—	—	0738	—	—	—	0747	0750	—	0757	—	—	—	—	0808	—	—				
London Bridge	Ⓜ d	0713	0713	—	0718	0721	0721	0724	0727	0731	0735	0741	0743	0743	—	0748	0751	0751	0754	0757	0801	0805	0811	0813	0813	—	0818				
London Victoria	10 ⊖ d	—	—	0704	—	—	—	—	—	—	—	—	—	—	0734	—	—	—	—	—	—	—	—	—	—	—	0804				
New Cross	Ⓜ a	—	0718	—	—	—	0726	0729	—	0736	—	—	—	0748	—	—	—	0756	0759	—	0806	—	—	—	0818	—	—				
St Johns	a	—	0721	—	—	—	0729	0732	—	0739	—	—	—	0751	—	—	—	0759	0802	—	0809	—	—	—	0821	—	—				
Lewisham	Ⓜ DLR a	—	0723	0725	—	0729	0732	0734	—	0741	0744	—	—	0753	0755	—	0759	0802	0804	—	0811	0814	—	—	0823	0825	—				
Hither Green	Ⓜ a	0723	0728	—	—	—	0739	0736	—	—	—	—	0753	0758	—	—	—	0809	0806	—	—	—	—	0823	0828	—	—				
Blackheath	a	—	—	0728	—	0732	0736	—	—	—	0747	—	—	—	0758	—	0802	0806	—	—	—	0817	—	—	—	0828	—				
Dartford	a	—	—	0754	0757	0808	—	—	0802	—	0814	0810	—	—	0824	0827	0838	—	—	0832	—	0844	—	0840	—	—	0854				

		TL										TL										TL									
London Charing Cross	⊖ d	0812	—	—	0818	—	0824	0832	0834	—	—	—	0842	—	—	0848	—	0854	—	—	—	—	—	—	—	—	—				
London Waterloo East	⊖ d	0815	—	—	0821	—	0828	0835	0837	—	—	—	0845	—	—	0851	—	0858	—	—	—	—	—	—	—	—	—				
London Blackfriars	Ⓜ d	—	—	—	—	—	—	—	—	—	—	—	0841	—	—	—	—	—	—	—	—	—	—	—	—	—	—				
London Cannon Street	⊖ d	—	0817	0820	—	0827	—	—	—	0838	—	—	0847	0850	—	0857	—	—	—	—	—	—	—	—	—	—	2120				
London Bridge	Ⓜ d	0821	0821	0824	0827	0831	0835	0841	0843	0843	—	0848	0851	0854	0857	0901	0905	—	—	—	—	—	—	—	—	—	2124				
London Victoria	10 ⊖ d	—	—	—	—	—	—	—	—	—	—	—	0834	—	—	—	—	—	—	—	—	—	—	—	—	—	—				
New Cross	Ⓜ a	—	0826	0829	—	0836	—	—	—	0848	—	—	—	0856	0859	—	0906	—	—	—	—	—	—	—	—	—	2129				
St Johns	a	—	0829	0832	—	0839	—	—	—	0851	—	—	—	0859	0902	—	0909	—	—	—	—	—	—	—	—	—	2132				
Lewisham	Ⓜ DLR a	0829	0832	0834	—	0841	0844	—	—	0853	0855	—	0859	0902	0904	—	0911	0914	—	—	—	—	—	—	—	—	2134				
Hither Green	Ⓜ a	—	—	0839	0836	—	—	—	—	0853	0858	—	—	—	0909	0906	—	—	—	—	—	—	—	—	—	—	2139				
Blackheath	a	0832	0836	—	—	—	0847	—	—	—	0858	—	0902	0906	—	—	—	—	—	—	—	—	—	—	—	—	2132				
Dartford	a	0908	—	—	0902	—	0914	0910	—	—	0924	0927	0938	—	—	0932	—	0944	—	—	—	—	—	—	—	—	—				

and at the same minutes past each hour until

		TL										TL															
—	—	2102	2104	—	—	—	—	—	—	—	—	—	—	—	—	—	—	—	—	—	—	—	—	—	—	—	—
—	—	2105	2107	—	—	—	—	—	—	—	—	—	—	—	—	—	—	—	—	—	—	—	—	—	—	—	—
—	—	—	—	—	—	—	—	—	—	—	—	—	—	—	—	—	—	—	—	—	—	—	—	—	—	—	—
—	—	2111	2113	2108	—	—	—	—	—	—	—	—	—	—	—	—	—	—	—	—	—	—	—	—	—	—	2120
—	—	—	—	—	—	—	—	—	—	—	—	—	—	—	—	—	—	—	—	—	—	—	—	—	—	—	—
—	—	—	—	—	—	—	—	—	—	—	—	—	—	—	—	—	—	—	—	—	—	—	—	—	—	—	—
—	—	—	—	—	—	—	—	—	—	—	—	—	—	—	—	—	—	—	—	—	—	—	—	—	—	—	—
—	—	—	—	—	—	—	—	—	—	—	—	—	—	—	—	—	—	—	—	—	—	—	—	—	—	—	—
—	—	—	—	—	—	—	—	—	—	—	—	—	—	—	—	—	—	—	—	—	—	—	—	—	—	—	—
—	—	—	—	—	—	—	—	—	—	—	—	—	—	—	—	—	—	—	—	—	—	—	—	—	—	—	—
—	—	2140	—	—	—	—	—	—	—	—	—	—	—	—	—	—	—	—	—	—	—	—	—	—	—	—	—

													TL				TL												
London Charing Cross	⊖	d	2118	—	2124	2132	2134	—	—	—	2142	—	2148	—	2154	2202	2204	—	—	—	2212	—	2218	—	2224	2232	2234	—	
London Waterloo East	⊖	d	2121	—	2128	2135	2137	—	—	—	2145	—	2151	—	2158	2205	2207	—	—	—	2215	—	2221	—	2228	2235	2237	—	
London Blackfriars	⊖	d	—	—	—	—	—	—	—	—	2141	—	—	—	—	—	—	—	—	—	2211	—	—	—	—	—	—	—	
London Cannon Street	⊖	d	—	2127	—	—	—	2138	—	—	—	2150	—	2157	—	—	2208	—	—	—	—	2220	—	2227	—	—	—	2238	
London Bridge	⊖	d	2127	2131	2135	2141	2143	2143	—	2148	2151	2154	2157	2201	2205	2211	2213	2213	—	—	2218	2221	2224	2227	2231	2235	2241	2243	2243
London Victoria	10	⊖	d	—	—	—	—	—	2134	—	—	—	—	—	—	—	—	—	—	2204	—	—	—	—	—	—	—	—	
New Cross	⊖	a	—	2136	—	—	—	2148	—	—	—	2159	—	2206	—	—	—	2218	—	—	—	2229	—	2236	—	—	—	2248	
St Johns	⊖	a	—	2139	—	—	—	2151	—	—	—	2202	—	2209	—	—	—	2221	—	—	—	2232	—	2239	—	—	—	2251	
Lewisham	⊖	DLR	a	—	2141	2144	—	2153	2155	—	2159	2204	—	2211	2214	—	—	2223	2225	—	2229	2234	—	2241	2244	—	—	2253	
Hither Green	⊖	a	2136	—	—	—	2153	2158	—	—	—	2209	2206	—	—	—	2223	2228	—	—	—	2239	2237	—	—	—	2253	2258	
Blackheath	⊖	a	—	—	2147	—	—	2158	—	2202	—	—	—	2217	—	—	—	2228	—	—	2232	—	—	—	2247	—	—	—	
Dartford	⊖	a	2202	—	2214	2210	—	—	2224	2227	2238	—	2232	—	2244	2240	—	—	2254	2257	2308	—	2302	—	2314	2310	—	—	

													TL				TL												
London Charing Cross	⊖	d	—	—	2242	—	2248	—	2254	—	2302	2304	—	—	2312	—	2320	—	2324	—	2332	—	2334	2342	—	2350	—	2354	
London Waterloo East	⊖	d	—	—	2245	—	2251	—	2258	—	2305	2307	—	—	2315	—	2323	—	2328	—	2335	—	2337	2345	—	2353	—	2358	
London Blackfriars	⊖	d	—	2241	—	—	—	—	—	—	—	—	2311	—	—	—	—	—	—	—	—	—	—	—	—	—	—	—	
London Cannon Street	⊖	d	—	—	—	2250	—	2257	—	2302	—	—	—	—	—	2320	—	2327	—	2332	—	—	—	—	2350	—	2357	—	
London Bridge	⊖	d	—	2248	2251	2254	2257	2301	2305	2306	2311	2313	2318	—	2321	2324	2329	2331	2335	2336	2341	—	—	2343	2351	2354	2359	0001	0005
London Victoria	10	⊖	d	2234	—	—	—	—	—	—	—	—	2304	—	—	—	—	—	—	—	—	2334	—	—	—	—	—	—	
New Cross	⊖	a	—	—	—	2259	—	2306	—	—	—	—	—	—	—	2329	—	2336	—	—	—	—	—	—	2359	—	0006	—	
St Johns	⊖	a	—	—	—	2302	—	2310	—	—	—	—	—	—	—	2332	—	2340	—	—	—	—	—	—	0002	—	0009	—	
Lewisham	⊖	DLR	a	2255	—	2259	2304	—	2312	2314	—	—	—	—	2325	2329	2334	2337	2342	2344	—	—	2355	—	2359	0004	0007	0011	0014
Hither Green	⊖	a	—	—	—	2309	2306	—	—	—	2321	2323	—	—	—	2339	2342	—	—	—	2351	—	2353	—	0009	0012	—	—	
Blackheath	⊖	a	2258	—	2302	—	—	2317	—	—	—	—	—	2328	2332	—	—	—	2347	—	—	2358	—	0002	—	—	—	0017	
Dartford	⊖	a	2324	2327	2338	—	2332	—	2344	2350	2347	—	2357	2357	0006	—	0008	—	0014	0020	0018	0024	—	0036	—	0038	—	0044	

London Charing Cross	⊖	d	—	0002	—	0004	0012	—	0026	—	0032	0042	0050	
London Waterloo East	⊖	d	—	0005	—	0007	0015	—	0029	—	0035	0045	0053	
London Blackfriars	⊖	d	—	—	—	—	—	—	—	—	—	—	—	
London Cannon Street	⊖	d	0002	—	—	—	0020	—	0032	—	—	—	—	
London Bridge	⊖	d	0006	0011	—	0013	0021	0024	0036	0036	0041	0051	0059	
London Victoria	10	⊖	d	—	0004	—	—	—	—	—	—	—	—	
New Cross	⊖	a	—	—	—	—	0029	—	—	—	—	—	—	
St Johns	⊖	a	—	—	—	—	0032	—	—	—	—	—	—	
Lewisham	⊖	DLR	a	—	—	0025	—	0029	0035	0044	—	0049	0059	0107
Hither Green	⊖	a	—	0021	—	0023	—	0039	—	—	0054	—	0112	
Blackheath	⊖	a	—	—	0028	—	0032	—	0047	—	—	0102	—	
Dartford	⊖	a	0049	0047	0056	—	0107	—	0116	0120	0119	0137	—	

For guide to notes & symbols see page 2



London Charing Cross	⊖	d	—	—	—	0742	0746	0752	—	—	—	—	0812	0816	0822	—	—	—	—	0842	0846	0852	—	—	—	—	0912	0916	0922	—							
London Waterloo East	⊖	d	—	—	—	0745	0749	0755	—	—	—	—	0815	0819	0825	—	—	—	—	0845	0849	0855	—	—	—	—	0915	0919	0925	—							
London Blackfriars	Ⓚ	⊖	d	—	—	—	—	—	—	—	—	—	—	—	—	—	—	—	—	—	—	—	—	—	—	—	—	—	—	—							
London Cannon Street	⊖	d	0733	—	0742	—	—	—	0803	—	—	—	0812	—	—	—	—	—	—	0842	—	—	—	—	—	0903	—	—	—	0933							
London Bridge	Ⓚ	⊖	d	0737	—	0746	0751	0755	0801	0807	—	—	0816	0818	0821	0825	0831	0837	—	0846	0848	0851	0855	0901	0907	—	0916	0918	0921	0925	0931	0937					
London Victoria	10	⊖	d	—	0734	—	—	—	—	—	—	—	—	—	—	—	—	—	—	—	—	—	—	—	—	0904	—	—	—	—							
New Cross	Ⓚ	a	0742	—	0751	—	—	—	0812	—	—	—	—	—	—	—	—	—	—	—	—	—	—	—	—	0912	—	—	—	—	0942						
St Johns		a	0745	—	0754	—	—	—	0815	—	—	—	—	—	—	—	—	—	—	—	—	—	—	—	—	0915	—	—	—	—	0945						
Lewisham	Ⓚ	DLR	a	0747	0755	0758	0800	0804	—	—	—	—	0817	0825	0828	—	0830	0834	—	0847	0855	0858	—	0900	0904	—	0917	0925	0928	—	0930	0934	—	0947			
Hither Green	Ⓚ	a	—	—	0803	—	—	—	0809	0812	—	—	—	—	0833	—	—	—	—	0839	0842	—	—	—	—	0903	—	—	—	—	0933	—	0939	0942	—		
Blackheath		a	—	—	0758	—	—	—	0803	—	—	—	—	—	0828	—	—	—	—	—	—	—	—	—	—	0903	—	—	—	—	0928	—	—	—			
Dartford		a	—	—	0824	—	—	—	0836	—	—	—	—	—	0854	—	—	—	—	—	—	—	—	—	—	0927	0936	—	0938	—	0954	—	0957	1006	—	1008	—

London Charing Cross	⊖	d	—	—	—	0942	0946	0952	—	—	—	—	1012	1016	1022	—	—	—	—	1042	1046	1052	—	—	—	—	—	—	—	—	—	—	—	—	—	2212	2216	
London Waterloo East	⊖	d	—	—	—	0945	0949	0955	—	—	—	—	1015	1019	1025	—	—	—	—	1045	1049	1055	—	—	—	—	—	—	—	—	—	—	—	—	—	2215	2219	
London Blackfriars	Ⓚ	⊖	d	—	—	0941	—	—	—	—	—	—	—	—	—	—	—	—	—	—	—	—	—	—	—	—	—	—	—	—	—	—	—	—	—	—		
London Cannon Street	⊖	d	—	—	0942	—	—	—	—	—	—	—	—	—	—	—	—	—	—	—	—	—	—	—	—	—	—	—	—	—	—	—	—	—	—	—		
London Bridge	Ⓚ	⊖	d	—	—	0946	0948	0951	0955	1001	—	—	1007	—	1016	1018	1021	1025	1031	1037	—	1046	1048	1051	1055	1101	—	—	—	—	—	—	—	—	—	—	—	
London Victoria	10	⊖	d	0934	—	—	—	—	—	—	—	—	—	—	—	—	—	—	—	—	—	—	—	—	—	—	—	—	—	—	—	—	—	—	—	—		
New Cross	Ⓚ	a	—	—	0951	—	—	—	—	—	—	—	—	—	—	—	—	—	—	—	—	—	—	—	—	—	—	—	—	—	—	—	—	—	—	—		
St Johns		a	—	—	0954	—	—	—	—	—	—	—	1015	—	1024	—	—	—	—	—	—	—	—	—	—	—	—	—	—	—	—	—	—	—	—	—		
Lewisham	Ⓚ	DLR	a	0955	0958	—	1000	1004	—	—	—	—	1017	1025	1028	—	1030	1034	—	1047	1055	1058	—	1100	1104	—	—	—	—	—	—	—	—	—	—	—		
Hither Green	Ⓚ	a	—	—	1003	—	—	—	1009	1012	—	—	—	—	1033	—	—	—	—	—	—	—	—	—	—	—	—	—	—	—	—	—	—	—	—	—	—	
Blackheath		a	0958	—	—	1003	—	—	—	—	—	—	—	—	1028	—	—	—	—	—	—	—	—	—	—	—	—	—	—	—	—	—	—	—	—	—	—	
Dartford		a	1024	—	1027	1036	—	1038	—	—	—	—	—	—	1054	—	1057	1106	—	1108	—	1124	—	1127	1136	—	1138	—	—	—	—	—	—	—	—	—		

and  
at  
the  
same  
minutes  
past  
each  
hour  
until

London Charing Cross	⊖	d	2222	—	—	—	—	2242	2246	2252	—	—	—	—	—	—	—	—	—	—	—	—	—	—	—	—	—	—	—	—	—	—	—	—	—	—	—	0012	0016	0046					
London Waterloo East	⊖	d	2225	—	—	—	—	2245	2249	2255	—	—	—	—	—	—	—	—	—	—	—	—	—	—	—	—	—	—	—	—	—	—	—	—	—	—	—	—	0015	0019	0049				
London Blackfriars	Ⓚ	⊖	d	—	—	—	2241	—	—	—	—	—	—	—	—	—	—	—	—	—	—	—	—	—	—	—	—	—	—	—	—	—	—	—	—	—	—	—	—						
London Cannon Street	⊖	d	—	2233	—	2242	—	—	—	—	—	—	2259	2303	—	—	—	—	—	—	—	—	—	—	—	—	—	—	—	—	—	—	—	—	—	—	—	—	2359						
London Bridge	Ⓚ	⊖	d	2231	2237	—	2246	2248	2251	2255	2301	2303	2307	—	2316	2318	2321	2325	2331	2333	2337	—	—	—	—	—	—	—	—	—	—	—	—	—	—	—	—	—	—	0003	0021	0025	0055		
London Victoria	10	⊖	d	—	—	2234	—	—	—	—	—	—	—	—	—	—	—	—	—	—	—	—	—	—	—	—	—	—	—	—	—	—	—	—	—	—	—	—	—	—					
New Cross	Ⓚ	a	—	2242	—	2251	—	—	—	—	—	—	—	—	2312	—	2321	—	—	—	—	—	—	—	—	—	—	—	—	—	—	—	—	—	—	—	—	—	—	—					
St Johns		a	—	2245	—	2254	—	—	—	—	—	—	—	—	2315	—	2324	—	—	—	—	—	—	—	—	—	—	—	—	—	—	—	—	—	—	—	—	—	—	—					
Lewisham	Ⓚ	DLR	a	—	2247	2255	2258	—	2300	2304	—	—	—	—	2317	2325	2328	—	2330	2334	—	—	—	—	—	—	—	—	—	—	—	—	—	—	—	—	—	—	—	0029	0034	0103			
Hither Green	Ⓚ	a	2242	—	—	2303	—	—	—	2309	2312	—	—	—	—	—	—	—	—	—	—	—	—	—	—	—	—	—	—	—	—	—	—	—	—	—	—	—	—	0009	0012	—	—	0039	0109
Blackheath		a	—	—	2258	—	—	2303	—	—	—	—	—	—	2328	—	—	—	—	—	—	—	—	—	—	—	—	—	—	—	—	—	—	—	—	—	—	—	—	—	—	0032	—	—	
Dartford		a	2308	—	2324	2329	2327	2336	—	2338	2345	—	2354	2359	2357	0006	—	0008	0015	—	0024	0036	—	0038	0045	0107	—	—	—	—	—	—	—	—	—	—	—	—	—	—	—	—	—	—	—

For guide to notes &amp; symbols see page 2

																TL				TL				I				
Dartford		d	0445	—	—	—	0503	0512	0515	—	0518	—	—	—	0533	0542	—	0540	—	0545	0548	—	—	—	0603	—	—	
Blackheath		d	—	—	—	—	—	—	—	—	0546	—	0552	0559	—	—	0606	—	0615	—	0615	—	0622	—	—	0629	0629	
Hither Green	Ⓜ	d	0510	0516	0522	—	—	0537	—	0542	—	0549	—	0552	—	0608	—	0611	—	0616	—	0616	—	—	0629	0625	—	
Lewisham	Ⓜ	DLR d	0516	0521	0527	0535	—	0543	—	0547	0550	0554	0556	0558	0603	—	—	0609	0611	—	—	0619	0621	0626	—	—	0631	0633
St Johns		d	—	—	0529	—	—	—	—	0549	—	—	—	0600	0605	—	—	0611	—	—	—	0623	—	—	—	—	0635	
New Cross	Ⓜ	d	—	—	0531	—	—	—	—	0552	—	—	—	0602	0607	—	—	0613	—	—	—	0625	—	0633	—	0636	0637	
London Victoria	10	⊕ a	—	—	—	—	—	—	—	—	—	—	—	—	—	—	—	—	0637	—	—	—	—	—	—	—	—	
London Bridge	Ⓜ	⊕ a	0524	0529	0536	0543	0544	0551	0557	0558	0558	0602	0604	0607	0613	0614	0617	0619	—	0620	0627	0627	0631	0634	0638	0639	0641	0643
London Cannon Street		⊕ a	—	—	0544	—	0552	—	—	0606	—	—	—	0615	0620	0622	—	0626	—	—	—	0639	—	0646	—	0648	0650	
London Blackfriars	Ⓜ	⊕ d	—	—	—	—	—	—	0604	—	—	—	—	—	—	—	—	—	—	0634	—	—	—	—	—	—	—	
London Waterloo East		⊕ a	0530	0535	—	0549	—	0557	—	—	0604	0607	0610	—	—	—	0623	—	—	0626	—	0634	—	0640	—	0645	—	—
London Charing Cross		⊕ a	0537	0541	—	0557	—	0603	—	—	0610	0614	0616	—	—	—	0630	—	—	0633	—	0640	—	0646	—	0652	—	—

																TL				TL								
Dartford		d	—	0601	0606	—	—	0615	—	0620	—	—	0627	0630	—	—	—	0641	0638	—	0649	0646	—	—	—	—	0655	
Blackheath		d	—	—	0632	—	0640	—	—	0646	—	—	—	0655	—	0704	—	0708	—	0711	—	—	—	0719	—	—	—	
Hither Green	Ⓜ	d	—	—	—	0636	—	—	—	0650	0648	—	0656	—	0658	—	0706	—	—	0716	—	—	0711	—	—	0719	—	
Lewisham	Ⓜ	DLR d	0638	—	0636	0641	0644	—	0648	0650	—	0654	—	0659	0704	0708	—	0712	—	0715	—	—	0717	0721	0723	0725	—	
St Johns		d	—	—	—	—	—	0650	—	—	0656	—	—	0701	—	—	—	—	—	—	—	—	0719	—	0725	—	—	
New Cross	Ⓜ	d	—	—	—	—	—	0652	—	0656	0658	—	—	0703	—	—	0712	—	—	—	—	—	0722	0724	0728	—	—	
London Victoria	10	⊕ a	—	—	0702	—	—	—	—	—	—	—	—	—	—	—	—	—	0737	—	—	—	—	—	—	—	—	
London Bridge	Ⓜ	⊕ a	0646	0646	—	0650	0652	0657	0658	0658	0701	0704	0705	0705	0709	0712	0716	0717	0720	0721	—	0725	0727	0728	0730	0733	0733	0738
London Cannon Street		⊕ a	—	0654	—	—	—	0706	—	0709	0711	0713	—	0716	—	—	0725	—	0729	—	—	—	0735	0738	0741	—	0746	
London Blackfriars	Ⓜ	⊕ d	—	—	—	—	—	0704	—	—	—	—	—	—	—	—	—	—	—	—	—	0734	—	—	—	—	—	
London Waterloo East		⊕ a	0652	—	—	0656	0658	—	—	0704	—	—	—	0711	—	0718	0722	—	0726	—	—	0731	—	—	—	0739	—	—
London Charing Cross		⊕ a	0658	—	—	0703	0705	—	—	0712	—	—	—	0718	—	0725	0729	—	0733	—	—	0738	—	—	—	0746	—	—

																TL				TL									
Dartford		d	0659	—	—	0707	—	0711	—	—	0713	0715	—	0719	—	0731	—	—	—	0728	—	—	0735	—	0739	—	0751	0745	
Blackheath		d	0727	—	0731	—	—	0736	—	—	0742	—	—	0747	—	0751	0755	—	0758	—	—	0802	—	0802	—	0807	—	—	
Hither Green	Ⓜ	d	—	0729	—	0736	0731	—	—	0738	—	—	—	0750	—	—	—	0753	—	0802	—	—	—	0800	—	—	0815	—	
Lewisham	Ⓜ	DLR d	0731	—	0735	—	0738	—	0740	0744	0746	—	0748	0751	—	—	0755	—	0800	0802	—	—	0806	0808	0811	0813	—	—	
St Johns		d	—	—	—	0740	—	—	—	—	—	—	0750	—	—	—	0757	—	0803	—	—	—	—	—	—	0815	—	—	
New Cross	Ⓜ	d	—	0734	0738	—	0743	—	—	—	—	—	0753	—	0756	—	0800	—	0806	—	—	0811	—	—	—	0818	—	—	
London Victoria	10	⊕ a	—	—	—	—	—	—	—	—	0813	—	—	—	—	—	—	—	—	—	—	—	—	—	—	—	—	—	
London Bridge	Ⓜ	⊕ a	0739	0740	0744	0745	0748	0750	0751	0753	—	0757	0758	0800	0801	0805	0805	0807	0811	0811	0813	0817	—	0817	0819	0823	0825	0827	
London Cannon Street		⊕ a	—	0748	0751	—	0756	0758	—	—	—	—	0806	—	0809	—	0813	—	0819	—	—	0825	—	—	—	0831	—	—	
London Blackfriars	Ⓜ	⊕ d	—	—	—	—	—	—	—	—	—	0804	—	—	—	—	—	—	—	—	—	—	—	—	—	—	—	0834	
London Waterloo East		⊕ a	0746	—	—	0751	—	—	0757	0759	—	—	—	0806	—	0811	—	0813	—	0817	0819	—	—	—	0823	0825	—	0831	—
London Charing Cross		⊕ a	0753	—	—	0758	—	—	0804	0806	—	—	—	0813	—	0818	—	0820	—	0824	0826	—	—	0830	0832	—	0838	—	

For guide to notes & symbols see page 2

		TL																										
Dartford	d	—	—	—	—	—	—	0756	—	—	0759	—	0809	—	—	—	—	0815	—	0820	—	—	0828	—	—	—		
Blackheath	d	0815	0811	—	0818	—	0823	—	—	0827	—	0832	—	—	0842	—	—	0847	—	0852	—	0852	—	—	—			
Hither Green	Ⓜ	d	—	0811	0818	—	0827	—	—	0830	0835	—	—	0832	0838	—	0842	—	—	0852	—	0855	0850	—	0859			
Lewisham	Ⓜ	DLR d	—	0815	0819	0822	0824	0827	—	0829	0831	—	—	0836	—	0839	0844	0846	—	—	0848	0851	—	0856	—	0855	0901	0905
St Johns	d	—	0818	0821	—	—	—	—	—	0831	—	—	—	—	—	0841	—	—	—	—	0850	—	—	—	—	0859	—	—
New Cross	Ⓜ	d	—	0821	0824	—	—	—	—	0834	—	0837	—	0839	—	0844	—	—	—	—	0853	—	0858	—	—	0901	—	—
London Victoria	10	⊖ a	—	—	—	—	—	0855	—	—	—	—	—	—	—	—	0911	—	—	—	—	—	—	—	—	—	—	
London Bridge	Ⓜ	⊖ a	0827	0828	0830	0831	0833	—	0837	0839	0841	0842	0845	0845	0847	0849	0852	—	0854	0857	0858	0859	0904	0904	0906	0908	0909	0913
London Cannon Street	Ⓜ	⊖ a	—	0836	0838	—	—	—	—	0847	—	0850	—	0853	0855	0857	—	—	—	—	0907	—	0912	—	—	0916	—	—
London Blackfriars	Ⓜ	⊖ d	—	—	—	—	—	—	—	—	—	—	—	—	—	—	—	—	—	0904	—	—	—	—	—	—	—	—
London Waterloo East	⊖ a	0833	—	—	0837	0839	—	0843	—	0847	—	0851	—	—	—	—	0859	—	0901	—	—	0905	—	0911	0913	—	0915	0919
London Charing Cross	⊖ a	0840	—	—	0843	0846	—	0850	—	0854	—	0858	—	—	—	—	0905	—	0907	—	—	0912	—	0918	0920	—	0922	0927

		TL																										
Dartford	d	—	—	0832	0837	—	—	0846	0850	—	0854	—	0902	—	0905	—	—	0921	—	0911	TL	0915	0925	—	0932	—	0935	—
Blackheath	d	0900	—	—	0903	—	0911	—	—	—	0922	—	0928	—	—	—	—	—	0938	0941	—	0951	—	0958	—	—	—	
Hither Green	Ⓜ	d	—	0909	—	0903	—	—	0916	—	—	0922	—	0927	0934	0937	—	0942	—	—	—	—	0952	—	0958	1003	1006	
Lewisham	Ⓜ	DLR d	0904	—	—	0907	0910	0915	—	—	0917	0926	0929	0932	0934	—	—	0939	—	0942	0946	—	0955	0957	1002	1004	—	
St Johns	d	0906	—	—	—	0912	—	—	—	—	0920	—	0931	—	0936	—	—	0941	—	0944	—	—	—	0959	—	1006	—	
New Cross	Ⓜ	d	0908	—	—	0915	—	—	—	—	0922	—	0933	—	0938	—	—	0944	—	0947	—	—	—	1001	—	1008	—	
London Victoria	10	⊖ a	—	—	0935	—	—	—	—	—	—	—	0957	—	—	—	—	—	—	—	—	—	—	—	1025	—	—	
London Bridge	Ⓜ	⊖ a	0914	0918	0918	—	0920	0923	0927	0927	0928	0934	0939	—	0943	0943	0946	0949	0951	0952	0955	0957	1003	1007	—	1013	1013	1015
London Cannon Street	Ⓜ	⊖ a	0921	—	0926	—	0928	—	—	—	0936	—	0946	—	0951	—	—	0957	—	1002	—	—	—	1015	—	1018	—	
London Blackfriars	Ⓜ	⊖ d	—	—	—	—	—	—	0934	—	—	—	—	—	—	—	—	—	—	—	—	1004	—	—	—	—	—	
London Waterloo East	⊖ a	—	0924	—	—	—	0929	—	0933	—	0942	—	—	—	0949	0952	—	0957	—	1001	—	—	1009	—	—	—	1019	1021
London Charing Cross	⊖ a	—	0931	—	—	—	0937	—	0940	—	0947	—	—	—	0956	0959	—	1003	—	1005	—	1015	—	—	—	—	1023	1027

		TL										TL																	
Dartford	d	—	0951	—	0941	0945	0954	—	1002	—	1005	—	—	1021	—	1011	1015	1025	—	1032	—	1035	—	—	1051	—	1041		
Blackheath	d	—	—	1008	1011	—	1021	—	1028	—	—	—	—	1038	1041	—	1051	—	1058	—	—	—	—	—	—	1108	1111		
Hither Green	Ⓜ	d	—	—	—	—	—	1022	—	—	1028	1033	1036	—	—	—	—	1052	—	1058	1103	1106	—	—	—	—	—		
Lewisham	Ⓜ	DLR d	1009	—	1012	1016	—	1025	1027	1032	1034	—	—	1039	—	1042	1046	—	1055	1057	1102	1104	—	—	1109	—	1112	1116	
St Johns	d	1011	—	1014	—	—	—	—	1031	—	1036	—	—	—	1041	—	1044	—	—	—	1101	—	—	—	1111	—	1114	—	
New Cross	Ⓜ	d	1014	—	1017	—	—	—	1033	—	1038	—	—	—	1044	—	1047	—	—	—	1103	—	1108	—	—	1114	—	1117	—
London Victoria	10	⊖ a	—	—	—	—	—	—	—	1055	—	—	—	—	—	—	—	—	—	—	1125	—	—	—	—	—	—	—	
London Bridge	Ⓜ	⊖ a	1019	1020	1022	1025	1027	1033	1039	—	1043	1043	1045	1049	1050	1052	1055	1057	1103	1109	—	1113	1113	1115	1119	1120	1122	1125	
London Cannon Street	Ⓜ	⊖ a	1024	—	1030	—	—	—	1043	—	—	1048	—	—	1054	—	1100	—	—	—	1113	—	—	1118	—	1124	—	1130	—
London Blackfriars	Ⓜ	⊖ d	—	—	—	—	1034	—	—	—	—	—	—	—	—	—	—	—	—	—	—	—	—	—	—	—	—	—	
London Waterloo East	⊖ a	—	1026	—	1031	—	1039	—	—	—	1049	1051	—	1056	—	1101	—	1109	—	—	—	—	1119	1121	—	1126	—	1131	
London Charing Cross	⊖ a	—	1030	—	1035	—	1043	—	—	—	1053	1057	—	1100	—	1105	—	1113	—	—	—	—	1123	1127	—	1130	—	1135	

TL				TL																TL								
Dartford	d	1045	1055	—	1102	—	1105	—	—	1121	—	1111	1115	1125	—	1132	—	1135	—	—	1151	—	1141	1145	1154	—		
Blackheath	d	—	1121	—	1128	—	—	—	—	1138	1141	—	1151	—	1158	—	—	—	—	1208	1211	—	—	1221	—			
Hither Green	Ⓜ	d	—	1122	—	1128	1133	1136	—	—	—	—	—	1151	—	1158	1203	1206	—	—	—	—	—	—	1221			
Lewisham	Ⓜ	DLR	d	—	1125	1127	1132	1134	—	—	1139	—	1142	1146	—	1155	1157	1202	1204	—	—	1209	—	1212	1216	—	1225	1227
St Johns	d	—	—	1129	—	1136	—	—	1141	—	1144	—	—	—	1159	—	1206	—	—	1211	—	1214	—	—	—	—	1229	
New Cross	Ⓜ	d	—	—	1132	—	1138	—	—	1144	—	1147	—	—	—	1201	—	1208	—	—	1214	—	1217	—	—	—	1231	
London Victoria	10	⊖	a	—	—	—	1155	—	—	—	—	—	—	—	—	—	1225	—	—	—	—	—	—	—	—	—	—	
London Bridge	Ⓜ	⊖	a	1127	1133	1138	—	1143	1143	1145	1149	1150	1152	1155	1157	1203	1207	—	1213	1213	1215	1219	1220	1222	1225	1227	1233	1237
London Cannon Street	⊖	a	—	—	1143	—	1148	—	—	1154	—	1200	—	—	—	1213	—	1218	—	—	1224	—	1230	—	—	—	1243	
London Blackfriars	Ⓜ	⊖	d	1134	—	—	—	—	—	—	—	—	—	1204	—	—	—	—	—	—	—	—	—	—	1234	—	—	
London Waterloo East	⊖	a	—	1139	—	—	—	1149	1151	—	1156	—	1201	—	1209	—	—	—	—	1219	1221	—	1226	—	1231	—	1239	—
London Charing Cross	⊖	a	—	1143	—	—	—	1153	1157	—	1200	—	1205	—	1213	—	—	—	—	1223	1227	—	1230	—	1235	—	1243	—

				TL																TL							
Dartford	d	—	—	1502	—	1505	—	—	1521	—	1511	1515	1525	—	1532	—	1535	—	—	1551	—	1541	1545	1555	—	1602	—
Blackheath	d	—	—	1528	—	—	—	—	1538	1541	—	1551	—	1558	—	—	—	—	1608	1611	—	—	1621	—	1628	—	
Hither Green	Ⓜ	d	—	1528	1533	1536	—	—	—	—	—	—	1551	—	1558	1603	1606	—	—	—	—	—	—	1621	—	1628	
Lewisham	Ⓜ	DLR	d	—	1534	—	—	1539	—	1542	1546	—	1556	1558	1602	1604	—	—	1609	—	1612	1616	—	1625	1627	1632	1634
St Johns	d	—	—	1536	—	—	1541	—	1544	—	—	—	1600	—	1606	—	—	1611	—	1614	—	—	—	1629	—	1636	
New Cross	Ⓜ	d	—	1538	—	—	1544	—	1547	—	—	—	1602	—	1608	—	—	1614	—	1617	—	—	—	1631	—	1638	
London Victoria	10	⊖	a	1555	—	—	—	—	—	—	—	—	—	—	1625	—	—	—	—	—	—	—	—	—	—	1655	—
London Bridge	Ⓜ	⊖	a	—	1543	1543	1545	1549	1550	1552	1555	1557	1604	1608	—	1613	1613	1615	1619	1620	1622	1625	1627	1633	1637	—	1643
London Cannon Street	⊖	a	—	1548	—	—	1554	—	1600	—	—	—	1615	—	1620	—	—	1624	—	1629	—	—	—	1644	—	1650	
London Blackfriars	Ⓜ	⊖	d	—	—	—	—	—	—	1604	—	—	—	—	—	—	—	—	—	—	—	—	1634	—	—	—	—
London Waterloo East	⊖	a	—	—	1549	1551	—	1556	—	1601	—	1610	—	—	—	1619	1623	—	1626	—	1631	—	1640	—	—	—	—
London Charing Cross	⊖	a	—	—	1553	1557	—	1600	—	1605	—	1615	—	—	—	1623	1627	—	1630	—	1636	—	1646	—	—	—	—

				TL																TL									
Dartford	d	1605	—	—	1619	—	1611	1615	1625	—	1632	1635	—	—	—	1651	1641	—	1645	1655	—	1702	1705	—	—	—	1721		
Blackheath	d	—	—	1633	—	—	1641	—	1651	—	1658	—	—	—	1705	—	1711	—	—	1721	—	1728	—	—	1734	—	—		
Hither Green	Ⓜ	d	1633	1636	—	—	—	—	1653	—	1702	1658	1709	—	—	—	—	—	—	1726	—	1731	1729	—	—	1740	—		
Lewisham	Ⓜ	DLR	d	—	—	1637	—	1642	1646	—	1655	1700	1702	—	1705	—	1709	—	1715	1713	—	1725	—	1732	—	1734	1738	—	—
St Johns	d	—	—	1639	—	1646	—	—	—	1702	—	—	—	—	1711	—	—	1716	—	—	1731	—	—	—	1737	—	—	—	
New Cross	Ⓜ	d	—	—	1642	—	1648	—	—	—	1705	—	—	1710	—	1714	—	—	1719	—	—	1734	—	—	1739	1741	—	—	
London Victoria	10	⊖	a	—	—	—	—	—	—	—	1725	—	—	—	—	—	—	—	—	—	—	1755	—	—	—	—	—	—	
London Bridge	Ⓜ	⊖	a	1643	1645	1649	1649	1654	1655	1657	1703	1710	—	1713	1715	1718	1720	1720	1723	1725	1727	1734	—	—	1740	1744	1747	1749	1751
London Cannon Street	⊖	a	—	—	1656	—	—	—	—	1717	—	—	—	1722	—	1727	—	—	1732	—	1748	—	—	—	1751	1754	—	—	—
London Blackfriars	Ⓜ	⊖	d	—	—	—	—	—	1704	—	—	—	—	—	—	—	—	—	—	—	—	—	—	—	—	—	—	—	—
London Waterloo East	⊖	a	1651	1652	—	1655	—	1701	—	1709	—	—	1720	—	1727	—	1728	1730	—	—	1739	—	—	—	1746	—	—	1754	1756
London Charing Cross	⊖	a	1657	1658	—	1701	—	1706	—	1716	—	—	1725	—	1731	—	1734	1739	—	—	1746	—	—	1752	—	—	1800	1803	

For guide to notes & symbols see page 2

			TL										TL										TL						
Dartford	d	—	1711	—	1715	—	1725	—	1730	—	—	1735	—	1751	1739	1745	1753	—	—	1806	1802	1808	—	—	1821	—	1815		
Blackheath	d	—	1741	1744	—	—	1751	—	1756	—	—	1808	—	1813	—	—	1819	—	—	1828	—	—	—	—	1837	—	—		
Hither Green	Ⓜ	d	—	—	—	—	—	1752	—	1757	1805	1803	—	—	—	—	—	—	1824	1833	—	—	1839	1827	—	—	—		
Lewisham	Ⓜ	DLR	d	1741	1745	1748	—	1753	1755	—	1800	1802	—	1809	1814	—	1817	—	1823	1819	1830	—	—	1832	—	1835	—	1841	
St Johns	d	—	1744	—	—	—	—	—	1756	—	—	1807	—	—	—	—	—	—	1822	1834	—	—	—	—	1841	—	1844		
New Cross	Ⓜ	d	1747	—	—	—	—	—	1759	—	—	1809	—	—	1817	—	—	—	1826	1837	—	—	—	—	1844	—	1847		
London Victoria	Ⓜ	Ⓜ	a	—	—	—	—	—	—	1825	—	—	—	—	—	—	—	—	—	—	—	—	1857	—	—	—	—		
London Bridge	Ⓜ	Ⓜ	a	1752	1753	1756	1757	1801	1803	1806	—	—	1815	1817	1822	1822	1826	1827	1831	1833	1843	1844	1848	—	1848	1851	1852	1854	1857
London Cannon Street	Ⓜ	Ⓜ	a	1800	—	—	—	—	1813	—	—	1820	—	—	1827	—	—	—	—	1840	1850	—	1854	—	—	1856	—	1901	
London Blackfriars	Ⓜ	Ⓜ	d	—	—	1804	—	—	—	—	—	—	—	—	—	1834	—	—	—	—	—	—	—	—	—	—	—	1904	
London Waterloo East	Ⓜ	Ⓜ	a	—	1758	1802	—	1806	1809	—	—	—	1821	1824	—	1828	1832	—	1837	—	—	1850	—	—	1854	—	1857	—	
London Charing Cross	Ⓜ	Ⓜ	a	—	1805	1808	—	1812	1817	—	—	—	1827	1830	—	1834	1838	—	1841	—	—	1855	—	—	1902	—	1902	—	

			TL										TL										TL						
Dartford	d	—	—	1825	1835	1838	—	—	—	—	1852	1842	1846	—	1855	—	1902	—	1907	—	—	1921	—	—	1915	1925	—		
Blackheath	d	1842	—	1851	—	1855	—	—	—	1910	—	1913	—	—	1921	—	1928	—	—	—	—	1938	1941	—	—	1951	—		
Hither Green	d	—	—	1902	—	1857	1859	1906	—	—	—	—	—	—	1921	—	—	1927	1934	1934	1936	—	—	—	—	—	1951		
Lewisham	Ⓜ	DLR	d	1848	1850	1855	—	1900	1903	1907	—	1914	—	1918	—	1916	1925	1927	1932	1934	—	—	1939	—	1942	1946	—	1955	
St Johns	d	—	1852	—	—	—	1906	1909	—	—	—	—	—	—	1919	—	1929	—	1936	—	—	1941	—	1944	—	—	1959		
New Cross	Ⓜ	d	—	1854	—	—	1908	1911	—	—	—	—	—	—	1922	—	1932	—	1938	—	—	1944	—	1947	—	—	2001		
London Victoria	Ⓜ	Ⓜ	a	—	—	—	1927	—	—	1933	—	—	—	—	—	—	1955	—	—	—	—	—	—	—	—	—	—		
London Bridge	Ⓜ	Ⓜ	a	1858	1900	1903	1911	—	1913	1916	1917	—	1920	1927	1927	1928	1933	1939	—	1943	1943	1945	1949	1951	1952	1955	1957	2003	2007
London Cannon Street	Ⓜ	Ⓜ	a	—	1905	—	—	1919	1921	—	—	—	—	—	1933	—	1946	—	1948	—	—	1954	—	1958	—	—	2015		
London Blackfriars	Ⓜ	Ⓜ	d	—	—	—	—	—	—	—	—	—	—	—	1934	—	—	—	—	—	—	—	—	—	—	2004	—		
London Waterloo East	Ⓜ	Ⓜ	a	1905	—	1909	1919	—	—	—	1923	—	1927	1932	—	—	1939	—	—	—	1949	1951	—	1957	—	2001	—	2009	
London Charing Cross	Ⓜ	Ⓜ	a	1909	—	1913	1923	—	—	—	1928	—	1931	1936	—	—	1943	—	—	—	1953	1957	—	2001	—	2005	—	2013	

			TL										TL										TL						
Dartford	d	1932	—	1935	—	—	1951	—	1941	1945	1955	—	2002	—	2005	—	—	2021	—	2011	2015	2025	—	2032	—	2035	—		
Blackheath	d	1958	—	—	—	—	2008	2011	—	2021	—	2028	—	—	—	—	—	—	2038	2041	—	2051	—	2058	—	—	—		
Hither Green	Ⓜ	d	—	1958	2003	2006	—	—	—	—	—	—	—	2021	—	2028	2033	2036	—	—	—	2051	—	—	2058	2103	2106		
Lewisham	Ⓜ	DLR	d	2002	2004	—	2009	—	2012	2017	—	2025	2027	2032	2034	—	—	2039	—	2042	2046	—	2055	2057	2102	2104	—		
St Johns	d	—	2006	—	—	—	2011	—	2014	—	—	—	2029	—	2036	—	—	2041	—	2044	—	—	2059	—	2106	—	—		
New Cross	Ⓜ	d	—	2008	—	—	2014	—	2017	—	—	—	2031	—	2038	—	—	2044	—	2047	—	—	—	2101	—	2108	—		
London Victoria	Ⓜ	Ⓜ	a	2025	—	—	—	—	—	—	—	—	2055	—	—	—	—	—	—	—	—	—	—	—	2125	—	—		
London Bridge	Ⓜ	Ⓜ	a	—	2013	2013	2015	2019	2020	2022	2025	2027	2033	2037	—	2043	2043	2045	2049	2050	2052	2055	2057	2103	2107	—	2113	2113	2115
London Cannon Street	Ⓜ	Ⓜ	a	—	2018	—	—	2024	—	2030	—	—	2043	—	2048	—	—	2054	—	2100	—	—	—	—	2113	—	2118	—	
London Blackfriars	Ⓜ	Ⓜ	d	—	—	—	—	—	—	—	2034	—	—	—	—	—	—	—	—	—	—	2104	—	—	—	—	—	—	
London Waterloo East	Ⓜ	Ⓜ	a	—	—	2019	2021	—	2026	—	2031	—	2039	—	—	—	2049	2051	—	2056	—	2101	—	2109	—	—	2119	2121	
London Charing Cross	Ⓜ	Ⓜ	a	—	—	2023	2027	—	2030	—	2035	—	2043	—	—	—	2053	2057	—	2100	—	2105	—	2113	—	—	2123	2127	

										TL										TL									
Dartford		d	—	2051	2041	2045	2055	—	2102	2105	—	—	—	2121	2111	2115	2125	—	2132	—	2135	—	—	2151	2141	2145	2155	—	
Blackheath		d	—	—	2111	—	2121	—	2128	—	—	—	—	—	2141	—	2151	—	2158	—	—	—	—	—	2211	—	2221	—	
Hither Green	Ⓜ	d	—	—	—	—	2121	—	2133	2128	2136	—	—	—	—	—	2151	—	2158	2203	2206	—	—	—	—	—	2221	—	
Lewisham	Ⓜ	DLR	d	2109	—	2116	—	2125	2127	2132	—	2134	—	2139	—	2146	—	2155	2157	2202	2204	—	—	2209	—	2216	—	2225	2227
St Johns		d	—	2111	—	—	—	—	2129	—	—	2136	—	2141	—	—	—	2159	—	2206	—	—	—	2211	—	—	—	2229	
New Cross	Ⓜ	d	—	2114	—	—	—	—	2131	—	—	2138	—	2144	—	—	—	2201	—	2208	—	—	—	2214	—	—	—	2231	
London Victoria	10	⊖	a	—	—	—	—	—	2155	—	—	—	—	—	—	—	—	—	—	2225	—	—	—	—	—	—	—	—	
London Bridge	Ⓜ	⊖	a	2119	2120	2125	2127	2133	2137	—	2143	2144	2145	2149	2150	2155	2157	2203	2207	—	2213	2215	2219	2220	2225	2227	2233	2237	
London Cannon Street		⊖	a	2125	—	—	—	—	2143	—	—	2148	—	2154	—	—	—	—	2213	—	2218	—	—	2224	—	—	—	2243	
London Blackfriars	Ⓜ	⊖	d	—	—	2134	—	—	—	—	—	—	—	—	—	—	2204	—	—	—	—	—	—	—	2234	—	—	—	
London Waterloo East		⊖	a	—	2126	2131	—	2139	—	—	2149	—	2151	—	2156	2201	—	2209	—	—	—	2219	2221	—	2226	2231	—	2239	—
London Charing Cross		⊖	a	—	2130	2135	—	2143	—	—	2153	—	2157	—	2200	2205	—	2213	—	—	—	2223	2227	—	2230	2235	—	2243	—

										TL										TL										TL										MTX										MTO										Ⓜ WThX										Ⓜ WThO										Ⓜ										Ⓜ WThX										Ⓜ MTX										Ⓜ MTX									
Dartford		d	2202	2205	—	—	—	2221	2211	2215	2225	—	2232	—	2235	—	—	—	2251	2241	2245	2255	2255	—	—	2302	—	2305	—																																																																																										
Blackheath		d	2228	—	—	—	—	2241	—	—	2251	—	2258	—	—	—	—	—	—	2311	—	2321	2321	—	—	2328	—	—	—																																																																																										
Hither Green	Ⓜ	d	—	2233	2228	2236	—	—	—	—	—	2251	—	2258	2303	2306	—	—	—	—	—	—	2321	2321	—	2328	—	—	—																																																																																										
Lewisham	Ⓜ	DLR	d	2232	—	2234	—	2239	—	2246	—	2255	2257	2302	2304	—	—	2309	—	2316	—	2325	2325	2327	2327	2332	2334	—	—																																																																																										
St Johns		d	—	—	2236	—	2241	—	—	—	—	2259	—	2306	—	—	—	2311	—	—	—	—	2329	2329	—	2336	—	—																																																																																											
New Cross	Ⓜ	d	—	—	2238	—	2244	—	—	—	—	2301	—	2308	—	—	—	2314	—	—	—	—	2331	2331	—	2338	—	—																																																																																											
London Victoria	10	⊖	a	2255	—	—	—	—	—	—	—	—	2325	—	—	—	—	—	—	—	—	—	—	—	—	2355	—	—																																																																																											
London Bridge	Ⓜ	⊖	a	—	2243	2244	2245	2249	2250	2255	2257	2303	2307	—	2313	2313	2315	2319	2320	2325	2327	2333	2333	2337	2341	—	2343	2343	2345																																																																																										
London Cannon Street		⊖	a	—	—	2248	—	2254	—	—	—	—	2313	—	2318	—	—	2324	—	—	—	—	—	2343	—	—	2348	—	—																																																																																										
London Blackfriars	Ⓜ	⊖	d	—	—	—	—	—	—	2304	—	—	—	—	—	—	—	—	—	—	—	2334	—	—	—	—	—	—	—																																																																																										
London Waterloo East		⊖	a	—	2249	—	2251	—	2256	2301	—	2309	—	—	—	2319	2321	—	2326	2331	—	2339	2339	—	—	—	—	2349	2351																																																																																										
London Charing Cross		⊖	a	—	2253	—	2257	—	2300	2305	—	2313	—	—	—	2323	2327	—	2330	2335	—	2343	2344	—	—	—	—	2353	2357																																																																																										

										Ⓜ										Ⓜ										Ⓜ										Ⓜ										Ⓜ										Ⓜ										Ⓜ										Ⓜ										Ⓜ										Ⓜ									
Dartford		d	—	—	2321	—	2311	2325	—	—	—	2325	—	—	—	—	—	2341	2341	2351	2351	—	—	—	—	—	—	—	—																																																																																
Blackheath		d	—	—	—	—	2341	2351	—	—	—	2351	—	—	—	—	0011	0011	—	—	—	—	—	—	—	—	—	—	—																																																																																
Hither Green	Ⓜ	d	—	—	—	2336	—	—	2351	2351	—	—	—	0006	0006	—	—	0016	0016	—	—	—	—	—	—	—	—	—	—																																																																																
Lewisham	Ⓜ	DLR	d	2340	2339	—	2341	2346	2355	2357	2358	2359	0005	2350	0011	0013	0015	0016	—	—	—	—	—	—	—	—	—	—	—																																																																																
St Johns		d	—	—	2341	—	2343	—	—	—	—	2359	—	0002	—	—	—	—	—	—	—	—	—	—	—	—	—	—																																																																																	
New Cross	Ⓜ	d	—	—	2344	—	2345	—	—	—	—	0001	—	0005	—	0002	—	—	—	—	—	—	—	—	—	—	—	—																																																																																	
London Victoria	10	⊖	a	—	—	—	—	—	—	—	—	—	—	—	—	—	—	—	—	—	—	—	—	—	—	—	—	—																																																																																	
London Bridge	Ⓜ	⊖	a	2348	2349	2350	2351	2355	0003	0007	0008	0010	0013	0017	0019	0020	0023	0024	0027	0029	—	—	—	—	—	—	—	—																																																																																	
London Cannon Street		⊖	a	—	2354	—	2358	—	—	0013	—	0018	—	0025	—	0027	0033	—	—	—	—	—	—	—	—	—	—	—																																																																																	
London Blackfriars	Ⓜ	⊖	d	—	—	—	—	—	—	—	—	—	—	—	—	—	—	—	—	—	—	—	—	—	—	—	—	—																																																																																	
London Waterloo East		⊖	a	2354	—	2356	—	0001	0009	—	—	—	—	—	0025	—	—	0030	0033	—	—	—	—	—	—	—	—	—																																																																																	
London Charing Cross		⊖	a	0001	—	0001	—	0005	0013	—	—	—	—	—	0031	—	—	0035	0039	—	—	—	—	—	—	—	—	—																																																																																	

For guide to notes & symbols see page 2

													TL						TL						TL			
Dartford	d	—	—	—	0505	—	0503	—	0515	—	0525	—	0535	—	0541	0545	—	—	0555	—	—	0605	—	0611	0615	—	—	
Blackheath	d	—	—	—	—	—	—	—	—	—	0551	—	—	—	0611	—	—	0621	—	—	—	—	0641	—	—	—	—	
Hither Green	Ⓜ	d	0510	0525	0530	0533	0536	—	0540	—	0544	—	0558	0603	0606	—	—	0617	—	0621	0628	0633	0636	—	—	—	0647	
Lewisham	Ⓜ	DLR	d	0516	0531	0535	—	—	0546	—	0549	0555	0604	—	0616	—	0620	—	0625	0627	0634	—	—	0646	—	0650	—	
St Johns	d	—	—	—	0537	—	—	—	—	—	0551	—	0606	—	—	—	0621	—	0629	0636	—	—	—	—	—	0651		
New Cross	Ⓜ	d	—	—	0539	—	—	—	—	—	0553	—	0608	—	—	—	0623	—	0631	0638	—	—	—	—	—	0653		
London Victoria	10	⊖	a	—	—	—	—	—	—	—	—	—	—	—	—	—	—	—	—	—	—	—	—	—	—	—		
London Bridge	Ⓜ	⊖	a	0524	0539	0544	0543	0545	0554	0557	0558	0603	0613	0613	0615	0625	0627	0628	0628	0633	0637	0643	0643	0645	0655	0657	0658	0658
London Cannon Street	Ⓜ	⊖	a	—	—	0549	—	—	0551	—	—	0604	—	0618	—	—	—	—	0634	—	0643	0648	—	—	—	—	0704	
London Blackfriars	Ⓜ	⊖	d	—	—	—	—	—	—	—	—	—	—	—	—	—	—	—	—	—	—	—	—	—	—	—	0704	
London Waterloo East	Ⓜ	⊖	a	0530	0545	—	0549	0552	—	0600	—	—	0609	—	0619	0621	0631	—	0634	—	0639	—	—	0649	0651	0701	—	0704
London Charing Cross	Ⓜ	⊖	a	0535	0549	—	0553	0557	—	0604	—	—	0613	—	0623	0627	0635	—	0639	—	0643	—	—	0653	0657	0705	—	0709

													TL									TL						
Dartford	d	0625	—	0632	—	0635	—	0651	0641	0645	—	—	0655	—	0702	—	0705	—	—	0721	0711	0715	0725	—	0732	—	0735	
Blackheath	d	0651	—	0658	—	—	—	—	—	0711	—	—	—	0721	—	0728	—	—	—	—	—	—	—	—	—	—	—	
Hither Green	Ⓜ	d	—	0651	—	0658	0703	0706	—	—	—	0717	—	0721	—	0728	0733	0736	—	—	—	—	0751	—	0758	—	0803	
Lewisham	Ⓜ	DLR	d	0655	0657	0702	0704	—	—	0716	—	0720	—	0725	0727	0732	0734	—	—	0739	—	0745	—	0755	0757	0802	0804	
St Johns	d	—	0659	—	0706	—	—	—	—	—	—	0721	—	0729	—	0736	—	—	0741	—	—	—	0759	—	0806	—	—	
New Cross	Ⓜ	d	—	0701	—	0708	—	—	—	—	—	0723	—	0731	—	0738	—	—	0744	—	—	—	0801	—	0808	—	—	
London Victoria	10	⊖	a	—	—	0725	—	—	—	—	—	—	—	—	0755	—	—	—	—	—	—	—	—	—	0825	—	—	
London Bridge	Ⓜ	⊖	a	0703	0707	—	0713	0713	0715	0720	0725	0727	0728	0733	0737	—	0743	0743	0745	0749	0750	0755	0757	0803	0807	—	0813	0813
London Cannon Street	Ⓜ	⊖	a	—	0713	—	0718	—	—	—	—	—	0734	—	0743	—	0748	—	—	0754	—	—	—	0813	—	—	0818	
London Blackfriars	Ⓜ	⊖	d	—	—	—	—	—	—	—	—	0734	—	—	—	—	—	—	—	—	—	—	0804	—	—	—	—	
London Waterloo East	Ⓜ	⊖	a	0709	—	—	—	0719	0721	0726	0731	—	0734	—	0739	—	—	—	0749	0751	—	0756	0801	—	0809	—	—	0819
London Charing Cross	Ⓜ	⊖	a	0713	—	—	—	0723	0727	0730	0735	—	0739	—	0743	—	—	—	0753	0757	—	0800	0805	—	0813	—	—	0823

													TL														
Dartford	d	—	—	0751	—	0741	0745	0755	—	0802	—	0805	—	—	0821	—	—	—	—	—	—	—	—	—	—	—	—
Blackheath	d	—	—	—	0808	0811	—	0821	—	0828	—	—	—	—	—	—	—	—	—	—	—	—	—	—	—	—	—
Hither Green	Ⓜ	d	0806	—	—	—	—	—	0821	—	0828	0833	0836	—	—	—	—	—	—	—	—	—	—	—	—	—	—
Lewisham	Ⓜ	DLR	d	—	0809	—	0812	0816	—	0825	0827	0832	0834	—	—	0839	—	—	—	—	—	—	—	—	—	—	—
St Johns	d	—	0811	—	—	0814	—	—	—	0829	—	0836	—	—	0841	—	—	—	—	—	—	—	—	—	—	—	—
New Cross	Ⓜ	d	—	0814	—	—	—	—	—	0831	—	0838	—	—	0844	—	—	—	—	—	—	—	—	—	—	—	—
London Victoria	10	⊖	a	—	—	—	—	—	—	—	—	—	—	—	—	—	—	—	—	—	—	—	—	—	—	—	—
London Bridge	Ⓜ	⊖	a	0815	0819	0820	0822	0825	0827	0833	0837	—	0843	0843	0845	0849	0850	0852	—	—	—	—	—	—	—	—	—
London Cannon Street	Ⓜ	⊖	a	—	0824	—	0830	—	—	—	0843	—	0848	—	—	0854	—	0900	—	—	—	—	—	—	—	—	—
London Blackfriars	Ⓜ	⊖	d	—	—	—	—	—	0834	—	—	—	—	—	—	—	—	—	—	—	—	—	—	—	—	—	—
London Waterloo East	Ⓜ	⊖	a	0821	—	0826	—	0831	—	0839	—	—	—	0849	0851	—	0856	—	—	—	—	—	—	—	—	—	—
London Charing Cross	Ⓜ	⊖	a	0827	—	0830	—	0835	—	0843	—	—	—	0853	0857	—	0900	—	—	—	—	—	—	—	—	—	—

													TL												
													2011	2015	2025	—	2032	—	2035	—	—	—	—	—	
													2041	—	2051	—	2058	—	—	—	—	—	—	—	
																2051	—	2058	2103	2106	—	—	—	—	
													2046	—	2055	2057	2102	2104	—	—	—	—	—	2109	
													—	—	—	2059	—	2106	—	—	—	—	—	2111	
													—	—	—	2101	—	2108	—	—	—	—	—	2114	
																2125			—	—	—	—	—	—	—
													2055	2057	2103	2107	—	2113	2113	2115	2119	—	—	—	
													—	—	—	2113	—	2118	—	—	—	—	—	2124	
													—	2104	—	—	—	—	—	—	—	—	—	—	
													2101	—	2109	—	—	—	2119	2121	—	—	—	—	
													2105	—	2113	—	—	—	2123	2127	—	—	—	—	

and at the same minutes past each hour until

		TL										TL										TL									
Dartford	d	2051	2041	2045	2055	—	2102	—	2105	—	—	2121	2111	2115	2125	—	2132	—	2135	—	—	2151	2141	2145	2155	—	2202	—			
Blackheath	d	—	2111	—	2121	—	2128	—	—	—	—	2141	—	2151	—	2158	—	—	—	—	—	2211	—	2221	—	2228	—				
Hither Green	Ⓜ	d	—	—	—	2121	—	2128	2133	2136	—	—	—	—	2151	—	2158	2203	2206	—	—	—	—	—	2221	—	2228				
Lewisham	Ⓜ	DLR	d	—	2116	—	2125	2127	2132	2134	—	—	2139	—	2146	—	2155	2157	2202	2204	—	—	2209	—	2216	—	2225	2227	2232	2234	
St Johns	Ⓜ	d	—	—	—	—	2129	—	2136	—	—	2141	—	—	—	—	2159	—	2206	—	—	2211	—	—	—	—	2229	—	2236		
New Cross	Ⓜ	d	—	—	—	—	2131	—	2138	—	—	2144	—	—	—	—	2201	—	2208	—	—	2214	—	—	—	—	2231	—	2238		
London Victoria	10	⊖	a	—	—	—	—	2155	—	—	—	—	—	—	—	—	2224	—	—	—	—	—	—	—	—	—	—	2255	—		
London Bridge	Ⓜ	⊖	a	2120	2125	2127	2133	2137	—	2143	2143	2145	2149	2150	2155	2157	2203	2207	—	2213	2213	2215	2219	2220	2225	2227	2233	2237	—	2243	
London Cannon Street	Ⓜ	⊖	a	—	—	—	—	2143	—	2148	—	—	2154	—	—	—	—	—	2213	—	2218	—	—	2224	—	—	—	2243	—	2248	
London Blackfriars	Ⓜ	⊖	d	—	—	2134	—	—	—	—	—	—	—	—	—	2204	—	—	—	—	—	—	—	—	—	2234	—	—	—		
London Waterloo East	⊖	a	2126	2131	—	2139	—	—	—	2149	2151	—	2156	2201	—	2209	—	—	—	—	2219	2221	—	2226	2231	—	2239	—	—	—	
London Charing Cross	⊖	a	2130	2135	—	2143	—	—	—	2153	2157	—	2200	2205	—	2213	—	—	—	—	2223	2227	—	2230	2235	—	2243	—	—	—	

		TL										TL																		
Dartford	d	2205	—	—	2221	2211	2215	2225	—	2232	—	2235	—	—	2251	2241	2245	2255	—	2302	—	2305	—	—	2321	2311	2325	—		
Blackheath	d	—	—	—	—	2241	—	2251	—	2258	—	—	—	—	—	2311	—	2321	—	2328	—	—	—	—	—	2341	2351	—		
Hither Green	Ⓜ	d	2233	2236	—	—	—	—	—	2251	—	2258	2303	2306	—	—	—	—	—	2321	—	2328	2333	2336	—	—	—	—	2351	
Lewisham	Ⓜ	DLR	d	—	—	2239	—	2246	—	2255	2302	2304	—	—	2309	—	2316	—	2325	2327	2332	2334	—	—	2339	—	2346	2355	2357	
St Johns	Ⓜ	d	—	—	2241	—	—	—	—	2259	—	2306	—	—	2311	—	—	—	—	2329	—	2336	—	—	2341	—	—	—	2359	
New Cross	Ⓜ	d	—	—	2244	—	—	—	—	2301	—	2308	—	—	2314	—	—	—	—	2331	—	2338	—	—	2344	—	—	—	0002	
London Victoria	10	⊖	a	—	—	—	—	—	—	—	2325	—	—	—	—	—	—	—	—	—	—	2355	—	—	—	—	—	—	—	
London Bridge	Ⓜ	⊖	a	2243	2245	2249	2250	2255	2257	2303	2307	—	2313	2313	2315	2319	2320	2325	2327	2333	2337	—	2343	2343	2345	2349	2350	2354	0003	0007
London Cannon Street	Ⓜ	⊖	a	—	—	2254	—	—	—	—	2313	—	2318	—	—	2324	—	—	—	—	2343	—	2348	—	—	2354	—	—	—	0013
London Blackfriars	Ⓜ	⊖	d	—	—	—	—	2304	—	—	—	—	—	—	—	—	—	—	—	2334	—	—	—	—	—	—	—	—	—	
London Waterloo East	⊖	a	2249	2251	—	2256	2301	—	2309	—	—	—	2319	2321	—	2326	2331	—	2339	—	—	—	—	2349	2351	—	2356	0001	0009	—
London Charing Cross	⊖	a	2253	2257	—	2300	2305	—	2313	—	—	—	2323	2327	—	2330	2335	—	2343	—	—	—	—	2353	2357	—	0001	0006	0013	—

Dartford	d	—	2341	2351	—	—	—	—	—	—	—	—	—	—	—	—	—	—	—	—	—	—	—	—	—	—	—	—	—	—
Blackheath	d	—	—	0011	—	—	—	—	—	—	—	—	—	—	—	—	—	—	—	—	—	—	—	—	—	—	—	—	—	—
Hither Green	Ⓜ	d	0006	—	0016	—	—	—	—	—	—	—	—	—	—	—	—	—	—	—	—	—	—	—	—	—	—	—	—	—
Lewisham	Ⓜ	DLR	d	0012	0016	—	—	—	—	—	—	—	—	—	—	—	—	—	—	—	—	—	—	—	—	—	—	—	—	—
St Johns	Ⓜ	d	—	—	—	—	—	—	—	—	—	—	—	—	—	—	—	—	—	—	—	—	—	—	—	—	—	—	—	—
New Cross	Ⓜ	d	—	—	—	—	—	—	—	—	—	—	—	—	—	—	—	—	—	—	—	—	—	—	—	—	—	—	—	—
London Victoria	10	⊖	a	—	—	—	—	—	—	—	—	—	—	—	—	—	—	—	—	—	—	—	—	—	—	—	—	—	—	—
London Bridge	Ⓜ	⊖	a	0020	0024	0026	—	—	—	—	—	—	—	—	—	—	—	—	—	—	—	—	—	—	—	—	—	—	—	—
London Cannon Street	Ⓜ	⊖	a	—	—	—	—	—	—	—	—	—	—	—	—	—	—	—	—	—	—	—	—	—	—	—	—	—	—	—
London Blackfriars	Ⓜ	⊖	d	—	—	—	—	—	—	—	—	—	—	—	—	—	—	—	—	—	—	—	—	—	—	—	—	—	—	—
London Waterloo East	⊖	a	0026	0030	0033	—	—	—	—	—	—	—	—	—	—	—	—	—	—	—	—	—	—	—	—	—	—	—	—	—
London Charing Cross	⊖	a	0032	0035	0038	—	—	—	—	—	—	—	—	—	—	—	—	—	—	—	—	—	—	—	—	—	—	—	—	—

For guide to notes & symbols see page 2



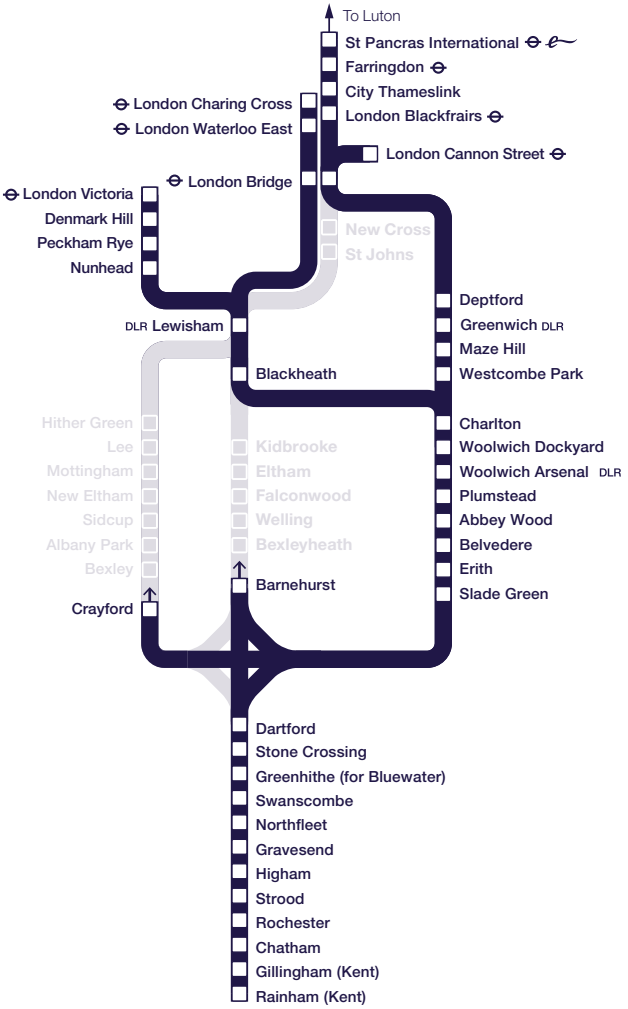
TL													TL													TL												
Dartford	d	—	—	0650	0702	0704	—	0715	—	0720	—	0732	0734	—	0745	—	0750	—	0802	0804	—	0815	—	0820	—	0832												
Blackheath	d	0658	—	—	0720	0728	—	—	—	0750	—	0758	—	—	—	0820	—	0828	—	—	—	—	0850	—	0858													
Hither Green	Ⓜ	d	—	0705	0712	—	—	0729	0735	—	0742	—	—	0759	0805	—	0812	—	—	0829	0835	—	0842	—	—													
Lewisham	Ⓜ	DLR	d	0702	0711	0718	0725	0732	—	0741	—	0748	0755	0758	0802	—	0811	—	0818	0825	0828	0832	—	0841	—	0848	0855	0858	0902									
St Johns	d	—	—	0720	—	—	—	—	—	—	0750	—	0800	—	—	—	0820	—	0830	—	—	—	—	—	0900	—												
New Cross	Ⓜ	d	—	—	0723	—	—	—	—	—	0753	—	0802	—	—	—	0823	—	0832	—	—	—	—	0853	—	0902	—											
London Victoria	10	⊕	a	0725	—	—	0756	—	—	—	—	—	0825	—	—	—	—	—	0856	—	—	—	—	—	—	—	—	0925										
London Bridge	Ⓜ	⊕	a	—	0719	0728	0733	—	0739	0749	0757	0758	0803	0807	—	0809	0819	0827	0828	0833	0837	—	0839	0849	0857	0858	0903	0907	—									
London Cannon Street	⊕	a	—	—	0734	—	—	—	—	—	—	0804	—	0813	—	—	—	—	0834	—	0843	—	—	—	—	0904	—	0913	—									
London Blackfriars	Ⓜ	⊕	d	—	—	—	—	—	—	—	—	—	—	—	—	—	—	—	—	—	—	—	—	—	—	—	—	—	—									
London Waterloo East	⊕	a	—	0725	—	0739	—	0745	0755	—	—	0809	—	—	0815	0825	—	—	0839	—	—	—	0845	0855	—	—	0909	—	—									
London Charing Cross	⊕	a	—	0729	—	0743	—	0749	0759	—	—	0815	—	—	0819	0829	—	—	0844	—	—	—	0849	0859	—	—	0913	—	—									

TL													TL																
Dartford	d	0834	—	—	0850	—	0902	0904	—	0915	—	0920	—	0932	0934	—	0945	—	—	—	—	—	—	—	—	—	—	—	—
Blackheath	d	—	—	—	0920	—	0928	—	—	—	—	0950	—	0958	—	—	—	—	—	—	—	—	—	—	—	—	—	—	—
Hither Green	Ⓜ	d	0859	0905	0912	—	—	0929	0935	—	0942	—	—	—	0959	1005	—	—	—	—	—	—	—	—	—	—	—	—	—
Lewisham	Ⓜ	DLR	d	—	0911	0918	0925	0928	0932	—	0941	—	0948	0955	0958	1002	—	1011	—	—	—	—	—	—	—	—	—	—	—
St Johns	d	—	—	—	0920	—	0930	—	—	—	—	0950	—	1000	—	—	—	—	—	—	—	—	—	—	—	—	—	—	—
New Cross	Ⓜ	d	—	—	—	0923	—	0932	—	—	—	0953	—	1002	—	—	—	—	—	—	—	—	—	—	—	—	—	—	—
London Victoria	10	⊕	a	—	—	—	—	0956	—	—	—	—	—	—	1025	—	—	—	—	—	—	—	—	—	—	—	—	—	—
London Bridge	Ⓜ	⊕	a	0909	0919	0928	0933	0937	—	0939	0949	0957	0958	1003	1007	—	1009	1019	1027	—	—	—	—	—	—	—	—	—	—
London Cannon Street	⊕	a	—	—	—	0934	—	0943	—	—	—	—	1004	—	1013	—	—	—	—	—	—	—	—	—	—	—	—	—	—
London Blackfriars	Ⓜ	⊕	d	—	—	—	—	—	—	—	—	1004	—	—	—	—	—	—	—	—	—	—	—	—	—	—	—	—	—
London Waterloo East	⊕	a	0915	0925	—	—	0939	—	—	0945	0955	—	—	1009	—	—	1015	1025	—	—	—	—	—	—	—	—	—	—	—
London Charing Cross	⊕	a	0919	0929	—	—	0943	—	—	0949	0959	—	—	1013	—	—	1019	1029	—	—	—	—	—	—	—	—	—	—	—

and  
at  
the  
same  
minutes  
past  
each  
hour  
until

TL																													
—	—	2150	—	—	2202	2204	—	2215	—	—	—	—	—	—	—	—	—	—	—	—	—	—	—	—	—	—	—	—	—
—	—	2220	—	—	2228	—	—	—	—	—	—	—	—	—	—	—	—	—	—	—	—	—	—	—	—	—	—	—	—
2212	—	—	—	—	—	—	—	—	—	—	—	—	—	—	—	—	—	—	—	—	—	—	—	—	—	—	—	—	—
2218	2225	2228	2232	—	—	—	—	—	—	—	—	—	—	—	—	—	—	—	—	—	—	—	—	—	—	—	—	—	—
2220	—	2230	—	—	—	—	—	—	—	—	—	—	—	—	—	—	—	—	—	—	—	—	—	—	—	—	—	—	—
2223	—	2232	—	—	—	—	—	—	—	—	—	—	—	—	—	—	—	—	—	—	—	—	—	—	—	—	—	—	—
—	—	—	—	—	2254	—	—	—	—	—	—	—	—	—	—	—	—	—	—	—	—	—	—	—	—	—	—	—	—
2228	2233	2237	—	—	—	—	—	—	—	—	—	—	—	—	—	—	—	—	—	—	—	—	—	—	—	—	—	—	—
2234	—	2243	—	—	—	—	—	—	—	—	—	—	—	—	—	—	—	—	—	—	—	—	—	—	—	—	—	—	—
—	—	—	—	—	—	—	—	—	—	—	—	—	—	—	—	—	—	—	—	—	—	—	—	—	—	—	—	—	—
—	—	2239	—	—	—	—	—	—	—	—	—	—	—	—	—	—	—	—	—	—	—	—	—	—	—	—	—	—	—
—	—	2243	—	—	—	—	—	—	—	—	—	—	—	—	—	—	—	—	—	—	—	—	—	—	—	—	—	—	—

TL																													
Dartford	d	2220	—	2232	2234	—	2245	—	2250	—	2304	—	—	2320	—	2334	—	—	—	—	—	—	—	—	—	—	—	—	—
Blackheath	d	2250	—	2258	—	—	—	—	2320	—	—	—	—	2350	—	—	—	—	—	—	—	—	—	—	—	—	—	—	—
Hither Green	Ⓜ	d	—	—	2259	2305	—	2312	—	—	2329	2335	2342	—	—	2359	0005	—	—	—	—	—	—	—	—	—	—	—	—
Lewisham	Ⓜ	DLR	d	2255	2258	2302	—	2311	—	2318	2325	2328	—	2341	2348	2355	2358	—	0011	—	—	—	—	—	—	—	—	—	—
St Johns	d	—	2300	—	—	—	—	2320	—	—	2330	—	—	2350	—	2359	—	—	—	—	—	—	—	—	—	—	—	—	—
New Cross	Ⓜ	d	—	2302	—	—	—	—	2323	—	2332	—	—	2353	—	0002	—	—	—	—	—	—	—	—	—	—	—	—	—
London Victoria	10	⊕	a	—	—	2324	—	—	—	—	—	—	—	—	—	—	—	—	—	—	—	—	—	—	—	—	—	—	—
London Bridge	Ⓜ	⊕	a	2303	2307	—	2309	2319	2327	2328	2333	2337	2339	2349	2358	0004	0007	0009	0019	—	—	—	—	—	—	—	—	—	—
London Cannon Street	⊕	a	—	2313	—	—	—	—	—	2334	—	2343	—	—	0004	—	0013	—	—	—	—	—	—	—	—	—	—	—	—
London Blackfriars	Ⓜ	⊕	d	—	—	—	—	2334	—	—	—	—	—	—	—	—	—	—	—	—	—	—	—	—	—	—	—	—	—
London Waterloo East	⊕	a	2309	—	—	2315	2325	—	—	2339	—	2345	2355	—	0009	—	0015	0025	—	—	—	—	—	—	—	—	—	—	—
London Charing Cross	⊕	a	2313	—	—	2319	2329	—	—	2343	—	2349	2359	—	0013	—	0019	0029	—	—	—	—	—	—	—	—	—	—	—



**Key**

- Station served by this table
- Station and line **not** served by this table

		TL	TWO	TWX	TL	WO	WX	A	TL
London Charing Cross	⊖ d	—	—	0450	—	—	0520	—	—
London Waterloo East	⊖ d	—	—	0453	—	—	0523	—	—
St Pancras International	15 ⊖ d	—	—	—	—	—	—	—	0530
Farringdon	3 ⊖ d	—	—	—	—	—	—	—	0535
City Thameslink	3 d	—	—	—	—	—	—	—	0537
London Blackfriars	4 ⊖ d	—	—	—	—	—	—	—	0539
London Cannon Street	⊖ d	—	—	—	0505	—	—	0535	—
London Bridge	8 ⊖ d	—	0459	0459	0509	—	0529	0529	0539 0546
London Victoria	10 ⊖ d	—	—	—	—	—	—	—	—
Denmark Hill	4 d	—	—	—	—	—	—	—	—
Peckham Rye	4 d	—	—	—	—	—	—	—	—
Nunhead	4 d	—	—	—	—	—	—	—	—
Lewisham	4 DLR d	—	0508	0508	—	—	0538	0538	—
Blackheath	4 d	—	—	—	—	—	—	—	—
Deptford	d	—	—	—	0515	—	—	0545	0553
Greenwich	4 DLR d	—	—	—	0517	—	—	0547	0555
Maze Hill	d	—	—	—	0520	—	—	0550	0558
Westcombe Park	d	—	—	—	0522	—	—	0552	0600
Charlton	4 d	—	—	—	0525	—	—	0555	0603
Woolwich Dockyard	d	—	—	—	0528	—	—	0558	—
Woolwich Arsenal	4 DLR d	—	—	—	0531	—	—	0601	0608
Plumstead	d	—	—	—	0533	—	—	0603	0611
Abbey Wood	d	—	—	—	0536	—	—	0606	0614
Belvedere	d	—	—	—	0539	—	—	0609	—
Erith	d	—	—	—	0542	—	—	0612	—
Slade Green	4 d	—	—	—	0547	—	—	0616	0620
Barnehurst	a	—	—	—	—	—	—	—	—
Crayford	a	—	—	—	—	—	—	0624	—
Dartford	4 a	—	0538	0538	0552	—	0608	0608	—
Dartford	4 d	0458	0539	0539	—	0558	0609	0609	—
Stone Crossing	d	0502	0543	0543	—	0602	0613	0613	—
Greenhithe for Bluewater	d	0504	0545	0545	—	0604	0615	0615	—
Swanscombe	d	0507	0548	0548	—	0607	0618	0618	—
Northfleet	d	0509	0550	0550	—	0609	0620	0620	—
Gravesend	4 a	0513	0556	0556	—	0613	0625	0625	—
Gravesend	4 d	0513	—	—	—	0613	—	—	—
Higham	d	0519	—	—	—	0619	—	—	—
Strood	4 d	0525	—	—	—	0625	—	—	—
Rochester	4 d	0528	—	—	—	0628	—	—	—
Chatham	4 d	0531	—	—	—	0631	—	—	—
Gillingham (Kent)	4 d	0536	—	—	—	0636	—	—	—
Rainham (Kent)	a	0541	—	—	—	0641	—	—	—

		A	TL	A	A	TL
London Charing Cross	⊖ d	0542	—	—	0612	—
London Waterloo East	⊖ d	0545	—	—	0615	—
St Pancras International	15 ⊖ d	—	—	0602	—	—
Farringdon	3 ⊖ d	—	—	0607	—	—
City Thameslink	3 d	—	—	0609	—	—
London Blackfriars	4 ⊖ d	—	—	0611	—	—
London Cannon Street	⊖ d	—	0555	—	0625	—
London Bridge	8 ⊖ d	0551	0559	0618	0621	0629
London Victoria	10 ⊖ d	—	—	—	—	—
Denmark Hill	4 d	—	—	—	—	—
Peckham Rye	4 d	—	—	—	—	—
Nunhead	4 d	—	—	—	—	—
Lewisham	4 DLR d	0601	—	—	0630	—
Blackheath	4 d	0603	—	—	0633	—
Deptford	d	—	0605	0625	—	0635
Greenwich	4 DLR d	—	0607	0627	—	0637
Maze Hill	d	—	0610	0630	—	0640
Westcombe Park	d	—	0612	0632	—	0642
Charlton	4 d	0608	0615	0635	0638	0645
Woolwich Dockyard	d	0611	0618	—	0641	0648
Woolwich Arsenal	4 DLR d	0614	0621	0640	0644	0651
Plumstead	d	0616	0623	0643	0646	0653
Abbey Wood	d	0619	0626	0646	0649	0656
Belvedere	d	0622	0629	—	0652	0659
Erith	d	0625	0632	—	0655	0702
Slade Green	4 d	0628	0636	0652	0658	0706
Barnehurst	a	—	—	—	0711	—
Crayford	a	—	0644	—	—	—
Dartford	4 a	0634	—	0657	0705	—
Dartford	4 d	—	—	0658	—	0709
Stone Crossing	d	—	—	0702	—	0713
Greenhithe for Bluewater	d	—	—	0704	—	0715
Swanscombe	d	—	—	0707	—	0718
Northfleet	d	—	—	0709	—	0720
Gravesend	4 a	—	—	0713	—	0727
Gravesend	4 d	—	—	0715	—	—
Higham	d	—	—	0721	—	—
Strood	4 d	—	—	0728	—	—
Rochester	4 d	—	—	0731	—	—
Chatham	4 d	—	—	0734	—	—
Gillingham (Kent)	4 d	—	—	0739	—	—
Rainham (Kent)	a	—	—	0744	—	—

Times shown in light type are connections. For guide to notes & symbols see page 2

b Change at Lewisham  
A To London Cannon Street

		A	B	TL	A	A
London Charing Cross	⊕ d	—	0653	—	0712	0721
London Waterloo East	⊕ d	—	0656	—	0715	0724
St Pancras International	15 e ⊕ d	—	—	0702	—	—
Farringdon	⊕ d	—	—	0707	—	—
City Thameslink	⊕ d	—	—	0709	—	—
London Blackfriars	⊕ d	—	—	0711	—	—
London Cannon Street	⊕ d	0655	—	0705	—	0725
London Bridge	⊕ d	0659	0702	0709	0718	0721 0729 0730 0740
London Victoria	10 ⊕ d	—	—	—	0708b	—
Denmark Hill	⊕ d	—	—	—	—	—
Peckham Rye	⊕ d	—	—	—	—	—
Nunhead	⊕ d	—	—	—	—	—
Lewisham	⊕ DLR d	—	—	—	0730	—
Blackheath	⊕ d	—	—	—	0733	—
Deptford	⊕ d	0705	—	0715	0725	— 0735 — 0746
Greenwich	⊕ DLR d	0707	—	0717	0727	— 0737 — 0748
Maze Hill	⊕ d	0710	—	0720	0730	— 0740 — 0751
Westcombe Park	⊕ d	0712	—	0722	0732	— 0742 — 0753
Charlton	⊕ d	0715	—	0725	0735	0738 0745 — 0756
Woolwich Dockyard	⊕ d	0718	—	0728	—	0741 — 0759
Woolwich Arsenal	⊕ DLR d	0721	—	0731	0740	0744 0750 — 0802
Plumstead	⊕ d	0723	—	0733	0743	0746 — 0804
Abbey Wood	⊕ d	0726	—	0736	0746	0750 0755 — 0807
Belvedere	⊕ d	0729	—	0739	—	0753 — 0810
Erith	⊕ d	0732	—	0742	—	0755 — 0813
Slade Green	⊕ d	0737	—	0749	0752	0759 0803 — 0817
Barnehurst	a	0750	—	—	—	0810 — —
Crayford	a	—	—	0800	—	— — 0826
Dartford	⊕ a	—	0737	—	0757	0806 — 0806 —
Dartford	⊕ d	—	0739	—	0801	— — 0809 —
Stone Crossing	⊕ d	—	0743	—	0805	— — 0813 —
Greenhithe for Bluewater	⊕ d	—	0745	—	0807	— — 0815 —
Swanscombe	⊕ d	—	0748	—	0810	— — 0818 —
Northfleet	⊕ d	—	0750	—	0812	— — 0820 —
Gravesend	⊕ a	—	0756	—	0819	— — 0827 —
Gravesend	⊕ d	—	—	—	0819	— — —
Higham	⊕ d	—	—	—	0825	— — —
Strood	⊕ d	—	—	—	0831	— — —
Rochester	⊕ d	—	—	—	0834	— — —
Chatham	⊕ d	—	—	—	0837	— — —
Gillingham (Kent)	⊕ d	—	—	—	0844	— — —
Rainham (Kent)	a	—	—	—	0849	— — —

		TL	A	TL
London Charing Cross	⊕ d	—	—	0739 0752
London Waterloo East	⊕ d	—	—	0742 0756
St Pancras International	15 e ⊕ d	—	—	— — 0802
Farringdon	⊕ d	—	—	— — 0807
City Thameslink	⊕ d	—	—	— — 0809
London Blackfriars	⊕ d	—	—	— — 0811
London Cannon Street	⊕ d	—	—	— — 0757 — 0805 —
London Bridge	⊕ d	—	—	— — 0748 0748 0802 0801 — 0809 0818
London Victoria	10 ⊕ d	0745	—	— — — — 0807 — —
Denmark Hill	⊕ d	0755	—	— — — — 0817 — —
Peckham Rye	⊕ d	0758	—	— — — — 0820 — —
Nunhead	⊕ d	0800	—	— — — — 0822 — —
Lewisham	⊕ DLR d	0807	—	— — — — 0829 — —
Blackheath	⊕ d	—	—	— — 0803 — — 0832 — —
Deptford	⊕ d	—	0755	— — — — 0807 — — 0815 0825
Greenwich	⊕ DLR d	—	0757	— — — — 0809 — — 0817 0827
Maze Hill	⊕ d	—	0800	— — — — 0812 — — 0820 0830
Westcombe Park	⊕ d	—	0802	— — — — 0814 — — 0822 0832
Charlton	⊕ d	—	0805	0808 — — — — 0817 — — 0825 0835
Woolwich Dockyard	⊕ d	—	—	0811 — — — — 0820 — — 0828 —
Woolwich Arsenal	⊕ DLR d	—	0810	0814 — — — — 0823 — — 0831 0840
Plumstead	⊕ d	—	0813	0816 — — — — 0825 — — 0833 0843
Abbey Wood	⊕ d	—	0816	0820 — — — — 0828 — — 0836 0846
Belvedere	⊕ d	—	—	0823 — — — — 0831 — — 0839 —
Erith	⊕ d	—	—	0825 — — — — 0834 — — 0842 —
Slade Green	⊕ d	—	0822	0829 — — — — 0837 — — 0846 0852
Barnehurst	a	—	—	— — — — — — — —
Crayford	a	—	—	— — — — — — — — 0859 —
Dartford	⊕ a	0824	0827	0837 0838 0845 0854 — — 0857
Dartford	⊕ d	—	0828	— — — — 0839 — — 0854 — 0858
Stone Crossing	⊕ d	—	0832	— — — — 0843 — — — — 0902
Greenhithe for Bluewater	⊕ d	—	0834	— — — — 0845 — — 0900 — 0904
Swanscombe	⊕ d	—	0837	— — — — 0848 — — — — 0907
Northfleet	⊕ d	—	0839	— — — — 0850 — — — — 0909
Gravesend	⊕ a	—	0843	— — — — 0857 — — 0909 — 0913
Gravesend	⊕ d	—	0843	— — — — — — — — — 0913
Higham	⊕ d	—	0849	— — — — — — — — — 0919
Strood	⊕ d	—	0855	— — — — — — — — — 0925
Rochester	⊕ d	—	0858	— — — — — — — — — 0928
Chatham	⊕ d	—	0901	— — — — — — — — — 0931
Gillingham (Kent)	⊕ d	—	0906	— — — — — — — — — 0936
Rainham (Kent)	a	—	0911	— — — — — — — — — 0941

Times shown in light type are connections. For guide to notes & symbols see page 2

**b** Change at Lewisham  
**A** To London Cannon Street  
**B** To London Charing Cross

			A	A	TL	A						
London Charing Cross	⊖	d	0812	—	0822	—	—	0838	—	0900		
London Waterloo East	⊖	d	0815	—	0825	—	—	0841	—	0903		
St Pancras International	15	⊖	d	—	—	—	—	0832	—	—		
Farringdon	3	⊖	d	—	—	—	—	0837	—	—		
City Thameslink	3	d	—	—	—	—	—	0839	—	—		
London Blackfriars	4	⊖	d	—	—	—	—	0841	—	—		
London Cannon Street		⊖	d	—	0824	—	0834	—	—	0854		
London Bridge	8	⊖	d	0821	0828	0831	0838	—	0848	0847	0859	0909
London Victoria	10	⊖	d	—	—	—	—	0838	—	—	—	—
Denmark Hill	4	d	—	—	—	—	—	0847	—	—	—	—
Peckham Rye	4	d	—	—	—	—	—	0850	—	—	—	—
Nunhead	4	d	—	—	—	—	—	0853	—	—	—	—
Lewisham	4	DLR	d	0832	—	—	—	0901	—	0858	—	—
Blackheath	4	d	0835	—	—	—	—	0904	—	0901	—	—
Deptford		d	—	0835	—	0845	—	0855	—	0905	—	—
Greenwich	4	DLR	d	—	0837	—	0847	—	0857	—	0907	—
Maze Hill		d	—	0840	—	0850	—	0900	—	0910	—	—
Westcombe Park		d	—	0842	—	0852	—	0902	—	0912	—	—
Charlton	4	d	0843	0846	—	0855	—	0905	0908	0916	—	—
Woolwich Dockyard		d	0846	0849	—	0858	—	—	0911	0919	—	—
Woolwich Arsenal	4	DLR	d	0849	0852	—	0901	—	0910	0914	0922	—
Plumstead		d	0851	0854	—	0903	—	0913	0916	0924	—	—
Abbey Wood		d	0854	0858	—	0906	—	0916	0919	0927	—	—
Belvedere		d	0857	0901	—	0909	—	—	0922	0930	—	—
Erith		d	0900	0903	—	0912	—	—	0925	0933	—	—
Slade Green	4	d	0904	0907	—	0916	—	0922	0930	0937	—	—
Barnehurst		a	—	0915	—	—	—	—	—	0945	—	—
Crayford		a	—	—	—	0929	—	—	—	—	—	—
Dartford	4	a	0912	—	0907	—	0924	0927	0940	—	—	0940
Dartford	4	d	—	—	0908	—	0924	0928	—	—	—	0941
Stone Crossing		d	—	—	0912	—	—	0932	—	—	—	0945
Greenhithe for Bluewater		d	—	—	0915	—	0930	0934	—	—	—	0947
Swanscombe		d	—	—	0918	—	—	0937	—	—	—	0950
Northfleet		d	—	—	0920	—	—	0939	—	—	—	0952
Gravesend	4	a	—	—	0926	—	0941	0943	—	—	—	0956
Gravesend	4	d	—	—	—	—	—	0943	—	—	—	—
Higham		d	—	—	—	—	—	0949	—	—	—	—
Strood	4	d	—	—	—	—	—	0955	—	—	—	—
Rochester	4	d	—	—	—	—	—	0958	—	—	—	—
Chatham	4	d	—	—	—	—	—	1001	—	—	—	—
Gillingham (Kent)	4	d	—	—	—	—	—	1006	—	—	—	—
Rainham (Kent)		a	—	—	—	—	—	1011	—	—	—	—

			A	TL	A	A	TL					
London Charing Cross	⊖	d	—	—	—	0912	—	0928	—	—	—	
London Waterloo East	⊖	d	—	—	—	0915	—	0931	—	—	—	
St Pancras International	15	⊖	d	—	—	0902	—	—	—	—	—	0932
Farringdon	3	⊖	d	—	—	0907	—	—	—	—	—	0937
City Thameslink	3	d	—	—	0909	—	—	—	—	—	—	0939
London Blackfriars	4	⊖	d	—	—	0911	—	—	—	—	—	0941
London Cannon Street		⊖	d	—	0905	—	—	0924	—	—	0935	—
London Bridge	8	⊖	d	—	0909	0918	0921	0928	0937	—	0939	0948
London Victoria	10	⊖	d	0904	—	—	—	—	—	0934	—	—
Denmark Hill	4	d	0914	—	—	—	—	—	—	0944	—	—
Peckham Rye	4	d	0917	—	—	—	—	—	—	0947	—	—
Nunhead	4	d	0920	—	—	—	—	—	—	0950	—	—
Lewisham	4	DLR	d	0926	—	—	0932	—	—	0956	—	—
Blackheath	4	d	0929	—	—	0935	—	—	—	0959	—	—
Deptford		d	—	0915	0925	—	0935	—	—	0945	0955	—
Greenwich	4	DLR	d	—	0917	0927	—	0937	—	—	0947	0957
Maze Hill		d	—	0920	0930	—	0940	—	—	0950	1000	—
Westcombe Park		d	—	0922	0932	—	0942	—	—	0952	1002	—
Charlton	4	d	—	0925	0935	0940	0945	—	—	0955	1005	—
Woolwich Dockyard		d	—	0928	—	0943	0948	—	—	0958	—	—
Woolwich Arsenal	4	DLR	d	—	0931	0940	0946	0951	—	—	1001	1010
Plumstead		d	—	0933	0943	0948	0953	—	—	1003	1013	—
Abbey Wood		d	—	0936	0946	0951	0956	—	—	1006	1016	—
Belvedere		d	—	0939	—	0954	0959	—	—	1009	—	—
Erith		d	—	0942	—	0957	1002	—	—	1012	—	—
Slade Green	4	d	—	0947	0952	1003	1007	—	—	1016	1022	—
Barnehurst		a	—	—	—	—	1015	—	—	—	—	—
Crayford		a	—	1000	—	—	—	—	—	1030	—	—
Dartford	4	a	0954	—	0957	1008	—	1010	1024	—	—	1027
Dartford	4	d	0954	—	0958	—	—	1011	1024	—	—	1028
Stone Crossing		d	—	—	1002	—	—	1015	—	—	—	1032
Greenhithe for Bluewater		d	1000	—	1004	—	—	1017	1030	—	—	1034
Swanscombe		d	—	—	1007	—	—	1020	—	—	—	1037
Northfleet		d	—	—	1009	—	—	1022	—	—	—	1039
Gravesend	4	a	1009	—	1013	—	—	1026	1039	—	—	1043
Gravesend	4	d	—	—	1013	—	—	—	—	—	—	1043
Higham		d	—	—	1019	—	—	—	—	—	—	1049
Strood	4	d	—	—	1025	—	—	—	—	—	—	1055
Rochester	4	d	—	—	1028	—	—	—	—	—	—	1058
Chatham	4	d	—	—	1031	—	—	—	—	—	—	1101
Gillingham (Kent)	4	d	—	—	1036	—	—	—	—	—	—	1106
Rainham (Kent)		a	—	—	1041	—	—	—	—	—	—	1111

Times shown in light type are connections. For guide to notes & symbols see page 2

A To London Cannon Street

		A	A	TL	A	A					
London Charing Cross	⊕ d	0940	—	—	1002	—	—	1012	—	—	
London Waterloo East	⊕ d	0945	—	—	1005	—	—	1015	—	—	
St Pancras International	15 e ⊕ d	—	—	—	—	—	1002	—	—	—	
Farringdon	⊕ d	—	—	—	—	—	1007	—	—	—	
City Thameslink	⊕ d	—	—	—	—	—	1009	—	—	—	
London Blackfriars	⊕ d	—	—	—	—	—	1011	—	—	—	
London Cannon Street	⊕ d	—	0954	1005	—	—	—	—	1024	1035	
London Bridge	⊕ d	0951	0958	1009	1011	—	—	1018	1021	1028	1039
London Victoria	10 ⊕ d	—	—	—	—	—	1004	—	—	—	—
Denmark Hill	⊕ d	—	—	—	—	—	1014	—	—	—	—
Peckham Rye	⊕ d	—	—	—	—	—	1017	—	—	—	—
Nunhead	⊕ d	—	—	—	—	—	1019	—	—	—	—
Lewisham	⊕ DLR d	1000	—	—	—	—	1026	—	1030	—	—
Blackheath	⊕ d	1003	—	—	—	—	1029	—	1033	—	—
Deptford	d	—	1005	1015	—	—	1025	—	1035	1045	—
Greenwich	⊕ DLR d	—	1007	1017	—	—	1027	—	1037	1047	—
Maze Hill	d	—	1010	1020	—	—	1030	—	1040	1050	—
Westcombe Park	d	—	1012	1022	—	—	1032	—	1042	1052	—
Charlton	⊕ d	1008	1015	1025	—	—	1035	1038	1045	1055	—
Woolwich Dockyard	d	1011	1018	1028	—	—	—	1041	1048	1058	—
Woolwich Arsenal	⊕ DLR d	1014	1021	1031	—	—	1040	1044	1051	1101	—
Plumstead	d	1016	1023	1033	—	—	1043	1046	1053	1103	—
Abbey Wood	d	1020	1026	1036	—	—	1046	1050	1056	1106	—
Belvedere	d	1023	1029	1039	—	—	—	1053	1059	1109	—
Erith	d	1025	1032	1042	—	—	—	1055	1102	1112	—
Slade Green	⊕ d	1031	1037	1046	—	—	1052	1101	1107	1116	—
Barnehurst	a	—	1045	—	—	—	—	—	1115	—	—
Crayford	a	—	—	1101	—	—	—	—	—	1129	—
Dartford	⊕ a	1038	—	—	1040	1054	1057	1108	—	—	—
Dartford	⊕ d	—	—	—	1041	1054	1058	—	—	—	—
Stone Crossing	d	—	—	—	1045	—	1102	—	—	—	—
Greenhithe for Bluewater	d	—	—	—	1047	1100	1104	—	—	—	—
Swanscombe	d	—	—	—	1050	—	1107	—	—	—	—
Northfleet	d	—	—	—	1052	—	1109	—	—	—	—
Gravesend	⊕ a	—	—	—	1056	1109	1113	—	—	—	—
Gravesend	⊕ d	—	—	—	—	—	1113	—	—	—	—
Higham	d	—	—	—	—	—	1119	—	—	—	—
Strood	⊕ d	—	—	—	—	—	1125	—	—	—	—
Rochester	⊕ d	—	—	—	—	—	1128	—	—	—	—
Chatham	⊕ d	—	—	—	—	—	1131	—	—	—	—
Gillingham (Kent)	⊕ d	—	—	—	—	—	1136	—	—	—	—
Rainham (Kent)	a	—	—	—	—	—	1141	—	—	—	—

				TL	A		A
London Charing Cross	⊕ d	1032	—	—	1042	—	—
London Waterloo East	⊕ d	1035	—	—	1045	—	—
St Pancras International	15 e ⊕ d	—	—	1032	—	—	—
Farringdon	⊕ d	—	—	1037	—	—	—
City Thameslink	⊕ d	—	—	1039	—	—	—
London Blackfriars	⊕ d	—	—	1041	—	—	—
London Cannon Street	⊕ d	—	—	—	—	1054	1605
London Bridge	⊕ d	1041	—	1048	1051	1058	1610
London Victoria	10 ⊕ d	—	1034	—	—	—	—
Denmark Hill	⊕ d	—	1044	—	—	—	—
Peckham Rye	⊕ d	—	1047	—	—	—	—
Nunhead	⊕ d	—	1049	—	—	—	—
Lewisham	⊕ DLR d	—	1056	—	1100	—	—
Blackheath	⊕ d	—	1059	—	1103	—	—
Deptford	d	—	—	1055	—	1105	1616
Greenwich	⊕ DLR d	—	—	1057	—	1107	1618
Maze Hill	d	—	—	1100	—	1110	1621
Westcombe Park	d	—	—	1102	—	1112	1623
Charlton	⊕ d	—	—	1105	1108	1115	1626
Woolwich Dockyard	d	—	—	—	1111	1118	1629
Woolwich Arsenal	⊕ DLR d	—	—	1110	1114	1121	1632
Plumstead	d	—	—	1113	1116	1123	1634
Abbey Wood	d	—	—	1116	1120	1126	1637
Belvedere	d	—	—	—	1123	1129	1640
Erith	d	—	—	—	1125	1132	1643
Slade Green	⊕ d	—	—	1122	1131	1137	1647
Barnehurst	a	—	—	—	—	1145	—
Crayford	a	—	—	—	—	—	1700
Dartford	⊕ a	1110	1124	1127	1138	—	—
Dartford	⊕ d	1111	1124	1128	—	—	—
Stone Crossing	d	1115	—	1132	—	—	—
Greenhithe for Bluewater	d	1117	1130	1134	—	—	—
Swanscombe	d	1120	—	1137	—	—	—
Northfleet	d	1122	—	1139	—	—	—
Gravesend	⊕ a	1126	1139	1143	—	—	—
Gravesend	⊕ d	—	—	1143	—	—	—
Higham	d	—	—	1149	—	—	—
Strood	⊕ d	—	—	1155	—	—	—
Rochester	⊕ d	—	—	1158	—	—	—
Chatham	⊕ d	—	—	1201	—	—	—
Gillingham (Kent)	⊕ d	—	—	1206	—	—	—
Rainham (Kent)	a	—	—	1211	—	—	—

and  
at  
the  
same  
minutes  
past  
each  
hour  
until

Times shown in light type are connections. For guide to notes & symbols see page 2

A To London Cannon Street

					TL	A	A	TL	
London Charing Cross	⊖	d	1602	—	—	1612	—	1633	—
London Waterloo East	⊖	d	1605	—	—	1615	—	1636	—
St Pancras International	15	⊖	d	—	—	1602	—	—	1632
Farringdon	3	⊖	d	—	—	1607	—	—	1637
City Thameslink	3	⊖	d	—	—	1609	—	—	1639
London Blackfriars	4	⊖	d	—	—	1611	—	—	1641
London Cannon Street		⊖	d	—	—	—	—	1627	—
London Bridge	8	⊖	d	1611	—	1618	1621	1632	1642
London Victoria	10	⊖	d	—	1604	—	—	—	—
Denmark Hill	4	d	—	1614	—	—	—	—	—
Peckham Rye	4	d	—	1617	—	—	—	—	—
Nunhead	4	d	—	1619	—	—	—	—	—
Lewisham	4	DLR	d	—	1626	—	1630	—	—
Blackheath	4	d	—	1629	—	1633	—	—	—
Deptford		d	—	—	1625	—	1638	—	1648
Greenwich	4	DLR	d	—	1627	—	1640	—	1650
Maze Hill		d	—	—	1630	—	1643	—	1653
Westcombe Park		d	—	—	1632	—	1645	—	1655
Charlton	4	d	—	—	1635	1638	1648	—	1658
Woolwich Dockyard		d	—	—	—	1641	1651	—	1701
Woolwich Arsenal	4	DLR	d	—	1640	1644	1654	—	1704
Plumstead		d	—	—	1643	1646	1656	—	1706
Abbey Wood		d	—	—	1646	1650	1659	—	1709
Belvedere		d	—	—	—	1653	1702	—	1712
Erith		d	—	—	—	1655	1705	—	1715
Slade Green	4	d	—	—	1652	1701	1710	—	1719
Barnehurst		a	—	—	—	—	1716	—	—
Crayford		a	—	—	—	—	—	1730	—
Dartford	4	a	1640	1654	1657	1710	—	1710	—
Dartford	4	d	1641	1654	1658	—	—	1711	—
Stone Crossing		d	1645	—	1702	—	—	1715	—
Greenhithe for Bluewater		d	1647	1700	1704	—	—	1717	—
Swanscombe		d	1650	—	1707	—	—	1720	—
Northfleet		d	1652	—	1709	—	—	1722	—
Gravesend	4	a	1658	1709	1713	—	—	1728	—
Gravesend	4	d	—	—	1713	—	—	—	1750
Higham		d	—	—	1719	—	—	—	1756
Strood	4	d	—	—	1725	—	—	—	1801
Rochester	4	d	—	—	1728	—	—	—	1805
Chatham	4	d	—	—	1732	—	—	—	1808
Gillingham (Kent)	4	d	—	—	1737	—	—	—	1813
Rainham (Kent)		a	—	—	1742	—	—	—	1819

			A	A	TL	A		
London Charing Cross	⊖	d	1645	1648	—	—	1713	1717
London Waterloo East	⊖	d	1648	1651	—	—	1716	1720
St Pancras International	15	⊖	d	—	—	—	1702	—
Farringdon	3	⊖	d	—	—	—	1707	—
City Thameslink	3	⊖	d	—	—	—	1709	—
London Blackfriars	4	⊖	d	—	—	—	1711	—
London Cannon Street		⊖	d	—	—	1654	1705	—
London Bridge	8	⊖	d	1654	1657	1659	1710	1718
London Victoria	10	⊖	d	1634b	—	—	—	1704b
Denmark Hill	4	d	1644b	—	—	—	—	1714b
Peckham Rye	4	d	1647b	—	—	—	—	1717b
Nunhead	4	d	1649b	—	—	—	—	1720b
Lewisham	4	DLR	d	1704	—	—	—	1731
Blackheath	4	d	1707	—	—	—	—	1734
Deptford		d	—	—	1705	1716	1725	—
Greenwich	4	DLR	d	—	1708	1719	1727	—
Maze Hill		d	—	—	1711	1722	1730	—
Westcombe Park		d	—	—	1714	1724	1732	—
Charlton	4	d	1713	—	1717	1726	1735	1739
Woolwich Dockyard		d	1716	—	1720	1729	—	1742
Woolwich Arsenal	4	DLR	d	1719	—	1723	1732	1740
Plumstead		d	1721	—	1725	1734	1743	1747
Abbey Wood		d	1724	—	1729	1738	1746	1750
Belvedere		d	1727	—	1732	1741	—	1753
Erith		d	1730	—	1735	1743	—	1756
Slade Green	4	d	1734	—	1739	1747	1752	1800
Barnehurst		a	1746	—	—	—	—	1818
Crayford		a	—	—	—	1802	—	—
Dartford	4	a	—	1736	1750	—	1757	—
Dartford	4	d	—	1737	—	—	1758	—
Stone Crossing		d	—	1741	—	—	1802	—
Greenhithe for Bluewater		d	—	1743	—	—	1804	—
Swanscombe		d	—	1746	—	—	1807	—
Northfleet		d	—	1749	—	—	1809	—
Gravesend	4	a	—	1756	—	—	1813	—
Gravesend	4	d	—	—	—	—	1813	—
Higham		d	—	—	—	—	1819	—
Strood	4	d	—	—	—	—	1825	—
Rochester	4	d	—	—	—	—	1828	—
Chatham	4	d	—	—	—	—	1832	—
Gillingham (Kent)	4	d	—	—	—	—	1837	—
Rainham (Kent)		a	—	—	—	—	1842	—

Times shown in light type are connections. For guide to notes & symbols see page 2

b Change at Lewisham  
A To London Cannon Street

			A	TL		A
London Charing Cross	⊕ d	1741	—	1734	—	1751 1759 —
London Waterloo East	⊕ d	1744	—	1737	—	1754 1802 —
St Pancras International	15 e ⊕ d	—	—	1732	—	— — —
Farringdon	⊕ d	—	—	1737	—	— — —
City Thameslink	⊕ d	—	—	1739	—	— — —
London Blackfriars	⊕ d	—	—	1741	—	— — —
London Cannon Street	⊕ d	—	1734	—	1749	— — 1804
London Bridge	⊕ d	1750	1739	1743	1748	1754 1800 1808 1809
London Victoria	10 ⊕ d	—	—	—	—	1735b — —
Denmark Hill	⊕ d	—	—	—	—	1745b — —
Peckham Rye	⊕ d	—	—	—	—	1748b — —
Nunhead	⊕ d	—	—	—	—	1751b — —
Lewisham	⊕ DLR d	—	—	1752	—	1810 — —
Blackheath	⊕ d	—	—	1755	—	1813 — —
Deptford	d	—	1745	—	1755 1800	— — 1815
Greenwich	⊕ DLR d	—	1748	—	1757 1803	— — 1818
Maze Hill	d	—	1751	—	1800 1806	— — 1821
Westcombe Park	d	—	1754	—	1802 1809	— — 1824
Charlton	⊕ d	—	1756	1800	1805 1811	1818 — 1826
Woolwich Dockyard	d	—	1759	1803	—	1814 1821 — 1829
Woolwich Arsenal	⊕ DLR d	—	1802	1806	1810 1817	1824 — 1832
Plumstead	d	—	1804	1809	1813 1820	1826 — 1835
Abbey Wood	d	—	1808	1812	1816 1823	1830 — 1838
Belvedere	d	—	1811	1815	—	1827 1833 — 1841
Erith	d	—	1813	1818	—	1830 1836 — 1844
Slade Green	⊕ d	—	1817	1822	1824 1834	1842a — 1848
Barnehurst	a	—	—	—	—	— — —
Crayford	a	—	—	1833	—	— — 1900
Dartford	⊕ a	1824	1826	—	1829 1839	— 1844 —
Dartford	⊕ d	1825	—	—	1832 1840	— 1846 —
Stone Crossing	d	1829	—	—	1836	— — —
Greenhithe for Bluewater	d	1831	—	—	1838 1845	— 1851 —
Swanscombe	d	1834	—	—	1841	— — —
Northfleet	d	1837	—	—	1844	— — —
Gravesend	⊕ a	1843	—	—	1849 1857	— 1859 —
Gravesend	⊕ d	—	—	—	1850	— 1900 —
Higham	d	—	—	—	1856	— 1906 —
Strood	⊕ d	—	—	—	1901	— — 1914a
Rochester	⊕ d	—	—	—	1905	— — —
Chatham	⊕ d	—	—	—	1908	— — —
Gillingham (Kent)	⊕ d	—	—	—	1913	— — —
Rainham (Kent)	a	—	—	—	1919	— — —

		TL	A		A	TL	A
London Charing Cross	⊕ d	—	1811	1825	—	—	1843 —
London Waterloo East	⊕ d	—	1814	1828	—	—	1846 —
St Pancras International	15 e ⊕ d	1802	—	—	—	1832	— —
Farringdon	⊕ d	1807	—	—	—	1837	— —
City Thameslink	⊕ d	1809	—	—	—	1839	— —
London Blackfriars	⊕ d	1811	—	—	—	1841	— —
London Cannon Street	⊕ d	—	—	—	1824 1835	— —	1855
London Bridge	⊕ d	1818	1820	1834	1829	1840	1848 1852 1900
London Victoria	10 ⊕ d	—	1755b	—	—	—	1821b —
Denmark Hill	⊕ d	—	1805b	—	—	—	1831b —
Peckham Rye	⊕ d	—	1808b	—	—	—	1834b —
Nunhead	⊕ d	—	1811b	—	—	—	1837b —
Lewisham	⊕ DLR d	—	1830	—	—	—	1901 —
Blackheath	⊕ d	—	1833	—	—	—	1904 —
Deptford	d	1825	—	—	1835 1846	1855	— 1906
Greenwich	⊕ DLR d	1827	—	—	1838 1849	1857	— 1909
Maze Hill	d	1830	—	—	1842 1852	1900	— 1912
Westcombe Park	d	1832	—	—	1844 1855	1902	— 1915
Charlton	⊕ d	1835	1838	—	1847 1857	1905 1909	1917
Woolwich Dockyard	d	—	1841	—	—	1900	— 1912 1920
Woolwich Arsenal	⊕ DLR d	1840	1844	—	1852 1903	1910 1915	1923
Plumstead	d	1843	1846	—	—	1906 1913	1917 1925
Abbey Wood	d	1846	1850	—	1857 1909	1916	1921 1929
Belvedere	d	—	1853	—	—	1913	— 1924 1932
Erith	d	—	1856	—	—	1916	— 1927 1935
Slade Green	⊕ d	1852	1901	—	—	1919 1922	1933a 1940
Barnehurst	a	—	1918	—	—	—	— 1946
Crayford	a	—	—	—	—	1930	— —
Dartford	⊕ a	1857	—	1906	1908	—	1927 — —
Dartford	⊕ d	1858	—	1907	1910	—	1928 — —
Stone Crossing	d	1902	—	1911	1914	—	1932 — —
Greenhithe for Bluewater	d	1904	—	1913	1916	—	1934 — —
Swanscombe	d	1907	—	—	1919	—	1937 — —
Northfleet	d	1909	—	—	1921	—	1939 — —
Gravesend	⊕ a	1913	—	1923	1925	—	1943 — —
Gravesend	⊕ d	1913	—	—	1926	—	1943 — —
Higham	d	1919	—	—	1932	—	1949 — —
Strood	⊕ d	1927	—	—	1940a	—	1955 — —
Rochester	⊕ d	1930	—	—	—	—	1958 — —
Chatham	⊕ d	1934	—	—	—	—	2002 — —
Gillingham (Kent)	⊕ d	1939	—	—	—	—	2007 — —
Rainham (Kent)	a	1944	—	—	—	—	2012 — —

Times shown in light type are connections. For guide to notes & symbols see page 2

b Change at Lewisham  
A To London Cannon Street



					A	TL		A	A
London Charing Cross	⊖	d	1854	—	—	—	1912	—	1932
London Waterloo East	⊖	d	1857	—	—	—	1915	—	1935
St Pancras International	15	⊖	d	—	—	1902	—	—	—
Farringdon	3	⊖	d	—	—	1907	—	—	—
City Thameslink	3	d	—	—	—	1909	—	—	—
London Blackfriars	4	⊖	d	—	—	1911	—	—	—
London Cannon Street		⊖	d	—	—	1905	—	1924	1935
London Bridge	8	⊖	d	1903	—	1909	1918	1921	1928
London Victoria	10	⊖	d	—	1904	—	—	—	—
Denmark Hill	4	d	—	1914	—	—	—	—	—
Peckham Rye	4	d	—	1917	—	—	—	—	—
Nunhead	4	d	—	1919	—	—	—	—	—
Lewisham	4	DLR	d	—	1926	—	—	1930	—
Blackheath	4	d	—	1929	—	—	1933	—	—
Deptford		d	—	—	1915	1925	—	1935	1945
Greenwich	4	DLR	d	—	—	1917	1927	—	1937
Maze Hill		d	—	—	1920	1930	—	1940	1950
Westcombe Park		d	—	—	1922	1932	—	1942	1952
Charlton	4	d	—	—	1925	1935	1938	1945	1955
Woolwich Dockyard		d	—	—	1928	—	1941	1948	1958
Woolwich Arsenal	4	DLR	d	—	—	1931	1940	1944	1951
Plumstead		d	—	—	1933	1943	1946	1953	2003
Abbey Wood		d	—	—	1936	1946	1950	1956	2006
Belvedere		d	—	—	1939	—	1953	1959	2009
Erith		d	—	—	1942	—	1955	2002	2012
Slade Green	4	d	—	—	1946	1952	2001	2007	2016
Barnehurst		a	—	—	—	—	—	2015	—
Crayford		a	—	—	1959	—	—	—	2029
Dartford	4	a	1934	1954	—	1957	2008	—	2010
Dartford	4	d	1935	1954	—	1958	—	—	2011
Stone Crossing		d	1939	—	—	2002	—	—	2015
Greenhithe for Bluewater		d	1941	2000	—	2004	—	—	2017
Swanscombe		d	1944	—	—	2007	—	—	2020
Northfleet		d	1946	—	—	2009	—	—	2022
Gravesend	4	a	1955	2009	—	2013	—	—	2026
Gravesend	4	d	—	—	—	2013	—	—	—
Higham		d	—	—	—	2019	—	—	—
Strood	4	d	—	—	—	2025	—	—	—
Rochester	4	d	—	—	—	2028	—	—	—
Chatham	4	d	—	—	—	2031	—	—	—
Gillingham (Kent)	4	d	—	—	—	2036	—	—	—
Rainham (Kent)		a	—	—	—	2041	—	—	—

					TL		A		TL
London Charing Cross	⊖	d	—	—	1942	—	—	2002	—
London Waterloo East	⊖	d	—	—	1945	—	—	2005	—
St Pancras International	15	⊖	d	—	1932	—	—	—	2002
Farringdon	3	⊖	d	—	1937	—	—	—	2007
City Thameslink	3	d	—	—	1939	—	—	—	2009
London Blackfriars	4	⊖	d	—	1941	—	—	—	2011
London Cannon Street		⊖	d	—	—	1954	2005	—	—
London Bridge	8	⊖	d	—	1948	1951	1958	2009	2011
London Victoria	10	⊖	d	1934	—	—	—	—	2004
Denmark Hill	4	d	1944	—	—	—	—	—	2014
Peckham Rye	4	d	1947	—	—	—	—	—	2017
Nunhead	4	d	1949	—	—	—	—	—	2019
Lewisham	4	DLR	d	1956	—	2000	—	—	2026
Blackheath	4	d	1959	—	2003	—	—	—	2029
Deptford		d	—	1955	—	2005	2015	—	2025
Greenwich	4	DLR	d	—	1957	—	2007	2017	—
Maze Hill		d	—	2000	—	2010	2020	—	2030
Westcombe Park		d	—	2002	—	2012	2022	—	2032
Charlton	4	d	—	2005	2008	2015	2025	—	2035
Woolwich Dockyard		d	—	—	2011	2018	2028	—	—
Woolwich Arsenal	4	DLR	d	—	2010	2014	2021	2031	—
Plumstead		d	—	2013	2016	2023	2033	—	2043
Abbey Wood		d	—	2016	2020	2026	2036	—	2046
Belvedere		d	—	—	2023	2029	2039	—	—
Erith		d	—	—	2025	2032	2042	—	—
Slade Green	4	d	—	2022	2031	2038a	2046	—	2052
Barnehurst		a	—	—	—	—	—	—	—
Crayford		a	—	—	—	—	2059	—	—
Dartford	4	a	2024	2027	2038	—	—	2040	2054
Dartford	4	d	2024	2028	—	—	—	2041	2054
Stone Crossing		d	—	2032	—	—	—	2045	—
Greenhithe for Bluewater		d	2030	2034	—	—	—	2047	2100
Swanscombe		d	—	2037	—	—	—	2050	—
Northfleet		d	—	2039	—	—	—	2052	—
Gravesend	4	a	2039	2043	—	—	—	2056	2109
Gravesend	4	d	—	2043	—	—	—	—	2113
Higham		d	—	2049	—	—	—	—	2119
Strood	4	d	—	2055	—	—	—	—	2125
Rochester	4	d	—	2058	—	—	—	—	2128
Chatham	4	d	—	2101	—	—	—	—	2131
Gillingham (Kent)	4	d	—	2106	—	—	—	—	2136
Rainham (Kent)		a	—	2111	—	—	—	—	2141

Times shown in light type are connections. For guide to notes & symbols see page 2

A To London Cannon Street

			A				TL			
London Charing Cross	⊕	d	2012	—	—	2032	—	—	2042	—
London Waterloo East	⊕	d	2015	—	—	2035	—	—	2045	—
St Pancras International	15	⊕	d	—	—	—	—	2032	—	—
Farringdon	8	⊕	d	—	—	—	—	2037	—	—
City Thameslink	8	d	—	—	—	—	—	2039	—	—
London Blackfriars	8	⊕	d	—	—	—	—	2041	—	—
London Cannon Street	⊕	d	—	2024	2035	—	—	—	—	2054
London Bridge	8	⊕	d	2021	2028	2039	2041	—	2048	2051 2058
London Victoria	10	⊕	d	—	—	—	—	2034	—	—
Denmark Hill	4	d	—	—	—	—	—	2044	—	—
Peckham Rye	4	d	—	—	—	—	—	2047	—	—
Nunhead	4	d	—	—	—	—	—	2049	—	—
Lewisham	4	DLR	d	2030	—	—	—	2056	—	2100
Blackheath	4	d	2033	—	—	—	—	2059	—	2103
Deptford		d	—	2035	2045	—	—	2055	—	2105
Greenwich	4	DLR	d	—	2037	2047	—	—	2057	—
Maze Hill		d	—	2040	2050	—	—	2100	—	2110
Westcombe Park		d	—	2042	2052	—	—	2102	—	2112
Charlton	4	d	2038	2045	2055	—	—	2105	2108	2115
Woolwich Dockyard		d	2041	2048	2058	—	—	—	2111	2118
Woolwich Arsenal	4	DLR	d	2044	2051	2101	—	—	2110	2114 2121
Plumstead		d	2046	2053	2103	—	—	2113	2116	2123
Abbey Wood		d	2050	2056	2106	—	—	2116	2120	2126
Belvedere		d	2053	2059	2109	—	—	—	2123	2129
Erith		d	2055	2102	2112	—	—	—	2125	2132
Slade Green	4	d	2101	2106a	2116	—	—	2122	2131	2136a
Barnehurst		a	—	—	—	—	—	—	—	—
Crayford		a	—	—	2129	—	—	—	—	—
Dartford	4	a	2108	—	—	2110	2124	2127	2138	—
Dartford	4	d	—	—	—	2111	2124	2128	—	—
Stone Crossing		d	—	—	—	2115	—	2132	—	—
Greenhithe for Bluewater		d	—	—	—	2117	2130	2134	—	—
Swanscombe		d	—	—	—	2120	—	2137	—	—
Northfleet		d	—	—	—	2122	—	2139	—	—
Gravesend	4	a	—	—	—	2126	2139	2143	—	—
Gravesend	4	d	—	—	—	—	—	2143	—	—
Higham		d	—	—	—	—	—	2149	—	—
Strood	4	d	—	—	—	—	—	2155	—	—
Rochester	4	d	—	—	—	—	—	2158	—	—
Chatham	4	d	—	—	—	—	—	2201	—	—
Gillingham (Kent)	4	d	—	—	—	—	—	2206	—	—
Rainham (Kent)		a	—	—	—	—	—	2212	—	—

			A				TL				A				TL			
London Charing Cross	⊕	d	—	2102	—	—	2112	—	2132	—	—	—	—	—	—	—	—	
London Waterloo East	⊕	d	—	2105	—	—	2115	—	2135	—	—	—	—	—	—	—	—	
St Pancras International	15	⊕	d	—	—	—	2102	—	—	—	—	—	—	—	—	—	2132	
Farringdon	8	⊕	d	—	—	—	2107	—	—	—	—	—	—	—	—	—	2137	
City Thameslink	8	d	—	—	—	—	2109	—	—	—	—	—	—	—	—	—	2139	
London Blackfriars	8	⊕	d	—	—	—	2111	—	—	—	—	—	—	—	—	—	2141	
London Cannon Street	⊕	d	2105	—	—	—	—	—	2132	—	—	—	—	—	—	—	—	
London Bridge	8	⊕	d	2109	2111	—	2118	2121	2136	2141	—	—	—	—	—	—	2148	
London Victoria	10	⊕	d	—	—	2104	—	—	—	—	—	—	—	—	—	—	2134	
Denmark Hill	4	d	—	—	—	2114	—	—	—	—	—	—	—	—	—	—	2144	
Peckham Rye	4	d	—	—	—	2117	—	—	—	—	—	—	—	—	—	—	2147	
Nunhead	4	d	—	—	—	2119	—	—	—	—	—	—	—	—	—	—	2149	
Lewisham	4	DLR	d	—	—	2126	—	2130	—	—	—	—	—	—	—	—	2156	
Blackheath	4	d	—	—	—	2129	—	2133	—	—	—	—	—	—	—	—	2159	
Deptford		d	2115	—	—	2125	—	2142	—	—	—	—	—	—	—	—	2155	
Greenwich	4	DLR	d	2117	—	—	2127	—	2144	—	—	—	—	—	—	—	2157	
Maze Hill		d	2120	—	—	2130	—	2147	—	—	—	—	—	—	—	—	2200	
Westcombe Park		d	2122	—	—	2132	—	2149	—	—	—	—	—	—	—	—	2202	
Charlton	4	d	2125	—	—	2135	2138	2152	—	—	—	—	—	—	—	—	2205	
Woolwich Dockyard		d	2128	—	—	—	2141	2155	—	—	—	—	—	—	—	—	—	
Woolwich Arsenal	4	DLR	d	2131	—	—	2140	2144	2158	—	—	—	—	—	—	—	2210	
Plumstead		d	2133	—	—	2143	2146	2200	—	—	—	—	—	—	—	—	2213	
Abbey Wood		d	2136	—	—	2146	2150	2203	—	—	—	—	—	—	—	—	2216	
Belvedere		d	2139	—	—	—	2153	2206	—	—	—	—	—	—	—	—	—	
Erith		d	2142	—	—	—	2155	2209	—	—	—	—	—	—	—	—	—	
Slade Green	4	d	2146	—	—	2152	2201	2216	—	—	—	—	—	—	—	—	2222	
Barnehurst		a	—	—	—	—	—	—	—	—	—	—	—	—	—	—	—	
Crayford		a	2159	—	—	—	—	2229	—	—	—	—	—	—	—	—	—	
Dartford	4	a	—	2140	2154	2157	2208	—	2210	2223	2227	—	—	—	—	—	—	
Dartford	4	d	—	2141	2154	2158	—	—	2211	2224	2228	—	—	—	—	—	—	
Stone Crossing		d	—	2145	—	2202	—	—	2215	—	—	—	—	—	—	—	2232	
Greenhithe for Bluewater		d	—	2147	2200	2204	—	—	2217	2230	2234	—	—	—	—	—	—	
Swanscombe		d	—	2150	—	2207	—	—	2220	—	2237	—	—	—	—	—	—	
Northfleet		d	—	2152	—	2209	—	—	2222	—	2239	—	—	—	—	—	—	
Gravesend	4	a	—	2156	2209	2213	—	—	2226	2239	2243	—	—	—	—	—	—	
Gravesend	4	d	—	—	—	2213	—	—	—	—	—	—	—	—	—	—	2243	
Higham		d	—	—	—	2219	—	—	—	—	—	—	—	—	—	—	2249	
Strood	4	d	—	—	—	2225	—	—	—	—	—	—	—	—	—	—	2255	
Rochester	4	d	—	—	—	2228	—	—	—	—	—	—	—	—	—	—	2258	
Chatham	4	d	—	—	—	2231	—	—	—	—	—	—	—	—	—	—	2301	
Gillingham (Kent)	4	d	—	—	—	2236	—	—	—	—	—	—	—	—	—	—	2306	
Rainham (Kent)		a	—	—	—	2241	—	—	—	—	—	—	—	—	—	—	2311	

Times shown in light type are connections. For guide to notes & symbols see page 2

A To London Cannon Street

			C		TL		C				
London Charing Cross	⊖	d	2142	—	2202	—	—	2212	—	2232	—
London Waterloo East	⊖	d	2145	—	2205	—	—	2215	—	2235	—
St Pancras International	15	⊖	d	—	—	—	—	2202	—	—	—
Farringdon	3	⊖	d	—	—	—	—	2207	—	—	—
City Thameslink	3	d	—	—	—	—	—	2209	—	—	—
London Blackfriars	4	⊖	d	—	—	—	—	2211	—	—	—
London Cannon Street		⊖	d	—	2202	—	—	—	—	2232	—
London Bridge	8	⊖	d	2151	2206	2211	—	2218	2221	2236	2241
London Victoria	10	⊖	d	—	—	—	2204	—	—	—	2234
Denmark Hill	4	d	—	—	—	2214	—	—	—	—	2244
Peckham Rye	4	d	—	—	—	2217	—	—	—	—	2247
Nunhead	4	d	—	—	—	2219	—	—	—	—	2249
Lewisham	4	DLR	d	2200	—	—	2226	—	2230	—	2256
Blackheath	4	d	2203	—	—	2229	—	2233	—	—	2259
Deptford		d	—	2212	—	—	2225	—	2242	—	—
Greenwich	4	DLR	d	—	2214	—	—	2227	—	2244	—
Maze Hill		d	—	2217	—	—	2230	—	2247	—	—
Westcombe Park		d	—	2219	—	—	2232	—	2249	—	—
Charlton	4	d	2208	2222	—	—	2235	2238	2252	—	—
Woolwich Dockyard		d	2211	2225	—	—	—	2241	2255	—	—
Woolwich Arsenal	4	DLR	d	2214	2228	—	—	2240	2244	2258	—
Plumstead		d	2216	2230	—	—	2243	2246	2300	—	—
Abbey Wood		d	2220	2233	—	—	2246	2250	2303	—	—
Belvedere		d	2223	2236	—	—	—	2253	2306	—	—
Erith		d	2225	2239	—	—	—	2255	2309	—	—
Slade Green	4	d	2231	2246	—	—	2252	2301	2316	—	—
Barnehurst		a	—	—	—	—	—	—	—	—	—
Crayford		a	—	2259	—	—	—	—	2330	—	—
Dartford	4	a	2238	—	2240	2254	2257	2308	—	2310	2324
Dartford	4	d	—	—	2241	2254	2258	—	—	2311	2324
Stone Crossing		d	—	—	2245	—	2302	—	—	2315	—
Greenhithe for Bluewater		d	—	—	2247	2300	2304	—	—	2317	2330
Swanscombe		d	—	—	2250	—	2307	—	—	2320	—
Northfleet		d	—	—	2252	—	2309	—	—	2322	—
Gravesend	4	a	—	—	2256	2309	2313	—	—	2326	2339
Gravesend	4	d	—	—	—	—	2313	—	—	—	—
Higham		d	—	—	—	—	2319	—	—	—	—
Strood	4	d	—	—	—	—	2325	—	—	—	—
Rochester	4	d	—	—	—	—	2328	—	—	—	—
Chatham	4	d	—	—	—	—	2331	—	—	—	—
Gillingham (Kent)	4	d	—	—	—	—	2336	—	—	—	—
Rainham (Kent)		a	—	—	—	—	2341	—	—	—	—

			TL	⊖	⊖	TL	⊖	⊖	⊖	TL	
London Charing Cross	⊖	d	—	2242	2302	—	—	2312	2332	—	—
London Waterloo East	⊖	d	—	2245	2305	—	—	2315	2335	—	—
St Pancras International	15	⊖	d	2232	—	—	—	2302	—	—	—
Farringdon	3	⊖	d	2237	—	—	—	2307	—	—	—
City Thameslink	3	d	2239	—	—	—	—	—	—	—	—
London Blackfriars	4	⊖	d	2241	—	—	—	2311	—	—	—
London Cannon Street		⊖	d	—	—	—	2302	—	—	—	2332
London Bridge	8	⊖	d	2248	2251	2311	2306	2318	2321	2341	2336
London Victoria	10	⊖	d	—	—	—	—	2304b	—	—	—
Denmark Hill	4	d	—	—	—	—	—	2314b	—	—	—
Peckham Rye	4	d	—	—	—	—	—	2317b	—	—	—
Nunhead	4	d	—	—	—	—	—	2319b	—	—	—
Lewisham	4	DLR	d	2300	—	—	—	2330	—	—	—
Blackheath	4	d	2303	—	—	—	—	2333	—	—	—
Deptford		d	2255	—	—	2312	2325	—	—	2342	—
Greenwich	4	DLR	d	2257	—	—	2314	2327	—	—	2344
Maze Hill		d	2300	—	—	2317	2330	—	—	2347	—
Westcombe Park		d	2302	—	—	2319	2332	—	—	2349	—
Charlton	4	d	2305	2308	—	2322	2335	2338	—	2352	—
Woolwich Dockyard		d	—	2311	—	2325	—	2341	—	2355	—
Woolwich Arsenal	4	DLR	d	2310	2314	—	2328	2340	2344	—	2358
Plumstead		d	2313	2316	—	2330	2343	2346	—	2359	—
Abbey Wood		d	2316	2320	—	2333	2346	2350	—	0003	—
Belvedere		d	—	2323	—	2336	—	2353	—	0006	—
Erith		d	—	2325	—	2339	—	2355	—	0009	—
Slade Green	4	d	2322	2331	—	2344	2352	2359	—	0014	—
Barnehurst		a	—	—	—	—	—	—	—	—	—
Crayford		a	—	—	—	—	—	—	—	—	—
Dartford	4	a	2327	2338	2347	2351	2357	0005	0017	0022	—
Dartford	4	d	2328	—	2348	—	2358	—	0018	—	0028
Stone Crossing		d	2332	—	2352	—	0002	—	0022	—	0032
Greenhithe for Bluewater		d	2334	—	2354	—	0004	—	0024	—	0034
Swanscombe		d	2337	—	2357	—	0007	—	0027	—	0037
Northfleet		d	2339	—	2359	—	0009	—	0029	—	0039
Gravesend	4	a	2343	—	0006	—	0013	—	0036	—	0043
Gravesend	4	d	2343	—	—	—	0013	—	—	—	0043
Higham		d	2349	—	—	—	0019	—	—	—	0049
Strood	4	d	2355	—	—	—	0025	—	—	—	0056
Rochester	4	d	2358	—	—	—	0028	—	—	—	0059
Chatham	4	d	0002	—	—	—	0032	—	—	—	0103
Gillingham (Kent)	4	d	0006a	—	—	—	0036a	—	—	—	0107a
Rainham (Kent)		a	—	—	—	—	—	—	—	—	—

**C** Mondays, Tuesdays & Fridays to London Cannon Street. Wednesdays & Thursdays to London Bridge

**b** Change at Lewisham

		⑤	⑤ MTO	⑤ ThFSO	⑤ TWSO	⑤ ThFO	⑤ ThFO	⑤ SO	⑤ ThFSO	⑤ TWSO
London Charing Cross	⊖ d	2342	2350	0002	—	—	0012	0012	0032	—
London Waterloo East	⊖ d	2345	2353	0005	—	—	0015	0015	0035	—
St Pancras International 15	⊖ d	—	—	—	—	—	—	—	—	—
Farringdon	⊖ d	—	—	—	—	—	—	—	—	—
City Thameslink	⊖ d	—	—	—	—	—	—	—	—	—
London Blackfriars	⊖ d	—	—	—	—	—	—	—	—	—
London Cannon Street	⊖ d	—	—	—	0002	0002	—	—	—	0032
London Bridge	⊖ d	2351	2359	0011	0006	0010	0021	0021	0041	0036
London Victoria	10 ⊖ d	2334b	—	—	—	—	0004b	0004b	—	—
Denmark Hill	⊖ d	2344b	—	—	—	—	0014b	0014b	—	—
Peckham Rye	⊖ d	2347b	—	—	—	—	0017b	0017b	—	—
Nunhead	⊖ d	2349b	—	—	—	—	0019b	0019b	—	—
Lewisham	⊖ DLR d	2359	0008	—	—	—	0031	0034	0050	—
Blackheath	⊖ d	0003	—	—	—	—	0035	0037	—	—
Deptford	d	—	—	—	0012	0024	—	—	—	0042
Greenwich	⊖ DLR d	—	—	—	0014	0029	—	—	—	0044
Maze Hill	d	—	—	—	0017	0036	—	—	—	0047
Westcombe Park	d	—	—	—	0019	0041	—	—	—	0049
Charlton	⊖ d	0008	—	—	0022	0053a	0040	0041	—	0052
Woolwich Dockyard	d	0011	—	—	0025	—	0043	0044	—	0055
Woolwich Arsenal	⊖ DLR d	0014	—	—	0028	—	0046	0047	—	0058
Plumstead	d	0016	—	—	0030	—	0048	0049	—	0100
Abbey Wood	d	0020	—	—	0033	—	0052	0053	—	0103
Belvedere	d	0023	—	—	0036	—	0055	0056	—	0106
Erith	d	0025	—	—	0039	—	0057	0058	—	0109
Slade Green	⊖ d	0031	—	—	0044	—	0102	0102	—	0112
Barnehurst	a	—	—	—	—	—	—	—	—	—
Crayford	a	—	—	—	—	—	—	—	—	—
Dartford	⊖ a	0036	0038	0047	0049	—	0107	0107	0119	0120
Dartford	d	—	0039	0048	—	—	—	—	0120	—
Stone Crossing	d	—	0043	0052	—	—	—	—	—	—
Greenhithe for Bluewater	d	—	0045	0054	—	—	—	—	0125s	—
Swanscombe	d	—	0048s	0057s	—	—	—	—	—	—
Northfleet	d	—	0050s	0059s	—	—	—	—	—	—
Gravesend	⊖ a	—	0057	0105	—	—	—	—	0135	—
Gravesend	d	—	—	—	—	—	—	—	—	—
Higham	d	—	—	—	—	—	—	—	—	—
Strood	⊖ d	—	—	—	—	—	—	—	—	—
Rochester	⊖ d	—	—	—	—	—	—	—	—	—
Chatham	⊖ d	—	—	—	—	—	—	—	—	—
Gillingham (Kent)	⊖ d	—	—	—	—	—	—	—	—	—
Rainham (Kent)	a	—	—	—	—	—	—	—	—	—

		⑤	⑤	⑤	⑤	⑤	⑤
		TL	⑤ ThFO	⑤ ThFO	⑤ TWO	⑤ TWO	⑤ TWO
London Charing Cross	⊖ d	—	—	0042	—	0042	—
London Waterloo East	⊖ d	—	—	0045	—	0050	—
St Pancras International 15	⊖ d	—	—	—	—	—	—
Farringdon	⊖ d	—	—	—	—	—	—
City Thameslink	⊖ d	—	—	—	—	—	—
London Blackfriars	⊖ d	—	—	—	—	—	—
London Cannon Street	⊖ d	—	0032	—	0052	—	0102
London Bridge	⊖ d	—	0040	0051	0057	0057a	0107
London Victoria	10 ⊖ d	—	—	—	—	—	—
Denmark Hill	⊖ d	—	—	—	—	—	—
Peckham Rye	⊖ d	—	—	—	—	—	—
Nunhead	⊖ d	—	—	—	—	—	—
Lewisham	⊖ DLR d	—	—	0100	0105	—	0115
Blackheath	⊖ d	—	—	0103	—	—	0118
Deptford	d	—	0054	—	—	—	—
Greenwich	⊖ DLR d	—	0059	—	—	—	—
Maze Hill	d	—	0106	—	—	—	—
Westcombe Park	d	—	0111	—	—	—	—
Charlton	⊖ d	—	0118s	0108	—	—	0123
Woolwich Dockyard	d	—	0123s	0111	—	—	0126
Woolwich Arsenal	⊖ DLR d	—	0129s	0114	—	—	0129
Plumstead	d	—	0133s	0116	—	—	0131
Abbey Wood	d	—	0139s	0120	—	—	0134
Belvedere	d	—	0143s	0123	—	—	0137
Erith	d	—	0148s	0125	—	—	0140
Slade Green	⊖ d	—	0154s	0130	—	—	0144
Barnehurst	a	—	—	—	—	—	—
Crayford	a	—	—	—	—	—	—
Dartford	⊖ a	—	0205	0137	0134	—	0152
Dartford	d	0124	—	—	0135	—	—
Stone Crossing	d	0128s	—	—	—	—	—
Greenhithe for Bluewater	d	0130s	—	—	0141	—	—
Swanscombe	d	0133s	—	—	—	—	—
Northfleet	d	0135s	—	—	—	—	—
Gravesend	⊖ a	0138	—	—	0150	—	—
Gravesend	d	0139	—	—	—	—	—
Higham	d	0145s	—	—	—	—	—
Strood	⊖ d	0150s	—	—	—	—	—
Rochester	⊖ d	0153s	—	—	—	—	—
Chatham	⊖ d	0157s	—	—	—	—	—
Gillingham (Kent)	⊖ d	0202a	—	—	—	—	—
Rainham (Kent)	a	—	—	—	—	—	—

Times shown in light type are connections. For guide to notes & symbols see page 2

b Change at Lewisham

			TL	TL	A	A	TL				
London Charing Cross	⊖	d	—	0450	—	—	0520	—	0550		
London Waterloo East	⊖	d	—	0453	—	—	0523	—	0553		
St Pancras International	15	⊖	d	—	—	—	—	0532	—		
Farringdon	3	⊖	d	—	—	—	—	0537	—		
City Thameslink	3	⊖	d	—	—	—	—	—	—		
London Blackfriars	4	⊖	d	—	—	—	—	0541	—		
London Cannon Street	⊖	d	—	—	—	0505	—	0535	—		
London Bridge	8	⊖	d	—	0459	—	0509	0529	0539	0548	0559
London Victoria	10	⊖	d	—	—	—	—	—	—	—	—
Denmark Hill	4	d	—	—	—	—	—	—	—	—	—
Peckham Rye	4	d	—	—	—	—	—	—	—	—	—
Nunhead	4	d	—	—	—	—	—	—	—	—	—
Lewisham	4	DLR	d	—	0510	—	—	0540	—	—	0610
Blackheath	4	d	—	—	—	—	—	—	—	—	—
Deptford		d	—	—	—	0515	—	0545	0555	—	—
Greenwich	4	DLR	d	—	—	—	0517	—	0547	0557	—
Maze Hill		d	—	—	—	0520	—	0550	0600	—	—
Westcombe Park		d	—	—	—	0522	—	0552	0602	—	—
Charlton	4	d	—	—	—	0525	—	0555	0605	—	—
Woolwich Dockyard		d	—	—	—	0528	—	0558	—	—	—
Woolwich Arsenal	4	DLR	d	—	—	—	0531	—	0601	0610	—
Plumstead		d	—	—	—	0533	—	0603	0613	—	—
Abbey Wood		d	—	—	—	0536	—	0606	0616	—	—
Belvedere		d	—	—	—	0539	—	0609	—	—	—
Erith		d	—	—	—	0542	—	0612	—	—	—
Slade Green	4	d	—	—	—	0546	—	0616	0622	—	—
Barnehurst		a	—	—	—	—	—	—	—	—	—
Crayford		a	—	—	—	0559	—	0629	—	—	—
Dartford	4	a	—	0540	—	—	0610	—	0627	0640	—
Dartford	4	d	0458	0541	0558	—	0611	—	0628	0641	—
Stone Crossing		d	0502	0545	0602	—	0615	—	0632	0645	—
Greenhithe for Bluewater		d	0504	0547	0604	—	0617	—	0634	0647	—
Swanscombe		d	0507	0550	0607	—	0620	—	0637	0650	—
Northfleet		d	0509	0552	0609	—	0622	—	0639	0652	—
Gravesend	4	a	0513	0556	0613	—	0626	—	0643	0656	—
Gravesend	4	d	0513	—	0613	—	—	—	0643	—	—
Higham		d	0519	—	0619	—	—	—	0649	—	—
Strood	4	d	0525	—	0625	—	—	—	0655	—	—
Rochester	4	d	0528	—	0628	—	—	—	0658	—	—
Chatham	4	d	0531	—	0631	—	—	—	0701	—	—
Gillingham (Kent)	4	d	0536	—	0636	—	—	—	0706	—	—
Rainham (Kent)		a	0542	—	0641	—	—	—	0711	—	—

			A	TL	A	TL					
London Charing Cross	⊖	d	—	—	0618	0612	—	—	0648	0642	
London Waterloo East	⊖	d	—	—	0621	0615	—	—	0651	0645	
St Pancras International	15	⊖	d	—	0602	—	—	—	0632	—	
Farringdon	3	⊖	d	—	0607	—	—	—	0637	—	
City Thameslink	3	d	—	—	—	—	—	—	—	—	
London Blackfriars	4	⊖	d	—	0611	—	—	—	0641	—	
London Cannon Street	⊖	d	0605	—	—	—	0635	—	—	—	
London Bridge	8	⊖	d	0609	0618	0627	0621	0639	0648	0657	0651
London Victoria	10	⊖	d	—	—	—	—	—	—	—	—
Denmark Hill	4	d	—	—	—	—	—	—	—	—	—
Peckham Rye	4	d	—	—	—	—	—	—	—	—	—
Nunhead	4	d	—	—	—	—	—	—	—	—	—
Lewisham	4	DLR	d	—	—	—	0630	—	—	—	0700
Blackheath	4	d	—	—	—	0633	—	—	—	—	0703
Deptford		d	0615	0625	—	—	0645	0655	—	—	—
Greenwich	4	DLR	d	0617	0627	—	—	0647	0657	—	—
Maze Hill		d	0620	0630	—	—	0650	0700	—	—	—
Westcombe Park		d	0622	0632	—	—	0652	0702	—	—	—
Charlton	4	d	0625	0635	—	0638	0655	0705	—	—	0708
Woolwich Dockyard		d	0628	—	—	0641	0658	—	—	—	0711
Woolwich Arsenal	4	DLR	d	0631	0640	—	0644	0701	0710	—	0714
Plumstead		d	0633	0643	—	0646	0703	0713	—	—	0716
Abbey Wood		d	0636	0646	—	0650	0706	0716	—	—	0720
Belvedere		d	0639	—	—	0653	0709	—	—	—	0723
Erith		d	0642	—	—	0655	0712	—	—	—	0725
Slade Green	4	d	0646	0652	—	0701	0716	0722	—	—	0731
Barnehurst		a	—	—	—	—	—	—	—	—	—
Crayford		a	0659	—	—	—	0729	—	—	—	—
Dartford	4	a	—	0657	0702	0708	—	0727	0732	0738	0738
Dartford	4	d	—	0658	0704	—	—	0728	0734	—	—
Stone Crossing		d	—	0702	0708	—	—	0732	0738	—	—
Greenhithe for Bluewater		d	—	0704	0711	—	—	0734	0741	—	—
Swanscombe		d	—	0707	0714	—	—	0737	0744	—	—
Northfleet		d	—	0709	0717	—	—	0739	0747	—	—
Gravesend	4	a	—	0713	0723	—	—	0743	0753	—	—
Gravesend	4	d	—	0713	—	—	—	0743	—	—	—
Higham		d	—	0719	—	—	—	0749	—	—	—
Strood	4	d	—	0725	—	—	—	0755	—	—	—
Rochester	4	d	—	0728	—	—	—	0758	—	—	—
Chatham	4	d	—	0731	—	—	—	0801	—	—	—
Gillingham (Kent)	4	d	—	0736	—	—	—	0806	—	—	—
Rainham (Kent)		a	—	0741	—	—	—	0811	—	—	—

Times shown in light type are connections. For guide to notes & symbols see page 2

A To London Cannon Street

			A	TL	A	TL		
London Charing Cross	⊕	d	—	—	0712	—	0732	—
London Waterloo East	⊕	d	—	—	0715	—	0735	—
St Pancras International	15	⊕	d	—	0702	—	—	0732
Farringdon	⊕	d	—	—	0707	—	—	0737
City Thameslink	⊕	d	—	—	—	—	—	—
London Blackfriars	⊕	d	—	—	0711	—	—	0741
London Cannon Street	⊕	d	—	0705	—	—	0735	—
London Bridge	⊕	d	—	0709	0718	0721	0739	0741
London Victoria	10	⊕	d	0704	—	—	—	0734
Denmark Hill	⊕	d	0714	—	—	—	—	0744
Peckham Rye	⊕	d	0717	—	—	—	—	0747
Nunhead	⊕	d	0719	—	—	—	—	0749
Lewisham	⊕	DLR d	0726	—	—	0730	—	0756
Blackheath	⊕	d	0729	—	—	0733	—	0759
Deptford		d	—	0715	0725	—	0745	—
Greenwich	⊕	DLR d	—	0717	0727	—	0747	—
Maze Hill		d	—	0720	0730	—	0750	—
Westcombe Park		d	—	0722	0732	—	0752	—
Charlton	⊕	d	—	0725	0735	0738	0755	—
Woolwich Dockyard		d	—	0728	—	0741	0758	—
Woolwich Arsenal	⊕	DLR d	—	0731	0740	0744	0801	—
Plumstead		d	—	0733	0743	0746	0803	—
Abbey Wood		d	—	0736	0746	0750	0806	—
Belvedere		d	—	0739	—	0753	0809	—
Erith		d	—	0742	—	0755	0812	—
Slade Green	⊕	d	—	0746	0752	0801	0816	—
Barnehurst		a	—	—	—	—	—	—
Crayford		a	—	0759	—	—	0829	—
Dartford	⊕	a	0754	—	0757	0808	—	0810
Dartford	⊕	a	0754	—	0758	—	—	0811
Stone Crossing		d	—	—	0802	—	—	0815
Greenhithe for Bluewater	d	0800	—	—	0804	—	—	0817
Swanscombe	d	—	—	—	0807	—	—	0820
Northfleet	d	—	—	—	0809	—	—	0822
Gravesend	⊕	a	0809	—	—	—	—	0826
Gravesend	⊕	d	—	—	0813	—	—	—
Higham		d	—	—	0819	—	—	—
Strood	⊕	d	—	—	0825	—	—	—
Rochester	⊕	d	—	—	0828	—	—	—
Chatham	⊕	d	—	—	0831	—	—	—
Gillingham (Kent)	⊕	d	—	—	0836	—	—	—
Rainham (Kent)		a	—	—	0841	—	—	—

			A	A	TL	A		
London Charing Cross	⊕	d	0742	—	—	0802	—	0812
London Waterloo East	⊕	d	0745	—	—	0805	—	0815
St Pancras International	15	⊕	d	—	—	—	—	0802
Farringdon	⊕	d	—	—	—	—	—	0807
City Thameslink	⊕	d	—	—	—	—	—	—
London Blackfriars	⊕	d	—	—	—	—	—	0811
London Cannon Street	⊕	d	—	0754	0805	—	—	0824
London Bridge	⊕	d	0751	0758	0809	0811	—	0818
London Victoria	10	⊕	d	—	—	—	0804	—
Denmark Hill	⊕	d	—	—	—	—	0814	—
Peckham Rye	⊕	d	—	—	—	—	0817	—
Nunhead	⊕	d	—	—	—	—	0819	—
Lewisham	⊕	DLR d	0800	—	—	—	0826	—
Blackheath	⊕	d	0803	—	—	—	0829	—
Deptford		d	—	0805	0815	—	—	0825
Greenwich	⊕	DLR d	—	0807	0817	—	—	0827
Maze Hill		d	—	0810	0820	—	—	0830
Westcombe Park		d	—	0812	0822	—	—	0832
Charlton	⊕	d	0808	0815	0825	—	—	0835
Woolwich Dockyard		d	0811	0818	0828	—	—	0841
Woolwich Arsenal	⊕	DLR d	0814	0821	0831	—	—	0840
Plumstead		d	0816	0823	0833	—	—	0843
Abbey Wood		d	0820	0826	0836	—	—	0846
Belvedere		d	0823	0829	0839	—	—	0853
Erith		d	0825	0832	0842	—	—	0855
Slade Green	⊕	d	0831	0837	0846	—	—	0852
Barnehurst		a	—	0845	—	—	—	—
Crayford		a	—	—	0859	—	—	—
Dartford	⊕	a	0838	—	—	0840	0854	0857
Dartford	⊕	d	—	—	—	0841	0854	0858
Stone Crossing		d	—	—	—	0845	—	0902
Greenhithe for Bluewater		d	—	—	—	0847	0900	0904
Swanscombe		d	—	—	—	0850	—	0907
Northfleet		d	—	—	—	0852	—	0909
Gravesend	⊕	a	—	—	—	0856	0909	0913
Gravesend	⊕	d	—	—	—	—	—	0913
Higham		d	—	—	—	—	—	0919
Strood	⊕	d	—	—	—	—	—	0925
Rochester	⊕	d	—	—	—	—	—	0928
Chatham	⊕	d	—	—	—	—	—	0931
Gillingham (Kent)	⊕	d	—	—	—	—	—	0936
Rainham (Kent)		a	—	—	—	—	—	0941

Times shown in light type are connections. For guide to notes & symbols see page 2

A To London Cannon Street

			A		TL		A		A
London Charing Cross	⊖	d	—	0832	—	—	0842	—	0902
London Waterloo East	⊖	d	—	0835	—	—	0845	—	0905
St Pancras International	15	⊖	d	—	—	0832	—	—	—
Farringdon	3	⊖	d	—	—	0837	—	—	—
City Thameslink	3	d	—	—	—	—	—	—	—
London Blackfriars	4	⊖	d	—	—	0841	—	—	—
London Cannon Street		⊖	d	0835	—	—	—	0854	0905
London Bridge	8	⊖	d	0839	0841	—	0848	0851	0858
London Victoria	10	⊖	d	—	—	0834	—	—	—
Denmark Hill	4	d	—	—	0844	—	—	—	—
Peckham Rye	4	d	—	—	0847	—	—	—	—
Nunhead	4	d	—	—	0849	—	—	—	—
Lewisham	4	DLR	d	—	—	0856	—	0900	—
Blackheath	4	d	—	—	0859	—	—	0903	—
Deptford		d	0845	—	—	0855	—	0905	0915
Greenwich	4	DLR	d	0847	—	—	0857	—	0907
Maze Hill		d	0850	—	—	0900	—	0910	0920
Westcombe Park		d	0852	—	—	0902	—	0912	0922
Charlton	4	d	0855	—	—	0905	0908	0915	0925
Woolwich Dockyard		d	0858	—	—	—	0911	0918	0928
Woolwich Arsenal	4	DLR	d	0901	—	—	0910	0914	0921
Plumstead		d	0903	—	—	0913	0916	0923	0933
Abbey Wood		d	0906	—	—	0916	0920	0926	0936
Belvedere		d	0909	—	—	—	0923	0929	0939
Erith		d	0912	—	—	—	0925	0932	0942
Slade Green	4	d	0916	—	—	0922	0931	0937	0946
Barnehurst		a	—	—	—	—	—	0945	—
Crayford		a	0929	—	—	—	—	—	0959
Dartford	4	a	—	0910	0924	0927	0938	—	—
Dartford	4	d	—	0911	0924	0928	—	—	0941
Stone Crossing		d	—	0915	—	0932	—	—	0945
Greenhithe for Bluewater		d	—	0917	0930	0934	—	—	0947
Swanscombe		d	—	0920	—	0937	—	—	0950
Northfleet		d	—	0922	—	0939	—	—	0952
Gravesend	4	a	—	0926	0939	0943	—	—	0956
Gravesend	4	d	—	—	—	0943	—	—	—
Higham		d	—	—	—	0949	—	—	—
Strood	4	d	—	—	—	0955	—	—	—
Rochester	4	d	—	—	—	0958	—	—	—
Chatham	4	d	—	—	—	1001	—	—	—
Gillingham (Kent)	4	d	—	—	—	1006	—	—	—
Rainham (Kent)		a	—	—	—	1011	—	—	—

				TL		A		A		TL
London Charing Cross	⊖	d	—	—	0912	—	—	0932	—	—
London Waterloo East	⊖	d	—	—	0915	—	—	0935	—	—
St Pancras International	15	⊖	d	—	0902	—	—	—	—	0932
Farringdon	3	⊖	d	—	0907	—	—	—	—	0937
City Thameslink	3	d	—	—	0909	—	—	—	—	0939
London Blackfriars	4	⊖	d	—	0911	—	—	—	—	0941
London Cannon Street		⊖	d	—	—	—	0924	0935	—	—
London Bridge	8	⊖	d	—	0918	0921	0928	0939	0941	—
London Victoria	10	⊖	d	0904	—	—	—	—	—	0934
Denmark Hill	4	d	0914	—	—	—	—	—	—	0944
Peckham Rye	4	d	0917	—	—	—	—	—	—	0947
Nunhead	4	d	0919	—	—	—	—	—	—	0949
Lewisham	4	DLR	d	0926	—	0930	—	—	—	0956
Blackheath	4	d	0929	—	0933	—	—	—	—	0959
Deptford		d	—	0925	—	0935	0945	—	—	0955
Greenwich	4	DLR	d	—	0927	—	0937	0947	—	0957
Maze Hill		d	—	0930	—	0940	0950	—	—	1000
Westcombe Park		d	—	0932	—	0942	0952	—	—	1002
Charlton	4	d	—	0935	0938	0945	0955	—	—	1005
Woolwich Dockyard		d	—	—	0941	0948	0958	—	—	—
Woolwich Arsenal	4	DLR	d	—	0940	0944	0951	1001	—	1010
Plumstead		d	—	0943	0946	0953	1003	—	—	1013
Abbey Wood		d	—	0946	0950	0956	1006	—	—	1016
Belvedere		d	—	—	0953	0959	1009	—	—	—
Erith		d	—	—	0955	1002	1012	—	—	—
Slade Green	4	d	—	0952	1001	1007	1016	—	—	1022
Barnehurst		a	—	—	—	1015	—	—	—	—
Crayford		a	—	—	—	—	1029	—	—	—
Dartford	4	a	0954	0957	1008	—	—	1010	1024	1027
Dartford	4	d	0954	0958	—	—	—	1011	1024	1028
Stone Crossing		d	—	1002	—	—	—	1015	—	1032
Greenhithe for Bluewater		d	1000	1004	—	—	—	1017	1030	1034
Swanscombe		d	—	1007	—	—	—	1020	—	1037
Northfleet		d	—	1009	—	—	—	1022	—	1039
Gravesend	4	a	1009	1013	—	—	—	1026	1039	1043
Gravesend	4	d	—	1013	—	—	—	—	—	1043
Higham		d	—	1019	—	—	—	—	—	1049
Strood	4	d	—	1025	—	—	—	—	—	1055
Rochester	4	d	—	1028	—	—	—	—	—	1058
Chatham	4	d	—	1031	—	—	—	—	—	1101
Gillingham (Kent)	4	d	—	1036	—	—	—	—	—	1106
Rainham (Kent)		a	—	1041	—	—	—	—	—	1111

Times shown in light type are connections. For guide to notes & symbols see page 2

**A** To London Cannon Street

		A		
London Charing Cross	⊕ d	0942	—	
London Waterloo East	⊕ d	0945	—	
St Pancras International	15 e ⊕ d	—	—	
Farringdon	⊕ d	—	—	
City Thameslink	⊕ d	—	—	
London Blackfriars	⊕ d	—	—	
London Cannon Street	⊕ d	—	0954	
London Bridge	⊕ d	0951	0958	
London Victoria	10 ⊕ d	—	—	
Denmark Hill	⊕ d	—	—	
Peckham Rye	⊕ d	—	—	
Nunhead	⊕ d	—	—	
Lewisham	⊕ DLR d	1000	—	
Blackheath	⊕ d	1003	—	
Deptford	d	—	1005	
Greenwich	⊕ DLR d	—	1007	
Maze Hill	d	—	1010	
Westcombe Park	d	—	1012	
Charlton	⊕ d	1008	1015	
Woolwich Dockyard	d	1011	1018	
Woolwich Arsenal	⊕ DLR d	1014	1021	
Plumstead	d	1016	1023	
Abbey Wood	d	1020	1026	
Belvedere	d	1023	1029	
Erith	d	1025	1032	
Slade Green	⊕ d	1031	1037	
Barnehurst	a	—	1045	
Crayford	a	—	—	
Dartford	⊕ a	1038	—	
Dartford	⊕ d	—	—	
Stone Crossing	d	—	—	
Greenhithe for Bluewater	d	—	—	
Swanscombe	d	—	—	
Northfleet	d	—	—	
Gravesend	⊕ a	—	—	
Gravesend	⊕ d	—	—	
Higham	d	—	—	
Strood	⊕ d	—	—	
Rochester	⊕ d	—	—	
Chatham	⊕ d	—	—	
Gillingham (Kent)	⊕ d	—	—	
Rainham (Kent)	a	—	—	

and at the same minutes past each hour until

	A		TL
—	1902	—	—
—	1905	—	—
—	—	—	1902
—	—	—	1907
—	—	—	1909
—	—	—	1911
1905	—	—	—
1909	1911	—	1918
—	—	1904	—
—	—	1914	—
—	—	1917	—
—	—	1919	—
—	—	1926	—
—	—	1929	—
1915	—	—	1925
1917	—	—	1927
1920	—	—	1930
1922	—	—	1932
1925	—	—	1935
1928	—	—	—
1931	—	—	1940
1933	—	—	1943
1936	—	—	1946
1939	—	—	—
1942	—	—	—
1946	—	—	1952
—	—	—	—
1959	—	—	—
—	1940	1954	1957
—	1941	1954	1958
—	1945	—	2002
—	1947	2000	2004
—	1950	—	2007
—	1952	—	2009
—	1956	2009	2013
—	—	—	2013
—	—	—	2019
—	—	—	2025
—	—	—	2028
—	—	—	2031
—	—	—	2036
—	—	—	2041

		A	A		TL					
London Charing Cross	⊕ d	1912	—	—	1932	—	—	1942	—	
London Waterloo East	⊕ d	1915	—	—	1935	—	—	1945	—	
St Pancras International	15 e ⊕ d	—	—	—	—	—	—	1932	—	
Farringdon	⊕ d	—	—	—	—	—	—	1937	—	
City Thameslink	⊕ d	—	—	—	—	—	—	1939	—	
London Blackfriars	⊕ d	—	—	—	—	—	—	1941	—	
London Cannon Street	⊕ d	—	1924	1935	—	—	—	—	1954	
London Bridge	⊕ d	1921	1928	1939	1941	—	—	1948	1951	1958
London Victoria	10 ⊕ d	—	—	—	—	1934	—	—	—	—
Denmark Hill	⊕ d	—	—	—	—	1944	—	—	—	—
Peckham Rye	⊕ d	—	—	—	—	1947	—	—	—	—
Nunhead	⊕ d	—	—	—	—	1949	—	—	—	—
Lewisham	⊕ DLR d	1930	—	—	—	1956	—	2000	—	—
Blackheath	⊕ d	1933	—	—	—	1959	—	2003	—	—
Deptford	d	—	1935	1945	—	—	1955	—	2005	—
Greenwich	⊕ DLR d	—	1937	1947	—	—	1957	—	2007	—
Maze Hill	d	—	1940	1950	—	—	2000	—	2010	—
Westcombe Park	d	—	1942	1952	—	—	2002	—	2012	—
Charlton	⊕ d	1938	1945	1955	—	—	2005	2008	2015	—
Woolwich Dockyard	d	1941	1948	1958	—	—	—	2011	2018	—
Woolwich Arsenal	⊕ DLR d	1944	1951	2001	—	—	2010	2014	2021	—
Plumstead	d	1946	1953	2003	—	—	2013	2016	2023	—
Abbey Wood	d	1950	1956	2006	—	—	2016	2020	2026	—
Belvedere	d	1953	1959	2009	—	—	—	2023	2029	—
Erith	d	1955	2002	2012	—	—	—	2025	2032	—
Slade Green	⊕ d	2001	2007	2016	—	—	2022	2031	2036a	—
Barnehurst	a	—	2015	—	—	—	—	—	—	—
Crayford	a	—	—	2029	—	—	—	—	—	—
Dartford	⊕ a	2008	—	—	2010	2024	2027	2038	—	—
Dartford	⊕ d	—	—	—	2011	2024	2028	—	—	—
Stone Crossing	d	—	—	—	2015	—	2032	—	—	—
Greenhithe for Bluewater	d	—	—	—	2017	2030	2034	—	—	—
Swanscombe	d	—	—	—	2020	—	2037	—	—	—
Northfleet	d	—	—	—	2022	—	2039	—	—	—
Gravesend	⊕ a	—	—	—	2026	2039	2043	—	—	—
Gravesend	⊕ d	—	—	—	—	—	2043	—	—	—
Higham	d	—	—	—	—	—	2049	—	—	—
Strood	⊕ d	—	—	—	—	—	2055	—	—	—
Rochester	⊕ d	—	—	—	—	—	2058	—	—	—
Chatham	⊕ d	—	—	—	—	—	2101	—	—	—
Gillingham (Kent)	⊕ d	—	—	—	—	—	2106	—	—	—
Rainham (Kent)	a	—	—	—	—	—	2111	—	—	—

Times shown in light type are connections. For guide to notes & symbols see page 2

A To London Cannon Street



		A		TL		A				
London Charing Cross	⊖	d	—	2002	—	—	2012	—	2032	—
London Waterloo East	⊖	d	—	2005	—	—	2015	—	2035	—
St Pancras International	15	⊖	d	—	—	—	2002	—	—	—
Farringdon	3	⊖	d	—	—	—	2007	—	—	—
City Thameslink	3	⊖	d	—	—	—	2009	—	—	—
London Blackfriars	4	⊖	d	—	—	—	2011	—	—	—
London Cannon Street		⊖	d	2005	—	—	—	—	2032	—
London Bridge	8	⊖	d	2009	2011	—	2018	2021	2036	2041
London Victoria	10	⊖	d	—	—	2004	—	—	—	2034
Denmark Hill	4	d	—	—	2014	—	—	—	—	2044
Peckham Rye	4	d	—	—	2017	—	—	—	—	2047
Nunhead	4	d	—	—	2019	—	—	—	—	2049
Lewisham	4	DLR	d	—	—	2026	—	2030	—	2056
Blackheath	4	d	—	—	2029	—	—	2033	—	2059
Deptford		d	2015	—	—	2025	—	2042	—	—
Greenwich	4	DLR	d	2017	—	—	2027	—	2044	—
Maze Hill		d	2020	—	—	2030	—	2047	—	—
Westcombe Park		d	2022	—	—	2032	—	2049	—	—
Charlton	4	d	2025	—	—	2035	2038	2052	—	—
Woolwich Dockyard		d	2028	—	—	—	2041	2055	—	—
Woolwich Arsenal	4	DLR	d	2031	—	—	2040	2044	2058	—
Plumstead		d	2033	—	—	2043	2046	2100	—	—
Abbey Wood		d	2036	—	—	2046	2050	2103	—	—
Belvedere		d	2039	—	—	—	2053	2106	—	—
Erith		d	2042	—	—	—	2055	2109	—	—
Slade Green	4	d	2046	—	—	2052	2101	2116	—	—
Barnehurst		a	—	—	—	—	—	—	—	—
Crayford		a	2059	—	—	—	—	2129	—	—
Dartford	4	a	—	2040	2054	2057	2108	—	2110	2124
Dartford	4	d	—	2041	2054	2058	—	—	2111	2124
Stone Crossing		d	—	2045	—	2102	—	—	2115	—
Greenhithe for Bluewater		d	—	2047	2100	2104	—	—	2117	2130
Swanscombe		d	—	2050	—	2107	—	—	2120	—
Northfleet		d	—	2052	—	2109	—	—	2122	—
Gravesend	4	a	—	2056	2109	2113	—	—	2126	2139
Gravesend	4	d	—	—	—	2113	—	—	—	—
Higham		d	—	—	—	2119	—	—	—	—
Strood	4	d	—	—	—	2125	—	—	—	—
Rochester	4	d	—	—	—	2128	—	—	—	—
Chatham	4	d	—	—	—	2131	—	—	—	—
Gillingham (Kent)	4	d	—	—	—	2136	—	—	—	—
Rainham (Kent)		a	—	—	—	2141	—	—	—	—

		TL		A		TL		A		
London Charing Cross	⊖	d	—	2042	—	2102	—	—	2112	—
London Waterloo East	⊖	d	—	2045	—	2105	—	—	2115	—
St Pancras International	15	⊖	d	2032	—	—	—	—	2102	—
Farringdon	3	⊖	d	2037	—	—	—	—	2107	—
City Thameslink	3	⊖	d	2039	—	—	—	—	—	—
London Blackfriars	4	⊖	d	2041	—	—	—	—	2111	—
London Cannon Street		⊖	d	—	—	2102	—	—	—	2132
London Bridge	8	⊖	d	2048	2051	2106	2111	—	2118	2121
London Victoria	10	⊖	d	—	—	—	—	2104	—	—
Denmark Hill	4	d	—	—	—	—	—	2114	—	—
Peckham Rye	4	d	—	—	—	—	—	2117	—	—
Nunhead	4	d	—	—	—	—	—	2119	—	—
Lewisham	4	DLR	d	—	2100	—	—	2126	—	2130
Blackheath	4	d	—	2103	—	—	—	2129	—	2133
Deptford		d	2055	—	2112	—	—	2125	—	2142
Greenwich	4	DLR	d	2057	—	2114	—	—	2127	—
Maze Hill		d	2100	—	2117	—	—	2130	—	2147
Westcombe Park		d	2102	—	2119	—	—	2132	—	2149
Charlton	4	d	2105	2108	2122	—	—	2135	2138	2152
Woolwich Dockyard		d	—	2111	2125	—	—	—	2141	2155
Woolwich Arsenal	4	DLR	d	2110	2114	2128	—	—	2140	2144
Plumstead		d	2113	2116	2130	—	—	2143	2146	2200
Abbey Wood		d	2116	2120	2133	—	—	2146	2150	2203
Belvedere		d	—	2123	2136	—	—	—	2153	2206
Erith		d	—	2125	2139	—	—	—	2155	2209
Slade Green	4	d	2122	2131	2146	—	—	2152	2201	2216
Barnehurst		a	—	—	—	—	—	—	—	—
Crayford		a	—	—	2159	—	—	—	—	2229
Dartford	4	a	2127	2138	—	2140	2154	2157	2208	—
Dartford	4	d	2128	—	—	2141	2154	2158	—	—
Stone Crossing		d	2132	—	—	2145	—	2202	—	—
Greenhithe for Bluewater		d	2134	—	—	2147	2200	2204	—	—
Swanscombe		d	2137	—	—	2150	—	2207	—	—
Northfleet		d	2139	—	—	2152	—	2209	—	—
Gravesend	4	a	2143	—	—	2156	2209	2213	—	—
Gravesend	4	d	2143	—	—	—	—	2213	—	—
Higham		d	2149	—	—	—	—	2219	—	—
Strood	4	d	2155	—	—	—	—	2225	—	—
Rochester	4	d	2158	—	—	—	—	2228	—	—
Chatham	4	d	2201	—	—	—	—	2231	—	—
Gillingham (Kent)	4	d	2206	—	—	—	—	2236	—	—
Rainham (Kent)		a	2211	—	—	—	—	2241	—	—

Times shown in light type are connections. For guide to notes & symbols see page 2

A To London Cannon Street

					TL		A		TL	
London Charing Cross	⊖	d	2132	—	—	2142	—	2202	—	—
London Waterloo East	⊖	d	2135	—	—	2145	—	2205	—	—
St Pancras International	15	⊖	d	—	—	2132	—	—	—	2202
Farringdon	⊖	d	—	—	2137	—	—	—	—	2207
City Thameslink	⊖	d	—	—	—	—	—	—	—	—
London Blackfriars	⊖	d	—	—	2141	—	—	—	—	2211
London Cannon Street	⊖	d	—	—	—	—	2202	—	—	—
London Bridge	⊖	d	2141	—	2148	2151	2206	2211	—	2218
London Victoria	10	⊖	d	—	2134	—	—	—	2204	—
Denmark Hill	⊖	d	—	—	2144	—	—	—	—	2214
Peckham Rye	⊖	d	—	—	2147	—	—	—	—	2217
Nunhead	⊖	d	—	—	2149	—	—	—	—	2219
Lewisham	⊖	DLR	d	—	2156	—	2200	—	—	2226
Blackheath	⊖	d	—	—	2159	—	2203	—	—	2229
Deptford		d	—	—	2155	—	2212	—	—	2225
Greenwich	⊖	DLR	d	—	—	2157	—	2214	—	2227
Maze Hill		d	—	—	2200	—	2217	—	—	2230
Westcombe Park		d	—	—	2202	—	2219	—	—	2232
Charlton	⊖	d	—	—	2205	2208	2222	—	—	2235
Woolwich Dockyard		d	—	—	—	2211	2225	—	—	—
Woolwich Arsenal	⊖	DLR	d	—	—	2210	2214	2228	—	2240
Plumstead		d	—	—	2213	2216	2230	—	—	2243
Abbey Wood		d	—	—	2216	2220	2233	—	—	2246
Belvedere		d	—	—	—	2223	2236	—	—	—
Erith		d	—	—	—	2225	2239	—	—	—
Slade Green	⊖	d	—	—	2222	2231	2246	—	—	2252
Barnehurst		a	—	—	—	—	—	—	—	—
Crayford		a	—	—	—	—	2259	—	—	—
Dartford	⊖	a	2210	2224	2227	2238	—	2240	2254	2257
Dartford	⊖	d	2211	2224	2228	—	—	2241	2254	2258
Stone Crossing		d	2215	—	2232	—	—	2245	—	2302
Greenhithe for Bluewater		d	2217	2230	2234	—	—	2247	2300	2304
Swanscombe		d	2220	—	2237	—	—	2250	—	2307
Northfleet		d	2222	—	2239	—	—	2252	—	2309
Gravesend	⊖	a	2226	2239	2243	—	—	2256	2309	2313
Gravesend	⊖	d	—	—	2243	—	—	—	—	2313
Higham		d	—	—	2249	—	—	—	—	2319
Strood	⊖	d	—	—	2255	—	—	—	—	2325
Rochester	⊖	d	—	—	2258	—	—	—	—	2328
Chatham	⊖	d	—	—	2301	—	—	—	—	2331
Gillingham (Kent)	⊖	d	—	—	2306	—	—	—	—	2336
Rainham (Kent)		a	—	—	2311	—	—	—	—	2341

					A		TL			
London Charing Cross	⊖	d	2212	—	2232	—	—	2242	—	2302
London Waterloo East	⊖	d	2215	—	2235	—	—	2245	—	2305
St Pancras International	15	⊖	d	—	—	—	2232	—	—	—
Farringdon	⊖	d	—	—	—	—	2237	—	—	—
City Thameslink	⊖	d	—	—	—	—	—	—	—	—
London Blackfriars	⊖	d	—	—	—	—	2241	—	—	—
London Cannon Street	⊖	d	—	—	2232	—	—	—	2302	—
London Bridge	⊖	d	2221	2236	2241	—	2248	2251	2306	2311
London Victoria	10	⊖	d	—	—	2234	—	—	—	—
Denmark Hill	⊖	d	—	—	—	2244	—	—	—	—
Peckham Rye	⊖	d	—	—	—	2247	—	—	—	—
Nunhead	⊖	d	—	—	—	2249	—	—	—	—
Lewisham	⊖	DLR	d	2230	—	—	2256	—	2300	—
Blackheath	⊖	d	2233	—	—	2259	—	2303	—	—
Deptford		d	—	2242	—	—	2255	—	2312	—
Greenwich	⊖	DLR	d	—	2244	—	—	2257	—	2314
Maze Hill		d	—	2247	—	—	2300	—	2317	—
Westcombe Park		d	—	2249	—	—	2302	—	2319	—
Charlton	⊖	d	2238	2252	—	—	2305	2308	2322	—
Woolwich Dockyard		d	2241	2255	—	—	—	2311	2325	—
Woolwich Arsenal	⊖	DLR	d	2244	2258	—	—	2310	2314	2328
Plumstead		d	2246	2300	—	—	2313	2316	2330	—
Abbey Wood		d	2250	2303	—	—	2316	2320	2333	—
Belvedere		d	2253	2306	—	—	—	2323	2336	—
Erith		d	2255	2309	—	—	—	2325	2339	—
Slade Green	⊖	d	2301	2316	—	—	2322	2331	2344	—
Barnehurst		a	—	—	—	—	—	—	—	—
Crayford		a	—	2329	—	—	—	—	—	—
Dartford	⊖	a	2308	—	2310	2324	2327	2338	2350	2347
Dartford	⊖	d	—	—	2311	2324	2328	—	—	2348
Stone Crossing		d	—	—	2315	—	2332	—	—	2352
Greenhithe for Bluewater		d	—	—	2317	2330	2334	—	—	2354
Swanscombe		d	—	—	2320	—	2337	—	—	2357
Northfleet		d	—	—	2322	—	2339	—	—	2359
Gravesend	⊖	a	—	—	2326	2339	2343	—	—	0004
Gravesend	⊖	d	—	—	—	—	2343	—	—	—
Higham		d	—	—	—	—	2349	—	—	—
Strood	⊖	d	—	—	—	—	2355	—	—	—
Rochester	⊖	d	—	—	—	—	2358	—	—	—
Chatham	⊖	d	—	—	—	—	0002	—	—	—
Gillingham (Kent)	⊖	d	—	—	—	—	0006a	—	—	—
Rainham (Kent)		a	—	—	—	—	—	—	—	—

Times shown in light type are connections. For guide to notes & symbols see page 2

A To London Cannon Street

			TL			TL					
London Charing Cross	⊖	d	—	2312	2332	—	—	2342	0002	—	
London Waterloo East	⊖	d	—	2315	2335	—	—	2345	0005	—	
St Pancras International	15	⊖	d	2302	—	—	—	—	—	—	
Farringdon	3	⊖	d	2307	—	—	—	—	—	—	
City Thameslink	3	d	—	—	—	—	—	—	—	—	
London Blackfriars	4	⊖	d	2311	—	—	—	—	—	—	
London Cannon Street	⊖	d	—	—	—	2332	—	—	—	0002	
London Bridge	3	⊖	d	2318	2321	2341	2336	—	2351	0011	0006
London Victoria	10	⊖	d	—	2304b	—	—	—	2334b	—	—
Denmark Hill	4	d	—	2314b	—	—	—	—	2344b	—	—
Peckham Rye	4	d	—	2317b	—	—	—	—	2347b	—	—
Nunhead	4	d	—	2319b	—	—	—	—	2349b	—	—
Lewisham	4	DLR	d	—	2330	—	—	—	2359	—	—
Blackheath	4	d	—	2333	—	—	—	—	0003	—	—
Deptford		d	2325	—	—	2342	—	—	—	—	0012
Greenwich	4	DLR	d	2327	—	—	2344	—	—	—	0014
Maze Hill		d	2330	—	—	2347	—	—	—	—	0017
Westcombe Park		d	2332	—	—	2349	—	—	—	—	0019
Charlton	4	d	2335	2338	—	2352	—	—	0008	—	0022
Woolwich Dockyard		d	—	2341	—	2355	—	—	0011	—	0025
Woolwich Arsenal	4	DLR	d	2340	2344	—	2358	—	0014	—	0028
Plumstead		d	2343	2346	—	2359	—	—	0016	—	0030
Abbey Wood		d	2346	2350	—	0003	—	—	0020	—	0033
Belvedere		d	—	2353	—	0006	—	—	0023	—	0036
Erith		d	—	2355	—	0009	—	—	0025	—	0039
Slade Green	4	d	2352	0001	—	0014	—	—	0031	—	0044
Barnehurst		a	—	—	—	—	—	—	—	—	—
Crayford		a	—	—	—	—	—	—	—	—	—
Dartford	4	a	2357	0006	0018	0020	—	—	0036	0047	0049
Dartford	4	d	2358	—	0019	—	—	0028	—	0048	—
Stone Crossing		d	0002	—	0023	—	—	0032	—	0052	—
Greenhithe for Bluewater		d	0004	—	0025	—	—	0034	—	0054	—
Swanscombe		d	0007	—	0028	—	—	0037	—	0057s	—
Northfleet		d	0009	—	0030	—	—	0039	—	0059s	—
Gravesend	4	a	0013	—	0034	—	—	0043	—	0105	—
Gravesend	4	d	0013	—	—	—	—	0043	—	—	—
Higham		d	0019	—	—	—	—	0049	—	—	—
Strood	4	d	0025	—	—	—	—	0056	—	—	—
Rochester	4	d	0028	—	—	—	—	0059	—	—	—
Chatham	4	d	0032	—	—	—	—	0102	—	—	—
Gillingham (Kent)	4	d	0036a	—	—	—	—	0106a	—	—	—
Rainham (Kent)		a	—	—	—	—	—	—	—	—	—

			TL							
London Charing Cross	⊖	d	0012	0032	—	—	—	—	—	0042
London Waterloo East	⊖	d	0015	0035	—	—	—	—	—	0045
St Pancras International	15	⊖	d	—	—	—	—	—	—	—
Farringdon	3	⊖	d	—	—	—	—	—	—	—
City Thameslink	3	d	—	—	—	—	—	—	—	—
London Blackfriars	4	⊖	d	—	—	—	—	—	—	—
London Cannon Street	⊖	d	—	—	—	0032	—	—	—	—
London Bridge	3	⊖	d	0021	0041	0036	—	—	—	0051
London Victoria	10	⊖	d	0004b	—	—	—	—	—	—
Denmark Hill	4	d	0014b	—	—	—	—	—	—	—
Peckham Rye	4	d	0017b	—	—	—	—	—	—	—
Nunhead	4	d	0019b	—	—	—	—	—	—	—
Lewisham	4	DLR	d	0030	0050	—	—	—	—	0100
Blackheath	4	d	0033	—	—	—	—	—	—	0103
Deptford		d	—	—	—	0042	—	—	—	—
Greenwich	4	DLR	d	—	—	0044	—	—	—	—
Maze Hill		d	—	—	—	0047	—	—	—	—
Westcombe Park		d	—	—	—	0049	—	—	—	—
Charlton	4	d	0038	—	—	0052	—	—	—	0108
Woolwich Dockyard		d	0041	—	—	0055	—	—	—	0111
Woolwich Arsenal	4	DLR	d	0044	—	0058	—	—	—	0114
Plumstead		d	0046	—	—	0100	—	—	—	0116
Abbey Wood		d	0050	—	—	0103	—	—	—	0120
Belvedere		d	0053	—	—	0106	—	—	—	0123
Erith		d	0055	—	—	0109	—	—	—	0125
Slade Green	4	d	0101	—	—	0112	—	—	—	0130
Barnehurst		a	—	—	—	—	—	—	—	—
Crayford		a	—	—	—	—	—	—	—	—
Dartford	4	a	0106	0119	0120	—	—	—	—	0137
Dartford	4	d	—	0120	—	—	—	0124	—	—
Stone Crossing		d	—	—	—	—	—	0128s	—	—
Greenhithe for Bluewater		d	—	0125s	—	—	—	0130s	—	—
Swanscombe		d	—	—	—	—	—	0133s	—	—
Northfleet		d	—	—	—	—	—	0135s	—	—
Gravesend	4	a	—	0135	—	—	—	0138	—	—
Gravesend	4	d	—	—	—	—	—	0139	—	—
Higham		d	—	—	—	—	—	0145s	—	—
Strood	4	d	—	—	—	—	—	0150s	—	—
Rochester	4	d	—	—	—	—	—	0153s	—	—
Chatham	4	d	—	—	—	—	—	0157s	—	—
Gillingham (Kent)	4	d	—	—	—	—	—	0202a	—	—
Rainham (Kent)		a	—	—	—	—	—	—	—	—

Times shown in light type are connections. For guide to notes & symbols see page 2

b Change at Lewisham

		TL	A	TL	A	TL
London Charing Cross	⊕ d	—	—	—	0742	0752
London Waterloo East	⊕ d	—	—	—	0745	0755
St Pancras International	15 ⊕ d	—	—	—	—	—
Farringdon	⊕ d	—	—	—	—	—
City Thameslink	⊕ d	—	—	—	—	—
London Blackfriars	⊕ d	—	—	—	—	—
London Cannon Street	⊕ d	—	—	0729	—	0759
London Bridge	⊕ d	—	—	0733	—	0801 0803 0818
London Victoria	10 ⊕ d	—	—	—	0734b	—
Denmark Hill	⊕ d	—	—	—	0744b	—
Peckham Rye	⊕ d	—	—	—	0747b	—
Nunhead	⊕ d	—	—	—	0749b	—
Lewisham	⊕ DLR d	—	—	—	0801	—
Blackheath	⊕ d	—	—	—	0803	—
Deptford	d	—	—	0739	—	0809 0825
Greenwich	⊕ DLR d	—	—	0741	—	0811 0827
Maze Hill	d	—	—	0744	—	0814 0830
Westcombe Park	d	—	—	0746	—	0816 0832
Charlton	⊕ d	—	—	0749	—	0808 0819 0835
Woolwich Dockyard	d	—	—	0752	—	0811 0822
Woolwich Arsenal	⊕ DLR d	—	—	0755	—	0814 0825 0840
Plumstead	d	—	—	0757	—	0816 0827 0843
Abbey Wood	d	—	—	0800	—	0820 0830 0846
Belvedere	d	—	—	0803	—	0823 0833
Erith	d	—	—	0806	—	0825 0836
Slade Green	⊕ d	—	—	0810	—	0831 0840 0852
Barnehurst	a	—	—	—	—	—
Crayford	a	—	—	0818	—	0848
Dartford	⊕ a	—	—	—	0836 0838	— 0857
Dartford	⊕ d	0758 0809	—	0828	—	0839 — 0858
Stone Crossing	d	0802 0813	—	0832	—	0843 — 0902
Greenhithe for Bluewater	d	0804 0815	—	0834	—	0845 — 0904
Swanscombe	d	0807 0818	—	0837	—	0848 — 0907
Northfleet	d	0809 0820	—	0839	—	0850 — 0909
Gravesend	⊕ a	0813 0825	—	0843	—	0855 — 0913
Gravesend	⊕ d	0813	—	0843	—	— 0913
Higham	d	0819	—	0849	—	— 0919
Strood	⊕ d	0825	—	0855	—	— 0925
Rochester	⊕ d	0828	—	0858	—	— 0928
Chatham	⊕ d	0831	—	0901	—	— 0931
Gillingham (Kent)	⊕ d	0836	—	0906	—	— 0936
Rainham (Kent)	a	0841	—	0911	—	— 0941

		A	TL	A	TL
London Charing Cross	⊕ d	0812	0822	—	0842 0852
London Waterloo East	⊕ d	0815	0825	—	0845 0855
St Pancras International	15 ⊕ d	—	—	—	—
Farringdon	⊕ d	—	—	—	—
City Thameslink	⊕ d	—	—	—	—
London Blackfriars	⊕ d	—	—	—	—
London Cannon Street	⊕ d	—	—	0829	— 0859
London Bridge	⊕ d	0821 0831	0833 0848	0851	0901 0903 0918
London Victoria	10 ⊕ d	0804b	—	—	0834b
Denmark Hill	⊕ d	0814b	—	—	0844b
Peckham Rye	⊕ d	0817b	—	—	0847b
Nunhead	⊕ d	0819b	—	—	0849b
Lewisham	⊕ DLR d	0831	—	—	0901
Blackheath	⊕ d	0833	—	—	0903
Deptford	d	—	0839	0855	— 0909 0925
Greenwich	⊕ DLR d	—	0841	0857	— 0911 0927
Maze Hill	d	—	0844	0900	— 0914 0930
Westcombe Park	d	—	0846	0902	— 0916 0932
Charlton	⊕ d	0838	—	0849 0905	0908 — 0919 0935
Woolwich Dockyard	d	0841	—	0852	— 0911 0922
Woolwich Arsenal	⊕ DLR d	0844	—	0855 0910	0914 — 0925 0940
Plumstead	d	0846	—	0857 0913	0916 — 0927 0943
Abbey Wood	d	0850	—	0900 0916	0920 — 0930 0946
Belvedere	d	0853	—	0903	— 0923 0933
Erith	d	0855	—	0906	— 0925 0936
Slade Green	⊕ d	0901	—	0910 0922	0931 — 0940 0952
Barnehurst	a	—	—	—	—
Crayford	a	—	—	0918	— 0948
Dartford	⊕ a	0906 0908	—	0927 0936	0938 — 0957
Dartford	⊕ d	—	0909	—	0928 — 0939 — 0958
Stone Crossing	d	—	0913	—	0932 — 0943 — 1002
Greenhithe for Bluewater	d	—	0915	—	0934 — 0945 — 1004
Swanscombe	d	—	0918	—	0937 — 0948 — 1007
Northfleet	d	—	0920	—	0939 — 0950 — 1009
Gravesend	⊕ a	—	0925	—	0943 — 0955 — 1013
Gravesend	⊕ d	—	—	—	0943 — — 1013
Higham	d	—	—	—	0949 — — 1019
Strood	⊕ d	—	—	—	0955 — — 1025
Rochester	⊕ d	—	—	—	0958 — — 1028
Chatham	⊕ d	—	—	—	1001 — — 1031
Gillingham (Kent)	⊕ d	—	—	—	1006 — — 1036
Rainham (Kent)	a	—	—	—	1011 — — 1041

Times shown in light type are connections. For guide to notes & symbols see page 2

**b** Change at Lewisham  
**A** To London Cannon Street

				A	TL		A	TL	
London Charing Cross	⊖	d	0912	0922	—	—	0942	0952	—
London Waterloo East	⊖	d	0915	0925	—	—	0945	0955	—
St Pancras International	15	⊖	d	—	—	0932	—	—	1002
Farringdon	3	⊖	d	—	—	0936	—	—	1006
City Thameslink	3	⊖	d	—	—	—	—	—	—
London Blackfriars	4	⊖	d	—	—	0941	—	—	1011
London Cannon Street	⊖	d	—	—	0929	—	—	0959	—
London Bridge	8	⊖	d	0921	0931	0933	0948	0951	1001 1003
London Victoria	10	⊖	d	0904b	—	—	—	0934b	—
Denmark Hill	4	d	0914b	—	—	—	0944b	—	—
Peckham Rye	4	d	0917b	—	—	—	0947b	—	—
Nunhead	4	d	0919b	—	—	—	0949b	—	—
Lewisham	4	DLR	d	0931	—	—	—	1001	—
Blackheath	4	d	0933	—	—	—	—	1003	—
Deptford		d	—	—	0939	0955	—	—	1009
Greenwich	4	DLR	d	—	—	0941	0957	—	1011
Maze Hill		d	—	—	0944	1000	—	—	1014
Westcombe Park		d	—	—	0946	1002	—	—	1016
Charlton	4	d	0938	—	0949	1005	1008	—	1019
Woolwich Dockyard		d	0941	—	0952	—	1011	—	1022
Woolwich Arsenal	4	DLR	d	0944	—	0955	1010	1014	—
Plumstead		d	0946	—	0957	1013	1016	—	1027
Abbey Wood		d	0950	—	1000	1016	1020	—	1030
Belvedere		d	0953	—	1003	—	1023	—	1033
Erith		d	0955	—	1006	—	1025	—	1036
Slade Green	4	d	1001	—	1010	1022	1031	—	1040
Barnehurst		a	—	—	—	—	—	—	—
Crayford		a	—	—	1018	—	—	—	1048
Dartford	4	a	1006	1008	—	1027	1036	1038	—
Dartford	4	d	—	1009	—	1028	—	1039	—
Stone Crossing		d	—	1013	—	1032	—	1043	—
Greenhithe for Bluewater		d	—	1015	—	1034	—	1045	—
Swanscombe		d	—	1018	—	1037	—	1048	—
Northfleet		d	—	1020	—	1039	—	1050	—
Gravesend	4	a	—	1025	—	1043	—	1055	—
Gravesend	4	d	—	—	—	1043	—	—	1113
Higham		d	—	—	—	1049	—	—	1119
Strood	4	d	—	—	—	1055	—	—	1125
Rochester	4	d	—	—	—	1058	—	—	1128
Chatham	4	d	—	—	—	1101	—	—	1131
Gillingham (Kent)	4	d	—	—	—	1106	—	—	1136
Rainham (Kent)		a	—	—	—	1111	—	—	1141

				A	TL		A
London Charing Cross	⊖	d	1012	1022	—	—	1042 1052
London Waterloo East	⊖	d	1015	1025	—	—	1045 1055
St Pancras International	15	⊖	d	—	—	1032	—
Farringdon	3	⊖	d	—	—	1036	—
City Thameslink	3	⊖	d	—	—	—	—
London Blackfriars	4	⊖	d	—	—	1041	—
London Cannon Street	⊖	d	—	—	1029	—	—
London Bridge	8	⊖	d	1021	1031	1033	1048 1051 1101 1103
London Victoria	10	⊖	d	1004b	—	—	1034b
Denmark Hill	4	d	1014b	—	—	—	1044b
Peckham Rye	4	d	1017b	—	—	—	1047b
Nunhead	4	d	1019b	—	—	—	1049b
Lewisham	4	DLR	d	1031	—	—	1101
Blackheath	4	d	1033	—	—	—	1103
Deptford		d	—	—	1039	1055	—
Greenwich	4	DLR	d	—	—	1041	1057
Maze Hill		d	—	—	1044	1100	—
Westcombe Park		d	—	—	1046	1102	—
Charlton	4	d	1038	—	1049	1105	1108
Woolwich Dockyard		d	1041	—	1052	—	1111
Woolwich Arsenal	4	DLR	d	1044	—	1055	1110 1114
Plumstead		d	1046	—	1057	1113	1116
Abbey Wood		d	1050	—	1100	1116	1120
Belvedere		d	1053	—	1103	—	1123
Erith		d	1055	—	1106	—	1125
Slade Green	4	d	1101	—	1110	1122	1131
Barnehurst		a	—	—	—	—	—
Crayford		a	—	—	1118	—	—
Dartford	4	a	1106	1108	—	1127	1136 1138
Dartford	4	d	—	1109	—	1128	—
Stone Crossing		d	—	1113	—	1132	—
Greenhithe for Bluewater		d	—	1115	—	1134	—
Swanscombe		d	—	1118	—	1137	—
Northfleet		d	—	1120	—	1139	—
Gravesend	4	a	—	1125	—	1143	—
Gravesend	4	d	—	—	—	1143	—
Higham		d	—	—	—	1149	—
Strood	4	d	—	—	—	1155	—
Rochester	4	d	—	—	—	1158	—
Chatham	4	d	—	—	—	1201	—
Gillingham (Kent)	4	d	—	—	—	1206	—
Rainham (Kent)		a	—	—	—	1211	—

Times shown in light type are connections. For guide to notes & symbols see page 2

**b** Change at Lewisham  
**A** To London Cannon Street

London Charing Cross	⊕ d
London Waterloo East	⊕ d
St Pancras International	15 e ⊕ d
Farringdon	⊕ d
City Thameslink	⊕ d
London Blackfriars	⊕ d
London Cannon Street	⊕ d
London Bridge	⊕ d
London Victoria	10 ⊕ d
Denmark Hill	⊕ d
Peckham Rye	⊕ d
Nunhead	⊕ d
Lewisham	⊕ DLR d
Blackheath	⊕ d
Deptford	d
Greenwich	⊕ DLR d
Maze Hill	d
Westcombe Park	d
Charlton	⊕ d
Woolwich Dockyard	d
Woolwich Arsenal	⊕ DLR d
Plumstead	d
Abbey Wood	d
Belvedere	d
Erith	d
Slade Green	⊕ d
Barnehurst	a
Crayford	a
Dartford	⊕ a
Dartford	⊕ d
Stone Crossing	d
Greenhithe for Bluewater	d
Swanscombe	d
Northfleet	d
Gravesend	⊕ a
Gravesend	⊕ d
Higham	d
Strood	⊕ d
Rochester	⊕ d
Chatham	⊕ d
Gillingham (Kent)	⊕ d
Rainham (Kent)	a

and  
at  
the  
same  
minutes  
past  
each  
hour  
until

	TL		A		TL
—	2112	2122	—	—	2142
—	2115	2125	—	—	2145
2102	—	—	—	—	2132
2106	—	—	—	—	2136
—	—	—	—	—	—
2111	—	—	—	—	2141
—	—	—	—	—	—
—	—	—	2129	—	—
2118	2121	2131	2133	2148	2151
—	2104b	—	—	—	2134b
—	2114b	—	—	—	2144b
—	2117b	—	—	—	2147b
—	2119b	—	—	—	2149b
—	2131	—	—	—	2201
—	2133	—	—	—	2203
2125	—	—	2139	2155	—
2127	—	—	2141	2157	—
2130	—	—	2144	2200	—
2132	—	—	2146	2202	—
2135	2138	—	2149	2205	2208
—	2141	—	2152	—	2211
2140	2144	—	2155	2210	2214
2143	2146	—	2157	2213	2216
2146	2150	—	2200	2216	2220
—	2153	—	2203	—	2223
—	2155	—	2206	—	2225
2152	2201	—	2210	2222	2231
—	—	—	—	—	—
—	—	—	2218	—	—
2157	2206	2208	—	2227	2236
2158	—	2209	—	2228	—
2202	—	2213	—	2232	—
2204	—	2215	—	2234	—
2207	—	2218	—	2237	—
2209	—	2220	—	2239	—
2213	—	2225	—	2243	—
2213	—	—	—	2243	—
2219	—	—	—	2249	—
2225	—	—	—	2255	—
2228	—	—	—	2258	—
2231	—	—	—	2301	—
2236	—	—	—	2306	—
2241	—	—	—	2311	—

		A	TL		A	TL
London Charing Cross	⊕ d	2152	—	—	2212	2222
London Waterloo East	⊕ d	2155	—	—	2215	2225
St Pancras International	15 e ⊕ d	—	—	2202	—	—
Farringdon	⊕ d	—	—	2206	—	—
City Thameslink	⊕ d	—	—	—	—	—
London Blackfriars	⊕ d	—	—	2211	—	—
London Cannon Street	⊕ d	—	2159	—	—	2229
London Bridge	⊕ d	2201	2203	2218	2221	2231
London Victoria	10 ⊕ d	—	—	—	2204b	—
Denmark Hill	⊕ d	—	—	—	2214b	—
Peckham Rye	⊕ d	—	—	—	2217b	—
Nunhead	⊕ d	—	—	—	2219b	—
Lewisham	⊕ DLR d	—	—	—	2231	—
Blackheath	⊕ d	—	—	—	2233	—
Deptford	d	—	2209	2225	—	—
Greenwich	⊕ DLR d	—	2211	2227	—	—
Maze Hill	d	—	2214	2230	—	—
Westcombe Park	d	—	2216	2232	—	—
Charlton	⊕ d	—	2219	2235	2238	—
Woolwich Dockyard	d	—	2222	—	2241	—
Woolwich Arsenal	⊕ DLR d	—	2225	2240	2244	—
Plumstead	d	—	2227	2243	2246	—
Abbey Wood	d	—	2230	2246	2250	—
Belvedere	d	—	2233	—	2253	—
Erith	d	—	2236	—	2255	—
Slade Green	⊕ d	—	2240	2252	2301	—
Barnehurst	a	—	—	—	—	—
Crayford	a	—	2248	—	—	—
Dartford	⊕ a	2238	—	2257	2306	2308
Dartford	⊕ d	2239	—	2258	—	2309
Stone Crossing	d	2243	—	2302	—	2313
Greenhithe for Bluewater	d	2245	—	2304	—	2315
Swanscombe	d	2248	—	2307	—	2318
Northfleet	d	2250	—	2309	—	2320
Gravesend	⊕ a	2255	—	2313	—	2325
Gravesend	⊕ d	—	—	2313	—	—
Higham	d	—	—	2319	—	—
Strood	⊕ d	—	—	2325	—	—
Rochester	⊕ d	—	—	2328	—	—
Chatham	⊕ d	—	—	2331	—	—
Gillingham (Kent)	⊕ d	—	—	2336	—	—
Rainham (Kent)	a	—	—	2341	—	—

Times shown in light type are connections. For guide to notes & symbols see page 2

**b** Change at Lewisham  
**A** To London Cannon Street

TL										
London Charing Cross	⊖	d	2252	—	—	2312	2322	—	2342	2352
London Waterloo East	⊖	d	2255	—	—	2315	2325	—	2345	2355
St Pancras International	15	⊖	d	—	—	2302	—	—	—	—
Farringdon	3	⊖	d	—	—	2306	—	—	—	—
City Thameslink	3	⊖	d	—	—	—	—	—	—	—
London Blackfriars	4	⊖	d	—	—	2311	—	—	—	—
London Cannon Street	⊖	d	—	2259	—	—	—	2329	—	—
London Bridge	8	⊖	d	2301	2303	2318	2321	2331	2333	2351 0001
London Victoria	10	⊖	d	—	—	—	2304b	—	—	2334b
Denmark Hill	4	d	—	—	—	2314b	—	—	—	2344b
Peckham Rye	4	d	—	—	—	2317b	—	—	—	2347b
Nunhead	4	d	—	—	—	2319b	—	—	—	2349b
Lewisham	4	DLR	d	—	—	—	2331	—	—	0001
Blackheath	4	d	—	—	—	—	2333	—	—	0003
Deptford		d	—	2309	2325	—	—	—	2339	—
Greenwich	4	DLR	d	—	2311	2327	—	—	2341	—
Maze Hill		d	—	2314	2330	—	—	—	2344	—
Westcombe Park		d	—	2316	2332	—	—	—	2346	—
Charlton	4	d	—	2319	2335	2338	—	—	2349	0008
Woolwich Dockyard		d	—	2322	—	2341	—	—	2352	0011
Woolwich Arsenal	4	DLR	d	—	2325	2340	2344	—	2355	0014
Plumstead		d	—	2327	2343	2346	—	—	2357	0016
Abbey Wood		d	—	2330	2346	2350	—	—	2359	0020
Belvedere		d	—	2333	—	2353	—	—	0003	0023
Erith		d	—	2336	—	2355	—	—	0006	0025
Slade Green	4	d	—	2340	2352	0001	—	—	0010	0031
Barnehurst		a	—	—	—	—	—	—	—	—
Crayford		a	—	—	—	—	—	—	—	—
Dartford	4	a	2338	2345	2357	0006	0008	0015	0036	0038
Dartford	4	d	2339	—	2358	—	0009	—	—	0039
Stone Crossing		d	2343	—	0002	—	0013	—	—	0043s
Greenhithe for Bluewater		d	2345	—	0004	—	0015	—	—	0045s
Swanscombe		d	2348	—	0007	—	0018	—	—	0048s
Northfleet		d	2350	—	0009	—	0020	—	—	0050s
Gravesend	4	a	2355	—	0013	—	0025	—	—	0055
Gravesend	4	d	—	—	0013	—	—	—	—	—
Higham		d	—	—	0019	—	—	—	—	—
Strood	4	d	—	—	0025	—	—	—	—	—
Rochester	4	d	—	—	0028	—	—	—	—	—
Chatham	4	d	—	—	0031	—	—	—	—	—
Gillingham (Kent)	4	d	—	—	0036a	—	—	—	—	—
Rainham (Kent)		a	—	—	—	—	—	—	—	—

TL										
London Charing Cross	⊖	d	—	—	0012	—	—	—	—	—
London Waterloo East	⊖	d	—	—	0015	—	—	—	—	—
St Pancras International	15	⊖	d	—	—	—	—	—	—	—
Farringdon	3	⊖	d	—	—	—	—	—	—	—
City Thameslink	3	⊖	d	—	—	—	—	—	—	—
London Blackfriars	4	⊖	d	—	—	—	—	—	—	—
London Cannon Street	⊖	d	2359	—	—	—	—	—	—	—
London Bridge	8	⊖	d	0003	—	0021	—	—	—	—
London Victoria	10	⊖	d	—	—	—	—	—	—	—
Denmark Hill	4	d	—	—	—	—	—	—	—	—
Peckham Rye	4	d	—	—	—	—	—	—	—	—
Nunhead	4	d	—	—	—	—	—	—	—	—
Lewisham	4	DLR	d	—	—	0031	—	—	—	—
Blackheath	4	d	—	—	0033	—	—	—	—	—
Deptford		d	0009	—	—	—	—	—	—	—
Greenwich	4	DLR	d	0011	—	—	—	—	—	—
Maze Hill		d	0014	—	—	—	—	—	—	—
Westcombe Park		d	0016	—	—	—	—	—	—	—
Charlton	4	d	0019	—	0038	—	—	—	—	—
Woolwich Dockyard		d	0022	—	0041	—	—	—	—	—
Woolwich Arsenal	4	DLR	d	0025	—	0044	—	—	—	—
Plumstead		d	0027	—	0046	—	—	—	—	—
Abbey Wood		d	0030	—	0050	—	—	—	—	—
Belvedere		d	0033	—	0053	—	—	—	—	—
Erith		d	0036	—	0055	—	—	—	—	—
Slade Green	4	d	0040	—	0101	—	—	—	—	—
Barnehurst		a	—	—	—	—	—	—	—	—
Crayford		a	—	—	—	—	—	—	—	—
Dartford	4	a	0045	—	0106	—	—	—	—	—
Dartford	4	d	—	—	0046	—	—	—	—	—
Stone Crossing		d	—	—	0050s	—	—	—	—	—
Greenhithe for Bluewater		d	—	—	0052s	—	—	—	—	—
Swanscombe		d	—	—	0055s	—	—	—	—	—
Northfleet		d	—	—	0057s	—	—	—	—	—
Gravesend	4	a	—	—	0100	—	—	—	—	—
Gravesend	4	d	—	—	0101	—	—	—	—	—
Higham		d	—	—	0107s	—	—	—	—	—
Strood	4	d	—	—	0112s	—	—	—	—	—
Rochester	4	d	—	—	0115s	—	—	—	—	—
Chatham	4	d	—	—	0119s	—	—	—	—	—
Gillingham (Kent)	4	d	—	—	0124a	—	—	—	—	—
Rainham (Kent)		a	—	—	—	—	—	—	—	—

Times shown in light type are connections. For guide to notes & symbols see page 2

b Change at Lewisham

			TL			TL			TL
Rainham (Kent)		d	—	—	—	—	—	—	—
Gillingham (Kent)	Ⓜ	d	0400	—	—	0436	—	—	0506
Chatham	Ⓜ	d	0404	—	—	0440	—	—	0510
Rochester	Ⓜ	d	0408	—	—	0444	—	—	0514
Strood	Ⓜ	d	0411	—	—	0447	—	—	0517
Higham		d	0416	—	—	0452	—	—	0522
Gravesend	Ⓜ	a	0423	—	—	0459	—	—	0529
Gravesend	Ⓜ	d	0423	0432	—	0455	0459	—	0525 0529
Northfleet		d	0427	—	—	0459	0503	—	0529 0533
Swanscombe		d	0429	—	—	0501	0505	—	0531 0535
Greenhithe for Bluewater		d	0432	0438	—	0504	0508	—	0534 0538
Stone Crossing		d	0434	—	—	0506	0510	—	0536 0540
Dartford	Ⓜ	a	0439	0444	—	0511	0514	—	0541 0544
Dartford	Ⓜ	d	—	0445	0503	0512	0515	—	0533 0542 0545
Crayford		d	—	—	—	—	—	—	—
Barnehurst		d	—	—	—	—	—	—	—
Slade Green	Ⓜ	d	—	—	0508	—	0521 0526	0538	— 0551
Erith		d	—	—	0511	—	—	0529 0541	—
Belvedere		d	—	—	0513	—	—	0531 0543	—
Abbey Wood		d	—	—	0517	—	0528	0535 0547	— 0558
Plumstead		d	—	—	0520	—	0531 0538	0550	— 0601
Woolwich Arsenal	Ⓜ	DLR	d	—	—	0523	—	0534 0541	0553 — 0604
Woolwich Dockyard		d	—	—	0525	—	—	0555	—
Charlton	Ⓜ	d	—	—	0529	—	0540 0547	0559	— 0610
Westcombe Park		d	—	—	0531	—	0542	—	0601 — 0612
Maze Hill		d	—	—	0533	—	0544	—	0603 — 0614
Greenwich	Ⓜ	DLR	d	—	—	0536	—	0547	— 0606 — 0617
Deptford		d	—	—	0538	—	0550	—	0608 — 0620
Blackheath	Ⓜ	a	—	—	—	—	—	0551	—
Lewisham	Ⓜ	DLR	a	—	0515	—	0542	—	0555 —
Nunhead	Ⓜ	a	—	—	—	—	—	0616b	—
Peckham Rye	Ⓜ	a	—	—	—	—	—	0619b	—
Denmark Hill	Ⓜ	a	—	—	—	—	—	0624b	—
London Victoria	10	⊕	a	—	—	—	—	0637b	—
London Bridge	Ⓜ	⊕	a	—	0524	0544	0551	0557	0604 0614 0617 0627
London Cannon Street		⊕	a	—	—	0552	—	—	0622 —
London Blackfriars	Ⓜ	⊕	a	—	—	—	—	0604	— — 0634
City Thameslink	Ⓜ	a	—	—	—	—	—	0606	— — 0636
Farringdon	Ⓜ	⊕	a	—	—	—	—	0608	— — 0638
St Pancras International	15	⊕	a	—	—	—	—	0613	— — 0643
London Waterloo East		⊕	a	—	0530	—	0557	—	0610 — 0623 —
London Charing Cross		⊕	a	—	0537	—	0603	—	0616 — 0630 —

						TL			
Rainham (Kent)		d	—	—	—	—	—	0530	— —
Gillingham (Kent)	Ⓜ	d	—	—	—	0526	—	0536	— —
Chatham	Ⓜ	d	—	—	—	0530	—	0540	— —
Rochester	Ⓜ	d	—	—	—	0534	—	0544	— —
Strood	Ⓜ	d	—	—	—	0538	—	0547	— —
Higham		d	—	—	—	0543	—	0552	— —
Gravesend	Ⓜ	a	—	—	—	0549	—	0559	— —
Gravesend	Ⓜ	d	—	—	0546	0551	—	0559	0613 —
Northfleet		d	—	—	0550	—	—	0603	— —
Swanscombe		d	—	—	0552	—	—	0605	— —
Greenhithe for Bluewater		d	—	—	0555	0559	—	0608	0619 —
Stone Crossing		d	—	—	0557	—	—	0610	0621 —
Dartford	Ⓜ	a	—	—	0601	0605	—	0614	0626 —
Dartford	Ⓜ	d	—	0601	0603	0606	—	0615	0627 — 0638
Crayford		d	—	—	—	—	—	—	0622 —
Barnehurst		d	—	—	—	—	—	—	—
Slade Green	Ⓜ	d	0556	0607	—	—	0614	0621	— 0638 0643
Erith		d	0559	0610	—	—	0617	—	— 0641 0646
Belvedere		d	0601	0612	—	—	0619	—	— 0643 0648
Abbey Wood		d	0605	0616	—	—	0623	0628	0637 0647 0652
Plumstead		d	0608	0619	—	—	0626	0631	— 0650 0655
Woolwich Arsenal	Ⓜ	DLR	d	0611	0622	—	—	0629	0634 0641 0653 0658
Woolwich Dockyard		d	0613	0625	—	—	0631	—	— 0656 0701
Charlton	Ⓜ	d	0617	0628	—	—	0635	0640	0647 0659 0704
Westcombe Park		d	—	0631	—	—	—	0642	0649 — 0707
Maze Hill		d	—	0633	—	—	—	0644	0652 — 0709
Greenwich	Ⓜ	DLR	d	—	0637	—	—	0647	0656 — 0713
Deptford		d	—	0640	—	—	—	0650	0658 — 0715
Blackheath	Ⓜ	a	0621	—	—	0632	0639	—	— 0704 —
Lewisham	Ⓜ	DLR	a	0625	—	—	0635	0643	— — 0707 —
Nunhead	Ⓜ	a	—	—	—	0643	—	—	— —
Peckham Rye	Ⓜ	a	—	—	—	0646	—	—	— 0721b —
Denmark Hill	Ⓜ	a	—	—	—	0649	—	—	— 0724b —
London Victoria	10	⊕	a	—	—	—	—	—	— 0737b —
London Bridge	Ⓜ	⊕	a	0634	0646	0639	—	0652	0657 0705 0716 0721
London Cannon Street		⊕	a	—	0654	—	—	—	— 0713 — 0729
London Blackfriars	Ⓜ	⊕	a	—	—	—	—	0704	— —
City Thameslink	Ⓜ	a	—	—	—	—	—	0706	— —
Farringdon	Ⓜ	⊕	a	—	—	—	—	0708	— —
St Pancras International	15	⊕	a	—	—	—	—	0713	— —
London Waterloo East		⊕	a	0640	—	0645	—	0658	— — 0722 —
London Charing Cross		⊕	a	0646	—	0652	—	0705	— — 0729 —

Times shown in light type are connections. For guide to notes & symbols see page 2

b Change at Lewisham



			TL				TL			
Rainham (Kent)		d	0600	—	—	—	—	0630	—	—
Gillingham (Kent)	4	d	0606	—	—	—	—	0636	—	—
Chatham	4	d	0610	—	—	—	—	0640	—	—
Rochester	4	d	0614	—	—	—	—	0644	—	—
Strood	4	d	0618	0623	—	—	—	0644	0647	—
Higham		d	0623	0628	—	—	—	0649	0652	—
Gravesend	4	a	0629	0634	—	—	—	0655	0659	—
Gravesend	4	d	0630	0635	—	0650	—	0656	0659	—
Northfleet		d	0633	—	—	0654	—	—	0703	—
Swanscombe		d	0635	—	—	0656	—	—	0705	—
Greenhithe for Bluewater		d	0639	0642	—	0659	—	0703	0708	—
Stone Crossing		d	0641	0644	—	0701	—	0705	0710	—
Dartford	4	a	0645	0648	—	0706	—	0710	0714	—
Dartford	4	d	0646	0649	0655	0707	—	0711	0715	—
Crayford		d	—	—	—	0653	—	—	—	—
Barnehurst		d	—	—	—	—	—	—	—	—
Slade Green	4	d	0651	—	0700	—	0710	—	0721	0725
Erith		d	—	—	0703	—	0712	—	—	0728
Belvedere		d	—	—	0705	—	0715	—	—	0730
Abbey Wood		d	0658	—	0709	—	0718	0723	0728	0734
Plumstead		d	0701	—	0712	—	0721	—	0731	0737
Woolwich Arsenal	4	DLR	d	0704	—	0715	—	0724	0728	0734
Woolwich Dockyard		d	—	—	0717	—	0727	—	—	0743
Charlton	4	d	0710	—	0721	—	0730	0733	0740	0746
Westcombe Park		d	0712	—	0723	—	—	0736	0742	0749
Maze Hill		d	0714	—	0726	—	—	0738	0744	0751
Greenwich	4	DLR	d	0717	—	0730	—	—	0742	0747
Deptford		d	0720	—	0732	—	—	0744	0750	0757
Blackheath	4	a	—	—	—	—	0735	—	—	—
Lewisham	4	DLR	a	—	—	—	0739	—	—	—
Nunhead	4	a	—	—	—	—	0753b	—	—	—
Peckham Rye	4	a	—	—	—	—	0756b	—	—	—
Denmark Hill	4	a	—	—	—	—	0800b	—	—	—
London Victoria	10	⊖	a	—	—	—	0813b	—	—	—
London Bridge	8	⊖	a	0727	0725	0738	0745	0751	0750	0757
London Cannon Street		⊖	a	—	—	0746	—	—	0758	—
London Blackfriars	4	⊖	a	0734	—	—	—	—	0804	—
City Thameslink	3	a	0736	—	—	—	—	—	0806	—
Farringdon	3	⊖	a	0738	—	—	—	—	0808	—
St Pancras International	15	⊖	a	0743	—	—	—	—	0813	—
London Waterloo East		⊖	a	—	0731	—	0751	0757	—	—
London Charing Cross		⊖	a	—	0738	—	0758	0804	—	—

			TL				TL			
Rainham (Kent)		d	—	—	0656	—	—	—	—	0730
Gillingham (Kent)	4	d	—	—	0703	—	—	—	—	0736
Chatham	4	d	—	—	0707	—	—	—	—	0740
Rochester	4	d	—	—	0711	—	—	—	—	0744
Strood	4	d	0703	—	0717	—	—	—	0738	0747
Higham		d	0708	—	0722	—	—	—	0743	0752
Gravesend	4	a	0714	—	0728	—	—	—	0749	0759
Gravesend	4	d	0715	—	0729	0739	—	—	0750	0759
Northfleet		d	0718	—	0732	—	—	—	0755	0803
Swanscombe		d	0720	—	0734	—	—	—	0757	0805
Greenhithe for Bluewater		d	0724	—	0738	0745	—	—	0801	0808
Stone Crossing		d	0726	—	0740	—	—	—	0803	0810
Dartford	4	a	0730	—	0744	0750	—	—	0808	0814
Dartford	4	d	0731	—	0745	0751	—	—	0804	0809
Crayford		d	—	0725	—	—	—	0751	—	—
Barnehurst		d	—	—	—	—	—	—	—	—
Slade Green	4	d	—	0736	0750	—	0754	0759	0809	—
Erith		d	—	0739	—	—	0756	0802	0812	—
Belvedere		d	—	0741	—	—	0759	0804	0814	—
Abbey Wood		d	—	0745	0757	—	0802	0808	0818	—
Plumstead		d	—	0748	0801	—	0805	0811	0821	—
Woolwich Arsenal	4	DLR	d	—	0751	0804	—	0808	0814	0824
Woolwich Dockyard		d	—	0754	—	—	—	0816	0826	—
Charlton	4	d	—	0757	0810	—	0813	0820	0830	—
Westcombe Park		d	—	0800	0812	—	—	0822	0832	—
Maze Hill		d	—	0802	0814	—	—	0825	0835	—
Greenwich	4	DLR	d	—	0806	0817	—	—	0828	0838
Deptford		d	—	0809	0820	—	—	0831	0841	—
Blackheath	4	a	—	—	—	—	0818	—	—	—
Lewisham	4	DLR	a	—	—	—	0821	—	—	—
Nunhead	4	a	—	—	—	—	0833b	—	—	—
Peckham Rye	4	a	—	—	—	—	0836b	—	—	—
Denmark Hill	4	a	—	—	—	—	0841b	—	—	—
London Victoria	10	⊖	a	—	—	—	0855b	—	—	—
London Bridge	8	⊖	a	0805	0816	0827	0825	0831	0837	0847
London Cannon Street		⊖	a	—	0821	—	—	—	0845	0855
London Blackfriars	4	⊖	a	—	—	0834	—	—	—	0904
City Thameslink	3	a	—	—	0836	—	—	—	—	0906
Farringdon	3	⊖	a	—	—	0838	—	—	—	0908
St Pancras International	15	⊖	a	—	—	0843	—	—	—	0913
London Waterloo East		⊖	a	0811	—	—	0831	0837	—	0851
London Charing Cross		⊖	a	0818	—	—	0838	0843	—	0858

Times shown in light type are connections. For guide to notes & symbols see page 2

b Change at Lewisham

TL												
Rainham (Kent)		d	—	—	—	—	—	0801	—	—		
Gillingham (Kent)	Ⓜ	d	—	—	—	—	—	0807	—	—		
Chatham	Ⓜ	d	—	—	—	—	—	0811	—	—		
Rochester	Ⓜ	d	—	—	—	—	—	0815	—	—		
Strood	Ⓜ	d	—	—	—	—	—	0818	—	—		
Higham		d	—	—	—	—	—	0823	—	—		
Gravesend	Ⓜ	a	—	—	—	—	—	0830	—	—		
Gravesend	Ⓜ	d	—	0811	—	—	—	0830	0834	—		
Northfleet		d	—	0815	—	—	—	0834	0838	—		
Swanscombe		d	—	0817	—	—	—	0836	0840	—		
Greenhithe for Bluewater		d	—	0820	—	—	—	0839	0843	—		
Stone Crossing		d	—	0822	—	—	—	0841	0845	—		
Dartford	Ⓜ	a	—	0827	—	—	—	0845	0849	—		
Dartford	Ⓜ	d	—	0828	—	0832	—	0846	0850	0902		
Crayford		d	—	—	0821	—	—	—	0850	—		
Barnehurst		d	0814	—	—	—	0835	—	—	—		
Slade Green	Ⓜ	d	0826	—	0830	0839	0845	0851	—	0859		
Erith		d	0829	—	0832	0842	0848	—	—	0902		
Belvedere		d	0831	—	0835	0844	0850	—	—	0904		
Abbey Wood		d	0835	—	0838	0848	0854	0858	—	0908		
Plumstead		d	0838	—	0841	0851	0857	0901	—	0911		
Woolwich Arsenal	Ⓜ DLR	d	0841	—	0844	0854	0900	0904	—	0914		
Woolwich Dockyard		d	0844	—	0847	0857	0902	—	—	0916		
Charlton	Ⓜ	d	0847	—	0850	0900	0906	0910	—	0920		
Westcombe Park		d	—	—	0852	0903	—	0912	—	0922		
Maze Hill		d	—	—	0854	0905	—	0914	—	0924		
Greenwich	Ⓜ DLR	d	—	—	0858	0909	—	0917	—	0928		
Deptford		d	—	—	0900	0911	—	0920	—	0930		
Blackheath	Ⓜ	a	0852	—	—	—	0910	—	—	0927		
Lewisham	Ⓜ DLR	a	0855	—	—	—	0914	—	—	0931		
Nunhead	Ⓜ	a	0913b	—	—	—	—	—	—	0937		
Peckham Rye	Ⓜ	a	0916b	—	—	—	—	—	—	0940		
Denmark Hill	Ⓜ	a	0921b	—	—	—	—	—	—	0943		
London Victoria	10	⊕	a	0935b	—	—	—	—	—	0957		
London Bridge	Ⓜ	⊕	a	0904	0906	0906	0918	0923	0927	0927	0936	—
London Cannon Street		⊕	a	—	—	0914	0926	—	—	—	0944	—
London Blackfriars	Ⓜ	⊕	a	—	—	—	—	—	—	0934	—	—
City Thameslink	Ⓜ	a	—	—	—	—	—	—	—	0936	—	—
Farringdon	Ⓜ	⊕	a	—	—	—	—	—	—	0938	—	—
St Pancras International	15	⊕	a	—	—	—	—	—	—	0943	—	—
London Waterloo East		⊕	a	0911	0913	—	—	0929	—	0933	—	—
London Charing Cross		⊕	a	0918	0920	—	—	0937	—	0940	—	—

TL											
Rainham (Kent)		d	—	—	0830	—	—	—	—	—	
Gillingham (Kent)	Ⓜ	d	—	—	0836	—	—	—	—	—	
Chatham	Ⓜ	d	—	—	0840	—	—	—	—	—	
Rochester	Ⓜ	d	—	—	0844	—	—	—	—	—	
Strood	Ⓜ	d	—	—	0847	—	—	—	—	—	
Higham		d	—	—	0852	—	—	—	—	—	
Gravesend	Ⓜ	a	—	—	0859	—	—	—	—	—	
Gravesend	Ⓜ	d	—	—	0859	0905	—	0920	—	—	
Northfleet		d	—	—	0903	0908	—	—	—	—	
Swanscombe		d	—	—	0905	0910	—	—	—	—	
Greenhithe for Bluewater		d	—	—	0908	0914	—	0926	—	—	
Stone Crossing		d	—	—	0910	0916	—	—	—	—	
Dartford	Ⓜ	a	—	—	0914	0920	—	0931	—	—	
Dartford	Ⓜ	d	—	0911	0915	0921	—	0932	—	0941	
Crayford		d	—	—	—	—	0921	—	—	—	
Barnehurst		d	0900	—	—	—	—	—	0930	—	
Slade Green	Ⓜ	d	0909	0916	0921	—	0929	—	0939	0946	
Erith		d	0912	0918	—	—	0932	—	0942	0948	
Belvedere		d	0914	0921	—	—	0934	—	0944	0951	
Abbey Wood		d	0918	0924	0928	—	0938	—	0948	0954	
Plumstead		d	0921	0927	0931	—	0941	—	0951	0957	
Woolwich Arsenal	Ⓜ DLR	d	0924	0930	0934	—	0944	—	0954	1000	
Woolwich Dockyard		d	0926	0933	—	—	0946	—	0956	1003	
Charlton	Ⓜ	d	0930	0936	0940	—	0950	—	1000	1006	
Westcombe Park		d	0932	—	0942	—	0952	—	1002	—	
Maze Hill		d	0934	—	0944	—	0954	—	1004	—	
Greenwich	Ⓜ DLR	d	0937	—	0947	—	0957	—	1007	—	
Deptford		d	0939	—	0950	—	0959	—	1009	—	
Blackheath	Ⓜ	a	—	0941	—	—	—	0957	—	1011	
Lewisham	Ⓜ DLR	a	—	0944	—	—	—	1001	—	1014	
Nunhead	Ⓜ	a	—	—	—	—	—	1007	—	—	
Peckham Rye	Ⓜ	a	—	—	—	—	—	1010	—	—	
Denmark Hill	Ⓜ	a	—	—	—	—	—	1013	—	—	
London Victoria	10	⊕	a	—	—	—	—	1025	—	—	
London Bridge	Ⓜ	⊕	a	0945	0955	0957	0951	1005	—	1015	1025
London Cannon Street		⊕	a	0955	—	—	—	1013	—	1021	—
London Blackfriars	Ⓜ	⊕	a	—	—	1004	—	—	—	—	—
City Thameslink	Ⓜ	a	—	—	—	1006	—	—	—	—	—
Farringdon	Ⓜ	⊕	a	—	—	—	1008	—	—	—	—
St Pancras International	15	⊕	a	—	—	—	1013	—	—	—	—
London Waterloo East		⊕	a	—	1001	—	0957	—	—	—	1031
London Charing Cross		⊕	a	—	1005	—	1003	—	—	—	1035

Times shown in light type are connections. For guide to notes & symbols see page 2

**b** Change at Lewisham

			TL				TL					
Rainham (Kent)		d	0900	—	—	—	—	—	0928	—	—	
Gillingham (Kent)	4	d	0906	—	—	—	—	—	0934	—	—	
Chatham	4	d	0910	—	—	—	—	—	0938	—	—	
Rochester	4	d	0914	—	—	—	—	—	0942	—	—	
Strood	4	d	0917	—	—	—	—	—	0945	—	—	
Higham		d	0922	—	—	—	—	—	0950	—	—	
Gravesend	4	a	0929	—	—	—	—	—	0958	—	—	
Gravesend	4	d	0929	0935	—	0950	—	—	0959	1005	—	
Northfleet		d	0933	0938	—	—	—	—	1002	1008	—	
Swanscombe		d	0935	0940	—	—	—	—	1004	1010	—	
Greenhithe for Bluewater		d	0938	0944	—	0956	—	—	1008	1014	—	
Stone Crossing		d	0940	0946	—	—	—	—	1010	1016	—	
Dartford	4	a	0944	0950	—	1001	—	—	1014	1020	—	
Dartford	4	d	0945	0951	—	1002	—	1011	1015	1021	—	
Crayford		d	—	—	0951	—	—	—	—	—	1021	
Barnehurst		d	—	—	—	—	0959	—	—	—	—	
Slade Green	4	d	0951	—	0959	—	1009	1016	1021	—	1029	
Erith		d	—	—	1002	—	1012	1018	—	—	1032	
Belvedere		d	—	—	1004	—	1014	1021	—	—	1034	
Abbey Wood		d	0958	—	1008	—	1018	1024	1028	—	1038	
Plumstead		d	1001	—	1011	—	1021	1027	1031	—	1041	
Woolwich Arsenal	4	DLR	d	1004	—	1014	—	1024	1030	1034	—	1044
Woolwich Dockyard		d	—	—	1016	—	1026	1033	—	—	1046	
Charlton	4	d	1010	—	1020	—	1030	1036	1040	—	1050	
Westcombe Park		d	1012	—	1022	—	1032	—	1042	—	1052	
Maze Hill		d	1014	—	1024	—	1034	—	1044	—	1054	
Greenwich	4	DLR	d	1017	—	1027	—	1037	—	1047	—	1057
Deptford		d	1020	—	1029	—	1039	—	1050	—	1059	
Blackheath	4	a	—	—	—	1027	—	1041	—	—	—	
Lewisham	4	DLR	a	—	—	—	1031	—	1044	—	—	
Nunhead	4	a	—	—	—	1037	—	—	—	—	—	
Peckham Rye	4	a	—	—	—	1040	—	—	—	—	—	
Denmark Hill	4	a	—	—	—	1043	—	—	—	—	—	
London Victoria	10	⊖	a	—	—	—	1055	—	—	—	—	
London Bridge	8	⊖	a	1027	1020	1035	—	1045	1055	1057	1050	1105
London Cannon Street		⊖	a	—	—	1041	—	1051	—	—	—	1111
London Blackfriars	4	⊖	a	1034	—	—	—	—	—	1104	—	—
City Thameslink	3	a	1036	—	—	—	—	—	—	1106	—	—
Farringdon	3	⊖	a	1038	—	—	—	—	—	1108	—	—
St Pancras International	15	⊖	a	1043	—	—	—	—	—	1113	—	—
London Waterloo East		⊖	a	—	1026	—	—	—	—	1101	—	1056
London Charing Cross		⊖	a	—	1030	—	—	—	—	1105	—	1100

			TL				TL				
Rainham (Kent)		d	—	—	—	0958	—	—	—	—	—
Gillingham (Kent)	4	d	—	—	—	1004	—	—	—	—	—
Chatham	4	d	—	—	—	1008	—	—	—	—	—
Rochester	4	d	—	—	—	1012	—	—	—	—	—
Strood	4	d	—	—	—	1015	—	—	—	—	—
Higham		d	—	—	—	1020	—	—	—	—	—
Gravesend	4	a	—	—	—	1028	—	—	—	—	—
Gravesend	4	d	1020	—	—	1029	1035	—	1050	—	—
Northfleet		d	—	—	—	1032	1038	—	—	—	—
Swanscombe		d	—	—	—	1034	1040	—	—	—	—
Greenhithe for Bluewater		d	1026	—	—	1038	1044	—	1056	—	—
Stone Crossing		d	—	—	—	1040	1046	—	—	—	—
Dartford	4	a	1031	—	—	1044	1050	—	1101	—	—
Dartford	4	d	1032	—	1041	1045	1051	—	1102	—	—
Crayford		d	—	—	—	—	—	1051	—	—	—
Barnehurst		d	—	1028	—	—	—	—	—	—	1058
Slade Green	4	d	—	1039	1046	1051	—	1059	—	1109	—
Erith		d	—	1042	1048	—	—	1102	—	1112	—
Belvedere		d	—	1044	1051	—	—	1104	—	1114	—
Abbey Wood		d	—	1048	1054	1058	—	1108	—	1118	—
Plumstead		d	—	1051	1057	1101	—	1111	—	1121	—
Woolwich Arsenal	4	DLR	d	—	1054	1100	1104	—	1114	—	1124
Woolwich Dockyard		d	—	1056	1103	—	—	1116	—	1126	—
Charlton	4	d	—	1100	1106	1110	—	1120	—	1130	—
Westcombe Park		d	—	1102	—	1112	—	1122	—	1132	—
Maze Hill		d	—	1104	—	1114	—	1124	—	1134	—
Greenwich	4	DLR	d	—	1107	—	1117	—	1127	—	1137
Deptford		d	—	1109	—	1120	—	1129	—	1139	—
Blackheath	4	a	1057	—	1111	—	—	—	—	1127	—
Lewisham	4	DLR	a	1101	—	1114	—	—	—	1131	—
Nunhead	4	a	1107	—	—	—	—	—	—	1137	—
Peckham Rye	4	a	1110	—	—	—	—	—	—	1140	—
Denmark Hill	4	a	1113	—	—	—	—	—	—	1143	—
London Victoria	10	⊖	a	1125	—	—	—	—	—	1155	—
London Bridge	8	⊖	a	—	1115	1125	1127	1120	1135	—	1145
London Cannon Street		⊖	a	—	1121	—	—	—	1141	—	1151
London Blackfriars	4	⊖	a	—	—	—	1134	—	—	—	—
City Thameslink	3	a	—	—	—	—	1136	—	—	—	—
Farringdon	3	⊖	a	—	—	—	—	1138	—	—	—
St Pancras International	15	⊖	a	—	—	—	—	—	1143	—	—
London Waterloo East		⊖	a	—	—	1131	—	1126	—	—	—
London Charing Cross		⊖	a	—	—	1135	—	1130	—	—	—

Times shown in light type are connections. For guide to notes & symbols see page 2

			TL				TL			
Rainham (Kent)		d	—	1028	—	—	—	—	1058	—
Gillingham (Kent)	Ⓜ	d	—	1034	—	—	—	—	1104	—
Chatham	Ⓜ	d	—	1038	—	—	—	—	1108	—
Rochester	Ⓜ	d	—	1042	—	—	—	—	1112	—
Strood	Ⓜ	d	—	1045	—	—	—	—	1115	—
Higham		d	—	1050	—	—	—	—	1120	—
Gravesend	Ⓜ	a	—	1058	—	—	—	—	1128	—
Gravesend	Ⓜ	d	—	1059	1105	—	1120	—	1129	1135
Northfleet		d	—	1102	1108	—	—	—	1132	1138
Swanscombe		d	—	1104	1110	—	—	—	1134	1140
Greenhithe for Bluewater		d	—	1108	1114	—	1126	—	1138	1144
Stone Crossing		d	—	1110	1116	—	—	—	1140	1146
Dartford	Ⓜ	a	—	1114	1120	—	1131	—	1144	1150
Dartford	Ⓜ	d	1111	1115	1121	—	1132	—	1141	1145
Crayford		d	—	—	—	1121	—	—	—	—
Barnehurst		d	—	—	—	—	1128	—	—	—
Slade Green	Ⓜ	d	1116	1121	—	1129	—	1139	1146	1151
Erith		d	1118	—	—	1132	—	1142	1148	—
Belvedere		d	1121	—	—	1134	—	1144	1151	—
Abbey Wood		d	1124	1128	—	1138	—	1148	1154	1158
Plumstead		d	1127	1131	—	1141	—	1151	1157	1201
Woolwich Arsenal	Ⓜ DLR	d	1130	1134	—	1144	—	1154	1200	1204
Woolwich Dockyard		d	1133	—	—	1146	—	1156	1203	—
Charlton	Ⓜ	d	1136	1140	—	1150	—	1200	1206	1210
Westcombe Park		d	—	1142	—	1152	—	1202	—	1212
Maze Hill		d	—	1144	—	1154	—	1204	—	1214
Greenwich	Ⓜ DLR	d	—	1147	—	1157	—	1207	—	1217
Deptford		d	—	1150	—	1159	—	1209	—	1220
Blackheath	Ⓜ	a	1141	—	—	—	1157	—	1211	—
Lewisham	Ⓜ DLR	a	1144	—	—	—	1201	—	1214	—
Nunhead	Ⓜ	a	—	—	—	—	1207	—	—	—
Peckham Rye	Ⓜ	a	—	—	—	—	1210	—	—	—
Denmark Hill	Ⓜ	a	—	—	—	—	1213	—	—	—
London Victoria	10	⊖	a	—	—	—	1225	—	—	—
London Bridge	Ⓜ	⊖	a	1155	1157	1150	1205	—	1215	1225
London Cannon Street		⊖	a	—	—	—	1211	—	1221	—
London Blackfriars	Ⓜ	⊖	a	—	1204	—	—	—	—	1234
City Thameslink	Ⓜ	a	—	1206	—	—	—	—	—	1236
Farringdon	Ⓜ	⊖	a	—	1208	—	—	—	—	1238
St Pancras International	15	⊖	a	—	1213	—	—	—	—	1243
London Waterloo East		⊖	a	1201	—	1156	—	—	—	1231
London Charing Cross		⊖	a	1205	—	1200	—	—	—	1235

						TL			
Rainham (Kent)		d	—	—	—	1128	—	—	—
Gillingham (Kent)		d	—	—	—	1134	—	—	—
Chatham		d	—	—	—	1138	—	—	—
Rochester		d	—	—	—	1142	—	—	—
Strood		d	—	—	—	1145	—	—	—
Higham		d	—	—	—	1150	—	—	—
Gravesend	Ⓜ	a	—	—	—	1158	—	—	—
Gravesend	Ⓜ	d	—	1150	—	1159	—	—	1505
Northfleet		d	—	—	—	1202	—	—	1508
Swanscombe		d	—	—	—	1204	—	—	1510
Greenhithe for Bluewater		d	—	1156	—	1208	—	—	1514
Stone Crossing		d	—	—	—	1210	—	—	1516
Dartford	Ⓜ	a	—	1201	—	1214	—	—	1520
Dartford	Ⓜ	d	—	1202	—	1211	1215	—	1521
Crayford		d	1151	—	—	—	—	—	—
Barnehurst		d	—	—	1158	—	—	—	—
Slade Green	Ⓜ	d	1159	—	1209	1216	1221	—	—
Erith		d	1202	—	1212	1218	—	—	—
Belvedere		d	1204	—	1214	1221	—	—	—
Abbey Wood		d	1208	—	1218	1224	1228	—	—
Plumstead		d	1211	—	1221	1227	1231	—	—
Woolwich Arsenal	Ⓜ DLR	d	1214	—	1224	1230	1234	—	—
Woolwich Dockyard		d	1216	—	1226	1233	—	—	—
Charlton	Ⓜ	d	1220	—	1230	1236	1240	—	—
Westcombe Park		d	1222	—	1232	—	1242	—	—
Maze Hill		d	1224	—	1234	—	1244	—	—
Greenwich	Ⓜ DLR	d	1227	—	1237	—	1247	—	—
Deptford		d	1229	—	1239	—	1250	—	—
Blackheath	Ⓜ	a	—	1227	—	1241	—	—	—
Lewisham	Ⓜ DLR	a	—	1231	—	1244	—	—	—
Nunhead	Ⓜ	a	—	1237	—	—	—	—	—
Peckham Rye	Ⓜ	a	—	1240	—	—	—	—	—
Denmark Hill	Ⓜ	a	—	1243	—	—	—	—	—
London Victoria	10	⊖	a	—	1255	—	—	—	—
London Bridge	Ⓜ	⊖	a	1235	—	1245	1255	1257	1550
London Cannon Street		⊖	a	1241	—	1251	—	—	—
London Blackfriars	Ⓜ	⊖	a	—	—	—	—	1304	—
City Thameslink	Ⓜ	a	—	—	—	—	—	1306	—
Farringdon	Ⓜ	⊖	a	—	—	—	—	1308	—
St Pancras International	15	⊖	a	—	—	—	—	1313	—
London Waterloo East		⊖	a	—	—	—	1301	—	1556
London Charing Cross		⊖	a	—	—	—	1305	—	1600

and at the same minutes past each hour until

Times shown in light type are connections. For guide to notes & symbols see page 2

						TL			
Rainham (Kent)		d	—	—	—	1458	—	—	—
Gillingham (Kent)	4	d	—	—	—	1504	—	—	—
Chatham	4	d	—	—	—	1508	—	—	—
Rochester	4	d	—	—	—	1512	—	—	—
Strood	4	d	—	—	—	1515	—	—	—
Higham		d	—	—	—	1520	—	—	—
Gravesend	4	a	—	—	—	1528	—	—	—
Gravesend	4	d	—	1520	—	1529	1535	—	1550
Northfleet		d	—	—	—	1532	1538	—	—
Swanscombe		d	—	—	—	1534	1540	—	—
Greenhithe for Bluewater		d	—	1526	—	1538	1544	—	1556
Stone Crossing		d	—	—	—	1540	1546	—	—
Dartford	4	a	—	1531	—	1544	1550	—	1601
Dartford	4	d	—	1532	—	1541	1545	1551	1602
Crayford		d	1521	—	—	—	—	1551	—
Barnehurst		d	—	—	1528	—	—	—	—
Slade Green	4	d	1529	—	1539	1546	1551	—	1557
Erith		d	1532	—	1542	1548	—	—	1600
Belvedere		d	1534	—	1544	1551	—	—	1602
Abbey Wood		d	1538	—	1548	1554	1558	—	1606
Plumstead		d	1541	—	1551	1557	1601	—	1609
Woolwich Arsenal	4	DLR	d	1544	—	1554	1600	1604	—
Woolwich Dockyard		d	1546	—	1556	1603	—	—	1614
Charlton	4	d	1550	—	1600	1606	1610	—	1618
Westcombe Park		d	1552	—	1602	—	1612	—	1620
Maze Hill		d	1554	—	1604	—	1614	—	1622
Greenwich	4	DLR	d	1557	—	1607	—	1617	—
Deptford		d	1559	—	1609	—	1620	—	1627
Blackheath	4	a	—	1557	—	1611	—	—	1627
Lewisham	4	DLR	a	—	1601	—	1614	—	1631
Nunhead	4	a	—	1608	—	—	—	—	1637
Peckham Rye	4	a	—	1611	—	—	—	—	1640
Denmark Hill	4	a	—	1614	—	—	—	—	1643
London Victoria	10	⊖	a	—	1625	—	—	—	1655
London Bridge	8	⊖	a	1605	—	1616	1625	1627	1620
London Cannon Street		⊖	a	1612	—	1623	—	—	1640
London Blackfriars	4	⊖	a	—	—	—	—	1634	—
City Thameslink	3	a	—	—	—	—	—	1636	—
Farringdon	3	⊖	a	—	—	—	—	1638	—
St Pancras International	15	⊖	a	—	—	—	—	1643	—
London Waterloo East		⊖	a	—	—	—	1631	—	1626
London Charing Cross		⊖	a	—	—	—	1636	—	1630

						TL			
Rainham (Kent)		d	—	—	1528	—	—	—	—
Gillingham (Kent)	4	d	—	—	1534	—	—	—	—
Chatham	4	d	—	—	1538	—	—	—	—
Rochester	4	d	—	—	1542	—	—	—	—
Strood	4	d	—	—	1545	—	—	—	—
Higham		d	—	—	1550	—	—	—	—
Gravesend	4	a	—	—	1558	—	—	—	—
Gravesend	4	d	—	—	1559	1603	—	—	1620
Northfleet		d	—	—	1602	1606	—	—	—
Swanscombe		d	—	—	1604	1608	—	—	—
Greenhithe for Bluewater		d	—	—	1608	1612	—	—	1626
Stone Crossing		d	—	—	1610	1614	—	—	—
Dartford	4	a	—	—	1614	1618	—	—	1631
Dartford	4	d	—	1611	1615	1619	—	—	1632
Crayford		d	—	—	—	—	1621	—	—
Barnehurst		d	1558	—	—	—	—	1628	—
Slade Green	4	d	1609	1616	1621	—	1630	1639	—
Erith		d	1612	1618	—	—	1632	1642	—
Belvedere		d	1614	1621	—	—	1635	1644	—
Abbey Wood		d	1618	1624	1628	—	1638	1648	—
Plumstead		d	1621	1627	1631	—	1641	1651	—
Woolwich Arsenal	4	DLR	d	1624	1630	1634	—	1644	1654
Woolwich Dockyard		d	1626	1633	—	—	1647	1656	—
Charlton	4	d	1630	1636	1640	—	1650	1700	—
Westcombe Park		d	1632	—	1642	—	1652	1702	—
Maze Hill		d	1634	—	1644	—	1654	1704	—
Greenwich	4	DLR	d	1637	—	1647	—	1658	1708
Deptford		d	1639	—	1650	—	1700	1711	—
Blackheath	4	a	—	1641	—	—	—	—	1657
Lewisham	4	DLR	a	—	1644	—	—	—	1701
Nunhead	4	a	—	—	—	—	—	—	1707
Peckham Rye	4	a	—	—	—	—	—	—	1710
Denmark Hill	4	a	—	—	—	—	—	—	1713
London Victoria	10	⊖	a	—	—	—	—	—	1725
London Bridge	8	⊖	a	1646	1655	1657	1649	1707	—
London Cannon Street		⊖	a	1653	—	—	—	1714	1725
London Blackfriars	4	⊖	a	—	—	1704	—	—	—
City Thameslink	3	a	—	—	1706	—	—	—	—
Farringdon	3	⊖	a	—	—	1708	—	—	—
St Pancras International	15	⊖	a	—	—	1713	—	—	—
London Waterloo East		⊖	a	—	1701	—	1655	—	1730
London Charing Cross		⊖	a	—	1706	—	1701	—	1739

Times shown in light type are connections. For guide to notes & symbols see page 2

			TL					TL	
Rainham (Kent)		d	1600	—	—	—	—	1630	—
Gillingham (Kent)	Ⓜ	d	1606	—	—	—	—	1636	—
Chatham	Ⓜ	d	1610	—	—	—	—	1640	—
Rochester	Ⓜ	d	1614	—	—	—	—	1644	—
Strood	Ⓜ	d	1617	—	—	—	—	1647	—
Higham		d	1622	—	—	—	—	1652	—
Gravesend	Ⓜ	a	1629	—	—	—	—	1659	—
Gravesend	Ⓜ	d	1629	1635	—	—	1650	—	1659 1705
Northfleet		d	1633	1638	—	—	—	—	1703 1708
Swanscombe		d	1635	1640	—	—	—	—	1705 1710
Greenhithe for Bluewater		d	1638	1644	—	—	1656	—	1708 1714
Stone Crossing		d	1640	1646	—	—	—	—	1710 1716
Dartford	Ⓜ	a	1644	1650	—	—	1701	—	1714 1720
Dartford	Ⓜ	d	1645	1651	—	—	1702	1711	1715 1721
Crayford		d	—	—	1650	—	—	—	—
Barnehurst		d	—	—	—	1654	—	—	—
Slade Green	Ⓜ	d	1651	—	1658	1702	—	1716	1721 —
Erith		d	—	—	1700	1704	—	1718	— —
Belvedere		d	—	—	1703	1707	—	1721	— —
Abbey Wood		d	1658	—	1706	1710	—	1724	1728 —
Plumstead		d	1701	—	1709	1713	—	1727	1731 —
Woolwich Arsenal	Ⓜ DLR	d	1704	—	1712	1716	—	1730	1734 —
Woolwich Dockyard		d	—	—	1715	1719	—	1733	— —
Charlton	Ⓜ	d	1710	—	1718	1722	—	1736	1740 —
Westcombe Park		d	1712	—	1720	1724	—	—	1742 —
Maze Hill		d	1714	—	1722	1726	—	—	1744 —
Greenwich	Ⓜ DLR	d	1717	—	1726	1730	—	—	1747 —
Deptford		d	1720	—	1728	1732	—	—	1750 —
Blackheath	Ⓜ	a	—	—	—	—	1727	1741	— —
Lewisham	Ⓜ DLR	a	—	—	—	—	1731	1744	— —
Nunhead	Ⓜ	a	—	—	—	—	1737	—	— —
Peckham Rye	Ⓜ	a	—	—	—	—	1740	—	— —
Denmark Hill	Ⓜ	a	—	—	—	—	1743	—	— —
London Victoria	10	⊖	a	—	—	—	1755	—	— —
London Bridge	Ⓜ	⊖	a	1727	1720	1734	1738	—	1753 1757 1751
London Cannon Street		⊖	a	—	—	1741	1746	—	— —
London Blackfriars	Ⓜ	⊖	a	1734	—	—	—	—	1804 —
City Thameslink	Ⓜ	a	1736	—	—	—	—	—	1806 —
Farringdon	Ⓜ	⊖	a	1738	—	—	—	—	1808 —
St Pancras International	15	⊖	a	1743	—	—	—	—	1813 —
London Waterloo East		⊖	a	—	1728	—	—	—	1758 — 1756
London Charing Cross		⊖	a	—	1734	—	—	—	1805 — 1803

						TL			
Rainham (Kent)		d	—	—	—	1700	—	—	—
Gillingham (Kent)		d	—	—	—	1706	—	—	—
Chatham		d	—	—	—	1710	—	—	—
Rochester		d	—	—	—	1714	—	—	—
Strood		d	—	—	—	1717	—	—	—
Higham		d	—	—	—	1722	—	—	—
Gravesend	Ⓜ	a	—	—	—	1729	—	—	—
Gravesend	Ⓜ	d	—	—	1718	—	1729	1735	— —
Northfleet		d	—	—	—	1733	1738	—	—
Swanscombe		d	—	—	—	1735	1740	—	—
Greenhithe for Bluewater		d	—	—	1724	—	1738	1744	— —
Stone Crossing		d	—	—	—	1740	1746	—	—
Dartford	Ⓜ	a	—	—	1729	—	1744	1750	— —
Dartford	Ⓜ	d	—	—	1730	1739	1745	1751	— —
Crayford		d	1722	—	—	—	—	1745	— —
Barnehurst		d	—	1728	—	—	—	—	1743
Slade Green	Ⓜ	d	1729	1740	—	1746	1751	—	1754 1800
Erith		d	1732	1743	—	1748	—	—	1757 1803
Belvedere		d	1734	1745	—	1751	—	—	1759 1805
Abbey Wood		d	1738	1749	—	1754	1758	—	1803 1809
Plumstead		d	—	1752	—	1757	1801	—	1806 1812
Woolwich Arsenal	Ⓜ DLR	d	1742	1755	—	1800	1804	—	1809 1815
Woolwich Dockyard		d	—	1757	—	1803	—	—	1811 1817
Charlton	Ⓜ	d	1748	1801	—	1806	1810	—	1815 1821
Westcombe Park		d	1750	1803	—	—	1812	—	1817 1823
Maze Hill		d	1752	1805	—	—	1814	—	1819 1825
Greenwich	Ⓜ DLR	d	1755	1808	—	—	1817	—	1822 1828
Deptford		d	1757	1810	—	—	1820	—	1824 1831
Blackheath	Ⓜ	a	—	—	1756	1811	—	—	— —
Lewisham	Ⓜ DLR	a	—	—	1759	1816	—	—	— —
Nunhead	Ⓜ	a	—	—	1807	1837b	—	—	— —
Peckham Rye	Ⓜ	a	—	—	1810	1840b	—	—	— —
Denmark Hill	Ⓜ	a	—	—	1813	1843b	—	—	— —
London Victoria	10	⊖	a	—	1825	1857b	—	—	— —
London Bridge	Ⓜ	⊖	a	1803	1817	—	1826	1827	1822 1830 1837
London Cannon Street		⊖	a	1810	1824	—	—	—	1837 1844
London Blackfriars	Ⓜ	⊖	a	—	—	—	1834	—	— —
City Thameslink	Ⓜ	a	—	—	—	—	1836	—	— —
Farringdon	Ⓜ	⊖	a	—	—	—	1838	—	— —
St Pancras International	15	⊖	a	—	—	—	1843	—	— —
London Waterloo East		⊖	a	—	—	—	1832	—	1828 —
London Charing Cross		⊖	a	—	—	—	1838	—	1834 —

Times shown in light type are connections. For guide to notes & symbols see page 2

b Change at Lewisham

			TL						
Rainham (Kent)		d	—	—	1728	—	—	—	—
Gillingham (Kent)	4	d	—	—	1734	—	—	—	—
Chatham	4	d	—	—	1738	—	—	—	—
Rochester	4	d	—	—	1742	—	—	—	—
Strood	4	d	—	—	1747	—	—	—	—
Higham		d	—	—	1752	—	—	—	—
Gravesend	4	a	—	—	1759	—	—	—	—
Gravesend	4	d	—	—	1759	1805	—	—	—
Northfleet		d	—	—	1803	1808	—	—	—
Swanscombe		d	—	—	1805	1810	—	—	—
Greenhithe for Bluewater		d	—	—	1808	1814	—	—	—
Stone Crossing		d	—	—	1810	1816	—	—	—
Dartford	4	a	—	—	1814	1820	—	—	—
Dartford	4	d	1802	—	1815	1821	—	—	1842
Crayford		d	—	—	—	—	—	1828	—
Barnehurst		d	—	1808	—	—	1819	1826	—
Slade Green	4	d	1809	1816	1821	—	1829	1837	1843
Erith		d	1811	1818	—	—	1832	1842	1846
Belvedere		d	1814	1821	—	—	1834	1844	1848
Abbey Wood		d	1817	1824	1828	—	1838	1848	1852
Plumstead		d	1820	1827	1831	—	1841	1851	1855
Woolwich Arsenal	4	DLR	d	1823	1830	1834	—	1844	1854
Woolwich Dockyard		d	1826	1833	—	—	1846	1856	1900
Charlton	4	d	1829	1836	1840	—	1850	1900	1904
Westcombe Park		d	1831	—	1842	—	1852	1902	1906
Maze Hill		d	1833	—	1844	—	1854	1904	1909
Greenwich	4	DLR	d	1837	—	1847	—	1857	1908
Deptford		d	1840	—	1850	—	1900	1911	1916
Blackheath	4	a	—	1841	—	—	—	—	1913
Lewisham	4	DLR	a	—	1845	—	—	—	1916
Nunhead	4	a	—	1907b	—	—	—	—	1937b
Peckham Rye	4	a	—	1909b	—	—	—	—	1940b
Denmark Hill	4	a	—	1913b	—	—	—	—	1943b
London Victoria	10	⊖	a	—	1927b	—	—	—	1955b
London Bridge	8	⊖	a	1848	1858	1857	1852	1908	1919
London Cannon Street		⊖	a	1854	—	—	—	1915	1926
London Blackfriars	4	⊖	a	—	—	1904	—	—	—
City Thameslink	3	a	—	—	1906	—	—	—	—
Farringdon	3	⊖	a	—	—	1908	—	—	—
St Pancras International	15	⊖	a	—	—	1913	—	—	—
London Waterloo East		⊖	a	—	1905	—	1857	—	—
London Charing Cross		⊖	a	—	1909	—	1902	—	—

			TL				TL			
Rainham (Kent)		d	1800	—	—	—	1830	—	—	—
Gillingham (Kent)	4	d	1806	—	—	—	1836	—	—	—
Chatham	4	d	1810	—	—	—	1840	—	—	—
Rochester	4	d	1814	—	—	—	1844	—	—	—
Strood	4	d	1818	—	—	—	1847	—	—	—
Higham		d	1823	—	—	—	1852	—	—	—
Gravesend	4	a	1829	—	—	—	1859	—	—	—
Gravesend	4	d	1830	1835	—	1851	—	1859	1905	—
Northfleet		d	1833	1838	—	—	—	1903	1908	—
Swanscombe		d	1835	1840	—	—	—	1905	1910	—
Greenhithe for Bluewater		d	1839	1844	—	1858	—	1908	1914	—
Stone Crossing		d	1841	1846	—	—	—	1910	1916	—
Dartford	4	a	1845	1851	—	1903	—	1914	1920	—
Dartford	4	d	1846	1852	—	1907	—	1915	1921	—
Crayford		d	—	—	1848	—	1857	—	—	1914
Barnehurst		d	—	—	—	—	—	—	1854	—
Slade Green	4	d	1851	—	1859	—	1909	1921	—	1916
Erith		d	—	—	1902	—	1912	—	—	1918
Belvedere		d	—	—	1904	—	1914	—	—	1921
Abbey Wood		d	1859	—	1908	—	1918	1928	—	1924
Plumstead		d	1902	—	1911	—	1921	1931	—	1927
Woolwich Arsenal	4	DLR	d	1905	—	1914	—	1924	1934	—
Woolwich Dockyard		d	—	—	1916	—	1926	—	—	1933
Charlton	4	d	1910	—	1920	—	1930	1940	—	1936
Westcombe Park		d	1912	—	1922	—	1932	1942	—	1952
Maze Hill		d	1914	—	1924	—	1934	1944	—	1954
Greenwich	4	DLR	d	1918	—	1927	—	1937	1947	—
Deptford		d	1920	—	1929	—	1939	1950	—	1959
Blackheath	4	a	—	—	—	—	—	—	—	1941
Lewisham	4	DLR	a	—	—	—	—	—	—	1944
Nunhead	4	a	—	—	—	—	—	—	—	—
Peckham Rye	4	a	—	—	—	—	—	—	—	—
Denmark Hill	4	a	—	—	—	—	—	—	—	—
London Victoria	10	⊖	a	—	—	—	—	—	—	—
London Bridge	8	⊖	a	1927	1920	1936	1943	1946	1957	1951
London Cannon Street		⊖	a	—	—	1943	—	1951	—	—
London Blackfriars	4	⊖	a	1934	—	—	—	2004	—	—
City Thameslink	3	a	1936	—	—	—	—	2006	—	—
Farringdon	3	⊖	a	1938	—	—	—	2008	—	—
St Pancras International	15	⊖	a	1943	—	—	—	2013	—	—
London Waterloo East		⊖	a	—	1927	—	1949	—	—	1957
London Charing Cross		⊖	a	—	1931	—	1953	—	—	2001

Times shown in light type are connections. For guide to notes & symbols see page 2

b Change at Lewisham

						TL				TL
Rainham (Kent)		d	—	—	—	1858	—	—	—	1928
Gillingham (Kent)	Ⓜ	d	—	—	—	1904	—	—	—	1934
Chatham	Ⓜ	d	—	—	—	1908	—	—	—	1938
Rochester	Ⓜ	d	—	—	—	1912	—	—	—	1942
Strood	Ⓜ	d	—	—	—	1915	—	—	—	1945
Higham		d	—	—	—	1920	—	—	—	1950
Gravesend	Ⓜ	a	—	—	—	1928	—	—	—	1958
Gravesend	Ⓜ	d	1918	—	—	1929	1935	—	—	1959
Northfleet		d	—	—	—	1932	1938	—	—	2002
Swanscombe		d	—	—	—	1934	1940	—	—	2004
Greenhithe for Bluewater		d	1926	—	—	1938	1944	—	—	2008
Stone Crossing		d	—	—	—	1940	1946	—	—	2010
Dartford	Ⓜ	a	1931	—	—	1944	1950	—	—	2014
Dartford	Ⓜ	d	1932	—	1941	1945	1951	—	—	2011
Crayford		d	—	—	—	—	1951	—	—	—
Barnehurst		d	—	1923	—	—	—	1958	—	—
Slade Green	Ⓜ	d	—	1939	1946	1951	—	1959	2009	2016
Erith		d	—	1942	1948	—	—	2002	2012	2018
Belvedere		d	—	1944	1951	—	—	2004	2014	2021
Abbey Wood		d	—	1948	1954	1958	—	2008	2018	2024
Plumstead		d	—	1951	1957	2001	—	2011	2021	2027
Woolwich Arsenal	Ⓜ	DLR	d	—	1954	2000	2004	—	2014	2024
Woolwich Dockyard		d	—	1956	2003	—	—	2016	2026	2033
Charlton	Ⓜ	d	—	2000	2006	2010	—	2020	2030	2036
Westcombe Park		d	—	2002	—	2012	—	2022	2032	—
Maze Hill		d	—	2004	—	2014	—	2024	2034	—
Greenwich	Ⓜ	DLR	d	—	2007	—	2017	—	2027	2037
Deptford		d	—	2009	—	2020	—	2029	2039	—
Blackheath	Ⓜ	a	1957	—	2011	—	—	—	—	2041
Lewisham	Ⓜ	DLR	a	2001	—	2016	—	—	—	2044
Nunhead	Ⓜ	a	2007	—	2037 <sup>b</sup>	—	—	—	—	—
Peckham Rye	Ⓜ	a	2010	—	2040 <sup>b</sup>	—	—	—	—	—
Denmark Hill	Ⓜ	a	2013	—	2043 <sup>b</sup>	—	—	—	—	—
London Victoria	10	⊕	a	2025	—	2055 <sup>b</sup>	—	—	—	—
London Bridge	Ⓜ	⊕	a	—	2015	2025	2027	2020	2035	2045
London Cannon Street		⊕	a	—	2021	—	—	2041	2051	—
London Blackfriars	Ⓜ	⊕	a	—	—	—	2034	—	—	—
City Thameslink	Ⓜ	a	—	—	—	—	2036	—	—	—
Farringdon	Ⓜ	⊕	a	—	—	—	2038	—	—	—
St Pancras International	15	⊕	a	—	—	—	2043	—	—	—
London Waterloo East		⊕	a	—	—	2031	—	2026	—	2101
London Charing Cross		⊕	a	—	—	2035	—	2030	—	2105

						TL				
Rainham (Kent)		d	—	—	—	1958	—	—	—	—
Gillingham (Kent)	Ⓜ	d	—	—	—	2004	—	—	—	—
Chatham	Ⓜ	d	—	—	—	2008	—	—	—	—
Rochester	Ⓜ	d	—	—	—	2012	—	—	—	—
Strood	Ⓜ	d	—	—	—	2015	—	—	—	—
Higham		d	—	—	—	2020	—	—	—	—
Gravesend	Ⓜ	a	—	—	—	2028	—	—	—	—
Gravesend	Ⓜ	d	2005	—	2020	—	—	2029	2035	2050
Northfleet		d	2008	—	—	—	—	2032	2038	—
Swanscombe		d	2010	—	—	—	—	2034	2040	—
Greenhithe for Bluewater		d	2014	—	2026	—	—	2038	2044	2056
Stone Crossing		d	2016	—	—	—	—	2040	2046	—
Dartford	Ⓜ	a	2020	—	2031	—	—	2044	2050	2101
Dartford	Ⓜ	d	2021	—	2032	2041	2045	2051	—	2102
Crayford		d	—	2021	—	—	—	—	2051	—
Barnehurst		d	—	—	—	—	—	—	—	—
Slade Green	Ⓜ	d	—	2029	—	2046	2051	—	2059	—
Erith		d	—	2032	—	2048	—	—	2102	—
Belvedere		d	—	2034	—	2051	—	—	2104	—
Abbey Wood		d	—	2038	—	2054	2058	—	2108	—
Plumstead		d	—	2041	—	2057	2101	—	2111	—
Woolwich Arsenal	Ⓜ	DLR	d	—	2044	—	2100	2104	—	2114
Woolwich Dockyard		d	—	2046	—	2103	—	—	2116	—
Charlton	Ⓜ	d	—	2050	—	2106	2110	—	2120	—
Westcombe Park		d	—	2052	—	—	2112	—	2122	—
Maze Hill		d	—	2054	—	—	2114	—	2124	—
Greenwich	Ⓜ	DLR	d	—	2057	—	—	2117	—	2127
Deptford		d	—	2059	—	—	2120	—	2129	—
Blackheath	Ⓜ	a	—	—	2057	2111	—	—	—	2127
Lewisham	Ⓜ	DLR	a	—	—	2101	2114	—	—	2131
Nunhead	Ⓜ	a	—	—	2107	—	—	—	—	2137
Peckham Rye	Ⓜ	a	—	—	2110	—	—	—	—	2140
Denmark Hill	Ⓜ	a	—	—	2113	—	—	—	—	2143
London Victoria	10	⊕	a	—	—	2125	—	—	—	2155
London Bridge	Ⓜ	⊕	a	2050	2105	—	2125	2127	2120	2135
London Cannon Street		⊕	a	—	2111	—	—	—	—	2141
London Blackfriars	Ⓜ	⊕	a	—	—	—	2134	—	—	—
City Thameslink	Ⓜ	a	—	—	—	—	2136	—	—	—
Farringdon	Ⓜ	⊕	a	—	—	—	2138	—	—	—
St Pancras International	15	⊕	a	—	—	—	2143	—	—	—
London Waterloo East		⊕	a	2056	—	—	2131	—	2126	—
London Charing Cross		⊕	a	2100	—	—	2135	—	2130	—

Times shown in light type are connections. For guide to notes & symbols see page 2

b Change at Lewisham



				TL					TL			
Rainham (Kent)		d	—	2028	—	—	—	—	2058	—	—	—
Gillingham (Kent)	4	d	—	2034	—	—	—	—	2104	—	—	—
Chatham	4	d	—	2038	—	—	—	—	2108	—	—	—
Rochester	4	d	—	2042	—	—	—	—	2112	—	—	—
Strood	4	d	—	2045	—	—	—	—	2115	—	—	—
Higham		d	—	2050	—	—	—	—	2120	—	—	—
Gravesend	4	a	—	2058	—	—	—	—	2128	—	—	—
Gravesend	4	d	—	2059	2105	—	2120	—	2129	2135	—	—
Northfleet		d	—	2102	2108	—	—	—	2132	2138	—	—
Swanscombe		d	—	2104	2110	—	—	—	2134	2140	—	—
Greenhithe for Bluewater		d	—	2108	2114	—	2126	—	2138	2144	—	—
Stone Crossing		d	—	2110	2116	—	—	—	2140	2146	—	—
Dartford	4	a	—	2114	2120	—	2131	—	2144	2150	—	—
Dartford	4	d	2111	2115	2121	—	2132	2141	2145	2151	—	—
Crayford		d	—	—	—	2121	—	—	—	—	—	2151
Barnehurst		d	—	—	—	—	—	—	—	—	—	—
Slade Green	4	d	2116	2121	—	2129	—	2146	2151	—	—	2159
Erith		d	2118	—	—	2132	—	2148	—	—	—	2202
Belvedere		d	2121	—	—	2134	—	2151	—	—	—	2204
Abbey Wood		d	2124	2128	—	2138	—	2154	2158	—	—	2208
Plumstead		d	2127	2131	—	2141	—	2157	2201	—	—	2211
Woolwich Arsenal	4	DLR	d	2130	2134	—	2144	—	2200	2204	—	2214
Woolwich Dockyard		d	2133	—	—	2146	—	2203	—	—	—	2216
Charlton	4	d	2136	2140	—	2150	—	2206	2210	—	—	2220
Westcombe Park		d	—	2142	—	2152	—	—	2212	—	—	2222
Maze Hill		d	—	2144	—	2154	—	—	2214	—	—	2224
Greenwich	4	DLR	d	—	2147	—	2157	—	—	2217	—	2227
Deptford		d	—	2150	—	2159	—	—	2220	—	—	2229
Blackheath	4	a	2141	—	—	—	2157	2211	—	—	—	—
Lewisham	4	DLR	a	2144	—	—	—	2201	2214	—	—	—
Nunhead	4	a	—	—	—	—	—	2207	—	—	—	—
Peckham Rye	4	a	—	—	—	—	—	2210	—	—	—	—
Denmark Hill	4	a	—	—	—	—	—	2213	—	—	—	—
London Victoria	10	⊖	a	—	—	—	—	2225	—	—	—	—
London Bridge	8	⊖	a	2155	2157	2150	2205	—	2225	2227	2220	2235
London Cannon Street		⊖	a	—	—	—	2211	—	—	—	—	2241
London Blackfriars	4	⊖	a	—	2204	—	—	—	—	2234	—	—
City Thameslink	8	a	—	2206	—	—	—	—	—	2236	—	—
Farringdon	8	⊖	a	—	2208	—	—	—	—	2238	—	—
St Pancras International	15	⊖	a	—	2213	—	—	—	—	2243	—	—
London Waterloo East		⊖	a	2201	—	2156	—	—	2231	—	2226	—
London Charing Cross		⊖	a	2205	—	2200	—	—	2235	—	2230	—

				TL					TL			
Rainham (Kent)		d	—	—	2128	—	—	—	—	—	—	2200
Gillingham (Kent)	4	d	—	—	2134	—	—	—	—	—	—	2206
Chatham	4	d	—	—	2138	—	—	—	—	—	—	2210
Rochester	4	d	—	—	2142	—	—	—	—	—	—	2214
Strood	4	d	—	—	2145	—	—	—	—	—	—	2217
Higham		d	—	—	2150	—	—	—	—	—	—	2222
Gravesend	4	a	—	—	2158	—	—	—	—	—	—	2229
Gravesend	4	d	2150	—	2159	2205	—	2220	—	—	—	2229
Northfleet		d	—	—	2202	2208	—	—	—	—	—	2233
Swanscombe		d	—	—	2204	2210	—	—	—	—	—	2235
Greenhithe for Bluewater		d	2156	—	2208	2214	—	2226	—	—	—	2238
Stone Crossing		d	—	—	2210	2216	—	—	—	—	—	2240
Dartford	4	a	2201	—	2214	2220	—	2231	—	—	—	2244
Dartford	4	d	2202	2211	2215	2221	—	2232	2241	—	—	2245
Crayford		d	—	—	—	—	—	2221	—	—	—	—
Barnehurst		d	—	—	—	—	—	—	—	—	—	—
Slade Green	4	d	—	—	2216	2221	—	2229	—	2246	2251	—
Erith		d	—	—	2218	—	—	2232	—	2248	—	—
Belvedere		d	—	—	2221	—	—	2234	—	2251	—	—
Abbey Wood		d	—	—	2224	2228	—	2238	—	2254	2258	—
Plumstead		d	—	—	2227	2231	—	2241	—	2257	2301	—
Woolwich Arsenal	4	DLR	d	—	2230	2234	—	2244	—	2300	2304	—
Woolwich Dockyard		d	—	—	2233	—	—	2246	—	2303	—	—
Charlton	4	d	—	—	2236	2240	—	2250	—	2306	2310	—
Westcombe Park		d	—	—	2242	—	—	2252	—	—	—	2312
Maze Hill		d	—	—	2244	—	—	2254	—	—	—	2314
Greenwich	4	DLR	d	—	—	2247	—	2257	—	—	—	2317
Deptford		d	—	—	2250	—	—	2259	—	—	—	2320
Blackheath	4	a	2227	2241	—	—	—	—	2257	2311	—	—
Lewisham	4	DLR	a	2231	2244	—	—	—	2301	2314	—	—
Nunhead	4	a	2237	—	—	—	—	—	2307	—	—	—
Peckham Rye	4	a	2240	—	—	—	—	—	2310	—	—	—
Denmark Hill	4	a	2243	—	—	—	—	—	2313	—	—	—
London Victoria	10	⊖	a	2255	—	—	—	—	2325	—	—	—
London Bridge	8	⊖	a	—	2255	2257	2250	2305	—	2325	2327	—
London Cannon Street		⊖	a	—	—	—	—	2311	—	—	—	—
London Blackfriars	4	⊖	a	—	—	2304	—	—	—	—	—	2334
City Thameslink	8	a	—	—	—	—	—	—	—	—	—	—
Farringdon	8	⊖	a	—	—	2308	—	—	—	—	—	2338
St Pancras International	15	⊖	a	—	—	2313	—	—	—	—	—	2343
London Waterloo East		⊖	a	—	2301	—	2256	—	—	2331	—	—
London Charing Cross		⊖	a	—	2305	—	2300	—	—	2335	—	—

Times shown in light type are connections. For guide to notes & symbols see page 2

						TL	EWThX	EMTO
Rainham (Kent)		d	—	—	—	2230	—	—
Gillingham (Kent)	Ⓜ	d	—	—	—	2236	—	—
Chatham	Ⓜ	d	—	—	—	2240	—	—
Rochester	Ⓜ	d	—	—	—	2244	—	—
Strood	Ⓜ	d	—	—	—	2247	—	—
Higham		d	—	—	—	2252	—	—
Gravesend	Ⓜ	a	—	—	—	2259	—	—
Gravesend	Ⓜ	d	2235	—	2250	—	2259	2305
Northfleet		d	2238	—	—	—	2303	2308
Swanscombe		d	2240	—	—	—	2305	2310
Greenhithe for Bluewater		d	2244	—	2256	—	2308	2314
Stone Crossing		d	2246	—	—	—	2310	2316
Dartford	Ⓜ	a	2250	—	2301	—	2315	2320
Dartford	Ⓜ	d	2251	—	2302	2311	—	2321
Crayford		d	—	2251	—	—	—	2321
Barnehurst		d	—	—	—	—	—	—
Slade Green	Ⓜ	d	—	2259	—	2316	—	2329
Erith		d	—	2302	—	2318	—	2332
Belvedere		d	—	2304	—	2321	—	2334
Abbey Wood		d	—	2308	—	2324	—	2338
Plumstead		d	—	2311	—	2327	—	2341
Woolwich Arsenal	Ⓜ DLR	d	—	2314	—	2330	—	2344
Woolwich Dockyard		d	—	2316	—	2333	—	2346
Charlton	Ⓜ	d	—	2320	—	2336	—	2350
Westcombe Park		d	—	2322	—	—	—	2352
Maze Hill		d	—	2324	—	—	—	2354
Greenwich	Ⓜ DLR	d	—	2327	—	—	—	2357
Deptford		d	—	2329	—	—	—	2359
Blackheath	Ⓜ	a	—	—	2327	2341	—	—
Lewisham	Ⓜ DLR	a	—	—	2331	2344	—	—
Nunhead	Ⓜ	a	—	—	2337	—	—	—
Peckham Rye	Ⓜ	a	—	—	2340	—	—	—
Denmark Hill	Ⓜ	a	—	—	2343	—	—	—
London Victoria	10	⊕	a	—	2355	—	—	—
London Bridge	Ⓜ	⊕	a	2320	2335	—	2355	—
London Cannon Street		⊕	a	—	2341	—	—	—
London Blackfriars	Ⓜ	⊕	a	—	—	—	—	—
City Thameslink	Ⓜ	⊕	a	—	—	—	—	—
Farringdon	Ⓜ	⊕	a	—	—	—	—	—
St Pancras International	15	⊕	a	—	—	—	—	—
London Waterloo East		⊕	a	2326	—	—	0001	—
London Charing Cross		⊕	a	2330	—	—	0005	—

			EMTX	ThF0	TL	EMTX	EMTO	TL
Rainham (Kent)		d	—	—	2300	—	—	2330
Gillingham (Kent)	Ⓜ	d	—	—	2306	—	—	2336
Chatham	Ⓜ	d	—	—	2310	—	—	2340
Rochester	Ⓜ	d	—	—	2314	—	—	2344
Strood	Ⓜ	d	—	—	2317	—	—	2347
Higham		d	—	—	2322	—	—	2352
Gravesend	Ⓜ	a	—	—	2329	—	—	2359
Gravesend	Ⓜ	d	—	—	2329	2335	2335	2359
Northfleet		d	—	—	2333	2338	2338	0003
Swanscombe		d	—	—	2335	2340	2340	0005
Greenhithe for Bluewater		d	—	—	2338	2344	2344	0008
Stone Crossing		d	—	—	2340	2346	2346	0010
Dartford	Ⓜ	a	—	—	2345	2350	2350	0015
Dartford	Ⓜ	d	2341	—	—	2351	2351	—
Crayford		d	—	—	—	—	—	—
Barnehurst		d	—	—	—	—	—	—
Slade Green	Ⓜ	d	2346	—	—	—	—	—
Erith		d	2348	—	—	—	—	—
Belvedere		d	2351	—	—	—	—	—
Abbey Wood		d	2354	—	—	—	—	—
Plumstead		d	2357	—	—	—	—	—
Woolwich Arsenal	Ⓜ DLR	d	2359	—	—	—	—	—
Woolwich Dockyard		d	0003	—	—	—	—	—
Charlton	Ⓜ	d	0006	0013	—	—	—	—
Westcombe Park		d	—	0020	—	—	—	—
Maze Hill		d	—	0025	—	—	—	—
Greenwich	Ⓜ DLR	d	—	0032	—	—	—	—
Deptford		d	—	0037	—	—	—	—
Blackheath	Ⓜ	a	0011	—	—	—	—	—
Lewisham	Ⓜ DLR	a	0014	—	—	—	—	—
Nunhead	Ⓜ	a	—	—	—	—	—	—
Peckham Rye	Ⓜ	a	—	—	—	—	—	—
Denmark Hill	Ⓜ	a	—	—	—	—	—	—
London Victoria	10	⊕	a	—	—	—	—	—
London Bridge	Ⓜ	⊕	a	0024	0051	—	0027	0029
London Cannon Street		⊕	a	—	—	—	—	—
London Blackfriars	Ⓜ	⊕	a	—	—	—	—	—
City Thameslink	Ⓜ	⊕	a	—	—	—	—	—
Farringdon	Ⓜ	⊕	a	—	—	—	—	—
St Pancras International	15	⊕	a	—	—	—	—	—
London Waterloo East		⊕	a	0030	—	—	0033	—
London Charing Cross		⊕	a	0035	—	—	0039	—

Times shown in light type are connections. For guide to notes & symbols see page 2

			TL		TL			TL	
Rainham (Kent)		d	—	—	—	—	—	—	—
Gillingham (Kent)	4	d	0406	—	0436	—	—	0506	—
Chatham	4	d	0410	—	0440	—	—	0510	—
Rochester	4	d	0414	—	0444	—	—	0514	—
Strood	4	d	0417	—	0447	—	—	0517	—
Higham		d	0422	—	0452	—	—	0522	—
Gravesend	4	a	0429	—	0459	—	—	0529	—
Gravesend	4	d	0429	—	0459	0518	—	0529	0548
Northfleet		d	0433	—	0503	0522	—	0533	0552
Swanscombe		d	0435	—	0505	0524	—	0535	0554
Greenhithe for Bluewater		d	0438	—	0508	0527	—	0538	0557
Stone Crossing		d	0440	—	0510	0529	—	0540	0559
Dartford	4	a	0445	—	0514	0534	—	0544	0603
Dartford	4	d	—	0503	0515	0535	—	0541	0545 0605
Crayford		d	—	—	—	—	—	—	—
Barnehurst		d	—	—	—	—	—	—	—
Slade Green	4	d	—	0509	0521	—	0539	0546	0551 —
Erith		d	—	0512	—	—	0542	0548	—
Belvedere		d	—	0514	—	—	0544	0551	—
Abbey Wood		d	—	0518	0528	—	0548	0554	0558 —
Plumstead		d	—	0521	0531	—	0551	0557	0601 —
Woolwich Arsenal	4	DLR	d	—	0524	0534	—	0554	0600 0604 —
Woolwich Dockyard		d	—	0526	—	—	0556	0603	—
Charlton	4	d	—	0530	0540	—	0600	0606	0610 —
Westcombe Park		d	—	0532	0542	—	0602	—	0612 —
Maze Hill		d	—	0534	0544	—	0604	—	0614 —
Greenwich	4	DLR	d	—	0537	0547	—	0607	— 0617 —
Deptford		d	—	0539	0550	—	0609	—	0620 —
Blackheath	4	a	—	—	—	—	—	0611	—
Lewisham	4	DLR	a	—	—	—	—	0614	—
Nunhead	4	a	—	—	—	—	—	—	—
Peckham Rye	4	a	—	—	—	—	—	—	—
Denmark Hill	4	a	—	—	—	—	—	—	—
London Victoria	10	⊖	a	—	—	—	—	—	—
London Bridge	8	⊖	a	—	0545	0557	0613	0615	0625 0627 0643
London Cannon Street		⊖	a	—	0551	—	—	0621	—
London Blackfriars	4	⊖	a	—	—	0604	—	—	0634 —
City Thameslink	3	a	—	—	—	—	—	—	—
Farringdon	3	⊖	a	—	—	0608	—	—	0638 —
St Pancras International	15	⊖	a	—	—	0613	—	—	0643 —
London Waterloo East		⊖	a	—	—	—	0619	—	0631 — 0649
London Charing Cross		⊖	a	—	—	—	0623	—	0635 — 0653

				TL		TL			
Rainham (Kent)		d	—	—	0528	—	—	—	0558 —
Gillingham (Kent)	4	d	—	—	0534	—	—	—	0604 —
Chatham	4	d	—	—	0538	—	—	—	0608 —
Rochester	4	d	—	—	0542	—	—	—	0612 —
Strood	4	d	—	—	0545	—	—	—	0615 —
Higham		d	—	—	0550	—	—	—	0620 —
Gravesend	4	a	—	—	0558	—	—	—	0628 —
Gravesend	4	d	—	—	0559	0618	—	—	0629 0635
Northfleet		d	—	—	0602	0622	—	—	0632 0638
Swanscombe		d	—	—	0604	0624	—	—	0634 0640
Greenhithe for Bluewater		d	—	—	0608	0627	—	—	0638 0644
Stone Crossing		d	—	—	0610	0629	—	—	0640 0646
Dartford	4	a	—	—	0614	0634	—	—	0644 0650
Dartford	4	d	—	0611	0615	0635	—	0641	0645 0651
Crayford		d	—	—	—	—	—	—	—
Barnehurst		d	—	—	—	—	—	—	—
Slade Green	4	d	0609	0616	0621	—	0639	0646	0651 —
Erith		d	0612	0618	—	—	0642	0648	—
Belvedere		d	0614	0621	—	—	0644	0651	—
Abbey Wood		d	0618	0624	0628	—	0648	0654	0658 —
Plumstead		d	0621	0627	0631	—	0651	0657	0701 —
Woolwich Arsenal	4	DLR	d	0624	0630	0634	—	0654	0700 0704 —
Woolwich Dockyard		d	0626	0633	—	—	0656	0703	—
Charlton	4	d	0630	0636	0640	—	0700	0706	0710 —
Westcombe Park		d	0632	—	0642	—	0702	—	0712 —
Maze Hill		d	0634	—	0644	—	0704	—	0714 —
Greenwich	4	DLR	d	0637	—	0647	—	0707	— 0717 —
Deptford		d	0639	—	0650	—	0709	—	0720 —
Blackheath	4	a	—	0641	—	—	—	0711	—
Lewisham	4	DLR	a	—	0644	—	—	0714	—
Nunhead	4	a	—	0707b	—	—	—	—	—
Peckham Rye	4	a	—	0710b	—	—	—	—	—
Denmark Hill	4	a	—	0713b	—	—	—	—	—
London Victoria	10	⊖	a	—	0725b	—	—	—	—
London Bridge	8	⊖	a	0645	0655	0657	0713	0715	0725 0727 0720
London Cannon Street		⊖	a	0651	—	—	—	0721	—
London Blackfriars	4	⊖	a	—	—	0704	—	—	0734 —
City Thameslink	3	a	—	—	—	—	—	—	—
Farringdon	3	⊖	a	—	—	0708	—	—	0738 —
St Pancras International	15	⊖	a	—	—	0713	—	—	0743 —
London Waterloo East		⊖	a	—	0701	—	0719	—	0731 — 0726
London Charing Cross		⊖	a	—	0705	—	0723	—	0735 — 0730

Times shown in light type are connections. For guide to notes & symbols see page 2

b Change at Lewisham

TL										
Rainham (Kent)		d	—	—	—	—	0628	—	—	—
Gillingham (Kent)	Ⓜ	d	—	—	—	—	0634	—	—	—
Chatham	Ⓜ	d	—	—	—	—	0638	—	—	—
Rochester	Ⓜ	d	—	—	—	—	0642	—	—	—
Strood	Ⓜ	d	—	—	—	—	0645	—	—	—
Higham		d	—	—	—	—	0650	—	—	—
Gravesend	Ⓜ	a	—	—	—	—	0658	—	—	—
Gravesend	Ⓜ	d	—	0650	—	—	0659	0705	—	0720
Northfleet		d	—	—	—	—	0702	0708	—	—
Swanscombe		d	—	—	—	—	0704	0710	—	—
Greenhithe for Bluewater		d	—	0656	—	—	0708	0714	—	0726
Stone Crossing		d	—	—	—	—	0710	0716	—	—
Dartford	Ⓜ	a	—	0701	—	—	0714	0720	—	0731
Dartford	Ⓜ	d	—	0702	—	0711	0715	0721	—	0732
Crayford		d	0651	—	—	—	—	—	0721	—
Barnehurst		d	—	—	—	—	—	—	—	—
Slade Green	Ⓜ	d	0659	—	0709	0716	0721	—	0729	—
Erith		d	0702	—	0712	0718	—	—	0732	—
Belvedere		d	0704	—	0714	0721	—	—	0734	—
Abbey Wood		d	0708	—	0718	0724	0728	—	0738	—
Plumstead		d	0711	—	0721	0727	0731	—	0741	—
Woolwich Arsenal	Ⓜ	DLR d	0714	—	0724	0730	0734	—	0744	—
Woolwich Dockyard		d	0716	—	0726	0733	—	—	0746	—
Charlton	Ⓜ	d	0720	—	0730	0736	0740	—	0750	—
Westcombe Park		d	0722	—	0732	—	0742	—	0752	—
Maze Hill		d	0724	—	0734	—	0744	—	0754	—
Greenwich	Ⓜ	DLR d	0727	—	0737	—	0747	—	0757	—
Deptford		d	0729	—	0739	—	0750	—	0759	—
Blackheath	Ⓜ	a	—	0727	—	0741	—	—	—	0757
Lewisham	Ⓜ	DLR a	—	0731	—	0744	—	—	—	0801
Nunhead	Ⓜ	a	—	0737	—	—	—	—	—	0807
Peckham Rye	Ⓜ	a	—	0740	—	—	—	—	—	0810
Denmark Hill	Ⓜ	a	—	0743	—	—	—	—	—	0813
London Victoria	10	⊖ a	—	0755	—	—	—	—	—	0825
London Bridge	Ⓜ	⊖ a	0735	—	0745	0755	0757	0750	0805	—
London Cannon Street		⊖ a	0741	—	0751	—	—	—	0811	—
London Blackfriars	Ⓜ	⊖ a	—	—	—	—	0804	—	—	—
City Thameslink	Ⓜ	a	—	—	—	—	—	—	—	—
Farringdon	Ⓜ	⊖ a	—	—	—	—	0808	—	—	—
St Pancras International	15	⊖ a	—	—	—	—	0813	—	—	—
London Waterloo East		⊖ a	—	—	—	0801	—	0756	—	—
London Charing Cross		⊖ a	—	—	—	0805	—	0800	—	—

TL										
Rainham (Kent)		d	—	—	0658	—	—	—	—	—
Gillingham (Kent)	Ⓜ	d	—	—	0704	—	—	—	—	—
Chatham	Ⓜ	d	—	—	0708	—	—	—	—	—
Rochester	Ⓜ	d	—	—	0712	—	—	—	—	—
Strood	Ⓜ	d	—	—	0715	—	—	—	—	—
Higham		d	—	—	0720	—	—	—	—	—
Gravesend	Ⓜ	a	—	—	0728	—	—	—	—	—
Gravesend	Ⓜ	d	—	—	0729	0735	—	0750	—	—
Northfleet		d	—	—	0732	0738	—	—	—	—
Swanscombe		d	—	—	0734	0740	—	—	—	—
Greenhithe for Bluewater		d	—	—	0738	0744	—	0756	—	—
Stone Crossing		d	—	—	0740	0746	—	—	—	—
Dartford	Ⓜ	a	—	—	0744	0750	—	0801	—	—
Dartford	Ⓜ	d	—	0741	0745	0751	—	0802	—	0811
Crayford		d	—	—	—	—	0751	—	—	—
Barnehurst		d	—	—	—	—	—	—	0758	—
Slade Green	Ⓜ	d	0739	0746	0751	—	0759	—	0809	0816
Erith		d	0742	0748	—	—	0802	—	0812	0818
Belvedere		d	0744	0751	—	—	0804	—	0814	0821
Abbey Wood		d	0748	0754	0758	—	0808	—	0818	0824
Plumstead		d	0751	0757	0801	—	0811	—	0821	0827
Woolwich Arsenal	Ⓜ	DLR d	0754	0800	0804	—	0814	—	0824	0830
Woolwich Dockyard		d	0756	0803	—	—	0816	—	0826	0833
Charlton	Ⓜ	d	0800	0806	0810	—	0820	—	0830	0836
Westcombe Park		d	0802	—	0812	—	0822	—	0832	—
Maze Hill		d	0804	—	0814	—	0824	—	0834	—
Greenwich	Ⓜ	DLR d	0807	—	0817	—	0827	—	0837	—
Deptford		d	0809	—	0820	—	0829	—	0839	—
Blackheath	Ⓜ	a	—	0811	—	—	—	0827	—	0841
Lewisham	Ⓜ	DLR a	—	0814	—	—	—	0831	—	0844
Nunhead	Ⓜ	a	—	—	—	—	—	0837	—	—
Peckham Rye	Ⓜ	a	—	—	—	—	—	0840	—	—
Denmark Hill	Ⓜ	a	—	—	—	—	—	0843	—	—
London Victoria	10	⊖ a	—	—	—	—	—	0855	—	—
London Bridge	Ⓜ	⊖ a	0815	0825	0827	0820	0835	—	0845	0855
London Cannon Street		⊖ a	0821	—	—	—	0841	—	0851	—
London Blackfriars	Ⓜ	⊖ a	—	—	0834	—	—	—	—	—
City Thameslink	Ⓜ	a	—	—	—	—	—	—	—	—
Farringdon	Ⓜ	⊖ a	—	—	0838	—	—	—	—	—
St Pancras International	15	⊖ a	—	—	0843	—	—	—	—	—
London Waterloo East		⊖ a	—	0831	—	0826	—	—	—	0901
London Charing Cross		⊖ a	—	0835	—	0830	—	—	—	0905

Times shown in light type are connections. For guide to notes & symbols see page 2

		TL				TL			
Rainham (Kent)		d	0728	—	—	—	—	0758	—
Gillingham (Kent)	4	d	0734	—	—	—	—	0804	—
Chatham	4	d	0738	—	—	—	—	0808	—
Rochester	4	d	0742	—	—	—	—	0812	—
Strood	4	d	0745	—	—	—	—	0815	—
Higham		d	0750	—	—	—	—	0820	—
Gravesend	4	a	0758	—	—	—	—	0828	—
Gravesend	4	d	0759	0805	—	0820	—	0829	0835
Northfleet		d	0802	0808	—	—	—	0832	0838
Swanscombe		d	0804	0810	—	—	—	0834	0840
Greenhithe for Bluewater		d	0808	0814	—	0826	—	0838	0844
Stone Crossing		d	0810	0816	—	—	—	0840	0846
Dartford	4	a	0814	0820	—	0831	—	0844	0850
Dartford	4	d	0815	0821	—	0832	—	0841	0845
Crayford		d	—	—	0821	—	—	—	—
Barnehurst		d	—	—	—	—	0828	—	—
Slade Green	4	d	0821	—	0829	—	0839	0846	0851
Erith		d	—	—	0832	—	0842	0848	—
Belvedere		d	—	—	0834	—	0844	0851	—
Abbey Wood		d	0828	—	0838	—	0848	0854	0858
Plumstead		d	0831	—	0841	—	0851	0857	0901
Woolwich Arsenal	4	DLR	0834	—	0844	—	0854	0900	0904
Woolwich Dockyard		d	—	—	0846	—	0856	0903	—
Charlton	4	d	0840	—	0850	—	0900	0906	0910
Westcombe Park		d	0842	—	0852	—	0902	—	0912
Maze Hill		d	0844	—	0854	—	0904	—	0914
Greenwich	4	DLR	d 0847	—	0857	—	0907	—	0917
Deptford		d	0850	—	0859	—	0909	—	0920
Blackheath	4	a	—	—	—	0857	—	0911	—
Lewisham	4	DLR	a	—	—	—	0901	—	0914
Nunhead	4	a	—	—	—	0907	—	—	—
Peckham Rye	4	a	—	—	—	0910	—	—	—
Denmark Hill	4	a	—	—	—	0913	—	—	—
London Victoria	10	⊖	a	—	—	—	0925	—	—
London Bridge	8	⊖	a	0857	0850	0905	—	0915	0925
London Cannon Street		⊖	a	—	—	—	0911	—	0921
London Blackfriars	4	⊖	a	0904	—	—	—	—	0934
City Thameslink	3	a	0906	—	—	—	—	—	0936
Farringdon	3	⊖	a	0908	—	—	—	—	0938
St Pancras International	15	⊖	a	0913	—	—	—	—	0943
London Waterloo East		⊖	a	—	0856	—	—	0931	—
London Charing Cross		⊖	a	—	0900	—	—	0935	—

		TL							
Rainham (Kent)		d	—	—	—	—	0828		—
Gillingham (Kent)		d	—	—	—	—	0834		—
Chatham	4	d	—	—	—	—	0838		—
Rochester	4	d	—	—	—	—	0842		—
Strood	4	d	—	—	—	—	0845		—
Higham		d	—	—	—	—	0850		—
Gravesend	4	a	—	—	—	—	0858		—
Gravesend	4	d	—	0850	—	—	0859		1805
Northfleet		d	—	—	—	—	0902		1808
Swanscombe		d	—	—	—	—	0904		1810
Greenhithe for Bluewater		d	—	0856	—	—	0908		1814
Stone Crossing		d	—	—	—	—	0910		1816
Dartford	4	a	—	0901	—	—	0914		1820
Dartford	4	d	—	0902	—	0911	0915		1821
Crayford		d	0851	—	—	—	—		—
Barnehurst		d	—	—	0858	—	—		—
Slade Green	4	d	0859	—	0909	0916	0921		—
Erith		d	0902	—	0912	0918	—		—
Belvedere		d	0904	—	0914	0921	—		—
Abbey Wood		d	0908	—	0918	0924	0928		—
Plumstead		d	0911	—	0921	0927	0931		—
Woolwich Arsenal	4	DLR	d	0914	—	0924	0930	0934	
Woolwich Dockyard		d	0916	—	0926	0933	—		—
Charlton	4	d	0920	—	0930	0936	0940		—
Westcombe Park		d	0922	—	0932	—	0942		—
Maze Hill		d	0924	—	0934	—	0944		—
Greenwich	4	DLR	d	0927	—	0937	—	0947	—
Deptford		d	0929	—	0939	—	0950		—
Blackheath	4	a	—	0927	—	0941	—		—
Lewisham	4	DLR	a	—	0931	—	0944	—	—
Nunhead	4	a	—	0937	—	—	—		—
Peckham Rye	4	a	—	0940	—	—	—		—
Denmark Hill	4	a	—	0943	—	—	—		—
London Victoria	10	⊖	a	—	0955	—	—		—
London Bridge	8	⊖	a	0935	—	0945	0955	0957	1850
London Cannon Street		⊖	a	0941	—	0951	—	—	—
London Blackfriars	4	⊖	a	—	—	—	—	1004	—
City Thameslink	3	a	—	—	—	—	—	1006	—
Farringdon	3	⊖	a	—	—	—	—	1008	—
St Pancras International	15	⊖	a	—	—	—	—	1013	—
London Waterloo East		⊖	a	—	—	—	—	1001	1856
London Charing Cross		⊖	a	—	—	—	—	1005	1900

and  
at  
the  
same  
minutes  
past  
each  
hour  
untilTimes shown in light type are  
connections. For guide to  
notes & symbols see page 2

						TL			
Rainham (Kent)		d	—	—	—	1758	—	—	—
Gillingham (Kent)	Ⓜ	d	—	—	—	1804	—	—	—
Chatham	Ⓜ	d	—	—	—	1808	—	—	—
Rochester	Ⓜ	d	—	—	—	1812	—	—	—
Strood	Ⓜ	d	—	—	—	1815	—	—	—
Higham		d	—	—	—	1820	—	—	—
Gravesend	Ⓜ	a	—	—	—	1828	—	—	—
Gravesend	Ⓜ	d	—	1820	—	1829	1835	—	1850
Northfleet		d	—	—	—	1832	1838	—	—
Swanscombe		d	—	—	—	1834	1840	—	—
Greenhithe for Bluewater		d	—	1826	—	1838	1844	—	1856
Stone Crossing		d	—	—	—	1840	1846	—	—
Dartford	Ⓜ	a	—	1831	—	1844	1850	—	1901
Dartford	Ⓜ	d	—	1832	—	1841	1845	1851	—
Crayford		d	1821	—	—	—	—	1851	—
Barnehurst		d	—	—	1828	—	—	—	—
Slade Green	Ⓜ	d	1829	—	1839	1846	1851	—	1859
Erith		d	1832	—	1842	1848	—	—	1902
Belvedere		d	1834	—	1844	1851	—	—	1904
Abbey Wood		d	1838	—	1848	1854	1858	—	1908
Plumstead		d	1841	—	1851	1857	1901	—	1911
Woolwich Arsenal	Ⓜ DLR	d	1844	—	1854	1900	1904	—	1914
Woolwich Dockyard		d	1846	—	1856	1903	—	—	1916
Charlton	Ⓜ	d	1850	—	1900	1906	1910	—	1920
Westcombe Park		d	1852	—	1902	—	1912	—	1922
Maze Hill		d	1854	—	1904	—	1914	—	1924
Greenwich	Ⓜ DLR	d	1857	—	1907	—	1917	—	1927
Deptford		d	1859	—	1909	—	1920	—	1929
Blackheath	Ⓜ	a	—	1857	—	1911	—	—	1927
Lewisham	Ⓜ DLR	a	—	1901	—	1914	—	—	1931
Nunhead	Ⓜ	a	—	1907	—	—	—	—	1937
Peckham Rye	Ⓜ	a	—	1910	—	—	—	—	1940
Denmark Hill	Ⓜ	a	—	1913	—	—	—	—	1943
London Victoria	10	⊕	a	—	1925	—	—	—	1955
London Bridge	Ⓜ	⊕	a	1905	—	1915	1925	1927	1920
London Cannon Street		⊕	a	1911	—	1921	—	—	1941
London Blackfriars	Ⓜ	⊕	a	—	—	—	—	1934	—
City Thameslink	Ⓜ	⊕	a	—	—	—	—	1936	—
Farringdon	Ⓜ	⊕	a	—	—	—	—	1938	—
St Pancras International	15	⊕	a	—	—	—	—	1943	—
London Waterloo East		⊕	a	—	—	—	1931	—	1926
London Charing Cross		⊕	a	—	—	—	1935	—	1930

						TL			TL
Rainham (Kent)		d	—	—	—	1828	—	—	1858
Gillingham (Kent)	Ⓜ	d	—	—	—	1834	—	—	1904
Chatham	Ⓜ	d	—	—	—	1838	—	—	1908
Rochester	Ⓜ	d	—	—	—	1842	—	—	1912
Strood	Ⓜ	d	—	—	—	1845	—	—	1915
Higham		d	—	—	—	1850	—	—	1920
Gravesend	Ⓜ	a	—	—	—	1858	—	—	1928
Gravesend	Ⓜ	d	—	—	1859	1905	—	1920	1929
Northfleet		d	—	—	1902	1908	—	—	1932
Swanscombe		d	—	—	1904	1910	—	—	1934
Greenhithe for Bluewater		d	—	—	1908	1914	—	1926	1938
Stone Crossing		d	—	—	1910	1916	—	—	1940
Dartford	Ⓜ	a	—	—	1914	1920	—	1931	1944
Dartford	Ⓜ	d	—	1911	1915	1921	—	1932	1941
Crayford		d	—	—	—	—	1921	—	—
Barnehurst		d	1858	—	—	—	—	—	—
Slade Green	Ⓜ	d	1909	1916	1921	—	1929	—	1946
Erith		d	1912	1918	—	—	1932	—	1948
Belvedere		d	1914	1921	—	—	1934	—	1951
Abbey Wood		d	1918	1924	1928	—	1938	—	1954
Plumstead		d	1921	1927	1931	—	1941	—	1957
Woolwich Arsenal	Ⓜ DLR	d	1924	1930	1934	—	1944	—	2000
Woolwich Dockyard		d	1926	1933	—	—	1946	—	2003
Charlton	Ⓜ	d	1930	1936	1940	—	1950	—	2006
Westcombe Park		d	1932	—	1942	—	1952	—	2012
Maze Hill		d	1934	—	1944	—	1954	—	2014
Greenwich	Ⓜ DLR	d	1937	—	1947	—	1957	—	2017
Deptford		d	1939	—	1950	—	1959	—	2020
Blackheath	Ⓜ	a	—	1941	—	—	—	1957	2011
Lewisham	Ⓜ DLR	a	—	1944	—	—	—	2001	2014
Nunhead	Ⓜ	a	—	—	—	—	—	2007	—
Peckham Rye	Ⓜ	a	—	—	—	—	—	2010	—
Denmark Hill	Ⓜ	a	—	—	—	—	—	2013	—
London Victoria	10	⊕	a	—	—	—	—	2025	—
London Bridge	Ⓜ	⊕	a	1945	1955	1957	1950	2005	—
London Cannon Street		⊕	a	1951	—	—	—	2011	—
London Blackfriars	Ⓜ	⊕	a	—	—	2004	—	—	2034
City Thameslink	Ⓜ	⊕	a	—	—	2006	—	—	2036
Farringdon	Ⓜ	⊕	a	—	—	2008	—	—	2038
St Pancras International	15	⊕	a	—	—	2013	—	—	2043
London Waterloo East		⊕	a	—	2001	—	1956	—	2031
London Charing Cross		⊕	a	—	2005	—	2000	—	2035

Times shown in light type are connections. For guide to notes & symbols see page 2

								TL				
Rainham (Kent)		d	—	—	—	—	—	1928	—	—	—	—
Gillingham (Kent)	4	d	—	—	—	—	—	1934	—	—	—	—
Chatham	4	d	—	—	—	—	—	1938	—	—	—	—
Rochester	4	d	—	—	—	—	—	1942	—	—	—	—
Strood	4	d	—	—	—	—	—	1945	—	—	—	—
Higham		d	—	—	—	—	—	1950	—	—	—	—
Gravesend	4	a	—	—	—	—	—	1958	—	—	—	—
Gravesend	4	d	1935	—	1950	—	—	1959	2005	—	—	2020
Northfleet		d	1938	—	—	—	—	2002	2008	—	—	—
Swanscombe		d	1940	—	—	—	—	2004	2010	—	—	—
Greenhithe for Bluewater		d	1944	—	1956	—	—	2008	2014	—	—	2026
Stone Crossing		d	1946	—	—	—	—	2010	2016	—	—	—
Dartford	4	a	1950	—	2001	—	—	2014	2020	—	—	2031
Dartford	4	d	1951	—	2002	2011	—	2015	2021	—	—	2032
Crayford		d	—	1951	—	—	—	—	—	2021	—	—
Barnehurst		d	—	—	—	—	—	—	—	—	—	—
Slade Green	4	d	—	1959	—	2016	2021	—	—	2029	—	—
Erith		d	—	2002	—	2018	—	—	—	2032	—	—
Belvedere		d	—	2004	—	2021	—	—	—	2034	—	—
Abbey Wood		d	—	2008	—	2024	2028	—	—	2038	—	—
Plumstead		d	—	2011	—	2027	2031	—	—	2041	—	—
Woolwich Arsenal	4	DLR	d	—	2014	—	2030	2034	—	2044	—	—
Woolwich Dockyard		d	—	2016	—	2033	—	—	—	2046	—	—
Charlton	4	d	—	2020	—	2036	2040	—	—	2050	—	—
Westcombe Park		d	—	2022	—	—	2042	—	—	2052	—	—
Maze Hill		d	—	2024	—	—	2044	—	—	2054	—	—
Greenwich	4	DLR	d	—	2027	—	—	2047	—	2057	—	—
Deptford		d	—	2029	—	—	—	2050	—	2059	—	—
Blackheath	4	a	—	—	2027	2041	—	—	—	—	2057	—
Lewisham	4	DLR	a	—	—	2031	2044	—	—	—	—	2101
Nunhead	4	a	—	—	2037	—	—	—	—	—	—	2107
Peckham Rye	4	a	—	—	2040	—	—	—	—	—	—	2110
Denmark Hill	4	a	—	—	2043	—	—	—	—	—	—	2113
London Victoria	10	⊖	a	—	—	2055	—	—	—	—	—	2125
London Bridge	8	⊖	a	2020	2035	—	2055	2057	2050	2105	—	—
London Cannon Street		⊖	a	—	2041	—	—	—	—	2111	—	—
London Blackfriars	4	⊖	a	—	—	—	—	2104	—	—	—	—
City Thameslink	3	⊖	a	—	—	—	—	—	—	—	—	—
Farringdon	3	⊖	a	—	—	—	—	2108	—	—	—	—
St Pancras International	15	⊖	a	—	—	—	—	2113	—	—	—	—
London Waterloo East		⊖	a	2026	—	—	2101	—	2056	—	—	—
London Charing Cross		⊖	a	2030	—	—	2105	—	2100	—	—	—

								TL					TL	
Rainham (Kent)		d	—	1958	—	—	—	—	—	—	—	—	2028	—
Gillingham (Kent)	4	d	—	2004	—	—	—	—	—	—	—	—	2034	—
Chatham	4	d	—	2008	—	—	—	—	—	—	—	—	2038	—
Rochester	4	d	—	2012	—	—	—	—	—	—	—	—	2042	—
Strood	4	d	—	2015	—	—	—	—	—	—	—	—	2045	—
Higham		d	—	2020	—	—	—	—	—	—	—	—	2050	—
Gravesend	4	a	—	2028	—	—	—	—	—	—	—	—	2058	—
Gravesend	4	d	—	2029	2035	—	2050	—	—	2059	2105	—	—	—
Northfleet		d	—	2032	2038	—	—	—	—	2102	2108	—	—	—
Swanscombe		d	—	2034	2040	—	—	—	—	2104	2110	—	—	—
Greenhithe for Bluewater		d	—	2038	2044	—	2056	—	—	2108	2114	—	—	—
Stone Crossing		d	—	2040	2046	—	—	—	—	2110	2116	—	—	—
Dartford	4	a	—	2044	2050	—	2101	—	—	2114	2120	—	—	—
Dartford	4	d	2041	2045	2051	—	2102	2111	2115	2121	—	—	—	—
Crayford		d	—	—	—	2051	—	—	—	—	—	—	—	—
Barnehurst		d	—	—	—	—	—	—	—	—	—	—	—	—
Slade Green	4	d	2046	2051	—	2059	—	2116	2121	—	—	—	—	—
Erith		d	2048	—	—	2102	—	2118	—	—	—	—	—	—
Belvedere		d	2051	—	—	2104	—	2121	—	—	—	—	—	—
Abbey Wood		d	2054	2058	—	2108	—	2124	2128	—	—	—	—	—
Plumstead		d	2057	2101	—	2111	—	2127	2131	—	—	—	—	—
Woolwich Arsenal	4	DLR	d	2100	2104	—	2114	—	2130	2134	—	—	—	—
Woolwich Dockyard		d	2103	—	—	2116	—	2133	—	—	—	—	—	—
Charlton	4	d	2106	2110	—	2120	—	2136	2140	—	—	—	—	—
Westcombe Park		d	—	2112	—	2122	—	—	2142	—	—	—	—	—
Maze Hill		d	—	2114	—	2124	—	—	2144	—	—	—	—	—
Greenwich	4	DLR	d	—	2117	—	2127	—	—	2147	—	—	—	—
Deptford		d	—	2120	—	2129	—	—	—	2150	—	—	—	—
Blackheath	4	a	2111	—	—	—	—	2127	2141	—	—	—	—	—
Lewisham	4	DLR	a	2114	—	—	—	2131	2144	—	—	—	—	—
Nunhead	4	a	—	—	—	—	—	2137	—	—	—	—	—	—
Peckham Rye	4	a	—	—	—	—	—	2140	—	—	—	—	—	—
Denmark Hill	4	a	—	—	—	—	—	2143	—	—	—	—	—	—
London Victoria	10	⊖	a	—	—	—	—	2155	—	—	—	—	—	—
London Bridge	8	⊖	a	2125	2127	2120	2135	—	2155	2157	2150	—	—	—
London Cannon Street		⊖	a	—	—	—	2141	—	—	—	—	—	—	—
London Blackfriars	4	⊖	a	—	2134	—	—	—	—	—	2204	—	—	—
City Thameslink	3	⊖	a	—	—	—	—	—	—	—	—	—	—	—
Farringdon	3	⊖	a	—	2138	—	—	—	—	—	2208	—	—	—
St Pancras International	15	⊖	a	—	2143	—	—	—	—	—	2213	—	—	—
London Waterloo East		⊖	a	2131	—	2126	—	—	—	2201	—	—	2156	—
London Charing Cross		⊖	a	2135	—	2130	—	—	—	2205	—	—	2200	—

Times shown in light type are connections. For guide to notes & symbols see page 2

		TL									
Rainham (Kent)		d	—	—	—	2058	—	—	—	—	
Gillingham (Kent)	♠	d	—	—	—	2104	—	—	—	—	
Chatham	♠	d	—	—	—	2108	—	—	—	—	
Rochester	♠	d	—	—	—	2112	—	—	—	—	
Strood	♠	d	—	—	—	2115	—	—	—	—	
Higham		d	—	—	—	2120	—	—	—	—	
Gravesend	♠	a	—	—	—	2128	—	—	—	—	
Gravesend	♠	d	—	2120	—	2129	2135	—	2150	—	
Northfleet		d	—	—	—	2132	2138	—	—	—	
Swanscombe		d	—	—	—	2134	2140	—	—	—	
Greenhithe for Bluewater		d	—	2126	—	2138	2144	—	2156	—	
Stone Crossing		d	—	—	—	2140	2146	—	—	—	
Dartford	♠	a	—	2131	—	2144	2150	—	2201	—	
Dartford	♠	d	—	2132	2141	2145	2151	—	2202	2211	
Crayford		d	2121	—	—	—	2151	—	—	—	
Barnehurst		d	—	—	—	—	—	—	—	—	
Slade Green	♠	d	2129	—	2146	2151	—	2159	—	2216	
Erith		d	2132	—	2148	—	—	2202	—	2218	
Belvedere		d	2134	—	2151	—	—	2204	—	2221	
Abbey Wood		d	2138	—	2154	2158	—	2208	—	2224	
Plumstead		d	2141	—	2157	2201	—	2211	—	2227	
Woolwich Arsenal	♠ DLR	d	2144	—	2200	2204	—	2214	—	2230	
Woolwich Dockyard		d	2146	—	2203	—	—	2216	—	2233	
Charlton	♠	d	2150	—	2206	2210	—	2220	—	2236	
Westcombe Park		d	2152	—	—	2212	—	2222	—	—	
Maze Hill		d	2154	—	—	2214	—	2224	—	—	
Greenwich	♠ DLR	d	2157	—	—	2217	—	2227	—	—	
Deptford		d	2159	—	—	2220	—	2229	—	—	
Blackheath	♠	a	—	2157	2211	—	—	—	2227	2241	
Lewisham	♠ DLR	a	—	2201	2214	—	—	—	2231	2244	
Nunhead	♠	a	—	2207	—	—	—	—	2237	—	
Peckham Rye	♠	a	—	2210	—	—	—	—	2240	—	
Denmark Hill	♠	a	—	2213	—	—	—	—	2243	—	
London Victoria	10	⊕	a	—	2225	—	—	—	2255	—	
London Bridge	♠	⊕	a	2205	—	2225	2227	2220	2235	—	2255
London Cannon Street		⊕	a	2211	—	—	—	—	2241	—	—
London Blackfriars	♠	⊕	a	—	—	—	2234	—	—	—	—
City Thameslink	♠	a	—	—	—	—	—	—	—	—	—
Farringdon	♠	⊕	a	—	—	—	2238	—	—	—	—
St Pancras International	15	⊕	a	—	—	—	2243	—	—	—	—
London Waterloo East		⊕	a	—	—	2231	—	2226	—	—	2301
London Charing Cross		⊕	a	—	—	2235	—	2230	—	—	2305

		TL				TL					
Rainham (Kent)		d	2128	—	—	—	—	2158	—	—	
Gillingham (Kent)	♠	d	2134	—	—	—	—	2204	—	—	
Chatham	♠	d	2138	—	—	—	—	2208	—	—	
Rochester	♠	d	2142	—	—	—	—	2212	—	—	
Strood	♠	d	2145	—	—	—	—	2215	—	—	
Higham		d	2150	—	—	—	—	2220	—	—	
Gravesend	♠	a	2158	—	—	—	—	2228	—	—	
Gravesend	♠	d	2159	2205	—	2220	—	2229	2235	—	
Northfleet		d	2202	2208	—	—	—	2232	2238	—	
Swanscombe		d	2204	2210	—	—	—	2234	2240	—	
Greenhithe for Bluewater		d	2208	2214	—	2226	—	2238	2244	—	
Stone Crossing		d	2210	2216	—	—	—	2240	2246	—	
Dartford	♠	a	2214	2220	—	2231	—	2244	2250	—	
Dartford	♠	d	2215	2221	—	2232	2241	2245	2251	—	
Crayford		d	—	—	2221	—	—	—	—	2251	
Barnehurst		d	—	—	—	—	—	—	—	—	
Slade Green	♠	d	2221	—	2229	—	2246	2251	—	2259	
Erith		d	—	—	2232	—	2248	—	—	2302	
Belvedere		d	—	—	2234	—	2251	—	—	2304	
Abbey Wood		d	2228	—	2238	—	2254	2258	—	2308	
Plumstead		d	2231	—	2241	—	2257	2301	—	2311	
Woolwich Arsenal	♠ DLR	d	2234	—	2244	—	2300	2304	—	2314	
Woolwich Dockyard		d	—	—	2246	—	2303	—	—	2316	
Charlton	♠	d	2240	—	2250	—	2306	2310	—	2320	
Westcombe Park		d	2242	—	2252	—	—	2312	—	2322	
Maze Hill		d	2244	—	2254	—	—	2314	—	2324	
Greenwich	♠ DLR	d	2247	—	2257	—	—	2317	—	2327	
Deptford		d	2250	—	2259	—	—	2320	—	2329	
Blackheath	♠	a	—	—	—	2257	2311	—	—	—	
Lewisham	♠ DLR	a	—	—	—	2301	2314	—	—	—	
Nunhead	♠	a	—	—	—	2307	—	—	—	—	
Peckham Rye	♠	a	—	—	—	2310	—	—	—	—	
Denmark Hill	♠	a	—	—	—	2313	—	—	—	—	
London Victoria	10	⊕	a	—	—	2325	—	—	—	—	
London Bridge	♠	⊕	a	2257	2250	2305	—	2325	2327	2320	2335
London Cannon Street		⊕	a	—	—	2311	—	—	—	—	2341
London Blackfriars	♠	⊕	a	2304	—	—	—	2334	—	—	—
City Thameslink	♠	a	—	—	—	—	—	—	—	—	—
Farringdon	♠	⊕	a	2308	—	—	—	2338	—	—	—
St Pancras International	15	⊕	a	2313	—	—	—	2343	—	—	—
London Waterloo East		⊕	a	—	2256	—	—	2331	—	2326	—
London Charing Cross		⊕	a	—	2300	—	—	2335	—	2330	—

Times shown in light type are connections. For guide to notes & symbols see page 2



					TL				TL	TL	
Rainham (Kent)		d	—	—	2228	—	—	—	2258	—	2328
Gillingham (Kent)	4	d	—	—	2234	—	—	—	2304	—	2334
Chatham	4	d	—	—	2238	—	—	—	2308	—	2338
Rochester	4	d	—	—	2242	—	—	—	2312	—	2342
Strood	4	d	—	—	2245	—	—	—	2315	—	2345
Higham		d	—	—	2250	—	—	—	2320	—	2350
Gravesend	4	a	—	—	2258	—	—	—	2327	—	2357
Gravesend	4	d	2250	—	2259	2305	—	—	2327	2335	2357
Northfleet		d	—	—	2302	2308	—	—	2331	2338	0001
Swanscombe		d	—	—	2304	2310	—	—	2333	2340	0003
Greenhithe for Bluewater		d	2256	—	2308	2314	—	—	2336	2344	0006
Stone Crossing		d	—	—	2310	2316	—	—	2338	2346	0008
Dartford	4	a	2301	—	2314	2320	—	—	2343	2350	0013
Dartford	4	d	2302	2311	—	2321	—	—	2341	—	2351
Crayford		d	—	—	—	—	2321	—	—	—	—
Barnehurst		d	—	—	—	—	—	—	—	—	—
Slade Green	4	d	—	—	2316	—	—	—	2329	2346	—
Erith		d	—	—	2318	—	—	—	2332	2348	—
Belvedere		d	—	—	2321	—	—	—	2334	2351	—
Abbey Wood		d	—	—	2324	—	—	—	2338	2354	—
Plumstead		d	—	—	2327	—	—	—	2341	2357	—
Woolwich Arsenal	4	DLR	d	—	2330	—	—	—	2344	2359	—
Woolwich Dockyard		d	—	—	2333	—	—	—	2346	0003	—
Charlton	4	d	—	—	2336	—	—	—	2350	0006	—
Westcombe Park		d	—	—	—	—	—	—	2352	—	—
Maze Hill		d	—	—	—	—	—	—	2354	—	—
Greenwich	4	DLR	d	—	—	—	—	—	2357	—	—
Deptford		d	—	—	—	—	—	—	2359	—	—
Blackheath	4	a	2327	2341	—	—	—	—	0011	—	—
Lewisham	4	DLR	a	2331	2344	—	—	—	0014	—	—
Nunhead	4	a	2337	—	—	—	—	—	—	—	—
Peckham Rye	4	a	2340	—	—	—	—	—	—	—	—
Denmark Hill	4	a	2343	—	—	—	—	—	—	—	—
London Victoria	10	⊖ a	2355	—	—	—	—	—	—	—	—
London Bridge	8	⊖ a	—	2354	—	2350	0005	0024	—	0026	—
London Cannon Street		⊖ a	—	—	—	—	0011	—	—	—	—
London Blackfriars	4	⊖ a	—	—	—	—	—	—	—	—	—
City Thameslink	3	a	—	—	—	—	—	—	—	—	—
Farringdon	3	⊖ a	—	—	—	—	—	—	—	—	—
St Pancras International	15	⊖ a	—	—	—	—	—	—	—	—	—
London Waterloo East		⊖ a	—	0001	—	2356	—	0030	—	0033	—
London Charing Cross		⊖ a	—	0006	—	0001	—	0035	—	0038	—

Times shown in light type are connections. For guide to notes & symbols see page 2

						TL			TL
Rainham (Kent)		d	—	—	—	—	—	—	—
Gillingham (Kent)	Ⓜ	d	—	—	—	0636	—	—	0706
Chatham	Ⓜ	d	—	—	—	0640	—	—	0710
Rochester	Ⓜ	d	—	—	—	0644	—	—	0714
Strood	Ⓜ	d	—	—	—	0647	—	—	0717
Higham		d	—	—	—	0652	—	—	0722
Gravesend	Ⓜ	a	—	—	—	0659	—	—	0729
Gravesend	Ⓜ	d	—	—	—	0659	—	0718	0729
Northfleet		d	—	—	—	0703	—	0721	0733
Swanscombe		d	—	—	—	0705	—	0723	0735
Greenhithe for Bluewater		d	—	—	—	0708	—	0727	0738
Stone Crossing		d	—	—	—	0710	—	0729	0740
Dartford	Ⓜ	a	—	—	—	0714	—	0733	0744
Dartford	Ⓜ	d	—	0650	—	0715	0720	0734	0745
Crayford		d	—	—	—	—	—	—	—
Barnehurst		d	—	—	—	—	—	—	—
Slade Green	Ⓜ	d	0635	0655	0705	0721	0725	—	0735 0751
Erith		d	0637	0657	0707	—	0727	—	0737 —
Belvedere		d	0640	0700	0710	—	0730	—	0740 —
Abbey Wood		d	0643	0703	0713	0728	0733	—	0743 0758
Plumstead		d	0646	0706	0716	0731	0736	—	0746 0801
Woolwich Arsenal	Ⓜ DLR	d	0649	0709	0719	0734	0739	—	0749 0804
Woolwich Dockyard		d	0652	0712	0722	—	0742	—	0752 —
Charlton	Ⓜ	d	0655	0715	0725	0740	0745	—	0755 0810
Westcombe Park		d	0657	—	0727	0742	—	—	0757 0812
Maze Hill		d	0659	—	0729	0744	—	—	0759 0814
Greenwich	Ⓜ DLR	d	0703	—	0733	0747	—	—	0803 0817
Deptford		d	0705	—	0735	0750	—	—	0805 0820
Blackheath	Ⓜ	a	—	0720	—	—	0750	—	— —
Lewisham	Ⓜ DLR	a	—	0723	—	—	0753	—	— —
Nunhead	Ⓜ	a	—	0737b	—	—	0807b	—	— —
Peckham Rye	Ⓜ	a	—	0740b	—	—	0810b	—	— —
Denmark Hill	Ⓜ	a	—	0743b	—	—	0813b	—	— —
London Victoria	10	⊕ a	—	0756b	—	—	0825b	—	— —
London Bridge	Ⓜ	⊕ a	0711	0733	0741	0757	0803	0809	0811 0827
London Cannon Street		⊕ a	0717	—	0747	—	—	—	0817 —
London Blackfriars	Ⓜ	⊕ a	—	—	—	—	—	—	— —
City Thameslink	Ⓜ	a	—	—	—	—	—	—	— —
Farringdon	Ⓜ	⊕ a	—	—	—	—	—	—	— —
St Pancras International	15	⊕ a	—	—	—	—	—	—	— —
London Waterloo East		⊕ a	—	0739	—	—	0809	0815	— —
London Charing Cross		⊕ a	—	0743	—	—	0815	0819	— —

						TL			
Rainham (Kent)		d	—	—	—	0730	—	—	—
Gillingham (Kent)		d	—	—	—	0736	—	—	—
Chatham	Ⓜ	d	—	—	—	0740	—	—	—
Rochester	Ⓜ	d	—	—	—	0744	—	—	—
Strood	Ⓜ	d	—	—	—	0747	—	—	—
Higham		d	—	—	—	0752	—	—	—
Gravesend	Ⓜ	a	—	—	—	0759	—	—	—
Gravesend	Ⓜ	d	—	0748	—	0759	—	0818	—
Northfleet		d	—	0751	—	0803	—	0821	—
Swanscombe		d	—	0753	—	0805	—	0823	—
Greenhithe for Bluewater		d	—	0757	—	0808	—	0827	—
Stone Crossing		d	—	0759	—	0810	—	0829	—
Dartford	Ⓜ	a	—	0803	—	0814	—	0833	—
Dartford	Ⓜ	d	0750	0804	—	0815	0820	0834	— 0850
Crayford		d	—	—	—	—	—	—	0825 —
Barnehurst		d	—	—	—	—	—	—	— —
Slade Green	Ⓜ	d	0755	—	0805	0821	0825	—	0835 0855
Erith		d	0757	—	0807	—	0827	—	0837 0857
Belvedere		d	0800	—	0810	—	0830	—	0840 0900
Abbey Wood		d	0803	—	0813	0828	0833	—	0843 0903
Plumstead		d	0806	—	0816	0831	0836	—	0846 0906
Woolwich Arsenal	Ⓜ DLR	d	0809	—	0819	0834	0839	—	0849 0909
Woolwich Dockyard		d	0812	—	0822	—	0842	—	0852 0912
Charlton	Ⓜ	d	0815	—	0825	0840	0845	—	0855 0915
Westcombe Park		d	—	—	0827	0842	—	—	0857 —
Maze Hill		d	—	—	0829	0844	—	—	0859 —
Greenwich	Ⓜ DLR	d	—	—	0833	0847	—	—	0903 —
Deptford		d	—	—	0835	0850	—	—	0905 —
Blackheath	Ⓜ	a	0820	—	—	—	0850	—	— 0920
Lewisham	Ⓜ DLR	a	0823	—	—	—	0853	—	— 0923
Nunhead	Ⓜ	a	0837b	—	—	—	0907b	—	— 0937b
Peckham Rye	Ⓜ	a	0840b	—	—	—	0910b	—	— 0940b
Denmark Hill	Ⓜ	a	0843b	—	—	—	0913b	—	— 0943b
London Victoria	10	⊕ a	0856b	—	—	—	0925b	—	— 0956b
London Bridge	Ⓜ	⊕ a	0833	0839	0841	0857	0903	0909	0911 0933
London Cannon Street		⊕ a	—	—	0847	—	—	—	0917 —
London Blackfriars	Ⓜ	⊕ a	—	—	—	—	—	—	— —
City Thameslink	Ⓜ	a	—	—	—	—	—	—	— —
Farringdon	Ⓜ	⊕ a	—	—	—	—	—	—	— —
St Pancras International	15	⊕ a	—	—	—	—	—	—	— —
London Waterloo East		⊕ a	0839	0845	—	—	0909	0915	— 0939
London Charing Cross		⊕ a	0844	0849	—	—	0913	0919	— 0943

Times shown in light type are connections. For guide to notes & symbols see page 2

b Change at Lewisham

					TL						TL
Rainham (Kent)		d	—	—	0830	—	—	—	—	0900	—
Gillingham (Kent)	<b>4</b>	d	—	—	0836	—	—	—	—	0906	—
Chatham	<b>4</b>	d	—	—	0840	—	—	—	—	0910	—
Rochester	<b>4</b>	d	—	—	0844	—	—	—	—	0914	—
Strood	<b>4</b>	d	—	—	0847	—	—	—	—	0917	—
Higham		d	—	—	0852	—	—	—	—	0922	—
Gravesend	<b>4</b>	a	—	—	0859	—	—	—	—	0929	—
Gravesend	<b>4</b>	d	0848	—	0859	—	0918	—	—	0929	—
Northfleet		d	0851	—	0903	—	0921	—	—	0933	—
Swanscombe		d	0853	—	0905	—	0923	—	—	0935	—
Greenhithe for Bluewater		d	0857	—	0908	—	0927	—	—	0938	—
Stone Crossing		d	0859	—	0910	—	0929	—	—	0940	—
Dartford	<b>4</b>	a	0903	—	0914	—	0933	—	—	0944	—
Dartford	<b>4</b>	d	0904	—	0915	0920	0934	—	—	0945	0950
Crayford		d	—	0855	—	—	—	0925	—	—	—
Barnehurst		d	—	—	—	—	—	—	—	—	—
Slade Green	<b>4</b>	d	—	0905	0921	0925	—	0935	0951	0955	—
Erith		d	—	0907	—	0927	—	0937	—	0957	—
Belvedere		d	—	0910	—	0930	—	0940	—	1000	—
Abbey Wood		d	—	0913	0928	0933	—	0943	0958	1003	—
Plumstead		d	—	0916	0931	0936	—	0946	1001	1006	—
Woolwich Arsenal	<b>4</b>	DLR	d	—	0919	0934	0939	—	0949	1004	1009
Woolwich Dockyard		d	—	0922	—	0942	—	0952	—	1012	—
Charlton	<b>4</b>	d	—	0925	0940	0945	—	0955	1010	1015	—
Westcombe Park		d	—	0927	0942	—	—	0957	1012	—	—
Maze Hill		d	—	0929	0944	—	—	0959	1014	—	—
Greenwich	<b>4</b>	DLR	d	—	0933	0947	—	—	1003	1017	—
Deptford		d	—	0935	0950	—	—	1005	1020	—	—
Blackheath	<b>4</b>	a	—	—	—	0950	—	—	—	1020	—
Lewisham	<b>4</b>	DLR	a	—	—	0953	—	—	—	1023	—
Nunhead	<b>4</b>	a	—	—	—	1007b	—	—	—	1037b	—
Peckham Rye	<b>4</b>	a	—	—	—	1010b	—	—	—	1040b	—
Denmark Hill	<b>4</b>	a	—	—	—	1013b	—	—	—	1043b	—
London Victoria	<b>10</b>	⊖	a	—	—	1025b	—	—	—	1056b	—
London Bridge	<b>8</b>	⊖	a	0939	0941	0957	1003	1009	1011	1027	1033
London Cannon Street		⊖	a	—	0947	—	—	—	1017	—	—
London Blackfriars	<b>4</b>	⊖	a	—	—	1004	—	—	—	1034	—
City Thameslink	<b>3</b>	a	—	—	—	—	—	—	—	—	—
Farringdon	<b>3</b>	⊖	a	—	—	1009	—	—	—	1039	—
St Pancras International	<b>15</b>	⊖	a	—	—	1013	—	—	—	1043	—
London Waterloo East		⊖	a	0945	—	—	1009	1015	—	—	1039
London Charing Cross		⊖	a	0949	—	—	1013	1019	—	—	1043

					TL						
Rainham (Kent)		d	—	—	0930						
Gillingham (Kent)	<b>4</b>	d	—	—	0936						
Chatham	<b>4</b>	d	—	—	0940						
Rochester	<b>4</b>	d	—	—	0944						
Strood	<b>4</b>	d	—	—	0947						
Higham		d	—	—	0952						
Gravesend	<b>4</b>	a	—	—	0959						
Gravesend	<b>4</b>	d	0948	—	0959				1818	—	
Northfleet		d	0951	—	1003				1821	—	
Swanscombe		d	0953	—	1005				1823	—	
Greenhithe for Bluewater		d	0957	—	1008				1827	—	
Stone Crossing		d	0959	—	1010				1829	—	
Dartford	<b>4</b>	a	1003	—	1014				1833	—	
Dartford	<b>4</b>	d	1004	—	1015	1820	1834	—	—	—	
Crayford		d	—	0955	—				1825	—	
Barnehurst		d	—	—	—				—	—	
Slade Green	<b>4</b>	d	—	1005	1021				1825	—	1835
Erith		d	—	1007	—				1827	—	1837
Belvedere		d	—	1010	—				1830	—	1840
Abbey Wood		d	—	1013	1028				1833	—	1843
Plumstead		d	—	1016	1031				1836	—	1846
Woolwich Arsenal	<b>4</b>	DLR	d	—	1019	1034			1839	—	1849
Woolwich Dockyard		d	—	1022	—				1842	—	1852
Charlton	<b>4</b>	d	—	1025	1040				1845	—	1855
Westcombe Park		d	—	1027	1042				—	—	1857
Maze Hill		d	—	1029	1044				—	—	1859
Greenwich	<b>4</b>	DLR	d	—	1033	1047			—	—	1903
Deptford		d	—	1035	1050				—	—	1905
Blackheath	<b>4</b>	a	—	—	—	1850	—	—	—	—	—
Lewisham	<b>4</b>	DLR	a	—	—	1853	—	—	—	—	—
Nunhead	<b>4</b>	a	—	—	—	1907b	—	—	—	—	—
Peckham Rye	<b>4</b>	a	—	—	—	1910b	—	—	—	—	—
Denmark Hill	<b>4</b>	a	—	—	—	1913b	—	—	—	—	—
London Victoria	<b>10</b>	⊖	a	—	—	1924b	—	—	—	—	—
London Bridge	<b>8</b>	⊖	a	1039	1041	1057	1903	1909	1911	—	—
London Cannon Street		⊖	a	—	1047	—	—	—	1917	—	—
London Blackfriars	<b>4</b>	⊖	a	—	—	1104	—	—	—	—	—
City Thameslink	<b>3</b>	a	—	—	—	—	—	—	—	—	—
Farringdon	<b>3</b>	⊖	a	—	—	1109	—	—	—	—	—
St Pancras International	<b>15</b>	⊖	a	—	—	1113	—	—	—	—	—
London Waterloo East		⊖	a	1045	—	—	1909	1915	—	—	—
London Charing Cross		⊖	a	1049	—	—	1913	1919	—	—	—

and at the same minutes past each hour until

**Times shown in light type are connections. For guide to notes & symbols see page 2**

**b** Change at Lewisham

			TL			TL			
Rainham (Kent)		d	1800	—	—	—	1830	—	—
Gillingham (Kent)	Ⓜ	d	1806	—	—	—	1836	—	—
Chatham	Ⓜ	d	1810	—	—	—	1840	—	—
Rochester	Ⓜ	d	1814	—	—	—	1844	—	—
Strood	Ⓜ	d	1817	—	—	—	1847	—	—
Higham		d	1822	—	—	—	1852	—	—
Gravesend	Ⓜ	a	1829	—	—	—	1859	—	—
Gravesend	Ⓜ	d	1829	—	1848	—	1859	—	1918
Northfleet		d	1833	—	1851	—	1903	—	1921
Swanscombe		d	1835	—	1853	—	1905	—	1923
Greenhithe for Bluewater		d	1838	—	1857	—	1908	—	1927
Stone Crossing		d	1840	—	1859	—	1910	—	1929
Dartford	Ⓜ	a	1844	—	1903	—	1914	—	1933
Dartford	Ⓜ	d	1845	1850	1904	—	1915	1920	1934
Crayford		d	—	—	—	1855	—	—	1925
Barnehurst		d	—	—	—	—	—	—	—
Slade Green	Ⓜ	d	1851	1855	—	1905	1921	1925	—
Erith		d	—	1857	—	1907	—	1927	—
Belvedere		d	—	1900	—	1910	—	1930	—
Abbey Wood		d	1858	1903	—	1913	1928	1933	—
Plumstead		d	1901	1906	—	1916	1931	1936	—
Woolwich Arsenal	Ⓜ	DLR	d	1904	1909	—	1919	1934	1939
Woolwich Dockyard		d	—	1912	—	1922	—	1942	—
Charlton	Ⓜ	d	1910	1915	—	1925	1940	1945	—
Westcombe Park		d	1912	—	—	1927	1942	—	—
Maze Hill		d	1914	—	—	1929	1944	—	—
Greenwich	Ⓜ	DLR	d	1917	—	—	1933	1947	—
Deptford		d	1920	—	—	1935	1950	—	—
Blackheath	Ⓜ	a	—	1920	—	—	—	1950	—
Lewisham	Ⓜ	DLR	a	—	1923	—	—	1953	—
Nunhead	Ⓜ	a	—	1937b	—	—	—	2007b	—
Peckham Rye	Ⓜ	a	—	1940b	—	—	—	2010b	—
Denmark Hill	Ⓜ	a	—	1943b	—	—	—	2013b	—
London Victoria	10	⊖	a	—	1954b	—	—	2024b	—
London Bridge	Ⓜ	⊖	a	1927	1933	1939	1941	1957	2003
London Cannon Street		⊖	a	—	—	—	1947	—	—
London Blackfriars	Ⓜ	⊖	a	1934	—	—	—	2004	—
City Thameslink	Ⓜ	a	—	—	—	—	—	—	—
Farringdon	Ⓜ	⊖	a	1939	—	—	—	2009	—
St Pancras International	15	⊖	a	1943	—	—	—	2013	—
London Waterloo East		⊖	a	—	1939	1945	—	—	2009
London Charing Cross		⊖	a	—	1943	1949	—	—	2013

			TL			TL			
Rainham (Kent)		d	1900	—	—	—	1930	—	—
Gillingham (Kent)	Ⓜ	d	1906	—	—	—	1936	—	—
Chatham	Ⓜ	d	1910	—	—	—	1940	—	—
Rochester	Ⓜ	d	1914	—	—	—	1944	—	—
Strood	Ⓜ	d	1917	—	—	—	1947	—	—
Higham		d	1922	—	—	—	1952	—	—
Gravesend	Ⓜ	a	1929	—	—	—	1959	—	—
Gravesend	Ⓜ	d	1929	—	1948	—	1959	—	2018
Northfleet		d	1933	—	1951	—	2003	—	2021
Swanscombe		d	1935	—	1953	—	2005	—	2023
Greenhithe for Bluewater		d	1938	—	1957	—	2008	—	2027
Stone Crossing		d	1940	—	1959	—	2010	—	2029
Dartford	Ⓜ	a	1944	—	2003	—	2014	—	2033
Dartford	Ⓜ	d	1945	1950	2004	—	2015	2020	2034
Crayford		d	—	—	—	1955	—	—	2025
Barnehurst		d	—	—	—	—	—	—	—
Slade Green	Ⓜ	d	1951	1955	—	2005	2021	2025	—
Erith		d	—	1957	—	2007	—	2027	—
Belvedere		d	—	2000	—	2010	—	2030	—
Abbey Wood		d	1958	2003	—	2013	2028	2033	—
Plumstead		d	2001	2006	—	2016	2031	2036	—
Woolwich Arsenal	Ⓜ	DLR	d	2004	2009	—	2019	2034	2039
Woolwich Dockyard		d	—	2012	—	2022	—	2042	—
Charlton	Ⓜ	d	2010	2015	—	2025	2040	2045	—
Westcombe Park		d	2012	—	—	2027	2042	—	—
Maze Hill		d	2014	—	—	2029	2044	—	—
Greenwich	Ⓜ	DLR	d	2017	—	—	2033	2047	—
Deptford		d	2020	—	—	2035	2050	—	—
Blackheath	Ⓜ	a	—	2020	—	—	—	2050	—
Lewisham	Ⓜ	DLR	a	—	2023	—	—	2053	—
Nunhead	Ⓜ	a	—	2037b	—	—	—	2107b	—
Peckham Rye	Ⓜ	a	—	2040b	—	—	—	2110b	—
Denmark Hill	Ⓜ	a	—	2043b	—	—	—	2113b	—
London Victoria	10	⊖	a	—	2054b	—	—	2124b	—
London Bridge	Ⓜ	⊖	a	2027	2033	2039	2041	2057	2103
London Cannon Street		⊖	a	—	—	—	2047	—	—
London Blackfriars	Ⓜ	⊖	a	2034	—	—	—	2104	—
City Thameslink	Ⓜ	a	—	—	—	—	—	—	—
Farringdon	Ⓜ	⊖	a	2039	—	—	—	2109	—
St Pancras International	15	⊖	a	2043	—	—	—	2113	—
London Waterloo East		⊖	a	—	2039	2045	—	—	2109
London Charing Cross		⊖	a	—	2043	2049	—	—	2113

Times shown in light type are connections. For guide to notes & symbols see page 2

b Change at Lewisham

			TL				TL				
Rainham (Kent)		d	2000	—	—	—	2030	—	—	—	
Gillingham (Kent)	4	d	2006	—	—	—	2036	—	—	—	
Chatham	4	d	2010	—	—	—	2040	—	—	—	
Rochester	4	d	2014	—	—	—	2044	—	—	—	
Strood	4	d	2017	—	—	—	2047	—	—	—	
Higham		d	2022	—	—	—	2052	—	—	—	
Gravesend	4	a	2029	—	—	—	2059	—	—	—	
Gravesend	4	d	2029	—	2048	—	2059	—	2118	—	
Northfleet		d	2033	—	2051	—	2103	—	2121	—	
Swanscombe		d	2035	—	2053	—	2105	—	2123	—	
Greenhithe for Bluewater		d	2038	—	2057	—	2108	—	2127	—	
Stone Crossing		d	2040	—	2059	—	2110	—	2129	—	
Dartford	4	a	2044	—	2103	—	2114	—	2133	—	
Dartford	4	d	2045	2050	2104	—	2115	2120	2134	—	
Crayford		d	—	—	—	2055	—	—	—	2125	
Barnehurst		d	—	—	—	—	—	—	—	—	
Slade Green	4	d	2051	2055	—	2105	2121	2125	—	2135	
Erith		d	—	2057	—	2107	—	2127	—	2137	
Belvedere		d	—	2100	—	2110	—	2130	—	2140	
Abbey Wood		d	2058	2103	—	2113	2128	2133	—	2143	
Plumstead		d	2101	2106	—	2116	2131	2136	—	2146	
Woolwich Arsenal	4	DLR	2104	2109	—	2119	2134	2139	—	2149	
Woolwich Dockyard		d	—	2112	—	2122	—	2142	—	2152	
Charlton	4	d	2110	2115	—	2125	2140	2145	—	2155	
Westcombe Park		d	2112	—	—	2127	2142	—	—	2157	
Maze Hill		d	2114	—	—	2129	2144	—	—	2159	
Greenwich	4	DLR	d	2117	—	—	2133	2147	—	2203	
Deptford		d	2120	—	—	2135	2150	—	—	2205	
Blackheath	4	a	—	2120	—	—	—	2150	—	—	
Lewisham	4	DLR	a	—	2123	—	—	2153	—	—	
Nunhead	4	a	—	2137 <b>b</b>	—	—	—	2207 <b>b</b>	—	—	
Peckham Rye	4	a	—	2140 <b>b</b>	—	—	—	2210 <b>b</b>	—	—	
Denmark Hill	4	a	—	2143 <b>b</b>	—	—	—	2213 <b>b</b>	—	—	
London Victoria	10	⊖	a	—	2154 <b>b</b>	—	—	2224 <b>b</b>	—	—	
London Bridge	8	⊖	a	2127	2133	2139	2141	2157	2203	2209	2211
London Cannon Street		⊖	a	—	—	—	2147	—	—	—	2217
London Blackfriars	4	⊖	a	2134	—	—	—	2204	—	—	—
City Thameslink	8	a	—	—	—	—	—	—	—	—	—
Farringdon	8	⊖	a	2139	—	—	—	2209	—	—	—
St Pancras International	15	⊖	a	2143	—	—	—	2213	—	—	—
London Waterloo East		⊖	a	—	2139	2145	—	—	2209	2215	—
London Charing Cross		⊖	a	—	2143	2149	—	—	2213	2219	—

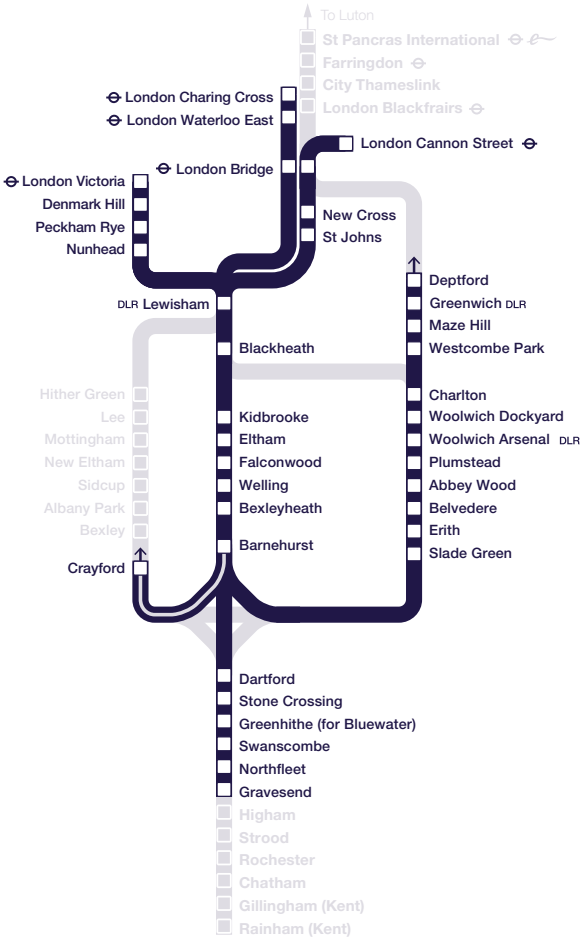
			TL				TL				TL	
Rainham (Kent)		d	2100	—	—	—	2130	—	—	—	2200	
Gillingham (Kent)	4	d	2106	—	—	—	2136	—	—	—	2206	
Chatham	4	d	2110	—	—	—	2140	—	—	—	2210	
Rochester	4	d	2114	—	—	—	2144	—	—	—	2214	
Strood	4	d	2117	—	—	—	2147	—	—	—	2217	
Higham		d	2122	—	—	—	2152	—	—	—	2222	
Gravesend	4	a	2129	—	—	—	2159	—	—	—	2229	
Gravesend	4	d	2129	—	2148	—	2159	—	2218	—	2229	
Northfleet		d	2133	—	2151	—	2203	—	2221	—	2233	
Swanscombe		d	2135	—	2153	—	2205	—	2223	—	2235	
Greenhithe for Bluewater		d	2138	—	2157	—	2208	—	2227	—	2238	
Stone Crossing		d	2140	—	2159	—	2210	—	2229	—	2240	
Dartford	4	a	2144	—	2203	—	2214	—	2233	—	2244	
Dartford	4	d	2145	2150	2204	—	2215	2220	2234	—	2245	
Crayford		d	—	—	—	2155	—	—	—	2225	—	
Barnehurst		d	—	—	—	—	—	—	—	—	—	
Slade Green	4	d	2151	2155	—	2205	2221	2225	—	2235	2251	
Erith		d	—	2157	—	2207	—	2227	—	2237	—	
Belvedere		d	—	2200	—	2210	—	2230	—	2240	—	
Abbey Wood		d	2158	2203	—	2213	2228	2233	—	2243	2258	
Plumstead		d	2201	2206	—	2216	2231	2236	—	2246	2301	
Woolwich Arsenal	4	DLR	d	2204	2209	—	2219	2234	2239	—	2249	2304
Woolwich Dockyard		d	—	2212	—	2222	—	2242	—	2252	—	
Charlton	4	d	2210	2215	—	2225	2240	2245	—	2255	2310	
Westcombe Park		d	2212	—	—	2227	2242	—	—	2257	2312	
Maze Hill		d	2214	—	—	2229	2244	—	—	2259	2314	
Greenwich	4	DLR	d	2217	—	—	2233	2247	—	—	2303	2317
Deptford		d	2220	—	—	2235	2250	—	—	2305	2320	
Blackheath	4	a	—	2220	—	—	—	2250	—	—	—	
Lewisham	4	DLR	a	—	2223	—	—	2253	—	—	—	
Nunhead	4	a	—	2237 <b>b</b>	—	—	—	2307 <b>b</b>	—	—	—	
Peckham Rye	4	a	—	2240 <b>b</b>	—	—	—	2310 <b>b</b>	—	—	—	
Denmark Hill	4	a	—	2243 <b>b</b>	—	—	—	2313 <b>b</b>	—	—	—	
London Victoria	10	⊖	a	—	2254 <b>b</b>	—	—	2324 <b>b</b>	—	—	—	
London Bridge	8	⊖	a	2227	2233	2239	2241	2257	2303	2309	2311	2327
London Cannon Street		⊖	a	—	—	—	2247	—	—	—	2317	—
London Blackfriars	4	⊖	a	2234	—	—	—	2304	—	—	—	2334
City Thameslink	8	a	—	—	—	—	—	—	—	—	—	—
Farringdon	8	⊖	a	2239	—	—	—	2309	—	—	—	2341
St Pancras International	15	⊖	a	2243	—	—	—	2313	—	—	—	2345
London Waterloo East		⊖	a	—	2239	2245	—	—	2309	2315	—	—
London Charing Cross		⊖	a	—	2243	2249	—	—	2313	2319	—	—

Times shown in light type are connections. For guide to notes & symbols see page 2




**b** Change at Lewisham

					TL			TL	TL
Rainham (Kent)		d	—	—	2230	—	—	2300	2330
Gillingham (Kent)	Ⓜ	d	—	—	2236	—	—	2306	2336
Chatham	Ⓜ	d	—	—	2240	—	—	2310	2340
Rochester	Ⓜ	d	—	—	2244	—	—	2314	2344
Strood	Ⓜ	d	—	—	2247	—	—	2317	2347
Higham		d	—	—	2252	—	—	2322	2352
Gravesend	Ⓜ	a	—	—	2259	—	—	2329	2359
Gravesend	Ⓜ	d	—	2248	—	2259	—	2318	2329
Northfleet		d	—	2251	—	2303	—	2321	2333
Swanscombe		d	—	2253	—	2305	—	2323	2335
Greenhithe for Bluewater		d	—	2257	—	2308	—	2327	2338
Stone Crossing		d	—	2259	—	2310	—	2329	2340
Dartford	Ⓜ	a	—	2303	—	2315	—	2333	2345
Dartford	Ⓜ	d	2250	2304	—	—	2320	2334	—
Crayford		d	—	2255	—	—	—	—	—
Barnehurst		d	—	—	—	—	—	—	—
Slade Green	Ⓜ	d	2255	—	2305	—	2325	—	—
Erith		d	2257	—	2307	—	2327	—	—
Belvedere		d	2300	—	2310	—	2330	—	—
Abbey Wood		d	2303	—	2313	—	2333	—	—
Plumstead		d	2306	—	2316	—	2336	—	—
Woolwich Arsenal	Ⓜ DLR	d	2309	—	2319	—	2339	—	—
Woolwich Dockyard		d	2312	—	2322	—	2342	—	—
Charlton	Ⓜ	d	2315	—	2325	—	2345	—	—
Westcombe Park		d	—	2327	—	—	—	—	—
Maze Hill		d	—	2329	—	—	—	—	—
Greenwich	Ⓜ DLR	d	—	2333	—	—	—	—	—
Deptford		d	—	2335	—	—	—	—	—
Blackheath	Ⓜ	a	2320	—	—	—	2350	—	—
Lewisham	Ⓜ DLR	a	2323	—	—	—	2353	—	—
Nunhead	Ⓜ	a	—	—	—	—	—	—	—
Peckham Rye	Ⓜ	a	—	—	—	—	—	—	—
Denmark Hill	Ⓜ	a	—	—	—	—	—	—	—
London Victoria	10	⊕	a	—	—	—	—	—	—
London Bridge	Ⓜ	⊕	a	2333	2339	2341	—	0004	0009
London Cannon Street		⊕	a	—	—	2347	—	—	—
London Blackfriars	Ⓜ	⊕	a	—	—	—	—	—	—
City Thameslink	Ⓜ	a	—	—	—	—	—	—	—
Farringdon	Ⓜ	⊕	a	—	—	—	—	—	—
St Pancras International	15 e	⊕	a	—	—	—	—	—	—
London Waterloo East		⊕	a	2339	2345	—	—	0009	0015
London Charing Cross		⊕	a	2343	2349	—	—	0013	0019

Times shown in light type are connections. For guide to notes & symbols see page 2



**Key**

-  Station served by this table
-  Limited service
-  Station and line **not** served by this table

London Charing Cross	⊕	d	0526	0554	—	0625	—	0656	—	—	0725	—	—	0756	—	—	0826	—	0842	0850	—	—	0926	—	—	0954	—	—	
London Waterloo East	⊕	d	0529	0557	—	0628	—	0659	—	—	0728	—	—	0759	—	—	0829	—	0845	0853	—	—	0929	—	—	0958	—	—	
London Cannon Street	⊕	d	—	—	—	—	—	—	—	0722	—	0747	0800	—	—	0819	—	—	—	—	—	0917	—	—	0947	—	—	1017	
London Bridge	⊕	d	0535	0603	—	0635	—	0705	—	0726	0734	—	—	0805	—	—	0835	—	0851	0859	—	0921	0935	—	0951	1005	—	1021	
London Victoria	10	⊕	d	—	—	0615	—	0642	—	0708	—	—	0745b	—	0807	—	—	0838	—	—	—	0904	—	—	0934	—	—	1004	
Denmark Hill	⊕	d	—	—	0625	—	0652	—	—	—	—	—	0755b	—	0817	—	—	0847	—	—	0914	—	—	0944	—	—	1014	—	
Peckham Rye	⊕	d	—	—	0628	—	0655	—	—	—	—	—	0758b	—	0820	—	—	0850	—	—	0917	—	—	0947	—	—	1017	—	
Nunhead	⊕	d	—	—	0630	—	—	—	—	—	—	—	0800b	—	0822	—	—	0853	—	—	0920	—	—	0950	—	—	1019	—	
New Cross	⊕	d	—	—	—	—	—	—	—	0732	—	—	—	—	0831	—	—	—	—	—	—	0928	—	—	0957	—	—	1027	
St Johns		d	—	—	—	—	—	—	—	0734	—	—	—	—	0833	—	—	—	—	—	—	0930	—	—	0959	—	—	1029	
Lewisham	⊕	DLR	d	0544	0614	0637	0645	0702	0715	0726	0737	0745	—	0811	0818	0829	0836	0845	0901	0904	0912	0926	0935	0945	0956	1004	1015	1026	1034
Blackheath	⊕	d	0547	0617	0640	0648	0705	0718	0729	0740	0748	—	0814	0821	0832	0839	0848	0904	0907	0915	0929	0938	0948	0959	1007	1018	1029	1037	
Kidbrooke		d	0550	0620	0643	0651	0708	0721	—	0743	0751	—	0817	0824	0835	0842	0851	—	0910	0918	0932	0941	0951	1002	1010	1021	1032	1040	
Eltham		d	0553	0623	0646	0654	0711	0724	—	0746	0754	0804	0820	0827	0838	0845	0854	0910	0913	0922	0935	0944	0954	1005	1013	1024	1035	1043	
Falconwood		d	0556	0626	0649	0657	—	0727	—	0749	0757	—	0824	0830	—	0848	0857	—	0916	0925	0938	0947	0957	1008	1016	1027	1038	1046	
Welling		d	0559	0629	0652	0700	—	0730	—	0752	0800	0808	0826	0833	—	0851	0900	—	0919	0927	0941	0950	1000	1011	1019	1030	1041	1049	
Bexleyheath		d	0602	0632	0655	0703	0717	0733	—	0755	0803	0811	0830	0836	0844	0854	0903	0916	0922	0931	0944	0953	1003	1014	1022	1033	1044	1052	
Barnehurst	⊕	d	0605	0635	0658	0708	0720	0736	—	0758	0806	0814	0835	0839	0847	0900	0906	—	0930	0935	0947	0959	1006	1017	1028	1036	1047	1058	
Dartford	⊕	a	0614	0644	0705	0718	0729	0746	0750	—	0816	—	—	0848	0854	—	0917	0924	—	0946	0954	—	1014	1024	—	1044	1054	—	
Greenhithe for Bluewater		a	—	—	—	—	—	—	—	—	—	—	—	—	0900	—	—	0930	—	—	1000	—	—	1030	—	—	1100	—	
Gravesend	⊕	a	—	—	—	—	—	—	—	—	—	—	—	—	0909	—	—	0941	—	—	1009	—	—	1039	—	—	1109	—	
Crayford		a	—	—	—	—	—	—	—	0809	—	—	—	—	—	—	—	—	—	—	—	—	—	—	—	—	—	—	
Slade Green		a	—	—	—	—	—	—	—	—	—	0824	0844	—	—	0907	—	—	0939	—	—	1005	—	—	1035	—	—	1105	
Erith		a	—	—	—	—	—	—	—	—	—	0828	0847	—	—	0912	—	—	0942	—	—	1012	—	—	1042	—	—	1112	
Belvedere		a	—	—	—	—	—	—	—	—	—	0831	0850	—	—	0914	—	—	0944	—	—	1014	—	—	1044	—	—	1114	
Abbey Wood		a	—	—	—	—	—	—	—	—	—	0834	0853	—	—	0917	—	—	0947	—	—	1017	—	—	1047	—	—	1117	
Plumstead		a	—	—	—	—	—	—	—	—	—	0838	0857	—	—	0921	—	—	0951	—	—	1021	—	—	1051	—	—	1121	
Woolwich Arsenal	DLR	a	—	—	—	—	—	—	—	—	—	0841	0859	—	—	0923	—	—	0953	—	—	1023	—	—	1053	—	—	1123	
Woolwich Dockyard		a	—	—	—	—	—	—	—	—	—	0844	0902	—	—	0926	—	—	0956	—	—	1026	—	—	1056	—	—	1126	
Charlton		a	—	—	—	—	—	—	—	—	—	0847	0905	—	—	0929	—	—	0959	—	—	1029	—	—	1059	—	—	1129	
Westcombe Park		a	—	—	—	—	—	—	—	—	—	—	—	—	0932	—	—	1002	—	—	1032	—	—	1102	—	—	1132		
Maze Hill		a	—	—	—	—	—	—	—	—	—	—	—	—	0934	—	—	1004	—	—	1034	—	—	1104	—	—	1134		
Greenwich	DLR	a	—	—	—	—	—	—	—	—	—	—	—	—	0937	—	—	1007	—	—	1037	—	—	1107	—	—	1137		
Deptford		a	—	—	—	—	—	—	—	—	—	—	—	—	0939	—	—	1009	—	—	1039	—	—	1109	—	—	1139		

Times shown in light type are connections.  
For guide to notes & symbols see page 2

- b** Change at Lewisham
- A** To London Cannon Street
- B** To London Charing Cross



London Charing Cross	⊖ d	1024	—	—	1054	—	—	A	1124	—	—	1154		
London Waterloo East	⊖ d	1028	—	—	1058	—	—	—	1128	—	—	1158		
London Cannon Street	⊖ d	—	—	1047	—	—	—	—	1117	—	—	1147		
London Bridge	⊖ d	1035	—	—	1051	1105	—	—	1121	1135	—	1151	1205	
London Victoria	10 ⊖ d	—	1034	—	—	—	—	—	1104	—	—	1134	—	
Denmark Hill	⊖ d	—	1044	—	—	—	—	—	1114	—	—	1144	—	
Peckham Rye	⊖ d	—	1047	—	—	—	—	—	1117	—	—	1147	—	
Nunhead	⊖ d	—	1049	—	—	—	—	—	1119	—	—	1149	—	
New Cross	⊖ d	—	—	1057	—	—	—	—	1127	—	—	1157	—	
St Johns	⊖ d	—	—	1059	—	—	—	—	1129	—	—	1159	—	
Lewisham	⊖ DLR d	1045	1056	1104	1115	—	—	—	1126	1134	1145	1156	1204	1215
Blackheath	⊖ d	1048	1059	1107	1118	—	—	—	1129	1137	1148	1159	1207	1218
Kidbrooke	⊖ d	1051	1102	1110	1121	—	—	—	1132	1140	1151	1202	1210	1221
Eltham	⊖ d	1054	1105	1113	1124	—	—	—	1135	1143	1154	1205	1213	1224
Falconwood	⊖ d	1057	1108	1116	1127	—	—	—	1138	1146	1157	1208	1216	1227
Welling	⊖ d	1100	1111	1119	1130	—	—	—	1141	1149	1200	1211	1219	1230
Bexleyheath	⊖ d	1103	1114	1122	1133	—	—	—	1144	1152	1203	1214	1222	1233
Barnehurst	⊖ d	1106	1117	1128	1136	—	—	—	1147	1158	1206	1217	1228	1236
Dartford	⊖ a	1114	1124	—	1144	—	—	—	1154	—	1214	1224	—	1244
Greenhithe for Bluewater	⊖ a	—	1130	—	—	—	—	—	1200	—	—	1230	—	—
Gravesend	⊖ a	—	1139	—	—	—	—	—	1209	—	—	1239	—	—
Crayford	⊖ a	—	—	—	—	—	—	—	—	—	—	—	—	—
Slade Green	⊖ a	—	—	1135	—	—	—	—	—	1205	—	—	1235	—
Erith	⊖ a	—	—	1142	—	—	—	—	—	1212	—	—	1242	—
Belvedere	⊖ a	—	—	1144	—	—	—	—	—	1214	—	—	1244	—
Abbey Wood	⊖ a	—	—	1147	—	—	—	—	—	1217	—	—	1247	—
Plumstead	⊖ a	—	—	1151	—	—	—	—	—	1221	—	—	1251	—
Woolwich Arsenal	⊖ DLR a	—	—	1153	—	—	—	—	—	1223	—	—	1253	—
Woolwich Dockyard	⊖ a	—	—	1156	—	—	—	—	—	1226	—	—	1256	—
Charlton	⊖ a	—	—	1159	—	—	—	—	—	1229	—	—	1259	—
Westcombe Park	⊖ a	—	—	1202	—	—	—	—	—	1232	—	—	1302	—
Maze Hill	⊖ a	—	—	1204	—	—	—	—	—	1234	—	—	1304	—
Greenwich	⊖ DLR a	—	—	1207	—	—	—	—	—	1237	—	—	1307	—
Deptford	⊖ a	—	—	1209	—	—	—	—	—	1239	—	—	1309	—

and  
at  
the  
same  
minutes  
past  
each  
hour  
until

—	—	A	1524	—	—	A	1554	—	—	A	1624	—	—	A	1653	—	—	A	1706
—	—	—	1528	—	—	—	1558	—	—	—	1628	—	—	—	1656	—	—	—	1709
—	—	—	1517	—	—	—	1547	—	—	—	1615	—	—	—	1645	—	—	—	1703
—	—	—	1521	1535	—	—	1551	1605	—	—	1620	1635	—	—	1650	1702	—	—	1715
1504	—	—	—	—	—	—	1534	—	—	—	1604	—	—	—	1634	—	—	—	—
1514	—	—	—	—	—	—	1544	—	—	—	1614	—	—	—	1644	—	—	—	—
1517	—	—	—	—	—	—	1547	—	—	—	1617	—	—	—	1647	—	—	—	—
1519	—	—	—	—	—	—	1549	—	—	—	1619	—	—	—	1649	—	—	—	—
—	—	—	1527	—	—	—	1557	—	—	—	1626	—	—	—	1656	—	—	—	1715
—	—	—	1529	—	—	—	1559	—	—	—	1628	—	—	—	1658	—	—	—	—
1526	1534	1545	1556	1604	1615	1626	1633	1645	1657	1701	1712	1719	1724	—	—	—	—	—	—
1529	1537	1548	1559	1607	1618	1629	1636	1648	1700	1704	1715	1722	1727	—	—	—	—	—	—
1532	1540	1551	1602	1610	1621	1632	1639	1651	1703	1707	1718	1725	1730	—	—	—	—	—	—
1535	1543	1554	1605	1613	1624	1635	1642	1654	1707	1711	1721	1729	1734	—	—	—	—	—	—
1538	1546	1557	1608	1616	1627	1638	1645	1657	1710	1714	1724	1732	1737	—	—	—	—	—	—
1541	1549	1600	1611	1619	1630	1641	1648	1700	1713	1717	1727	1735	1740	—	—	—	—	—	—
1544	1552	1603	1614	1622	1633	1644	1651	1703	1716	1720	1731	1738	1744	—	—	—	—	—	—
1547	1558	1606	1617	1628	1636	1647	1654	1706	1719	1728	1734	1743	1747	—	—	—	—	—	—
1554	—	1614	1624	—	1644	1654	—	1716	1732	—	1744	—	1758	—	—	—	—	—	—
1600	—	—	1630	—	—	1700	—	—	—	—	—	—	—	—	—	—	—	—	—
1609	—	—	1639	—	—	1709	—	—	—	—	—	—	—	—	—	—	—	—	—
—	—	—	—	—	—	—	—	—	—	—	—	—	—	—	—	—	—	—	—
—	—	—	1605	—	—	—	1635	—	—	—	1700	—	—	—	1738	—	—	—	1758
—	—	—	1612	—	—	—	1642	—	—	—	1704	—	—	—	1743	—	—	—	1803
—	—	—	1614	—	—	—	1644	—	—	—	1707	—	—	—	1745	—	—	—	1805
—	—	—	1617	—	—	—	1647	—	—	—	1710	—	—	—	1748	—	—	—	1808
—	—	—	1621	—	—	—	1651	—	—	—	1713	—	—	—	1752	—	—	—	1812
—	—	—	1623	—	—	—	1653	—	—	—	1716	—	—	—	1754	—	—	—	1814
—	—	—	1626	—	—	—	1656	—	—	—	1719	—	—	—	1757	—	—	—	1817
—	—	—	1629	—	—	—	1659	—	—	—	1722	—	—	—	1800	—	—	—	1820
—	—	—	1632	—	—	—	1702	—	—	—	1724	—	—	—	1803	—	—	—	1823
—	—	—	1634	—	—	—	1704	—	—	—	1726	—	—	—	1805	—	—	—	1825
—	—	—	1637	—	—	—	1707	—	—	—	1729	—	—	—	1808	—	—	—	1828
—	—	—	1639	—	—	—	1710	—	—	—	1732	—	—	—	1810	—	—	—	1830

Times shown in light type are connections.  
For guide to notes & symbols see page 2

A To London Cannon Street

London Charing Cross	⊕	d	—	—	1732	1736	—	—	1749	1755	—	—	1817	—	—	1838	—	—	1856	—	—	1924	—	—	1954	—	—	2024			
London Waterloo East	⊕	d	—	—	1735	1739	—	—	1752	1758	—	—	1820	—	—	1841	—	—	1859	—	—	1928	—	—	1958	—	—	2028			
London Cannon Street	⊕	d	—	—	1727	—	—	—	1747	—	—	—	1809	—	—	1833	—	—	1853	—	—	1916	—	—	1947	—	—	2017			
London Bridge	⊕	d	—	—	1732	1741	1745	—	1752	1758	1804	—	1814	1826	—	1838	1847	—	1858	1905	—	1920	1935	—	1951	2005	—	2021	2035		
London Victoria	10	⊕	d	1704	—	—	—	1735	—	—	—	—	1755	—	—	1821	—	—	1842	—	—	1904	—	—	1934	—	—	2004	—		
Denmark Hill	⊕	d	1714	—	—	—	—	1745	—	—	—	—	1805	—	—	1831	—	—	1852	—	—	1914	—	—	1944	—	—	2014	—		
Peckham Rye	⊕	d	1717	—	—	—	—	1748	—	—	—	—	1808	—	—	1834	—	—	1855	—	—	1917	—	—	1947	—	—	2017	—		
Nunhead	⊕	d	1720	—	—	—	—	1751	—	—	—	—	1811	—	—	1837	—	—	1858	—	—	1919	—	—	1949	—	—	2019	—		
New Cross	⊕	d	—	—	1737	—	—	—	1758	—	—	—	1820	—	—	1844	—	—	1904	—	—	1926	—	—	1957	—	—	2027	—		
St Johns		d	—	—	—	—	—	—	—	—	—	—	—	—	—	1846	—	—	1906	—	—	1928	—	—	1959	—	—	2029	—		
Lewisham	⊕	DLR	d	1728	1743	—	—	1756	1800	1803	—	—	1814	1819	1824	1835	1844	1849	1857	1906	1910	1915	1926	1934	1945	1956	2004	2015	2026	2034	2045
Blackheath	⊕	d	1731	1746	1752	1759	1803	1806	1809	1817	1822	1827	1839	1847	1852	1900	1909	1913	1918	1929	1937	1948	1959	2007	2018	2029	2037	2048	—	—	
Kidbrooke		d	1734	1749	1756	1802	1806	1809	1812	1820	1825	1831	1842	1850	1855	1903	1912	1916	1921	1932	1940	1951	2002	2010	2021	2032	2040	2051	—	—	
Eltham		d	1738	1753	1759	1806	1810	1813	1816	1824	1829	1834	1846	1854	1859	1907	1916	1920	1925	1935	1943	1955	2005	2013	2024	2035	2043	2054	—	—	
Falconwood		d	1741	1756	1803	1809	1813	1816	1819	1827	1832	1838	1849	1857	1902	1910	1919	1923	1928	1938	1946	1958	2008	2016	2027	2038	2046	2057	—	—	
Welling		d	1744	1759	1806	1812	1816	1819	1822	1830	1834	1841	1852	1900	1905	1913	1922	1926	1931	1941	1949	2001	2011	2019	2030	2041	2049	2100	—	—	
Bexleyheath		d	1748	1803	1809	1815	1820	1823	1826	1833	1838	1844	1856	1903	1909	1917	1925	1929	1935	1944	1952	2005	2014	2022	2033	2044	2052	2103	—	—	
Barnehurst	⊕	d	1751	1808	1812	1819	1823	1826	1831a	1837	1841	1854	1902	1906	1915a	1923	1928	1932	1938	1947	1958	2008	2017	2026a	2036	2047	2056a	2106	—	—	
Dartford	⊕	a	1802	—	1822	—	—	1833	—	—	—	—	1848	1851	—	1912	1916	—	—	1940	—	1948	1954	—	2018	2024	—	2044	2054	—	2114
Greenhithe for Bluewater		a	—	—	—	—	—	—	—	—	—	—	—	—	—	—	—	—	—	—	—	2000	—	—	2030	—	—	2100	—	—	
Gravesend	⊕	a	—	—	—	—	—	—	—	—	—	—	—	—	—	—	—	—	—	—	—	2009	—	—	2039	—	—	2109	—	—	
Crayford		a	—	—	—	—	—	—	—	—	—	—	—	—	—	—	—	—	—	—	—	1944	—	—	—	—	—	—	—	—	
Slade Green		a	—	—	1816	—	—	1828	—	—	—	—	—	—	—	—	—	—	—	—	—	—	—	—	—	—	—	—	—	—	
Erith		a	—	—	1818	—	—	1832	—	—	—	—	—	—	—	—	—	—	—	—	—	—	—	—	—	—	—	—	—	—	
Belvedere		a	—	—	1821	—	—	1834	—	—	—	—	—	—	—	—	—	—	—	—	—	—	—	—	—	—	—	—	—	—	
Abbey Wood		a	—	—	1824	—	—	1837	—	—	—	—	—	—	—	—	—	—	—	—	—	—	—	—	—	—	—	—	—	—	
Plumstead		a	—	—	1827	—	—	1841	—	—	—	—	—	—	—	—	—	—	—	—	—	—	—	—	—	—	—	—	—	—	
Woolwich Arsenal	DLR	a	—	—	1830	—	—	1843	—	—	—	—	—	—	—	—	—	—	—	—	—	—	—	—	—	—	—	—	—	—	
Woolwich Dockyard		a	—	—	1833	—	—	1846	—	—	—	—	—	—	—	—	—	—	—	—	—	—	—	—	—	—	—	—	—	—	
Charlton		a	—	—	1836	—	—	1849	—	—	—	—	—	—	—	—	—	—	—	—	—	—	—	—	—	—	—	—	—	—	
Westcombe Park		a	—	—	—	—	—	1852	—	—	—	—	—	—	—	—	—	—	—	—	—	—	—	—	—	—	—	—	—	—	
Maze Hill		a	—	—	—	—	—	1854	—	—	—	—	—	—	—	—	—	—	—	—	—	—	—	—	—	—	—	—	—	—	
Greenwich	DLR	a	—	—	—	—	—	1857	—	—	—	—	—	—	—	—	—	—	—	—	—	—	—	—	—	—	—	—	—	—	
Deptford		a	—	—	—	—	—	1859	—	—	—	—	—	—	—	—	—	—	—	—	—	—	—	—	—	—	—	—	—	—	

Times shown in light type are connections.  
For guide to notes & symbols see page 2

**A** To London Cannon Street  
**B** To London Charing Cross  
**C** To Sidcup



London Charing Cross	⊕	d	0524	0554	0624	0654	—	—	0724	—	—	0754	—	—	0824	—	—	0854	
London Waterloo East	⊕	d	0528	0558	0628	0658	—	—	0728	—	—	0758	—	—	0828	—	—	0858	
London Cannon Street	⊕	d	—	—	—	—	—	—	0717	—	—	0747	—	—	0817	—	—	0847	
London Bridge	⊕	d	0535	0605	0635	0705	—	—	0721	0735	—	0751	0805	—	0821	0835	—	0851	0905
London Victoria	10	⊕	d	—	—	—	—	—	0704	—	—	0734	—	—	0804	—	—	0834	—
Denmark Hill	⊕	d	—	—	—	—	—	—	0714	—	—	0744	—	—	0814	—	—	0844	—
Peckham Rye	⊕	d	—	—	—	—	—	—	0717	—	—	0747	—	—	0817	—	—	0847	—
Nunhead	⊕	d	—	—	—	—	—	—	0719	—	—	0749	—	—	0819	—	—	0849	—
New Cross	⊕	d	—	—	—	—	—	—	0727	—	—	0757	—	—	0827	—	—	0857	—
St Johns		d	—	—	—	—	—	—	0729	—	—	0759	—	—	0829	—	—	0859	—
Lewisham	⊕	DLR	d	0545	0615	0645	0715	0726	0734	0745	0756	0804	0815	0826	0834	0845	0856	0904	0915
Blackheath	⊕		d	0548	0618	0648	0718	0729	0737	0748	0759	0807	0818	0829	0837	0848	0859	0907	0918
Kidbrooke		d	0551	0621	0651	0721	0732	0740	0751	0802	0810	0821	0832	0840	0851	0902	0910	0921	0932
Eltham		d	0554	0624	0654	0724	0735	0743	0754	0805	0813	0824	0835	0843	0854	0905	0913	0924	0935
Falconwood		d	0557	0627	0657	0727	0738	0746	0757	0808	0816	0827	0838	0846	0857	0908	0916	0927	0938
Welling		d	0600	0630	0700	0730	0741	0749	0800	0811	0819	0830	0841	0849	0900	0911	0919	0930	0941
Bexleyheath		d	0603	0633	0703	0733	0744	0752	0803	0814	0822	0833	0844	0852	0903	0914	0922	0933	0944
Barnehurst	⊕	d	0606	0636	0706	0736	0747	0758	0806	0817	0828	0836	0847	0858	0906	0917	0928	0936	0947
Dartford	⊕	a	0614	0644	0714	0744	0754	—	0814	—	0824	—	0844	0854	—	0914	0924	—	0944
Greenhithe for Bluewater		a	—	—	—	—	—	0800	—	—	0830	—	—	0900	—	0930	—	—	2000
Gravesend	⊕	a	—	—	—	—	—	0809	—	—	0839	—	—	0909	—	0939	—	—	2009
Crayford		a	—	—	—	—	—	—	—	—	—	—	—	—	—	—	—	—	—
Slade Green		a	—	—	—	—	—	0805	—	—	0835	—	—	0905	—	0935	—	—	—
Erith		a	—	—	—	—	—	0812	—	—	0842	—	—	0912	—	0942	—	—	—
Belvedere		a	—	—	—	—	—	0814	—	—	0844	—	—	0914	—	0944	—	—	—
Abbey Wood		a	—	—	—	—	—	0817	—	—	0847	—	—	0917	—	0947	—	—	—
Plumstead		a	—	—	—	—	—	0821	—	—	0851	—	—	0921	—	0951	—	—	—
Woolwich Arsenal	DLR	a	—	—	—	—	—	0823	—	—	0853	—	—	0923	—	0953	—	—	—
Woolwich Dockyard		a	—	—	—	—	—	0826	—	—	0856	—	—	0926	—	0956	—	—	—
Charlton		a	—	—	—	—	—	0829	—	—	0859	—	—	0929	—	0959	—	—	—
Westcombe Park		a	—	—	—	—	—	0832	—	—	0902	—	—	0932	—	1002	—	—	—
Maze Hill		a	—	—	—	—	—	0834	—	—	0904	—	—	0934	—	1004	—	—	—
Greenwich	DLR	a	—	—	—	—	—	0837	—	—	0907	—	—	0937	—	1007	—	—	—
Deptford		a	—	—	—	—	—	0839	—	—	0909	—	—	0939	—	1009	—	—	—

and  
at  
the  
same  
minutes  
past  
each  
hour  
until

—	—	1824	—	—	1854	—	—
—	—	1828	—	—	1858	—	—
—	1817	—	—	1847	—	—	1917
—	1821	1835	—	1851	1905	—	1921
1804	—	—	1834	—	—	1904	—
1814	—	—	1844	—	—	1914	—
1817	—	—	1847	—	—	1917	—
1819	—	—	1849	—	—	1919	—
—	1827	—	—	1857	—	—	1927
—	1829	—	—	1859	—	—	1929
1826	1834	1845	1856	1904	1915	1926	1934
1829	1837	1848	1859	1907	1918	1929	1937
1832	1840	1851	1902	1910	1921	1932	1940
1835	1843	1854	1905	1913	1924	1935	1943
1838	1846	1857	1908	1916	1927	1938	1946
1841	1849	1900	1911	1919	1930	1941	1949
1844	1852	1903	1914	1922	1933	1944	1952
1847	1858	1906	1917	1925a	1936	1947	1955a
1854	—	1914	1924	—	1944	1954	—
1900	—	—	1930	—	—	2000	—
1909	—	—	1939	—	—	2009	—
—	1905	—	—	—	—	—	—
—	1912	—	—	—	—	—	—
—	1914	—	—	—	—	—	—
—	1917	—	—	—	—	—	—
—	1921	—	—	—	—	—	—
—	1923	—	—	—	—	—	—
—	1926	—	—	—	—	—	—
—	1929	—	—	—	—	—	—
—	1932	—	—	—	—	—	—
—	1934	—	—	—	—	—	—
—	1937	—	—	—	—	—	—
—	1939	—	—	—	—	—	—

Times shown in light type are connections.  
For guide to notes & symbols see page 2

A To London Cannon Street

London Charing Cross	⊖	d	1924	—	—	1954	—	—	2024	—	—	2054	—	2124	—	2154	—	2224	—	2254	—	2324	—	2354	—	0026	
London Waterloo East	⊖	d	1928	—	—	1958	—	—	2028	—	—	2058	—	2128	—	2158	—	2228	—	2258	—	2328	—	2358	—	0029	
London Cannon Street	⊖	d	—	—	1947	—	—	2017	—	—	2047	—	—	—	—	—	—	—	—	—	—	—	—	—	—	—	
London Bridge	B	⊖	d	1935	—	1951	2005	—	2021	2035	—	2051	2105	—	2135	—	2205	—	2235	—	2305	—	2335	—	0005	0035	
London Victoria	10	⊖	d	—	1934	—	—	2004	—	—	2034	—	—	2104	—	2134	—	2204	—	2234	—	2304	—	2334	—	0004	—
Denmark Hill	⊖	d	—	1944	—	—	2014	—	—	2044	—	—	2114	—	2144	—	2214	—	2244	—	2314	—	2344	—	0014	—	
Peckham Rye	⊖	d	—	1947	—	—	2017	—	—	2047	—	—	2117	—	2147	—	2217	—	2247	—	2317	—	2347	—	0017	—	
Nunhead	⊖	d	—	1949	—	—	2019	—	—	2049	—	—	2119	—	2149	—	2219	—	2249	—	2319	—	2349	—	0019	—	
New Cross	⊖	d	—	—	1957	—	—	2027	—	—	2057	—	—	—	—	—	—	—	—	—	—	—	—	—	—	—	
St Johns	⊖	d	—	—	1959	—	—	2029	—	—	2059	—	—	—	—	—	—	—	—	—	—	—	—	—	—	—	
Lewisham	⊖	DLR	d	1945	1956	2004	2015	2026	2034	2045	2056	2104	2115	2126	2145	2156	2215	2226	2245	2256	2315	2326	2345	2356	0015	0026	0045
Blackheath	⊖	d	1948	1959	2007	2018	2029	2037	2048	2059	2107	2118	2129	2148	2159	2218	2229	2248	2259	2318	2329	2348	2359	0018	0029	0048	
Kidbrooke	⊖	d	1951	2002	2010	2021	2032	2040	2051	2102	2110	2121	2132	2151	2202	2221	2232	2251	2302	2321	2332	2351	0002	0021	0032	0051	
Eltham	⊖	d	1954	2005	2013	2024	2035	2043	2054	2105	2113	2124	2135	2154	2205	2224	2235	2254	2305	2324	2335	2354	0005	0024	0035	0054	
Falconwood	⊖	d	1957	2008	2016	2027	2038	2046	2057	2108	2116	2127	2138	2157	2208	2227	2238	2257	2308	2327	2338	2357	0008	0027	0038	0057	
Welling	⊖	d	2000	2011	2019	2030	2041	2049	2100	2111	2119	2130	2141	2200	2211	2230	2241	2300	2311	2330	2341	2359	0011	0030	0041	0100	
Bexleyheath	⊖	d	2003	2014	2022	2033	2044	2052	2103	2114	2122	2133	2144	2203	2214	2233	2244	2303	2314	2333	2344	0003	0014	0033	0044	0103	
Barnehurst	⊖	d	2006	2017	2025a	2036	2047	2055a	2106	2117	2125a	2136	2147	2206	2217	2236	2247	2306	2317	2336	2347	0006	0017	0036	0047	0106	
Dartford	⊖	a	2014	2024	—	2044	2054	—	2114	2124	—	2144	2154	2214	2224	2244	2254	2314	2324	2344	2357	0014	0024	0044	0056	0116	
Greenhithe for Bluewater	⊖	a	—	2030	—	—	2100	—	—	2130	—	—	2200	—	2230	—	2300	—	2330	—	—	—	—	—	—	—	
Gravesend	⊖	a	—	2039	—	—	2109	—	—	2139	—	—	2209	—	2239	—	2309	—	2339	—	—	—	—	—	—	—	
Crayford	⊖	a	—	—	—	—	—	—	—	—	—	—	—	—	—	—	—	—	—	—	—	—	—	—	—	—	
Slade Green	⊖	a	—	—	—	—	—	—	—	—	—	—	—	—	—	—	—	—	—	—	—	—	—	—	—	—	
Erith	⊖	a	—	—	—	—	—	—	—	—	—	—	—	—	—	—	—	—	—	—	—	—	—	—	—	—	
Belvedere	⊖	a	—	—	—	—	—	—	—	—	—	—	—	—	—	—	—	—	—	—	—	—	—	—	—	—	
Abbey Wood	⊖	a	—	—	—	—	—	—	—	—	—	—	—	—	—	—	—	—	—	—	—	—	—	—	—	—	
Plumstead	⊖	a	—	—	—	—	—	—	—	—	—	—	—	—	—	—	—	—	—	—	—	—	—	—	—	—	
Woolwich Arsenal	⊖	DLR	a	—	—	—	—	—	—	—	—	—	—	—	—	—	—	—	—	—	—	—	—	—	—	—	
Woolwich Dockyard	⊖	a	—	—	—	—	—	—	—	—	—	—	—	—	—	—	—	—	—	—	—	—	—	—	—	—	
Charlton	⊖	a	—	—	—	—	—	—	—	—	—	—	—	—	—	—	—	—	—	—	—	—	—	—	—	—	
Westcombe Park	⊖	a	—	—	—	—	—	—	—	—	—	—	—	—	—	—	—	—	—	—	—	—	—	—	—	—	
Maze Hill	⊖	a	—	—	—	—	—	—	—	—	—	—	—	—	—	—	—	—	—	—	—	—	—	—	—	—	
Greenwich	⊖	DLR	a	—	—	—	—	—	—	—	—	—	—	—	—	—	—	—	—	—	—	—	—	—	—	—	
Deptford	⊖	a	—	—	—	—	—	—	—	—	—	—	—	—	—	—	—	—	—	—	—	—	—	—	—	—	

Times shown in light type are connections.  
For guide to notes & symbols see page 2





Deptford	d	—	—	—	—	0835	—	—	0905	—	—	0935	—	—	1005	—	—	1035	—	—	1105	—	—	1135	—
Greenwich	DLR d	—	—	—	—	0837	—	—	0907	—	—	0937	—	—	1007	—	—	1037	—	—	1107	—	—	1137	—
Maze Hill	d	—	—	—	—	0840	—	—	0910	—	—	0940	—	—	1010	—	—	1040	—	—	1110	—	—	1140	—
Westcombe Park	d	—	—	—	—	0842	—	—	0912	—	—	0942	—	—	1012	—	—	1042	—	—	1112	—	—	1142	—
Charlton	d	—	—	—	—	0846	—	—	0916	—	—	0945	—	—	1015	—	—	1045	—	—	1115	—	—	1145	—
Woolwich Dockyard	d	—	—	—	—	0849	—	—	0919	—	—	0948	—	—	1018	—	—	1048	—	—	1118	—	—	1148	—
Woolwich Arsenal	DLR d	—	—	—	—	0852	—	—	0922	—	—	0951	—	—	1021	—	—	1051	—	—	1121	—	—	1151	—
Plumstead	d	—	—	—	—	0854	—	—	0924	—	—	0953	—	—	1023	—	—	1053	—	—	1123	—	—	1153	—
Abbey Wood	d	—	—	—	—	0858	—	—	0927	—	—	0956	—	—	1026	—	—	1056	—	—	1126	—	—	1156	—
Belvedere	d	—	—	—	—	0901	—	—	0930	—	—	0959	—	—	1029	—	—	1059	—	—	1129	—	—	1159	—
Erith	d	—	—	—	—	0903	—	—	0933	—	—	1002	—	—	1032	—	—	1102	—	—	1132	—	—	1202	—
Slade Green	d	—	—	—	—	0907	—	—	0937	—	—	1007	—	—	1037	—	—	1107	—	—	1137	—	—	1207	—
Crayford	d	—	—	—	—	—	—	—	—	—	—	—	—	—	—	—	—	—	—	—	—	—	—	—	—
Gravesend	d	—	—	—	—	—	—	0920	—	—	0950	—	—	1020	—	—	1050	—	—	1120	—	—	1150	—	—
Greenhithe for Bluewater	d	—	—	—	—	—	—	0926	—	—	0956	—	—	1026	—	—	1056	—	—	1126	—	—	1156	—	—
Dartford	d	—	0837	0854	0902	—	0925	0932	—	0954	1002	—	1025	1032	—	1055	1102	—	1125	1132	—	1154	1202	—	1525
Barnehurst	d	0841	0845	0902	0909	0920	0933	0939	0950	1003	1009	1020	1033	1039	1050	1103	1109	1120	1133	1139	1150	1203	1209	1220	1533
Bexleyheath	d	0844	0847	0905	0912	0923	0936	0942	0953	1006	1012	1023	1036	1042	1053	1106	1112	1123	1136	1142	1153	1206	1212	1223	1536
Welling	d	0847	0850	0908	0915	0926	0939	0945	0956	1009	1015	1026	1039	1045	1056	1109	1115	1126	1139	1145	1156	1209	1215	1226	1539
Falconwood	d	0849	0853	0911	0918	0928	0941	0948	0958	1011	1018	1028	1041	1048	1058	1111	1118	1128	1141	1148	1158	1211	1218	1228	1541
Eltham	d	0852	0856	0914	0921	0931	0944	0951	1001	1014	1021	1031	1044	1051	1101	1114	1121	1131	1144	1151	1201	1214	1221	1231	1544
Kidbrooke	d	0856	0859	0918	0924	0934	0947	0954	1004	1017	1024	1034	1047	1054	1104	1117	1124	1134	1147	1154	1204	1217	1224	1234	1547
Blackheath	d	0900	0903	0922	0928	0938	0951	0958	1008	1021	1028	1038	1051	1058	1108	1121	1128	1138	1151	1158	1208	1221	1228	1238	1551
Lewisham	DLR a	0903	0906	0925	0931	0941	0954	1001	1011	1024	1031	1041	1054	1101	1111	1124	1131	1141	1154	1201	1211	1224	1231	1241	1554
St Johns	a	0906	—	—	—	0944	—	—	1014	—	—	1044	—	—	1114	—	—	1144	—	—	1214	—	—	1244	—
New Cross	a	0908	—	—	—	0946	—	—	1016	—	—	1046	—	—	1116	—	—	1146	—	—	1216	—	—	1246	—
Nunhead	a	—	0913	—	0937	—	—	1007	—	—	1037	—	—	1107	—	—	1137	—	—	1207	—	—	1237	—	—
Peckham Rye	a	—	0916	—	0940	—	—	1010	—	—	1040	—	—	1110	—	—	1140	—	—	1210	—	—	1240	—	—
Denmark Hill	a	—	0921	—	0943	—	—	1013	—	—	1043	—	—	1113	—	—	1143	—	—	1213	—	—	1243	—	—
London Victoria	a	—	0935	—	0957	—	—	1025	—	—	1055	—	—	1125	—	—	1155	—	—	1225	—	—	1255	—	—
London Bridge	a	0914	—	0934	—	0952	1003	—	1022	1033	—	1052	1103	—	1122	1133	—	1152	1203	—	1222	1233	—	1252	1604
London Cannon Street	a	0921	—	—	—	1002	—	—	1030	—	—	1100	—	—	1130	—	—	1200	—	—	1230	—	—	1300	—
London Waterloo East	a	—	—	0942	—	—	1009	—	—	1039	—	—	1109	—	—	1139	—	—	1209	—	—	1239	—	—	1610
London Charing Cross	a	—	—	0947	—	—	1015	—	—	1043	—	—	1113	—	—	1143	—	—	1213	—	—	1243	—	—	1615

and  
at  
the  
same  
minutes  
past  
each  
hour  
until

Times shown in light type are connections.  
For guide to notes & symbols see page 2





														MTX	MTO					
Deptford	d	1906	—	—	1935	—	—	—	—	—	—	—	—	—	—	—				
Greenwich	DLR	d	1909	—	—	1937	—	—	—	—	—	—	—	—	—	—				
Maze Hill	d	1912	—	—	1940	—	—	—	—	—	—	—	—	—	—	—				
Westcombe Park	d	1915	—	—	1942	—	—	—	—	—	—	—	—	—	—	—				
Charlton	d	1917	—	—	1945	—	—	—	—	—	—	—	—	—	—	—				
Woolwich Dockyard	d	1920	—	—	1948	—	—	—	—	—	—	—	—	—	—	—				
Woolwich Arsenal	DLR	d	1923	—	—	1951	—	—	—	—	—	—	—	—	—	—				
Plumstead	d	1925	—	—	1953	—	—	—	—	—	—	—	—	—	—	—				
Abbey Wood	d	1929	—	—	1956	—	—	—	—	—	—	—	—	—	—	—				
Belvedere	d	1932	—	—	1959	—	—	—	—	—	—	—	—	—	—	—				
Erith	d	1935	—	—	2002	—	—	—	—	—	—	—	—	—	—	—				
Slade Green	d	1940	—	—	2007	—	—	—	—	—	—	—	—	—	—	—				
Crayford	d	—	—	—	—	—	—	—	—	—	—	—	—	—	—	—				
Gravesend	d	—	—	—	—	2020	—	2050	—	2120	—	2150	—	2220	—	2250				
Greenhithe for Bluewater	d	—	—	—	—	2026	—	2056	—	2126	—	2156	—	2226	—	2256				
Dartford	d	—	1955	2002	—	2025	2032	2055	2102	2125	2132	2155	2202	2225	2232	2255	2302	2325	2325	
Barnehurst	d	1950	2003	2009	2020	2033	2039	2103	2109	2133	2139	2203	2209	2233	2239	2303	2309	2333	2333	
Bexleyheath	d	1953	2006	2012	2023	2036	2042	2106	2112	2136	2142	2206	2212	2236	2242	2306	2312	2336	2336	
Welling	d	1956	2009	2015	2026	2039	2045	2109	2115	2139	2145	2209	2215	2239	2245	2309	2315	2339	2339	
Falconwood	d	1958	2011	2018	2028	2041	2048	2111	2118	2141	2148	2211	2218	2241	2248	2311	2318	2341	2341	
Eltham	d	2001	2014	2021	2031	2044	2051	2114	2121	2144	2151	2214	2221	2244	2251	2314	2321	2344	2344	
Kidbrooke	d	2004	2017	2024	2034	2047	2054	2117	2124	2147	2154	2217	2224	2247	2254	2317	2324	2347	2347	
Blackheath	d	2008	2021	2028	2038	2051	2058	2121	2128	2151	2158	2221	2228	2251	2258	2321	2328	2351	2351	
Lewisham	DLR	a	2011	2024	2031	2041	2054	2101	2124	2131	2154	2201	2224	2231	2254	2301	2324	2331	2354	2354
St Johns	a	2014	—	—	2044	—	—	—	—	—	—	—	—	—	—	—	—	—	—	—
New Cross	a	2016	—	—	2046	—	—	—	—	—	—	—	—	—	—	—	—	—	—	—
Nunhead	a	—	—	2037	—	—	2107	—	2137	—	2207	—	2237	—	2307	—	2337	—	—	—
Peckham Rye	a	—	—	2040	—	—	2110	—	2140	—	2210	—	2240	—	2310	—	2340	—	—	—
Denmark Hill	a	—	—	2043	—	—	2113	—	2143	—	2213	—	2243	—	2313	—	2343	—	—	—
London Victoria	a	—	—	2055	—	—	2125	—	2155	—	2225	—	2255	—	2325	—	2355	—	—	—
London Bridge	a	2022	2033	—	2052	2103	—	2133	—	2203	—	2233	—	2303	—	2333	—	0003	0013	—
London Cannon Street	a	2030	—	—	2100	—	—	—	—	—	—	—	—	—	—	—	—	—	—	—
London Waterloo East	a	—	2039	—	—	2109	—	2139	—	2209	—	2239	—	2309	—	2339	—	0009	—	—
London Charing Cross	a	—	2043	—	—	2113	—	2143	—	2213	—	2243	—	2313	—	2343	—	0013	—	—

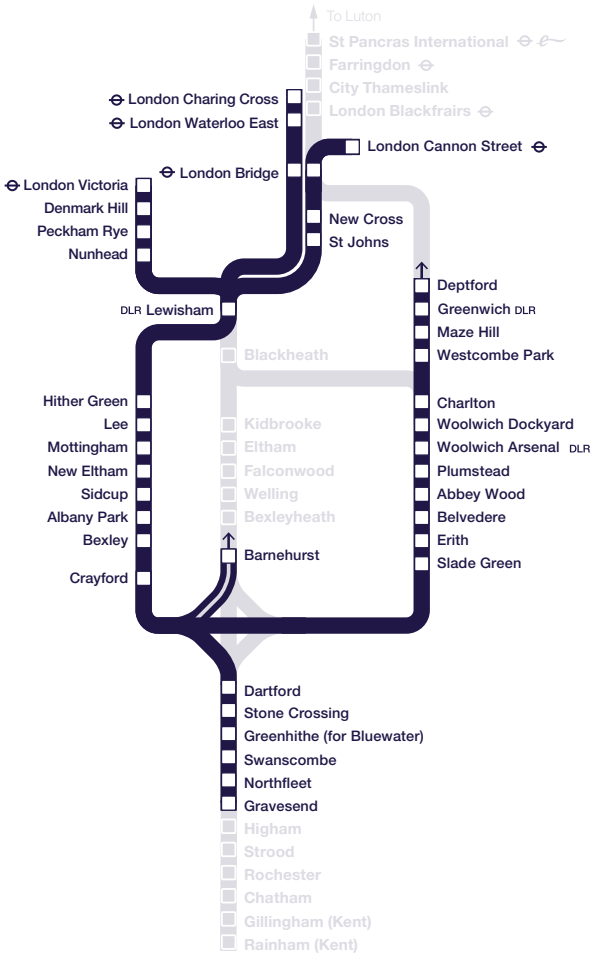
Times shown in light type are connections.  
For guide to notes & symbols see page 2



Deptford	d	—	—	1905	—	—	1935	—	—	—	—	—	—	—	—	—	—	—	—			
Greenwich	DLR	d	—	—	1907	—	—	1937	—	—	—	—	—	—	—	—	—	—	—			
Maze Hill	d	—	—	1910	—	—	1940	—	—	—	—	—	—	—	—	—	—	—	—			
Westcombe Park	d	—	—	1912	—	—	1942	—	—	—	—	—	—	—	—	—	—	—	—			
Charlton	d	—	—	1915	—	—	1945	—	—	—	—	—	—	—	—	—	—	—	—			
Woolwich Dockyard	d	—	—	1918	—	—	1948	—	—	—	—	—	—	—	—	—	—	—	—			
Woolwich Arsenal	DLR	d	—	—	1921	—	—	1951	—	—	—	—	—	—	—	—	—	—	—			
Plumstead	d	—	—	1923	—	—	1953	—	—	—	—	—	—	—	—	—	—	—	—			
Abbey Wood	d	—	—	1926	—	—	1956	—	—	—	—	—	—	—	—	—	—	—	—			
Belvedere	d	—	—	1929	—	—	1959	—	—	—	—	—	—	—	—	—	—	—	—			
Erith	d	—	—	1932	—	—	2002	—	—	—	—	—	—	—	—	—	—	—	—			
Slade Green	d	—	—	1937	—	—	2007	—	—	—	—	—	—	—	—	—	—	—	—			
Crayford	d	—	—	—	—	—	—	—	—	—	—	—	—	—	—	—	—	—	—			
Gravesend	d	—	1920	—	—	1950	—	—	2020	—	2050	—	2120	—	2150	—	2220	—	2250	—		
Greenhithe for Bluewater	d	—	1926	—	—	1956	—	—	2026	—	2056	—	2126	—	2156	—	2226	—	2256	—		
Dartford	Ⓜ	d	1925	1932	—	1955	2002	—	2025	2032	2055	2102	2125	2132	2155	2202	2225	2232	2255	2302	2325	
Barnehurst	Ⓜ	d	1933	1939	1950	2003	2009	2020	2033	2039	2103	2109	2133	2139	2203	2209	2233	2239	2303	2309	2333	
Bexleyheath	d	1936	1942	1953	2006	2012	2023	2036	2042	2106	2112	2136	2142	2206	2212	2236	2242	2306	2312	2336	—	
Welling	d	1939	1945	1956	2009	2015	2026	2039	2045	2109	2115	2139	2145	2209	2215	2239	2245	2309	2315	2339	—	
Falconwood	d	1941	1948	1958	2011	2018	2028	2041	2048	2111	2118	2141	2148	2211	2218	2241	2248	2311	2318	2341	—	
Eltham	d	1944	1951	2001	2014	2021	2031	2044	2051	2114	2121	2144	2151	2214	2221	2244	2251	2314	2321	2344	—	
Kidbrooke	d	1947	1954	2004	2017	2024	2034	2047	2054	2117	2124	2147	2154	2217	2224	2247	2254	2317	2324	2347	—	
Blackheath	Ⓜ	d	1951	1958	2008	2021	2028	2038	2051	2058	2121	2128	2151	2158	2221	2228	2251	2258	2321	2328	2351	
Lewisham	Ⓜ	DLR	a	1954	2001	2011	2024	2031	2041	2054	2101	2124	2131	2154	2201	2224	2231	2254	2301	2324	2331	2354
St Johns	a	—	—	2014	—	—	2044	—	—	—	—	—	—	—	—	—	—	—	—	—	—	
New Cross	Ⓜ	a	—	2016	—	—	2046	—	—	—	—	—	—	—	—	—	—	—	—	—	—	
Nunhead	Ⓜ	a	—	2007	—	—	2037	—	—	2107	—	2137	—	2207	—	2237	—	2307	—	2337	—	
Peckham Rye	Ⓜ	a	—	2010	—	—	2040	—	—	2110	—	2140	—	2210	—	2240	—	2310	—	2340	—	
Denmark Hill	Ⓜ	a	—	2013	—	—	2043	—	—	2113	—	2143	—	2213	—	2243	—	2313	—	2343	—	
London Victoria	10	⊕	a	—	2025	—	—	2055	—	—	2125	—	2155	—	2225	—	2255	—	2325	—	2355	—
London Bridge	Ⓜ	⊕	a	2003	—	2022	2033	—	2052	2103	—	2133	—	2203	—	2233	—	2303	—	2333	—	0003
London Cannon Street	⊕	a	—	—	2030	—	—	2100	—	—	—	—	—	—	—	—	—	—	—	—	—	—
London Waterloo East	⊕	a	2009	—	—	2039	—	—	2109	—	2139	—	2209	—	2239	—	2309	—	2339	—	—	0009
London Charing Cross	⊕	a	2013	—	—	2043	—	—	2113	—	2143	—	2213	—	2243	—	2313	—	2343	—	—	0013

Times shown in light type are connections.  
For guide to notes & symbols see page 2





**Key**

- Station served by this table
- Limited service
- Station and line **not** served by this table



			B		B		B		B		B		B		B
London Charing Cross	⊕	d	—	1018	1032	—	1048	1102	—	1118	1132	—	1148		
London Waterloo East	⊕	d	—	1021	1035	—	1051	1105	—	1121	1135	—	1151		
London Cannon Street	⊕	d	1008	—	—	1038	—	—	1108	—	—	1138	—		
London Bridge	⊕	d	1013	1027	1041	1043	1057	1111	1113	1127	1141	1143	1157		
New Cross	⊕	d	1019	—	—	1049	—	—	1119	—	—	1149	—		
St Johns	⊕	d	1021	—	—	1051	—	—	1121	—	—	1151	—		
London Victoria	10	⊕	d	0934b	—	—	1004b	—	—	1034b	—	—	1104b	—	
Denmark Hill	⊕	d	0944b	—	—	1014b	—	—	1044b	—	—	1114b	—		
Peckham Rye	⊕	d	0947b	—	—	1017b	—	—	1047b	—	—	1117b	—		
Nunhead	⊕	d	0950b	—	—	1019b	—	—	1049b	—	—	1119b	—		
Lewisham	⊕	DLR	d	1024	—	—	1054	—	—	1124	—	—	1154	—	
Hither Green	⊕	d	1029	1037	—	1059	1107	—	1129	1137	—	1159	1207		
Lee	d	1031	1039	—	1101	1109	—	1131	1139	—	1201	1209			
Mottingham	d	1034	1042	—	1104	1112	—	1134	1142	—	1204	1212			
New Eltham	d	1037	1045	1055	1107	1115	1125	1137	1145	1155	1207	1215			
Sidcup	⊕	d	1040	1048	1058	1110	1118	1128	1140	1148	1158	1210	1218		
Albany Park	d	1043	1051	—	1113	1121	—	1143	1151	—	1213	1221			
Bexley	d	1045	1053	1102	1115	1123	1132	1145	1153	1202	1215	1223			
Crayford	d	1051	1057	1105	1121	1127	1135	1151	1157	1205	1221	1227			
Dartford	⊕	a	—	1102	1110	—	1132	1140	—	1202	1210	—	1232		
Stone Crossing	a	—	—	1115	—	—	1145	—	—	1215	—	—			
Greenhithe for Bluewater	a	—	—	1117	—	—	1147	—	—	1217	—	—			
Swanscombe	a	—	—	1120	—	—	1150	—	—	1220	—	—			
Northfleet	a	—	—	1122	—	—	1152	—	—	1222	—	—			
Gravesend	⊕	a	—	—	1126	—	—	1156	—	—	1226	—	—		
Barnehurst	⊕	a	—	—	—	—	—	—	—	—	—	—	—		
Slade Green	⊕	a	1058	—	—	1128	—	—	1158	—	—	1228	—		
Erith	a	1102	—	—	1132	—	—	1202	—	—	1232	—			
Belvedere	a	1104	—	—	1134	—	—	1204	—	—	1234	—			
Abbey Wood	a	1107	—	—	1137	—	—	1207	—	—	1237	—			
Plumstead	a	1111	—	—	1141	—	—	1211	—	—	1241	—			
Woolwich Arsenal	⊕	DLR	a	1113	—	—	1143	—	—	1213	—	—	1243	—	
Woolwich Dockyard	a	1116	—	—	1146	—	—	1216	—	—	1246	—			
Charton	a	1119	—	—	1149	—	—	1219	—	—	1249	—			
Westcombe Park	a	1122	—	—	1152	—	—	1222	—	—	1252	—			
Maze Hill	a	1124	—	—	1154	—	—	1224	—	—	1254	—			
Greenwich	DLR	a	1127	—	—	1157	—	—	1227	—	—	1257	—		
Deptford	a	1129	—	—	1159	—	—	1229	—	—	1259	—			

Times shown in light type are connections.  
For guide to notes & symbols see page 2

b Change at Lewisham

B To London Cannon Street

and  
at  
the  
same  
minutes  
past  
each  
hour  
until

			B		B		B		B		B		B		B
1502	—	1518	1532	—	1548	1602	—	1618	1633	—	1648	—			
1505	—	1521	1535	—	1551	1605	—	1621	1636	—	1651	—			
—	1508	—	—	1538	—	—	1608	—	—	1639	—	1658			
1511	1513	1527	1541	1543	1557	1611	1613	1627	1642	1644	1657	1703			
—	1519	—	—	1549	—	—	1619	—	—	1650	—	1709			
—	1521	—	—	1551	—	—	1621	—	—	1652	—	1711			
—	1434b	—	—	1504b	—	—	1534b	—	—	1604b	—	1634b			
—	1444b	—	—	1514b	—	—	1544b	—	—	1614b	—	1644b			
—	1447b	—	—	1517b	—	—	1547b	—	—	1617b	—	1647b			
—	1449b	—	—	1519b	—	—	1549b	—	—	1619b	—	1649b			
—	1524	—	—	1554	—	—	1624	—	—	1655	—	1715			
—	1529	1537	—	1559	1607	—	1629	1639	—	1700	1708	1720			
—	1531	1539	—	1601	1609	—	1631	1641	—	1702	1710	1722			
—	1534	1542	—	1604	1612	—	1634	1644	—	1705	1714	1726			
1525	1537	1545	1555	1607	1615	1625	1637	1647	1655	1708	1717	1729			
1528	1540	1548	1558	1610	1618	1628	1640	1650	1658	1712	1721	1732			
—	1543	1551	—	1613	1621	—	1643	1653	—	1714	1724	1735			
1532	1545	1553	1602	1615	1623	1632	1645	1655	1702	1717	1727	1738			
1535	1551	1557	1605	1621	1627	1635	1650	1659	1705	1722	1730	1745			
1540	—	1602	1610	—	1632	1640	—	1704	1710	—	1736	—			
1545	—	—	1615	—	—	1645	—	—	1715	—	1741	—			
1547	—	—	1617	—	—	1647	—	—	1717	—	1743	—			
1550	—	—	1620	—	—	1650	—	—	1720	—	1746	—			
1552	—	—	1622	—	—	1652	—	—	1722	—	1748	—			
1556	—	—	1626	—	—	1658	—	—	1728	—	1756	—			
—	—	—	—	—	—	—	—	—	—	—	—	—			
—	1557	—	—	1629	—	—	1657	—	—	1729	—	1754			
—	1600	—	—	1632	—	—	1700	—	—	1732	—	1757			
—	1602	—	—	1635	—	—	1703	—	—	1734	—	1759			
—	1605	—	—	1638	—	—	1706	—	—	1737	—	1802			
—	1609	—	—	1641	—	—	1709	—	—	—	—	1806			
—	1611	—	—	1644	—	—	1712	—	—	1742	—	1808			
—	1614	—	—	1647	—	—	1715	—	—	—	—	1811			
—	1617	—	—	1650	—	—	1718	—	—	1747	—	1814			
—	1620	—	—	1652	—	—	1720	—	—	1750	—	1817			
—	1622	—	—	1654	—	—	1722	—	—	1752	—	1819			
—	1625	—	—	1657	—	—	1725	—	—	1755	—	1822			
—	1627	—	—	1700	—	—	1728	—	—	1757	—	1824			



London Charing Cross	⊖ d	1709	—	<b>C</b>	1717	1728	<b>B</b>	—	1741	1753	<b>B</b>	—	1759	1815	<b>B</b>	—	1825	1836	—	1854	1902	<b>B</b>	—	1918	1932	<b>B</b>	—	1948	2002	<b>B</b>	—	2018	2032	<b>B</b>	—
London Waterloo East	⊖ d	1712	—		1720	1731	—	1744	1756	—	1802	1818	—	1828	1839	—	1857	1905	—	1921	1935	—	1951	2005	—	2021	2035	—	2021	2035	—	2021	2035	—	
London Cannon Street	⊖ d	—	1719	—	—	—	1741	—	—	1800	—	—	1822	—	—	1841	—	—	1908	—	—	1938	—	—	2008	—	—	2008	—	—	2038	—	—	2038	—
London Bridge	⊖ d	<b>B</b>	1718	1724	1726	1737	1746	1750	1802	1805	1808	1824	1827	1834	1845	1846	1903	1911	1913	1927	1941	1943	1957	2011	2013	2027	2041	2043	2043	2043	2043	2043	2043	2043	2043
New Cross	⊖ d	—	1730	—	—	1753	—	—	1811	—	—	1834	—	—	1852	—	—	1919	—	—	1949	—	—	2019	—	—	2049	—	—	2049	—	—	2049	—	
St Johns	⊖ d	—	1732	—	—	1755	—	—	1813	—	—	1836	—	—	1854	—	—	1921	—	—	1951	—	—	2021	—	—	2051	—	—	2051	—	—	2051	—	
London Victoria	10 ⊖ d	—	1704b	—	—	—	—	—	1735b	—	—	1755b	—	—	1821b	—	—	1904b	—	—	1934b	—	—	2004b	—	—	2034b	—	—	2064b	—	—	2064b	—	
Denmark Hill	⊖ d	—	1714b	—	—	—	—	—	1745b	—	—	1805b	—	—	1831b	—	—	1852b	—	—	1914b	—	—	1944b	—	—	2014b	—	—	2044b	—	—	2074b	—	
Peckham Rye	⊖ d	—	1717b	—	—	—	—	—	1748b	—	—	1808b	—	—	1834b	—	—	1855b	—	—	1917b	—	—	1947b	—	—	2017b	—	—	2047b	—	—	2077b	—	
Nunhead	⊖ d	—	1720b	—	—	—	—	—	1751b	—	—	1811b	—	—	1837b	—	—	1858b	—	—	1919b	—	—	1949b	—	—	2019b	—	—	2049b	—	—	2079b	—	
Lewisham	⊖ d	DLR	—	1736	—	—	1759	—	—	1817	—	—	1841	—	—	1859	—	—	1924	—	—	1954	—	—	2024	—	—	2054	—	—	2084	—	—	2114	
Hither Green	⊖ d	—	1728	1741	1737	1748	1804	1800	1813	1822	1819	1836	1847	—	1856	1904	—	1922	1929	1938	—	1959	2007	—	2029	2037	—	2059	—	—	2089	—	—	2119	
Lee	⊖ d	—	1731	1743	—	1750	1806	—	1816	1825	—	1838	1849	—	1858	1906	—	1924	1931	1941	—	2001	2009	—	2031	2039	—	2101	—	—	2131	—	—	2161	
Mottingham	⊖ d	—	1734	1747	—	1754	1810	—	1819	1828	—	1841	1853	—	1902	1909	—	1928	1934	1944	—	2004	2012	—	2034	2042	—	2104	—	—	2134	—	—	2164	
New Eitham	⊖ d	—	1737	1750	1743	1757	1813	1806	1822	1831	1826	1844	1856	1848	1905	1912	1917	1931	1937	1947	1955	2007	2015	2025	2037	2045	2055	2107	2107	2107	2107	2107	2107	2107	
Sidcup	⊖ d	—	1742a	1753	1747	1803a	1816	1810	1826	1835	1830	1847	1859	1851	1909	1916	1921	1934	1940	1950	1958	2010	2018	2028	2040	2048	2058	2110	2110	2110	2110	2110	2110	2110	
Albany Park	⊖ d	—	1756	1750	—	1819	1813	—	1838	1833	1850	1902	1854	1912	1918	—	1937	1943	1953	—	2013	2021	—	2043	2051	—	2113	—	—	2143	—	—	2173	—	
Bexley	⊖ d	—	1759	1753	—	1822	1816	1830	1841	1836	1853	1905	1857	1915	1921	1925	1940	1945	1955	2002	2015	2023	2032	2045	2053	2102	2115	2115	2115	2115	2115	2115	2115	2115	
Crayford	⊖ d	—	1803	1756	—	1828	1819	1834	1848	1839	1857	1914	1901	1918	1925	1929	1947	1951	1959	2005	2021	2027	2035	2051	2057	2105	2121	2121	2121	2121	2121	2121	2121	2121	
Dartford	⊖ a	—	1813	1801	—	—	1824	—	—	1844	—	—	1906	1926	1933	1934	1956	—	2006	2010	—	2034	2040	—	2102	2110	—	—	—	—	—	—	—	—	
Stone Crossing	⊖ a	—	—	1807	—	—	1829	—	—	—	—	—	1911	—	—	1939	—	—	—	2015	—	—	2045	—	—	2115	—	—	—	—	—	—	—	—	
Greenhithe for Bluewater	⊖ a	—	—	1809	—	—	1831	—	—	—	1851	—	—	1913	—	—	1941	—	—	2017	—	—	2047	—	—	2117	—	—	—	—	—	—	—	—	
Swanscombe	⊖ a	—	—	1812	—	—	1834	—	—	—	—	—	—	—	—	1944	—	—	—	2020	—	—	2050	—	—	2120	—	—	—	—	—	—	—	—	
Northfleet	⊖ a	—	—	1814	—	—	1836	—	—	—	—	—	—	—	—	1946	—	—	—	2022	—	—	2052	—	—	2122	—	—	—	—	—	—	—	—	
Gravesend	⊖ a	—	—	1821	—	—	1843	—	—	—	1859	—	—	1923	—	—	1955	—	—	2026	—	—	2056	—	—	2126	—	—	—	—	—	—	—	—	
Barnehurst	⊖ a	—	—	—	—	—	1851	—	—	—	—	—	—	—	—	—	—	—	—	—	—	—	—	—	—	—	—	—	—	—	—	—	—	—	
Slade Green	⊖ a	—	—	—	—	1839	—	—	1858	—	—	1907	1925	—	—	—	—	—	—	1958	—	—	2028	—	—	2058	—	—	2128	—	—	—	—	—	
Erith	⊖ a	—	—	—	—	1846	—	—	1902	—	—	1912	1932	—	—	—	—	—	—	2002	—	—	2032	—	—	2102	—	—	2132	—	—	—	—	—	
Belvedere	⊖ a	—	—	—	—	1848	—	—	1904	—	—	1914	1934	—	—	—	—	—	—	2004	—	—	2034	—	—	2104	—	—	2134	—	—	—	—	—	
Abbey Wood	⊖ a	—	—	—	—	1851	—	—	1907	—	—	1917	1937	—	—	—	—	—	—	2007	—	—	2037	—	—	2107	—	—	2137	—	—	—	—	—	
Plumstead	⊖ a	—	—	—	—	1855	—	—	1911	—	—	1921	1941	—	—	—	—	—	—	2011	—	—	2041	—	—	2111	—	—	2141	—	—	—	—	—	
Woolwich Arsenal	⊖ a	DLR	—	—	—	1857	—	—	1913	—	—	1923	1943	—	—	—	—	—	—	2013	—	—	2043	—	—	2113	—	—	2143	—	—	—	—	—	
Woolwich Dockyard	⊖ a	—	—	—	—	1900	—	—	1916	—	—	1926	1946	—	—	—	—	—	—	2016	—	—	2046	—	—	2116	—	—	2146	—	—	—	—	—	
Charlton	⊖ a	—	—	—	—	1903	—	—	1919	—	—	1929	1949	—	—	—	—	—	—	2019	—	—	2049	—	—	2119	—	—	2149	—	—	—	—	—	
Westcombe Park	⊖ a	—	—	—	—	1906	—	—	1922	—	—	1932	1952	—	—	—	—	—	—	2022	—	—	2052	—	—	2122	—	—	2152	—	—	—	—	—	
Maze Hill	⊖ a	—	—	—	—	1908	—	—	1924	—	—	1934	1954	—	—	—	—	—	—	2024	—	—	2054	—	—	2124	—	—	2154	—	—	—	—	—	
Greenwich	⊖ a	DLR	—	—	—	1912	—	—	1927	—	—	1937	1957	—	—	—	—	—	—	2027	—	—	2057	—	—	2127	—	—	2157	—	—	—	—	—	
Deptford	⊖ a	—	—	—	—	1915	—	—	1929	—	—	1939	1959	—	—	—	—	—	—	2029	—	—	2059	—	—	2129	—	—	2159	—	—	—	—	—	

Times shown in light type are connections.  
For guide to notes & symbols see page 2

**b** Change at Lewisham

**B** To London Cannon Street

**C** To Strood

**D** To London Victoria



London Charing Cross	⊖ d	0450	0520	0550	B	0618	B	0648	B	0718	0732	B	0748	0802	B	0818	0832	B	0848
London Waterloo East	⊖ d	0453	0523	0553	—	0621	—	0651	—	0721	0735	—	0751	0805	—	0821	0835	—	0851
London Cannon Street	⊖ d	—	—	—	0608	—	0638	—	0708	—	—	0738	—	—	0808	—	—	0838	—
London Bridge	⊖ d	0459	0529	0559	0613	0627	0643	0657	0713	0727	0741	0743	0757	0811	0813	0827	0841	0843	0857
New Cross	⊖ d	—	—	—	0619	—	0649	—	0719	—	—	0749	—	—	0819	—	—	0849	—
St Johns	⊖ d	—	—	—	0621	—	0651	—	0721	—	—	0751	—	—	0821	—	—	0851	—
London Victoria	10 ⊖ d	—	—	—	—	—	—	—	—	—	—	0704b	—	—	0734b	—	—	0804b	—
Denmark Hill	⊖ d	—	—	—	—	—	—	—	—	—	—	0714b	—	—	0744b	—	—	0814b	—
Peckham Rye	⊖ d	—	—	—	—	—	—	—	—	—	—	0717b	—	—	0747b	—	—	0817b	—
Nunhead	⊖ d	—	—	—	—	—	—	—	—	—	—	0719b	—	—	0749b	—	—	0819b	—
Lewisham	⊖ DLR d	0510	0540	0610	0624	—	0654	—	0724	—	—	0754	—	—	0824	—	—	0854	—
Hither Green	⊖ d	0515	0545	0615	0629	0637	0659	0707	0729	0737	—	0759	0807	—	0829	0837	—	0859	0907
Lee	⊖ d	0517	0547	0617	0631	0639	0701	0709	0731	0739	—	0801	0809	—	0831	0839	—	0901	0909
Mottingham	⊖ d	0520	0550	0620	0634	0642	0704	0712	0734	0742	—	0804	0812	—	0834	0842	—	0904	0912
New Eitham	⊖ d	0523	0553	0623	0637	0645	0707	0715	0737	0745	0755	0807	0815	0825	0837	0845	0855	0907	0915
Sidcup	⊖ d	0526	0556	0626	0640	0648	0710	0718	0740	0748	0758	0810	0818	0828	0840	0848	0858	0910	0918
Albany Park	⊖ d	0529	0559	0629	0643	0651	0713	0721	0743	0751	—	0813	0821	—	0843	0851	—	0913	0921
Bexley	⊖ d	0531	0601	0631	0645	0653	0715	0723	0745	0753	0802	0815	0823	0832	0845	0853	0902	0915	0923
Crayford	⊖ d	0535	0605	0635	0651	0657	0721	0727	0751	0757	0805	0821	0827	0835	0851	0857	0905	0921	0927
Dartford	⊖ a	0540	0610	0640	—	0702	—	0732	—	0802	0810	—	0832	0840	—	0902	0910	—	0932
Stone Crossing	a	0545	0615	0645	—	0708	—	0738	—	—	0815	—	—	0845	—	—	0915	—	—
Greenhithe for Bluewater	a	0547	0617	0647	—	0710	—	0740	—	—	0817	—	—	0847	—	—	0917	—	—
Swanscombe	a	0550	0620	0650	—	0714	—	0744	—	—	0820	—	—	0850	—	—	0920	—	—
Northfleet	a	0552	0622	0652	—	0716	—	0746	—	—	0822	—	—	0852	—	—	0922	—	—
Gravesend	⊖ a	0556	0626	0656	—	0723	—	0753	—	—	0826	—	—	0856	—	—	0926	—	—
Barnehurst	⊖ a	—	—	—	—	—	—	—	—	—	—	—	—	—	—	—	—	—	—
Slade Green	⊖ a	—	—	—	0658	—	0728	—	0758	—	—	0828	—	—	0858	—	—	0928	—
Erith	a	—	—	—	0702	—	0732	—	0802	—	—	0832	—	—	0902	—	—	0932	—
Belvedere	a	—	—	—	0704	—	0734	—	0804	—	—	0834	—	—	0904	—	—	0934	—
Abbey Wood	a	—	—	—	0707	—	0737	—	0807	—	—	0837	—	—	0907	—	—	0937	—
Plumstead	a	—	—	—	0711	—	0741	—	0811	—	—	0841	—	—	0911	—	—	0941	—
Woolwich Arsenal	⊖ DLR a	—	—	—	0713	—	0743	—	0813	—	—	0843	—	—	0913	—	—	0943	—
Woolwich Dockyard	a	—	—	—	0716	—	0746	—	0816	—	—	0846	—	—	0916	—	—	0946	—
Charlton	a	—	—	—	0719	—	0749	—	0819	—	—	0849	—	—	0919	—	—	0949	—
Westcombe Park	a	—	—	—	0722	—	0752	—	0822	—	—	0852	—	—	0922	—	—	0952	—
Maze Hill	a	—	—	—	0724	—	0754	—	0824	—	—	0854	—	—	0924	—	—	0954	—
Greenwich	DLR a	—	—	—	0727	—	0757	—	0827	—	—	0857	—	—	0927	—	—	0957	—
Deptford	a	—	—	—	0729	—	0759	—	0829	—	—	0859	—	—	0929	—	—	0959	—

and  
at  
the  
same  
minutes  
past  
each  
hour  
until

2202	B	—	2218	2232	B	—	2248
2205	—	2221	2235	—	2251	—	—
2211	—	2208	—	—	2238	—	—
—	2213	2227	2241	—	2243	2257	—
—	2219	—	—	—	2249	—	—
—	2221	—	—	—	2251	—	—
—	2134b	—	—	—	2204b	—	—
—	2144b	—	—	—	2214b	—	—
—	2147b	—	—	—	2217b	—	—
—	2149b	—	—	—	2219b	—	—
—	2224	—	—	—	2254	—	—
—	2229	2237	—	—	2259	2307	—
—	2231	2239	—	—	2301	2309	—
—	2234	2242	—	—	2304	2312	—
2225	2237	2245	2255	2307	2315	—	—
2228	2240	2248	2258	2310	2318	—	—
—	2243	2251	—	—	2313	2321	—
2232	2245	2253	2302	2315	2323	—	—
2235	2251	2257	2305	2321	2327	—	—
2240	—	2302	2310	—	2332	—	—
2245	—	—	2315	—	—	—	—
2247	—	—	2317	—	—	—	—
2250	—	—	2320	—	—	—	—
2252	—	—	2322	—	—	—	—
2256	—	—	2326	—	—	—	—
—	—	—	—	—	—	—	—
—	2258	—	—	—	2328	—	—
—	2302	—	—	—	2332	—	—
—	2304	—	—	—	2334	—	—
—	2307	—	—	—	2337	—	—
—	2311	—	—	—	2341	—	—
—	2313	—	—	—	2343	—	—
—	2316	—	—	—	2346	—	—
—	2319	—	—	—	2349	—	—
—	2322	—	—	—	2352	—	—
—	2324	—	—	—	2354	—	—
—	2327	—	—	—	2357	—	—
—	2329	—	—	—	2359	—	—

Times shown in light type are connections.  
For guide to notes & symbols see page 2

b Change at Lewisham

B To London Cannon Street

London Charing Cross	⊖	d	2302	2320	2332	2350	0002	0032	
London Waterloo East	⊖	d	2305	2323	2335	2353	0005	0035	
London Cannon Street	⊖	d	—	—	—	—	—	—	
London Bridge	⊖	d	2311	2329	2341	2359	0011	0041	
New Cross	⊖	d	—	—	—	—	—	—	
St Johns		d	—	—	—	—	—	—	
London Victoria	10	⊖	d	—	2304b	—	2334b	—	0004b
Denmark Hill	⊖	d	—	2314b	—	2344b	—	0014b	
Peckham Rye	⊖	d	—	2317b	—	2347b	—	0017b	
Nunhead	⊖	d	—	2319b	—	2349b	—	0019b	
Lewisham	⊖	DLR	d	—	2338	—	0008	—	0050
Hither Green	⊖	d	2322	2343	2352	0013	0022	0055	
Lee		d	2324	2345	2354	0015	0024	0057	
Mottingham		d	2327	2348	2357	0018	0027	0100	
New Eltham		d	2330	2351	2359	0021	0030	0103	
Sidcup	⊖	d	2333	2354	0003	0024	0033	0106	
Albany Park		d	2336	2357	0006	0027	0036	0109	
Bexley		d	2338	2359	0008	0029	0038	0111	
Crayford		d	2342	0003	0012	0033	0042	0115	
Dartford	⊖	a	2347	0008	0018	0038	0047	0119	
Stone Crossing		a	2352	—	0023	—	0052	—	
Greenhithe for Bluewater		a	2354	—	0025	—	0054	0125s	
Swanscombe		a	2357	—	0028	—	0057s	—	
Northfleet		a	2359	—	0030	—	0059s	—	
Gravesend	⊖	a	0004	—	0034	—	0105	0135	
Barnehurst	⊖	a	—	—	—	—	—	—	
Slade Green	⊖	a	—	—	—	—	—	—	
Erith		a	—	—	—	—	—	—	
Belvedere		a	—	—	—	—	—	—	
Abbey Wood		a	—	—	—	—	—	—	
Plumstead		a	—	—	—	—	—	—	
Woolwich Arsenal	⊖	DLR	a	—	—	—	—	—	
Woolwich Dockyard		a	—	—	—	—	—	—	
Charlton		a	—	—	—	—	—	—	
Westcombe Park		a	—	—	—	—	—	—	
Maze Hill		a	—	—	—	—	—	—	
Greenwich		DLR	a	—	—	—	—	—	
Deptford		a	—	—	—	—	—	—	

Times shown in light type are connections.  
For guide to notes & symbols see page 2

**b** Change at Lewisham

		B	B	B
London Charing Cross	⊖ d	0752	0822	—
London Waterloo East	⊖ d	0755	0825	—
London Cannon Street	⊖ d	0742	0812	0842
London Bridge	⊖ d	0746 0801	0816 0831	0846
New Cross	⊖ d	0752	0822	0852
St Johns	⊖ d	0754	0824	0854
London Victoria	10 ⊖ d	0734b	0804b	0834b
Denmark Hill	⊖ d	0744b	0814b	0844b
Peckham Rye	⊖ d	0747b	0817b	0847b
Nunhead	⊖ d	0749b	0819b	0849b
Lewisham	⊖ DLR d	0759	0829	0859
Hither Green	⊖ d	0804 0813	0834 0843	0904
Lee	⊖ d	0806 0815	0836 0845	0906
Mottingham	⊖ d	0809 0818	0839 0848	0909
New Eitham	⊖ d	0812 0821	0842 0851	0912
Sidcup	⊖ d	0816 0824	0846 0854	0916
Albany Park	⊖ d	0818 0827	0848 0857	0918
Bexley	⊖ d	0821 0829	0851 0859	0921
Crayford	⊖ d	0825 0833	0855 0903	0925
Dartford	⊖ a	0838	0908	—
Stone Crossing	⊖ a	0843	0913	—
Greenhithe for Bluewater	⊖ a	0845	0915	—
Swanscombe	⊖ a	0848	0918	—
Northfleet	⊖ a	0850	0920	—
Gravesend	⊖ a	0855	0925	—
Barnehurst	⊖ a	—	—	—
Slade Green	⊖ a	0832	0902	0932
Erith	⊖ a	0837	0907	0937
Belvedere	⊖ a	0840	0910	0940
Abbey Wood	⊖ a	0843	0913	0943
Plumstead	⊖ a	0846	0916	0946
Woolwich Arsenal	⊖ DLR a	0849	0919	0949
Woolwich Dockyard	⊖ a	0852	0922	0952
Charlton	⊖ a	0855	0925	0955
Westcombe Park	⊖ a	0857	0927	0957
Maze Hill	⊖ a	0859	0929	0959
Greenwich	⊖ DLR a	0902	0932	1002
Deptford	⊖ a	0905	0935	1005

and  
at  
the  
same  
minutes  
past  
each  
hour  
until

B	B	B	B	B	B	B	B	B	B
—	2122	—	2152	—	2222	—	2252	—	2322 2352
—	2125	—	2155	—	2225	—	2255	—	2325 2355
2112	—	2142	—	2212	—	2242	—	2312	—
2116	2131	2146	2201	2216	2231	2246	2301	2316	2331 0001
2122	—	2152	—	2222	—	2252	—	2322	—
2124	—	2154	—	2224	—	2254	—	2324	—
2104b	—	2134b	—	2204b	—	2234b	—	2304b	—
2114b	—	2144b	—	2214b	—	2244b	—	2314b	—
2117b	—	2147b	—	2217b	—	2247b	—	2317b	—
2119b	—	2149b	—	2219b	—	2249b	—	2319b	—
2129	—	2159	—	2229	—	2259	—	2329	—
2134	2143	2204	2213	2234	2243	2303	2313	2333	2343 0013
2136	2145	2206	2215	2236	2245	2306	2315	2336	2345 0015
2139	2148	2209	2218	2239	2248	2309	2318	2339	2348 0018
2142	2151	2212	2221	2242	2251	2312	2321	2342	2351 0021
2146	2154	2216	2224	2246	2254	2315	2324	2345	2354 0024
2148	2157	2218	2227	2248	2257	2318	2327	2348	2357 0027
2151	2159	2221	2229	2251	2259	2320	2329	2350	2359 0029
2155	2203	2225	2233	2255	2303	2324	2333	2354	0003 0033
—	2208	—	2238	—	2308	2329	2338	2359	0008 0038
—	2213	—	2243	—	2313	—	2343	—	0013 0043s
—	2215	—	2245	—	2315	—	2345	—	0015 0045s
—	2218	—	2248	—	2318	—	2348	—	0018 0048s
—	2220	—	2250	—	2320	—	2350	—	0020 0050s
—	2225	—	2255	—	2325	—	2355	—	0025 0055
—	—	—	—	—	—	—	—	—	—
2202	—	2232	—	2302	—	—	—	—	—
2207	—	2237	—	2307	—	—	—	—	—
2210	—	2240	—	2310	—	—	—	—	—
2213	—	2243	—	2313	—	—	—	—	—
2216	—	2246	—	2316	—	—	—	—	—
2219	—	2249	—	2319	—	—	—	—	—
2222	—	2252	—	2322	—	—	—	—	—
2225	—	2255	—	2325	—	—	—	—	—
2227	—	2257	—	2327	—	—	—	—	—
2229	—	2259	—	2329	—	—	—	—	—
2232	—	2302	—	2332	—	—	—	—	—
2235	—	2305	—	2335	—	—	—	—	—

Times shown in light type are connections.  
For guide to notes & symbols see page 2

b Change at Lewisham

B To London Cannon Street



Deptford	d	—	—	0845	—	—	0915	—	—	0945	—	—	1015	—	—	1045	—	—	1115	—	—	1145	—	—	1515	
Greenwich	DLR	d	—	—	0847	—	—	0917	—	—	0947	—	—	1017	—	—	1047	—	—	1117	—	—	1147	—	—	1517
Maze Hill	d	—	—	0850	—	—	0920	—	—	0950	—	—	1020	—	—	1050	—	—	1120	—	—	1150	—	—	1520	
Westcombe Park	d	—	—	0852	—	—	0922	—	—	0952	—	—	1022	—	—	1052	—	—	1122	—	—	1152	—	—	1522	
Chartton	d	—	—	0855	—	—	0925	—	—	0955	—	—	1025	—	—	1055	—	—	1125	—	—	1155	—	—	1525	
Woolwich Dockyard	d	—	—	0858	—	—	0928	—	—	0958	—	—	1028	—	—	1058	—	—	1128	—	—	1158	—	—	1528	
Woolwich Arsenal	DLR	d	—	—	0901	—	—	0931	—	—	1001	—	—	1031	—	—	1101	—	—	1131	—	—	1201	—	—	1531
Plumstead	d	—	—	0903	—	—	0933	—	—	1003	—	—	1033	—	—	1103	—	—	1133	—	—	1203	—	—	1533	
Abbey Wood	d	—	—	0906	—	—	0936	—	—	1006	—	—	1036	—	—	1106	—	—	1136	—	—	1206	—	—	1536	
Belvedere	d	—	—	0909	—	—	0939	—	—	1009	—	—	1039	—	—	1109	—	—	1139	—	—	1209	—	—	1539	
Erith	d	—	—	0912	—	—	0942	—	—	1012	—	—	1042	—	—	1112	—	—	1142	—	—	1212	—	—	1542	
Slade Green	DLR	d	—	—	0916	—	—	0947	—	—	1016	—	—	1046	—	—	1116	—	—	1146	—	—	1216	—	—	1546
Barnehurst	DLR	d	—	—	—	—	—	—	—	—	—	—	—	—	—	—	—	—	—	—	—	—	—	—	—	
Gravesend	DLR	d	—	0905	—	—	0935	—	—	1005	—	—	1035	—	—	1105	—	—	1135	—	—	1205	—	—	1235	
Northfleet	d	—	—	0908	—	—	0938	—	—	1008	—	—	1038	—	—	1108	—	—	1138	—	—	1208	—	—	1238	
Swanscombe	d	—	—	0910	—	—	0940	—	—	1010	—	—	1040	—	—	1110	—	—	1140	—	—	1210	—	—	1240	
Greenhithe for Bluewater	d	—	—	0914	—	—	0944	—	—	1014	—	—	1044	—	—	1114	—	—	1144	—	—	1214	—	—	1244	
Stone Crossing	d	—	—	0916	—	—	0946	—	—	1016	—	—	1046	—	—	1116	—	—	1146	—	—	1216	—	—	1246	
Dartford	DLR	d	0905	0921	—	0935	0951	—	1005	1021	—	1035	1051	—	1105	1121	—	1135	1151	—	1205	1221	—	1235	1251	
Crayford	d	0912	0926	0931	0942	0956	1002	1012	1026	1032	1042	1056	1102	1112	1126	1131	1142	1156	1201	1212	1226	1231	1242	1256	1601	
Bexley	d	0915	0929	0934	0945	0959	1005	1015	1029	1035	1045	1059	1105	1115	1129	1134	1145	1159	1204	1215	1229	1234	1245	1259	1604	
Albany Park	d	0917	—	0936	0947	—	1007	1017	—	1037	1047	—	1107	1117	—	1136	1147	—	1206	1217	—	1236	1247	—	1606	
Sidcup	DLR	d	0920	0933	0939	0950	1003	1010	1020	1033	1040	1050	1103	1110	1120	1133	1139	1150	1203	1209	1220	1233	1239	1250	1303	1609
New Eatham	d	0924	0936	0943	0954	1006	1014	1024	1036	1044	1054	1106	1114	1124	1136	1143	1154	1206	1213	1224	1236	1243	1254	1306	1613	
Mottingham	d	0927	—	0945	0956	—	1016	1026	—	1046	1056	—	1116	1126	—	1145	1156	—	1215	1226	—	1245	1256	—	1615	
Lee	d	0930	—	0948	0959	—	1019	1029	—	1049	1059	—	1119	1129	—	1148	1159	—	1218	1229	—	1248	1259	—	1618	
Hither Green	DLR	a	0933	0941	0951	1002	—	1022	1032	—	1052	1102	—	1122	1132	—	1151	1202	—	1221	1232	—	1251	1302	—	1621
Lewisham	DLR	a	—	—	0956	—	—	1027	—	—	1057	—	—	1127	—	—	1156	—	—	1226	—	—	1256	—	—	1626
Nunhead	DLR	a	—	—	1007b	—	—	1037b	—	—	1107b	—	—	1137b	—	—	1207b	—	—	1237b	—	—	1307b	—	—	1637b
Peckham Rye	DLR	a	—	—	1010b	—	—	1040b	—	—	1110b	—	—	1140b	—	—	1210b	—	—	1240b	—	—	1310b	—	—	1640b
Denmark Hill	DLR	a	—	—	1013b	—	—	1043b	—	—	1113b	—	—	1143b	—	—	1213b	—	—	1243b	—	—	1313b	—	—	1643b
London Victoria	DLR	a	—	—	1025b	—	—	1055b	—	—	1125b	—	—	1155b	—	—	1225b	—	—	1255b	—	—	1325b	—	—	1655b
St Johns	a	—	—	0959	—	—	1031	—	—	1101	—	—	1129	—	—	1159	—	—	1229	—	—	1259	—	—	1629	
New Cross	DLR	a	—	—	1001	—	—	1033	—	—	1103	—	—	1131	—	—	1201	—	—	1231	—	—	1301	—	—	1631
London Bridge	DLR	a	0943	0951	1007	1013	1020	1039	1043	1050	1109	1113	1120	1138	1143	1150	1207	1213	1220	1237	1243	1250	1307	1313	1320	1637
London Cannon Street	DLR	a	—	—	1015	—	—	1043	—	—	1113	—	—	1143	—	—	1213	—	—	1243	—	—	1313	—	—	1644
London Waterloo East	DLR	a	0949	0957	—	1019	1026	—	1049	1056	—	1119	1126	—	1149	1156	—	1219	1226	—	1249	1256	—	1319	1326	—
London Charing Cross	DLR	a	0956	1003	—	1023	1030	—	1053	1100	—	1123	1130	—	1153	1200	—	1223	1230	—	1253	1300	—	1323	1330	—

and at the same minutes past each hour until

Times shown in light type are connections.  
For guide to notes & symbols see page 2

b Change at Lewisham

Deptford	d	—	—	1545	—	—	1616	—	—	1648	—	—	1716	—	—	—	—	1815	—	—	1846	—	—	—	1915	—			
Greenwich	DLR	d	—	1547	—	—	1618	—	—	1650	—	—	1719	—	—	—	—	1818	—	—	1849	—	—	—	1917	—			
Maze Hill	d	—	—	1550	—	—	1621	—	—	1653	—	—	1722	—	—	—	—	1821	—	—	1852	—	—	—	1920	—			
Westcombe Park	d	—	—	1552	—	—	1623	—	—	1655	—	—	1724	—	—	—	—	1824	—	—	1855	—	—	—	1922	—			
Charlton	d	—	—	1555	—	—	1626	—	—	1658	—	—	1726	—	—	1800	—	—	1826	—	—	1857	—	—	—	1925	—		
Woolwich Dockyard	d	—	—	1558	—	—	1629	—	—	1701	—	—	1729	—	—	1803	—	—	1829	—	—	1900	—	—	—	1928	—		
Woolwich Arsenal	DLR	d	—	1601	—	—	1632	—	—	1704	—	—	1732	—	—	1806	—	—	1832	—	—	1903	—	—	—	1931	—		
Plumstead	d	—	—	1603	—	—	1634	—	—	1706	—	—	1734	—	—	1809	—	—	1835	—	—	1906	—	—	—	1933	—		
Abbey Wood	d	—	—	1606	—	—	1637	—	—	1709	—	—	1738	—	—	1812	—	—	1838	—	—	1909	—	—	—	1936	—		
Belvedere	d	—	—	1609	—	—	1640	—	—	1712	—	—	1741	—	—	1815	—	—	1841	—	—	1913	—	—	—	1939	—		
Erith	d	—	—	1612	—	—	1643	—	—	1715	—	—	1743	—	—	1818	—	—	1844	—	—	1916	—	—	—	1942	—		
Slade Green	DLR	d	—	1616	—	—	1647	—	—	1719	—	—	1747	—	—	1822	—	—	1848	—	—	1919	—	—	—	1946	—		
Barnehurst	DLR	d	—	—	—	—	—	—	—	—	—	—	—	—	—	—	—	—	—	—	—	—	—	—	—	—	—		
Gravesend	DLR	d	—	1603	—	—	1635	—	—	1705	—	—	1735	—	—	1805	—	—	1835	—	1851	1905	—	—	1935	—	—		
Northfleet	d	—	—	1606	—	—	1638	—	—	1708	—	—	1738	—	—	1808	—	—	1838	—	—	1908	—	—	—	1938	—		
Swanscombe	d	—	—	1608	—	—	1640	—	—	1710	—	—	1740	—	—	1810	—	—	1840	—	—	1910	—	—	—	1940	—		
Greenhithe for Bluewater	d	—	—	1612	—	—	1644	—	—	1714	—	—	1744	—	—	1814	—	—	1844	—	1858	1914	—	—	—	1944	—		
Stone Crossing	d	—	—	1614	—	—	1646	—	—	1716	—	—	1746	—	—	1816	—	—	1846	—	—	1916	—	—	—	1946	—		
Dartford	DLR	d	1605	1619	—	1635	1651	—	1705	1721	—	1735	1751	—	1806	1821	—	1835	1852	—	1907	1921	—	1935	1951	—	2005		
Crayford	d	1612	1624	1632	1641	1656	1704	1710	1726	1731	1742	1756	1803	1812	1826	1837	1841	1856	1901	1912	1926	1931	1942	1945	1956	2001	2012		
Bexley	d	1615	1627	1635	1644	1659	1707	1713	1729	1734	1745	1759	1806	1815	1829	1840	1844	1859	1904	1915	1929	1934	1945	—	1959	2004	2015		
Albany Park	d	1617	—	1637	1646	—	1709	1715	—	1736	1747	—	1808	1817	—	1842	1846	—	1906	1917	—	1936	1947	—	—	2006	2017		
Sidcup	DLR	d	1620	1631	1640	1649	1703	1712	1718	1733	1739	1750	1803	1811	1820	1833	1845	1849	1903	1909	1920	1933	1939	1950	1955a	2003	2009	2020	
New Eltham	d	1624	1634	1644	1653	1706	1716	1722	1736	1743	1754	1806	1815	1824	1836	1849	1853	1906	1913	1924	1936	1943	1954	—	2006	2013	2024		
Mottingham	d	1626	—	1646	1655	—	1718	1724	—	1745	1756	—	1817	1826	—	1851	1855	—	1915	1926	—	1945	1956	—	—	2015	2026		
Lee	d	1629	—	1649	1658	—	1721	1727	—	1748	1759	—	1820	1830	—	1854	1859	—	1918	1929	—	1948	1959	—	—	2018	2029		
Hither Green	DLR	a	1632	—	1652	1701	—	1724	1730	—	1751	1802	—	1823	1832	—	1857	1902	—	1921	1932	—	1951	2002	—	—	2021	2032	
Lewisham	DLR	a	—	—	1658	—	—	—	—	—	—	—	1808	—	1829	—	—	1905	—	—	1926	—	—	—	—	2026	—		
Nunhead	DLR	a	—	—	1707b	—	—	—	—	—	—	—	1837b	—	1907b	—	—	—	—	—	1937b	—	—	—	2007b	—	—	2037b	—
Peckham Rye	DLR	a	—	—	1710b	—	—	—	—	—	—	—	1840b	—	1909b	—	—	—	—	—	1940b	—	—	—	—	—	—	2040b	—
Denmark Hill	DLR	a	—	—	1713b	—	—	—	—	—	—	—	1843b	—	1913b	—	—	—	—	—	1943b	—	—	—	—	—	—	2043b	—
London Victoria	DLR	a	—	—	1725b	—	—	—	—	—	—	—	1857b	—	1927b	—	—	—	—	—	1955b	—	—	—	—	—	—	2055b	—
St Johns	a	—	—	1702	—	—	1731	—	—	1756	—	—	1834	—	—	1909	—	—	1929	—	—	1959	—	—	—	—	2029	—	
New Cross	DLR	a	—	—	1704	—	—	1733	—	1758	—	—	1836	—	—	1911	—	—	1931	—	—	2001	—	—	—	—	2031	—	
London Bridge	DLR	a	1643	1649	1710	1713	1720	—	1740	1751	1806	1817	1822	1843	1844	1852	1916	1911	1920	1939	1943	1951	2007	2013	—	2020	2037	2043	
London Cannon Street	a	—	—	1717	—	—	1748	—	—	—	—	—	1813	—	—	1850	—	—	1921	—	—	2015	—	—	—	—	2043	—	
London Waterloo East	a	1651	1655	—	1720	1728	—	1746	1756	—	1824	1828	—	1850	1857	—	1919	1927	—	1949	1957	—	2019	—	—	2026	—	2049	
London Charing Cross	a	1657	1701	—	1725	1734	—	1752	1803	—	1830	1834	—	1855	1902	—	1923	1931	—	1953	2001	—	2023	—	—	2030	—	2053	

Times shown in light type are connections. **b** Change at Lewisham  
For guide to notes & symbols see page 2



																E	E	E	E	E	E	E	E					
																WThX	WThO	MTX		WThX	WThO	MTO	MTX					
Deptford		d	—	1945	—	—	2015	—	—	2045	—	—	2115	—	—	2142	—	—	—	2212	2212	—	—	2242	2242	—	—	
Greenwich	DLR	d	—	1947	—	—	2017	—	—	2047	—	—	2117	—	—	2144	—	—	—	2214	2214	—	—	2244	2244	—	—	
Maze Hill		d	—	1950	—	—	2020	—	—	2050	—	—	2120	—	—	2147	—	—	—	2217	2217	—	—	2247	2247	—	—	
Westcombe Park		d	—	1952	—	—	2022	—	—	2052	—	—	2122	—	—	2149	—	—	—	2219	2219	—	—	2249	2249	—	—	
Charlton		d	—	1955	—	—	2025	—	—	2055	—	—	2125	—	—	2152	—	—	—	2222	2222	—	—	2252	2252	—	—	
Woolwich Dockyard		d	—	1958	—	—	2028	—	—	2058	—	—	2128	—	—	2155	—	—	—	2225	2225	—	—	2255	2255	—	—	
Woolwich Arsenal	DLR	d	—	2001	—	—	2031	—	—	2101	—	—	2131	—	—	2158	—	—	—	2228	2228	—	—	2258	2258	—	—	
Plumstead		d	—	2003	—	—	2033	—	—	2103	—	—	2133	—	—	2200	—	—	—	2230	2230	—	—	2300	2300	—	—	
Abbey Wood		d	—	2006	—	—	2036	—	—	2106	—	—	2136	—	—	2203	—	—	—	2233	2233	—	—	2303	2303	—	—	
Belvedere		d	—	2009	—	—	2039	—	—	2109	—	—	2139	—	—	2206	—	—	—	2236	2236	—	—	2306	2306	—	—	
Erith		d	—	2012	—	—	2042	—	—	2112	—	—	2142	—	—	2209	—	—	—	2239	2239	—	—	2309	2309	—	—	
Slade Green	DLR	d	—	2016	—	—	2046	—	—	2116	—	—	2146	—	—	2216	—	—	—	2246	2246	—	—	2316	2316	—	—	
Barnehurst	DLR	d	—	—	—	—	—	—	—	—	—	—	—	—	—	—	—	—	—	—	—	—	—	—	—	—	—	
Gravesend	DLR	d	2005	—	—	2035	—	—	2105	—	—	2135	—	—	2205	—	—	—	—	2235	—	—	—	2305	—	—	2335	2335
Northfleet		d	2008	—	—	2038	—	—	2108	—	—	2138	—	—	2208	—	—	—	—	2238	—	—	—	2308	—	—	2338	2338
Swanscombe		d	2010	—	—	2040	—	—	2110	—	—	2140	—	—	2210	—	—	—	—	2240	—	—	—	2310	—	—	2340	2340
Greenhithe for Bluewater		d	2014	—	—	2044	—	—	2114	—	—	2144	—	—	2214	—	—	—	—	2244	—	—	—	2314	—	—	2344	2344
Stone Crossing		d	2016	—	—	2046	—	—	2116	—	—	2146	—	—	2216	—	—	—	—	2246	—	—	—	2316	—	—	2346	2346
Dartford	DLR	d	2021	—	2035	2051	—	2105	2121	—	2135	2151	—	2205	2221	—	2235	2251	—	2305	2321	—	—	2351	—	—	2381	2351
Crayford		d	2026	2031	2043	2056	2101	2112	2126	2131	2142	2156	2201	2212	2226	2231	2242	2256	2301	2301	2312	2326	2331	2331	2356	2356	2386	2356
Bexley		d	2029	2034	2046	2059	2104	2115	2129	2134	2145	2159	2204	2215	2229	2234	2245	2259	2304	2304	2315	2329	2334	2334	2359	2359	2389	2359
Albany Park		d	—	2036	2048	—	2106	2117	—	2136	2147	—	2206	2217	—	2236	2247	—	2306	2306	2317	—	2336	2336	0001	0001	—	—
Sidcup	DLR	d	2033	2039	2051	2103	2109	2120	2133	2139	2150	2203	2209	2220	2233	2239	2250	2303	2309	2309	2320	2333	2339	2339	0004	0004	—	—
New Eatham		d	2036	2043	2054	2106	2113	2124	2136	2143	2154	2206	2213	2224	2236	2243	2254	2306	2313	2313	2324	2336	2343	2343	0008	0008	—	—
Mottingham		d	—	2045	2057	—	2115	2126	—	2145	2156	—	2215	2226	—	2245	2256	—	2315	2315	2326	—	2345	2345	0010	0010	—	—
Lee		d	—	2048	2100	—	2118	2129	—	2148	2159	—	2218	2229	—	2248	2259	—	2318	2318	2329	—	2348	2348	0013	0013	—	—
Hither Green	DLR	a	—	2051	2102	—	2121	2132	—	2151	2202	—	2221	2232	—	2251	2302	—	2321	2321	2332	—	2351	2351	0016	0016	—	—
Lewisham	DLR	a	—	2056	—	—	2126	—	—	2156	—	—	2226	—	—	2256	—	—	—	2326	2326	—	—	2356	2356	—	—	
Nunhead	DLR	a	—	2107b	—	—	2137b	—	—	2207b	—	—	2237b	—	—	2307b	—	—	—	2337b	2337b	—	—	—	—	—	—	—
Peckham Rye	DLR	a	—	2110b	—	—	2140b	—	—	2210b	—	—	2240b	—	—	2310b	—	—	—	2340b	2340b	—	—	—	—	—	—	—
Denmark Hill	DLR	a	—	2113b	—	—	2143b	—	—	2213b	—	—	2243b	—	—	2313b	—	—	—	2343b	2343b	—	—	—	—	—	—	—
London Victoria	DLR	a	—	2125b	—	—	2155b	—	—	2225b	—	—	2255b	—	—	2325b	—	—	—	2355b	2355b	—	—	—	—	—	—	—
St Johns		a	—	2059	—	—	2129	—	—	2159	—	—	2229	—	—	2259	—	—	—	2329	2329	—	—	2359	—	—	—	
New Cross	DLR	a	—	2101	—	—	2131	—	—	2201	—	—	2231	—	—	2301	—	—	—	2331	2331	—	—	0001	—	—	—	
London Bridge	DLR	a	2050	2107	2113	2120	2137	2143	2150	2207	2213	2220	2237	2243	2250	2307	2313	2320	2337	2341	2343	2350	0007	0008	0029	0027	—	
London Cannon Street	DLR	a	—	2113	—	—	2143	—	—	2213	—	—	2243	—	—	2313	—	—	—	2343	—	—	0013	—	—	—	—	
London Waterloo East	DLR	a	2056	—	2119	2126	—	2149	2156	—	2219	2226	—	2249	2256	—	2319	2326	—	2349	2356	—	—	—	—	0033	—	
London Charing Cross	DLR	a	2100	—	2123	2130	—	2153	2200	—	2223	2230	—	2253	2300	—	2323	2330	—	2353	0001	—	—	—	—	0039	—	

Times shown in light type are connections.

b Change at Lewisham

For guide to notes &amp; symbols see page 2

Deptford	d	—	—	0515	—	0545	—	—	0615	—	—	0645	—	—
Greenwich	DLR d	—	—	0517	—	0547	—	—	0617	—	—	0647	—	—
Maze Hill	d	—	—	0520	—	0550	—	—	0620	—	—	0650	—	—
Westcombe Park	d	—	—	0522	—	0552	—	—	0622	—	—	0652	—	—
Charlton	d	—	—	0525	—	0555	—	—	0625	—	—	0655	—	—
Woolwich Dockyard	d	—	—	0528	—	0558	—	—	0628	—	—	0658	—	—
Woolwich Arsenal	DLR d	—	—	0531	—	0601	—	—	0631	—	—	0701	—	—
Plumstead	d	—	—	0533	—	0603	—	—	0633	—	—	0703	—	—
Abbey Wood	d	—	—	0536	—	0606	—	—	0636	—	—	0706	—	—
Belvedere	d	—	—	0539	—	0609	—	—	0639	—	—	0709	—	—
Erith	d	—	—	0542	—	0612	—	—	0642	—	—	0712	—	—
Slade Green	d	—	—	0546	—	0616	—	—	0646	—	—	0716	—	—
Barnehurst	d	—	—	—	—	—	—	—	—	—	—	—	—	—
Gravesend	d	—	0518	—	0548	—	0618	0635	—	—	0705	—	—	0735
Northfleet	d	—	0522	—	0552	—	0622	0638	—	—	0708	—	—	0738
Swanscombe	d	—	0524	—	0554	—	0624	0640	—	—	0710	—	—	0740
Greenhithe for Bluewater	d	—	0527	—	0557	—	0627	0644	—	—	0714	—	—	0744
Stone Crossing	d	—	0529	—	0559	—	0629	0646	—	—	0716	—	—	0746
Dartford	d	0505	0535	—	0605	—	0635	0651	—	—	0705	0721	—	0735 0751
Crayford	d	0512	0542	0601	0612	0631	0642	0656	0701	0712	0726	0731	0742	0756
Bexley	d	0515	0545	0604	0615	0634	0645	0659	0704	0715	0729	0734	0745	0759
Albany Park	d	0517	0547	0606	0617	0636	0647	—	0706	0717	—	0736	0747	—
Sidcup	d	0520	0550	0609	0620	0639	0650	0703	0709	0720	0733	0739	0750	0803
New Eitham	d	0524	0554	0613	0624	0643	0654	0706	0713	0724	0736	0743	0754	0806
Mottingham	d	0526	0556	0615	0626	0645	0656	—	0715	0726	—	0745	0756	—
Lee	d	0529	0559	0618	0629	0648	0659	—	0718	0729	—	0748	0759	—
Hither Green	a	0532	0602	0621	0632	0651	0702	—	0721	0732	—	0751	0802	—
Lewisham	DLR a	—	—	0626	—	0656	—	—	0726	—	—	0756	—	—
Nunhead	a	—	—	—	—	0707b	—	—	0737b	—	—	0807b	—	—
Peckham Rye	a	—	—	—	—	0710b	—	—	0740b	—	—	0810b	—	—
Denmark Hill	a	—	—	—	—	0713b	—	—	0743b	—	—	0813b	—	—
London Victoria	a	—	—	—	—	0725b	—	—	0755b	—	—	0825b	—	—
St Johns	a	—	—	0629	—	0659	—	—	0729	—	—	0759	—	—
New Cross	a	—	—	0631	—	0701	—	—	0731	—	—	0801	—	—
London Bridge	a	0543	0613	0637	0643	0707	0713	0720	0737	0743	0750	0807	0813	0820
London Cannon Street	a	—	—	0643	—	0713	—	—	0743	—	—	0813	—	—
London Waterloo East	a	0549	0619	—	0649	—	0719	0726	—	0749	0756	—	0819	0826
London Charing Cross	a	0553	0623	—	0653	—	0723	0730	—	0753	0800	—	0823	0830

and  
at  
the  
same  
minutes  
past  
each  
hour  
until

1915	—	—	1945	—	—	2015	—	—	2042	—
1917	—	—	1947	—	—	2017	—	—	2044	—
1920	—	—	1950	—	—	2020	—	—	2047	—
1922	—	—	1952	—	—	2022	—	—	2049	—
1925	—	—	1955	—	—	2025	—	—	2052	—
1928	—	—	1958	—	—	2028	—	—	2055	—
1931	—	—	2001	—	—	2031	—	—	2058	—
1933	—	—	2003	—	—	2033	—	—	2100	—
1936	—	—	2006	—	—	2036	—	—	2103	—
1939	—	—	2009	—	—	2039	—	—	2106	—
1942	—	—	2012	—	—	2042	—	—	2109	—
1946	—	—	2016	—	—	2046	—	—	2116	—
—	—	—	—	—	—	—	—	—	—	—
—	—	2005	—	—	2035	—	—	2105	—	—
—	—	2008	—	—	2038	—	—	2108	—	—
—	—	2010	—	—	2040	—	—	2110	—	—
—	—	2014	—	—	2044	—	—	2114	—	—
—	—	2016	—	—	2046	—	—	2116	—	—
—	2005	2021	—	2035	2051	—	2105	2121	—	2135
2001	2012	2026	2031	2042	2056	2101	2112	2126	2131	2142
2004	2015	2029	2034	2045	2059	2104	2115	2129	2134	2145
2006	2017	—	2036	2047	—	2106	2117	—	2136	2147
2009	2020	2033	2039	2050	2103	2109	2120	2133	2139	2150
2013	2024	2036	2043	2054	2106	2113	2124	2136	2143	2154
2015	2026	—	2045	2056	—	2115	2126	—	2145	2156
2018	2029	—	2048	2059	—	2118	2129	—	2148	2159
2021	2032	—	2051	2102	—	2121	2132	—	2151	2202
2026	—	—	2056	—	—	2126	—	—	2156	—
2037b	—	—	2107b	—	—	2137b	—	—	2207b	—
2040b	—	—	2110b	—	—	2140b	—	—	2210b	—
2043b	—	—	2113b	—	—	2143b	—	—	2213b	—
2055b	—	—	2125b	—	—	2155b	—	—	2225b	—
2029	—	—	2059	—	—	2129	—	—	2159	—
2031	—	—	2101	—	—	2131	—	—	2201	—
2037	2043	2050	2107	2113	2120	2137	2143	2150	2207	2213
2043	—	—	2113	—	—	2143	—	—	2213	—
—	2049	2056	—	2119	2126	—	2149	2156	—	2219
—	2053	2100	—	2123	2130	—	2153	2200	—	2223

Times shown in light type are connections.  
For guide to notes & symbols see page 2

b Change at Lewisham

Deptford	d	—	2112	—	—	2142	—	—	2212	—	—	2242	—
Greenwich	DLR d	—	2114	—	—	2144	—	—	2214	—	—	2244	—
Maze Hill	d	—	2117	—	—	2147	—	—	2217	—	—	2247	—
Westcombe Park	d	—	2119	—	—	2149	—	—	2219	—	—	2249	—
Charlton	d	—	2122	—	—	2152	—	—	2222	—	—	2252	—
Woolwich Dockyard	d	—	2125	—	—	2155	—	—	2225	—	—	2255	—
Woolwich Arsenal	DLR d	—	2128	—	—	2158	—	—	2228	—	—	2258	—
Plumstead	d	—	2130	—	—	2200	—	—	2230	—	—	2300	—
Abbey Wood	d	—	2133	—	—	2203	—	—	2233	—	—	2303	—
Belvedere	d	—	2136	—	—	2206	—	—	2236	—	—	2306	—
Erith	d	—	2139	—	—	2209	—	—	2239	—	—	2309	—
Slade Green	d	—	2146	—	—	2216	—	—	2246	—	—	2316	—
Barnehurst	d	—	—	—	—	—	—	—	—	—	—	—	—
Gravesend	d	2135	—	—	2205	—	—	2235	—	—	2305	—	2335
Northfleet	d	2138	—	—	2208	—	—	2238	—	—	2308	—	2338
Swanscombe	d	2140	—	—	2210	—	—	2240	—	—	2310	—	2340
Greenhithe for Bluewater	d	2144	—	—	2214	—	—	2244	—	—	2314	—	2344
Stone Crossing	d	2146	—	—	2216	—	—	2246	—	—	2316	—	2346
Dartford	d	2151	—	2205	2221	—	2235	2251	—	2305	2321	—	2351
Crayford	d	2156	2201	2212	2226	2231	2242	2256	2301	2312	2326	2331	2356
Bexley	d	2159	2204	2215	2229	2234	2245	2259	2304	2315	2329	2334	2359
Albany Park	d	—	2206	2217	—	2236	2247	—	2306	2317	—	2336	0001
Sidcup	d	2203	2209	2220	2233	2239	2250	2303	2309	2320	2333	2339	0004
New Eatham	d	2206	2213	2224	2236	2243	2254	2306	2313	2324	2336	2343	0008
Mottingham	d	—	2215	2226	—	2245	2256	—	2315	2326	—	2345	0010
Lee	d	—	2218	2229	—	2248	2259	—	2318	2329	—	2348	0013
Hither Green	a	—	2221	2232	—	2251	2302	—	2321	2332	—	2351	0016
Lewisham	DLR a	—	2226	—	—	2256	—	—	2326	—	—	2356	—
Nunhead	a	—	2237b	—	—	2307b	—	—	2337b	—	—	—	—
Peckham Rye	a	—	2240b	—	—	2310b	—	—	2340b	—	—	—	—
Denmark Hill	a	—	2243b	—	—	2313b	—	—	2343b	—	—	—	—
London Victoria	10 a	—	2255b	—	—	2325b	—	—	2355b	—	—	—	—
St Johns	a	—	2229	—	—	2259	—	—	2329	—	—	2359	—
New Cross	a	—	2231	—	—	2301	—	—	2331	—	—	0002	—
London Bridge	a	2220	2237	2243	2250	2307	2313	2320	2337	2343	2350	0007	0026
London Cannon Street	a	—	2243	—	—	2313	—	—	2343	—	—	0013	—
London Waterloo East	a	2226	—	2249	2256	—	2319	2326	—	2349	2356	—	0033
London Charing Cross	a	2230	—	2253	2300	—	2323	2330	—	2353	0001	—	0038

Times shown in light type are connections.  
For guide to notes & symbols see page 2

**b** Change at Lewisham

Deptford	d	—	—	—	—	—	—	0739	—	0809	—	0839
Greenwich	DLR d	—	—	—	—	—	—	0741	—	0811	—	0841
Maze Hill	d	—	—	—	—	—	—	0744	—	0814	—	0844
Westcombe Park	d	—	—	—	—	—	—	0746	—	0816	—	0846
Charlton	d	—	—	—	—	—	—	0749	—	0819	—	0849
Woolwich Dockyard	d	—	—	—	—	—	—	0752	—	0822	—	0852
Woolwich Arsenal	DLR d	—	—	—	—	—	—	0755	—	0825	—	0855
Plumstead	d	—	—	—	—	—	—	0757	—	0827	—	0857
Abbey Wood	d	—	—	—	—	—	—	0800	—	0830	—	0900
Belvedere	d	—	—	—	—	—	—	0803	—	0833	—	0903
Erith	d	—	—	—	—	—	—	0806	—	0836	—	0906
Slade Green	d	—	—	—	—	—	—	0810	—	0840	—	0910
Barnehurst	d	—	—	—	—	—	—	—	—	—	—	—
Gravesend	d	—	—	—	0718	—	0748	—	0818	—	0848	—
Northfleet	d	—	—	—	0721	—	0751	—	0821	—	0851	—
Swanscombe	d	—	—	—	0723	—	0753	—	0823	—	0853	—
Greenhithe for Bluewater	d	—	—	—	0727	—	0757	—	0827	—	0857	—
Stone Crossing	d	—	—	—	0729	—	0759	—	0829	—	0859	—
Dartford	d	—	0704	—	0734	—	0804	—	0834	—	0904	—
Crayford	d	0652	0709	0722	0739	0752	0809	0822	0839	0852	0909	0922
Bexley	d	0655	0712	0725	0742	0755	0812	0825	0842	0855	0912	0925
Albany Park	d	0657	0714	0727	0744	0757	0814	0827	0844	0857	0914	0927
Sidcup	d	0700	0717	0730	0747	0800	0817	0830	0847	0900	0917	0930
New Eltham	d	0704	0721	0734	0751	0804	0821	0834	0851	0904	0921	0934
Mottingham	d	0706	0723	0736	0753	0806	0823	0836	0853	0906	0923	0936
Lee	d	0709	0726	0739	0756	0809	0826	0839	0856	0909	0926	0939
Hither Green	a	0712	0729	0742	0759	0812	0829	0842	0859	0912	0929	0942
Lewisham	DLR a	0717	—	0747	—	0817	—	0847	—	0917	—	0947
Nunhead	a	0737b	—	0807b	—	0837b	—	0907b	—	0937b	—	1007b
Peckham Rye	a	0740b	—	0810b	—	0840b	—	0910b	—	0940b	—	1010b
Denmark Hill	a	0743b	—	0813b	—	0843b	—	0913b	—	0943b	—	1013b
London Victoria	a	0756b	—	0825b	—	0856b	—	0925b	—	0956b	—	1025b
St Johns	a	0720	—	0750	—	0820	—	0850	—	0920	—	0950
New Cross	a	0722	—	0752	—	0822	—	0852	—	0922	—	0952
London Bridge	a	0728	0739	0758	0809	0828	0839	0858	0909	0928	0939	0958
London Cannon Street	a	0734	—	0804	—	0834	—	0904	—	0934	—	1004
London Waterloo East	a	—	0745	—	0815	—	0845	—	0915	—	0945	—
London Charing Cross	a	—	0749	—	0819	—	0849	—	0919	—	0949	—

Times shown in light type are connections.  
For guide to notes & symbols see page 2

b Change at Lewisham

and  
at  
the  
same  
minutes  
past  
each  
hour  
until

—	2109	—	2139	—	2209	—	2239	—
—	2111	—	2141	—	2211	—	2241	—
—	2114	—	2144	—	2214	—	2244	—
—	2116	—	2146	—	2216	—	2246	—
—	2119	—	2149	—	2219	—	2249	—
—	2122	—	2152	—	2222	—	2252	—
—	2125	—	2155	—	2225	—	2255	—
—	2127	—	2157	—	2227	—	2257	—
—	2130	—	2200	—	2230	—	2300	—
—	2133	—	2203	—	2233	—	2303	—
—	2136	—	2206	—	2236	—	2306	—
—	2140	—	2210	—	2240	—	2310	—
—	—	—	—	—	—	—	—	—
2118	—	2148	—	2218	—	2248	—	2318
2121	—	2151	—	2221	—	2251	—	2321
2123	—	2153	—	2223	—	2253	—	2323
2127	—	2157	—	2227	—	2257	—	2327
2129	—	2159	—	2229	—	2259	—	2329
2134	—	2204	—	2234	—	2304	—	2334
2139	2152	2209	2222	2239	2252	2309	2322	2339
2142	2155	2212	2225	2242	2255	2312	2325	2342
2144	2157	2214	2227	2244	2257	2314	2327	2344
2147	2200	2217	2230	2247	2300	2317	2330	2347
2151	2204	2221	2234	2251	2304	2321	2334	2351
2153	2206	2223	2236	2253	2306	2323	2336	2353
2156	2209	2226	2239	2256	2309	2326	2339	2356
2159	2212	2229	2242	2259	2312	2329	2342	2359
—	2217	—	2247	—	2317	—	2347	—
—	2237b	—	2307b	—	—	—	—	—
—	2240b	—	2310b	—	—	—	—	—
—	2243b	—	2313b	—	—	—	—	—
—	2254b	—	2324b	—	—	—	—	—
—	2220	—	2250	—	2320	—	2350	—
—	2222	—	2252	—	2322	—	2352	—
2209	2228	2239	2258	2309	2328	2339	2358	0009
—	2234	—	2304	—	2334	—	0004	—
2215	—	2245	—	2315	—	2345	—	0015
2219	—	2249	—	2319	—	2349	—	0019



# Delayed by 15 minutes or more?

It's quick and easy to  
claim money back.

For more information visit:  
[southeasternrailway.co.uk/delayrepay](https://southeasternrailway.co.uk/delayrepay)