

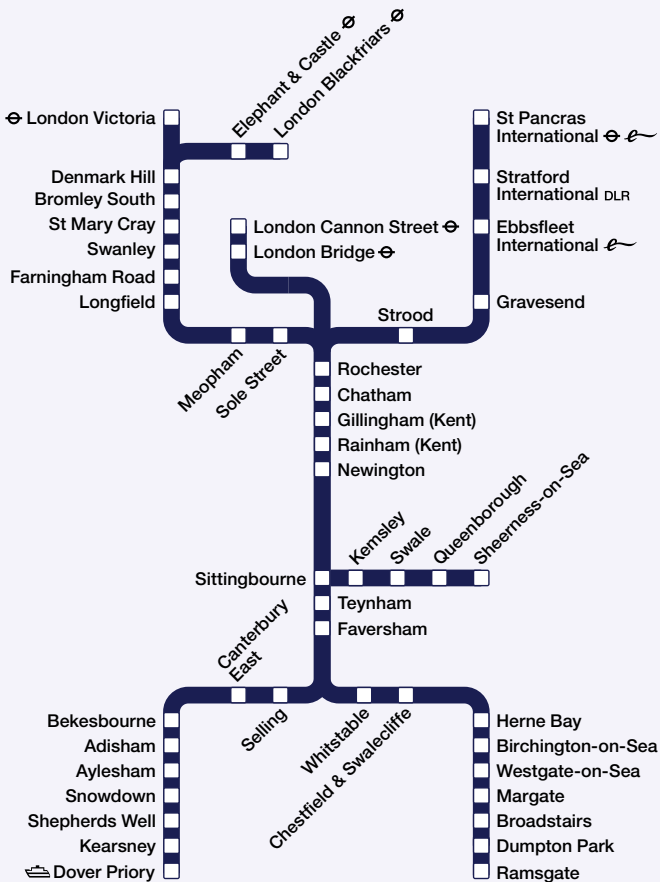


Train times 2

15 December 2019 to 16 May 2020

London to:

**Medway Towns, Sittingbourne,
Sheerness-on-Sea, Faversham,
Dover Priory and Ramsgate**



- 1 Our full range of timetables**
- 2 Notes & symbols**
- 3 General information**
- 5 Useful contact information**

7 Timetable 2

All services between London and the Medway towns via Bromley South and the high speed line.
All services between London and Margate, Ramsgate, Canterbury East and Dover via Faversham.
All services between Sittingbourne and Sheerness-on-Sea.

Our full range of timetables

- 1** London and Tonbridge to Ashford International, Canterbury West, Folkestone, Dover Priory, Ramsgate and Margate
- 2** London to Medway Towns, Sittingbourne, Sheerness-on-Sea, Faversham, Dover Priory and Ramsgate
- 3** London to Ashford International and Canterbury West via Maidstone East
Strood to Maidstone West, Paddock Wood and Tonbridge
- 4** London to Sevenoaks, Tonbridge, Tunbridge Wells, Battle and Hastings
- 5** London to Dartford, Gravesend and The Medway Towns
- 6** London to Catford Bridge, Elmers End and Hayes, London to Bromley North, Orpington and Sevenoaks via Grove Park
- 7** London to Bromley South, Orpington and Sevenoaks via Herne Hill and Catford
- HS** St Pancras International to Ashford International and Gravesend

Summary timetables

- 9** London to Ashford International (non-HS services)
- 10** London to Gravesend and Strood (non-HS services)
- 11** London to Rochester (non-HS services)
- 12** London to Chatham, Gillingham and Rainham (non-HS services)


Maintaining our network

In partnership with Network Rail we're changing our approach to maintaining our network in order to minimise disruption to passengers.

Services to benefit are Faversham to Dumpton Park on Tuesday nights.

However, other work may take place and customers are reminded to check for late night midweek services for any disruption.

Every effort is made to ensure the information shown in this timetable is correct at the time of going to print (October 2019).

- a Arrival time
d Departure time
s Stops to set down only
- 0502** Direct train (shown in bold type)
0546 Connecting train (shown in light type)
- Train does not call at this station
-  Southeastern high speed train
 1st Class accommodation available
 Bus service
-  Train divides at this station
 Train attaches at this station
-  Continued in later column
 Continued from earlier column
- DLR** Docklands Light Railway
 Eurostar Interchange
 Ferry service Interchange
 London Underground Interchange
 Recommended minimum connecting time
(shown next to the station name)

All services are operated by Southeastern

Welcome to your new pocket timetable

We're making major changes to train times; changing the way trains run and increasing services at peak times.

Make time to check how your journey will change.

Revised train times are available now.

Visit southeasternrailway.co.uk

Follow us on Twitter @SE_Railway

Engineering work

Train times shown in this timetable are for the normal planned train service. However, engineering work may mean that these times change at weekends, on late evenings or early mornings and during public holidays and special events. When train times change, posters giving details will be displayed at stations.

Our website displays a summary of local train changes or visit National Rail Enquiries' website for more local and national information.

Public Holidays

On Public Holidays we normally operate an amended service. Full details will be available at stations and on our website. There are no Southeastern services on Christmas Day.

Bikes on trains

Bikes can be carried on our train services, except during busy weekday peak periods (trains due to arrive in London between 0700 and 0959, and those due to leave London between 1600 and 1859). Only folded bikes can be carried on these services and these must not block doors or aisles. Bikes are not allowed on replacement buses.

Safety at stations, on platforms and on trains

Please take care at stations and keep yourself and your belongings well away from the edge of the platform. Be careful on stairs, escalators and footbridges, especially during wet and/or cold weather. Please make sure you keep your belongings with you at all times and do not leave them anywhere.

For your safety and security, we have CCTV cameras at some stations and onboard some trains. CCTV evidence can be used in court.

Train doors will close 30 seconds before the advertised departure time. Please make sure you have enough time to get on your train safely and please take care when you leave the train.

Some of our trains are longer than the platforms at some stations. We will make announcements on the platform or on the train to make sure you travel in the right coach.

Southeastern Customer Services

For information on trains, lost property, and for questions or comments about our service:

Write to: Southeastern Customer Services
PO Box 10422, Ashby-de-la-Zouch, LE65 9EL

Website: southeasternrailway.co.uk
Phone: 0345 322 7021
(calls are charged at local rate and may be recorded)

Twitter: @Se_Railway

Southeastern Assisted Travel

For information to help passengers with mobility problems plan a hassle-free journey:

Phone: 0800 783 4524
Textphone: 0800 783 4548

For large-print versions of our timetables, please contact Southeastern Customer Services or download and print any of our timetables at home.

National Rail Enquiries

24-hour service offering advice and information on train times, fares, engineering work and general enquiries throughout Great Britain:

Website: nationalrail.co.uk
Phone: 03457 48 49 50
Textphone: 0345 60 50 600

TrainTracker™ can be accessed by calling 0871 200 49 50 (calls may be monitored for quality and training purposes).

It offers live arrival / departure board information over the phone.

Website: nationalrail.co.uk/traintracker
Phone: 03457 48 49 50

TrainTracker™


- Uses speech recognition, allowing you to say what you want
- Looks up estimated train times and delivers these to you by automated voice
- Reads you a station-specific status message
- Has up-to-date real-time information from the live departures and arrivals boards

TrainTracker Text™ provides live departure & arrival information direct to your mobile by texting your station or journey to 8 49 50 (Messages sent to this number cost your standard network rate. A reply to you will cost 25p including VAT, and will be charged to you by your operator).

Travel information services

You can get information on the London Underground and local bus services from Transport for London.

Website: tfl.gov.uk
Phone: 0343 222 1234

PlusBus  gives you the freedom and flexibility your busy lifestyle demands. With a PlusBus Season Ticket you don't have to drive in peak hour traffic or find a parking space. Simply hop on any participating bus service, show your PlusBus Season Ticket to the driver and away you go!

Website: plusbus.info

Ombudsman

Write to: FREEPOST – RAIL OMBUDSMAN
Website: www.railombudsman.org
Email: info@railombudsman.org
Phone: 0330 094 0362

Independent consumer groups

London TravelWatch
169 Union Street, London, SE1 0LL

Website: londontravelwatch.org.uk
Email: enquiries@londontravelwatch.org.uk
Phone: 020 3176 2999

Transport Focus covers the rest of the country:

Write to: Transport Focus
FREEPOST (RTEH-XAGE-BYKZ)
PO Box 5594
Southend-on-Sea
SS1 9PZ

Website: transportfocus.org.uk
Email: advice@transportfocus.org.uk
Phone: 0300 123 2350

British Transport Police

To report a crime or an incident on the train or at the station. For other emergencies please dial 999.

Website: btp.police.uk
Phone: 0800 40 50 40
Text: 61016



Delayed by 15 minutes or more?

It's quick and easy to
claim money back.

For more information visit:
southeasternrailway.co.uk/delayrepay

			1			1	H	1		1	1		
							A						
London Victoria	10	⊖	d	—	—	—	—	—	—	—	0512	—	
London Blackfriars	4	⊖	d	—	—	—	—	—	—	—	—	—	
Elephant & Castle		⊖	d	—	—	—	—	—	—	—	—	—	
Denmark Hill	4		d	—	—	—	—	—	—	—	0522	—	
Bromley South	4		d	—	—	—	—	—	—	—	0535	—	
St Mary Cray			d	—	—	—	—	—	—	—	0540	—	
Swanley	4		d	—	—	—	—	—	—	—	0545	—	
Farningham Road			d	—	—	—	—	—	—	—	0550	—	
Longfield			d	—	—	—	—	—	—	—	0554	—	
Meopham			d	—	—	—	—	—	—	—	0558	—	
Sole Street			d	—	—	—	—	—	—	—	0601	—	
London Cannon Street		⊖	d	—	—	—	—	—	—	—	—	—	
London Bridge	B	⊖	d	—	—	—	—	—	—	—	—	—	
St Pancras International	15	⊖	d	—	—	—	—	—	—	—	—	—	
Stratford International		DLR	d	—	—	—	—	—	—	—	—	—	
Ebbsfleet International		⊖	d	—	—	—	—	—	—	—	—	—	
Gravesend	4		d	—	—	—	—	—	—	—	—	—	
Strood	4		d	—	—	—	—	—	—	—	—	—	
Rochester	4		a	—	—	—	—	—	—	—	0609	—	
Rochester	4		d	—	—	—	—	—	—	—	0610	—	
Chatham	4		d	—	—	—	—	—	—	—	0613	—	
Gillingham (Kent)	4		a	—	—	—	—	—	—	—	0617	—	
Gillingham (Kent)	4		d	—	0456	—	—	0550	—	—	0620	—	
Rainham (Kent)			d	—	0501	—	—	0555	—	—	0625	—	
Newington			d	—	0505	—	—	0559	—	—	0629	—	
Sittingbourne	4		a	—	—	—	—	0603	—	—	0633	—	
Sittingbourne	4		d	—	—	0522	0556	0604	—	—	0622	0634	
Kemsley			d	—	0512	0527	0602	—	—	—	0632	—	
Swale			d	—	0516	0530	0607	—	—	—	0636	—	
Queenborough			d	—	0520	0538	0612	—	—	—	0642	—	
Sheerness-on-Sea			a	—	0526	0543	0617	—	—	—	0647	—	
Teynham			d	—	—	—	—	0608	←	—	0638	—	
Faversham	2		a	—	—	—	—	0614	—	0614	—	0644	
Faversham	2		d	0526	—	—	—	0626	0621	0626	—	0648	0652
Selling			d	0530	—	—	—	←	—	0630	—	0652	—
Canterbury East	4		d	0540	—	—	—	—	—	0640	—	0702	—
Bekesbourne			d	0544	—	—	—	—	—	0644	—	0706	—
Adisham			d	0548	—	—	—	—	—	0648	—	0710	—
Aylesham			d	0551	—	—	—	—	—	0651	—	0713	—
Snowdown			d	0554	—	—	—	—	—	0654	—	0716	—
Shepherds Well			d	0558	—	—	—	—	—	0658	—	0720	—
Kearsney			d	0602	—	—	—	—	—	0702	—	0724	—
Dover Priory	4	⊖	a	0608	—	—	—	—	—	0708	—	0730	—
Whitstable			d	—	—	—	—	—	0630	—	—	—	0701
Chestfield & Swalecliffe			d	—	—	—	—	—	0633	—	—	—	0704
Herne Bay			d	—	—	—	—	—	0637	—	—	—	0708
Birchington-on-Sea			d	—	—	—	—	—	0645	—	—	—	0716
Westgate-on-Sea			d	—	—	—	—	—	0649	—	—	—	0720
Margate	4		d	—	—	—	—	—	0653	—	—	—	0724
Broadstairs			d	—	—	—	—	—	0659	—	—	—	0730
Dumpton Park			d	—	—	—	—	—	0702	—	—	—	0733
Ramsgate	4		a	—	—	—	—	—	0706	—	—	—	0736

Times shown in light type are connections.
For guide to notes & symbols see page 2

A To St Pancras International

				I	I		I	I	H		I	H	
												A	
London Victoria	10	⊖	d	—	0542	—	—	0612	—	—	—	0640	—
London Blackfriars	4	⊖	d	—	—	—	—	—	—	—	—	—	—
Elephant & Castle		⊖	d	—	—	—	—	—	—	—	—	—	—
Denmark Hill	4		d	—	0552	—	—	0622	—	—	—	—	—
Bromley South	4		d	—	0605	—	—	0636	—	—	—	0658	—
St Mary Cray			d	—	0610	—	—	0641	—	—	—	0704	—
Swanley	4		d	—	0615	—	—	0646	—	—	—	0708	—
Farningham Road			d	—	0620	—	—	0651	—	—	—	0713	—
Longfield			d	—	0624	—	—	0655	—	—	—	0717	—
Meopham			d	—	0628	—	—	0659	—	—	—	0721	—
Sole Street			d	—	0631	—	—	0702	—	—	—	0724	—
London Cannon Street		⊖	d	—	—	—	—	—	—	—	—	—	—
London Bridge	B	⊖	d	—	—	—	—	—	—	—	—	—	—
St Pancras International	15	⊖	d	—	—	—	—	—	0655	—	—	—	0722
Stratford International		DLR	d	—	—	—	—	—	0702	—	—	—	0729
Ebbsfleet International		⊖	d	—	—	—	—	—	0715	—	—	—	0740
Gravesend	4		d	—	—	—	—	—	0720	—	—	—	0744
Strood	4		d	—	—	—	—	—	0731	—	—	—	0756
Rochester	4	a	—	0639	—	—	0710	—	0734	—	—	0738	0759
Rochester	4	d	—	0640	—	—	0711	—	0734	—	—	0738	0759
Chatham	4	d	—	0643	—	—	0714	—	0738	—	—	0742	0802
Gillingham (Kent)	4	a	—	0647	—	—	0718	—	0742	—	—	0746	0806
Gillingham (Kent)	4	d	—	0650	—	—	0720	—	0743	—	—	0750	0807
Rainham (Kent)		d	—	0655	—	—	0725	—	0747	—	—	0755	0811
Newington		d	—	0659	—	—	0729	—	—	—	—	0759	—
Sittingbourne	4	a	—	0705	—	—	0733	—	0754	—	—	0803	0818
Sittingbourne	4	d	0700	0706	—	0715	0734	—	0755	0755	0804	0819	—
Kemsley		d	0708	—	—	0720	—	—	—	0800	—	—	—
Swale		d	0712	—	—	0723	—	—	—	0803	—	—	—
Queenborough		d	0716	—	—	0732	—	—	—	0808	—	—	—
Sheerness-on-Sea		a	0721	—	—	0737	—	—	—	0813	—	—	—
Teynham		d	—	0710	—	—	0738	—	—	—	—	0808	—
Faversham	2	a	—	0716	—	—	0744	—	0803	—	—	0814	0827
Faversham	2	d	—	0718	0723	—	0748	0752	—	—	—	0818	0827
Selling		d	—	0722	—	—	0752	—	—	—	—	0822	—
Canterbury East	4	d	—	0732	—	—	0803	—	—	—	—	0833	—
Bekesbourne		d	—	0736	—	—	0807	—	—	—	—	0837	—
Adisham		d	—	0740	—	—	0811	—	—	—	—	0841	—
Aylesham		d	—	0743	—	—	0814	—	—	—	—	0844	—
Snowdown		d	—	0746	—	—	0817	—	—	—	—	0847	—
Shepherds Well		d	—	0750	—	—	0821	—	—	—	—	0851	—
Kearsney		d	—	0754	—	—	0825	—	—	—	—	0855	—
Dover Priory	4	⊖	a	—	0802	—	—	0833	—	—	—	0900	—
Whitstable		d	—	—	0732	—	—	0801	—	—	—	—	0835
Chestfield & Swalecliffe		d	—	—	0735	—	—	0804	—	—	—	—	0838
Herne Bay		d	—	—	0739	—	—	0808	—	—	—	—	0842
Birchington-on-Sea		d	—	—	0747	—	—	0816	—	—	—	—	0851
Westgate-on-Sea		d	—	—	0751	—	—	0820	—	—	—	—	0855
Margate	4	d	—	—	0759	—	—	0824	—	—	—	—	0859
Broadstairs		d	—	—	0805	—	—	0830	—	—	—	—	0905
Dumpton Park		d	—	—	0808	—	—	0833	—	—	—	—	0908
Ramsgate	4	a	—	—	0811	—	—	0837	—	—	—	—	0911

Times shown in light type are connections.
For guide to notes & symbols see page 2

A To St Pancras International

				1	1		1	H	1	H	1	
										A		
London Victoria	10		d	—	0710	0740	—	0742	—	0810	—	0812
London Blackfriars	1		d	—	—	—	—	—	—	—	—	—
Elephant & Castle			d	—	—	—	—	—	—	—	—	—
Denmark Hill	1		d	—	0720	—	—	0752	—	—	—	0822
Bromley South	1		d	—	0733	0759	—	0805	—	0828	—	0836
St Mary Cray			d	—	0739	—	—	0810	—	—	—	0841
Swanley	1		d	—	0743	—	—	0815	—	—	—	0846
Farningham Road			d	—	0748	—	—	0820	—	—	—	0851
Longfield			d	—	0753	0811	—	0824	—	0840	—	0855
Meopham			d	—	0757	0815	—	0828	—	0844	—	0859
Sole Street			d	—	0759	—	—	0831	—	—	—	0902
London Cannon Street			d	—	—	—	—	—	—	—	—	—
London Bridge	B		d	—	—	—	—	—	—	—	—	—
St Pancras International	1B		d	—	—	—	—	0804	—	0825	—	—
Stratford International		DLR	d	—	—	—	—	0811	—	0832	—	—
Ebbsfleet International			d	—	—	—	—	0823	—	0843	—	—
Gravesend	1		d	—	—	—	—	0829	—	0848	—	—
Strood	1		d	—	—	—	—	0840	—	0859	—	—
Rochester	1		a	—	0808	0825	—	0839	0843	0854	0902	0911
Rochester	1		d	—	0808	0825	—	0840	0844	0854	0902	—
Chatham	1		d	—	0812	0829	—	0843	0847	0858	0906	—
Gillingham (Kent)	1		a	—	0818	0833	—	0847	0851	0902	0910	—
Gillingham (Kent)	1		d	—	—	0833	—	0848	0853	0902	0910	—
Rainham (Kent)			d	—	—	0838	—	0853	0858	0907	0915	—
Newington			d	—	—	0842	—	—	—	0911	—	—
Sittingbourne	1		a	—	—	0847	—	0900	0905	0916	0922	—
Sittingbourne	1		d	0825	—	0847	0855	0901	0905	0916	0923	0925
Kemsley			d	0830	—	—	0900	—	—	—	—	0930
Swale			d	0833	—	—	0903	—	—	—	—	0933
Queenborough			d	0838	—	—	0908	—	—	—	—	0938
Sheerness-on-Sea			a	0843	—	—	0913	—	—	—	—	0943
Teynham			d	—	—	0852	—	—	—	0921	—	—
Faversham	1		a	—	—	0857	—	0909	0914	0926	0931	—
Faversham	1		d	—	—	0859	—	0910	—	0927	0931	—
Selling			d	—	—	—	—	—	—	0931	—	—
Canterbury East	1		d	—	—	—	—	0922	—	0940	—	—
Bekesbourne			d	—	—	—	—	—	—	0945	—	—
Adisham			d	—	—	—	—	—	—	0949	—	—
Aylesham			d	—	—	—	—	—	—	0952	—	—
Snowdown			d	—	—	—	—	—	—	0954	—	—
Shepherds Well			d	—	—	—	—	0932	—	0958	—	—
Kearsney			d	—	—	—	—	0937	—	1003	—	—
Dover Priory	1		a	—	—	—	—	0942	—	1008	—	—
Whitstable			d	—	—	0907	—	—	—	—	0940	—
Chestfield & Swalecliffe			d	—	—	0910	—	—	—	—	—	—
Herne Bay			d	—	—	0914	—	—	—	—	0945	—
Birchington-on-Sea			d	—	—	0923	—	—	—	—	0954	—
Westgate-on-Sea			d	—	—	0927	—	—	—	—	—	—
Margate	1		d	—	—	0931	—	—	—	—	0959	—
Broadstairs			d	—	—	0937	—	—	—	—	1005	—
Dumpton Park			d	—	—	0940	—	—	—	—	—	—
Ramsgate	1		a	—	—	0945	—	—	—	—	1011	—

Times shown in light type are connections.
For guide to notes & symbols see page 2

A To St Pancras International

			1	0		1	1	0		1	0	
								A				
London Victoria	10		d	0840	—	—	0842	0910	—	—	0940	—
London Blackfriars	1		d	—	—	—	—	—	—	—	—	—
Elephant & Castle			d	—	—	—	—	—	—	—	—	—
Denmark Hill	1		d	—	—	—	0852	—	—	—	—	—
Bromley South	1		d	0858	—	—	0905	0927	—	—	0957	—
St Mary Cray			d	—	—	—	0910	—	—	—	—	—
Swanley	1		d	—	—	—	0915	—	—	—	—	—
Farningham Road			d	—	—	—	0920	—	—	—	—	—
Longfield			d	0910	—	—	0924	0939	—	—	1009	—
Meopham			d	0914	—	—	0928	0943	—	—	1013	—
Sole Street			d	—	—	—	0931	—	—	—	—	—
London Cannon Street			d	—	—	—	—	—	—	—	—	—
London Bridge	10		d	—	—	—	—	—	—	—	—	—
St Pancras International	10		d	—	0857	—	—	—	0925	—	—	0955
Stratford International		DLR	d	—	0904	—	—	—	0932	—	—	1002
Ebbsfleet International			d	—	0915	—	—	—	0944	—	—	1013
Gravesend	1		d	—	0919	—	—	—	0948	—	—	1018
Strood	1		d	—	0930	—	—	—	0959	—	—	1029
Rochester	1		a	0924	0933	—	0939	0953	1002	—	1023	1032
Rochester	1		d	0924	0933	—	0940	0953	1002	—	1023	1032
Chatham	1		d	0927	0937	—	0943	0957	1006	—	1027	1036
Gillingham (Kent)	1		a	0931	0941	—	0947	1001	1010	—	1031	1040
Gillingham (Kent)	1		d	0932	0941	—	0948	1001	1010	—	1031	1040
Rainham (Kent)			d	0937	0946	—	0953	1006	1015	—	1036	1045
Newington			d	—	—	—	—	1010	—	—	—	—
Sittingbourne	1		a	0944	0953	—	1000	1015	1022	—	1043	1052
Sittingbourne	1		d	0944	0954	0955	1001	1015	1023	1025	1044	1054
Kemsley			d	—	—	1000	—	—	—	1030	—	1100
Swale			d	—	—	1003	—	—	—	1033	—	1103
Queenborough			d	—	—	1008	—	—	—	1038	—	1108
Sheerness-on-Sea			a	—	—	1013	—	—	—	1043	—	1113
Teynham			d	—	—	—	—	1020	—	—	—	—
Faversham	10		a	0952	1005	—	1009	1025	1031	—	1052	1105
Faversham	10		d	0953	—	—	1010	1026	1031	—	1053	—
Selling			d	—	—	—	—	1031	—	—	—	—
Canterbury East	1		d	—	—	—	1022	1040	—	—	—	—
Bekesbourne			d	—	—	—	—	1045	—	—	—	—
Adisham			d	—	—	—	—	1049	—	—	—	—
Aylesham			d	—	—	—	—	1052	—	—	—	—
Snowdown			d	—	—	—	—	1054	—	—	—	—
Shepherds Well			d	—	—	—	—	1058	—	—	—	—
Kearsney			d	—	—	—	—	1103	—	—	—	—
Dover Priory	1		a	—	—	—	1039	1108	—	—	—	—
Whitstable			d	1002	—	—	—	—	1040	—	1102	—
Chestfield & Swalecliffe			d	1005	—	—	—	—	—	—	1105	—
Herne Bay			d	1009	—	—	—	—	1045	—	1109	—
Birchington-on-Sea			d	1018	—	—	—	—	1054	—	1118	—
Westgate-on-Sea			d	1021	—	—	—	—	—	—	1121	—
Margate	1		d	1025	—	—	—	—	1059	—	1125	—
Broadstairs			d	1031	—	—	—	—	1105	—	1131	—
Dumpton Park			d	1034	—	—	—	—	—	—	1134	—
Ramsgate	1		a	1038	—	—	—	—	1111	—	1138	—

Times shown in light type are connections.
For guide to notes & symbols see page 2

A To St Pancras International

			f	f	H		f	H		f	f	H	
			A							A			
London Victoria	10	⊖	d	0942	1010	—	—	1040	—	—	1042	1110	—
London Blackfriars	1	⊖	d	—	—	—	—	—	—	—	—	—	—
Elephant & Castle		⊖	d	—	—	—	—	—	—	—	—	—	—
Denmark Hill	1		d	0952	—	—	—	—	—	1052	—	—	—
Bromley South	1		d	1005	1027	—	—	1057	—	—	1105	1127	—
St Mary Cray			d	1010	—	—	—	—	—	—	1110	—	—
Swanley	1		d	1015	—	—	—	—	—	—	1115	—	—
Farningham Road			d	1020	—	—	—	—	—	—	1120	—	—
Longfield			d	1024	1039	—	—	1109	—	—	1124	1139	—
Meopham			d	1028	1043	—	—	1113	—	—	1128	1143	—
Sole Street			d	1031	—	—	—	—	—	—	1131	—	—
London Cannon Street		⊖	d	—	—	—	—	—	—	—	—	—	—
London Bridge	B	⊖	d	—	—	—	—	—	—	—	—	—	—
St Pancras International	1B	e ⊖	d	—	—	1027	—	—	1052	—	—	—	1125
Stratford International		DLR	d	—	—	1034	—	—	1059	—	—	—	1132
Ebbsfleet International		e	d	—	—	1045	—	—	1113	—	—	—	1143
Gravesend	1		d	—	—	1049	—	—	1118	—	—	—	1148
Strood	1		d	—	—	1059	—	—	1129	—	—	—	1159
Rochester	1		a	1039	1053	1102	—	1123	1132	—	1139	1153	1202
Rochester	1		d	1040	1053	1102	—	1123	1132	—	1140	1153	1202
Chatham	1		d	1043	1057	1106	—	1127	1136	—	1143	1157	1206
Gillingham (Kent)	1		a	1047	1101	1110	—	1131	1140	—	1147	1201	1210
Gillingham (Kent)	1		d	1048	1101	1110	—	1131	1140	—	1148	1201	1210
Rainham (Kent)			d	1053	1106	1115	—	1136	1145	—	1153	1206	1215
Newington			d	—	1110	—	—	—	—	—	—	1210	—
Sittingbourne	1		a	1100	1115	1122	—	1143	1152	—	1200	1215	1222
Sittingbourne	1		d	1101	1115	1123	1125	1144	1154	1155	1201	1215	1223
Kemsley			d	—	—	—	1130	—	—	1200	—	—	—
Swale			d	—	—	—	1133	—	—	1203	—	—	—
Queenborough			d	—	—	—	1138	—	—	1208	—	—	—
Sheerness-on-Sea			a	—	—	—	1143	—	—	1213	—	—	—
Teynham			d	—	1120	—	—	—	—	—	—	1220	—
Faversham	1		a	1109	1125	1131	—	1152	1205	—	1209	1225	1231
Faversham	1		d	1110	1126	1131	—	1153	—	—	1210	1226	1231
Selling			d	—	1131	—	—	—	—	—	—	1231	—
Canterbury East	1		d	1122	1140	—	—	—	—	—	1222	1240	—
Bekesbourne			d	—	1145	—	—	—	—	—	—	1245	—
Adisham			d	—	1149	—	—	—	—	—	—	1249	—
Aylesham			d	—	1152	—	—	—	—	—	—	1252	—
Snowdown			d	—	1154	—	—	—	—	—	—	1254	—
Shepherds Well			d	—	1158	—	—	—	—	—	—	1258	—
Kearsney			d	—	1203	—	—	—	—	—	—	1303	—
Dover Priory	1	⊖	a	1139	1208	—	—	—	—	—	1239	1308	—
Whitstable			d	—	—	1140	—	1202	—	—	—	—	1240
Chestfield & Swalecliffe			d	—	—	—	—	1205	—	—	—	—	—
Herne Bay			d	—	—	1145	—	1209	—	—	—	—	1245
Birchington-on-Sea			d	—	—	1154	—	1218	—	—	—	—	1254
Westgate-on-Sea			d	—	—	—	—	1221	—	—	—	—	—
Margate	1		d	—	—	1159	—	1225	—	—	—	—	1259
Broadstairs			d	—	—	1205	—	1231	—	—	—	—	1305
Dumpton Park			d	—	—	—	—	1234	—	—	—	—	—
Ramsgate	1		a	—	—	1211	—	1238	—	—	—	—	1311

Times shown in light type are connections.
For guide to notes & symbols see page 2

A To St Pancras International

				I	H		I	I	H		I	H	
									A				
London Victoria	10	⊖	d	—	1140	—	—	1142	1210	—	—	1240	—
London Blackfriars	4	⊖	d	—	—	—	—	—	—	—	—	—	—
Elephant & Castle		⊖	d	—	—	—	—	—	—	—	—	—	—
Denmark Hill	4		d	—	—	—	—	1152	—	—	—	—	—
Bromley South	4		d	—	1157	—	—	1205	1227	—	—	1257	—
St Mary Cray			d	—	—	—	—	1210	—	—	—	—	—
Swanley	4		d	—	—	—	—	1215	—	—	—	—	—
Farningham Road			d	—	—	—	—	1220	—	—	—	—	—
Longfield			d	—	1209	—	—	1224	1239	—	—	1309	—
Meopham			d	—	1213	—	—	1228	1243	—	—	1313	—
Sole Street			d	—	—	—	—	1231	—	—	—	—	—
London Cannon Street		⊖	d	—	—	—	—	—	—	—	—	—	—
London Bridge	B	⊖	d	—	—	—	—	—	—	—	—	—	—
St Pancras International	15	e ⊖	d	—	—	1155	—	—	—	1227	—	—	1252
Stratford International		DLR	d	—	—	1202	—	—	—	1234	—	—	1259
Ebbsfleet International		e	d	—	—	1213	—	—	—	1245	—	—	1313
Gravesend	4		d	—	—	1218	—	—	—	1249	—	—	1318
Strood	4		d	—	—	1229	—	—	—	1259	—	—	1329
Rochester	4		a	—	1223	1232	—	1239	1253	1302	—	1323	1332
Rochester	4		d	—	1223	1232	—	1240	1253	1302	—	1323	1332
Chatham	4		d	—	1227	1236	—	1243	1257	1306	—	1327	1336
Gillingham (Kent)	4		a	—	1231	1240	—	1247	1301	1310	—	1331	1340
Gillingham (Kent)	4		d	—	1231	1240	—	1248	1301	1310	—	1331	1340
Rainham (Kent)			d	—	1236	1245	—	1253	1306	1315	—	1336	1345
Newington			d	—	—	—	—	—	1310	—	—	—	—
Sittingbourne	4		a	—	1243	1252	—	1300	1315	1322	—	1343	1352
Sittingbourne	4		d	1225	1244	1254	1255	1301	1315	1323	1325	1344	1354
Kemsley			d	1230	—	—	1300	—	—	—	1330	—	—
Swale			d	1233	—	—	1303	—	—	—	1333	—	—
Queenborough			d	1238	—	—	1308	—	—	—	1338	—	—
Sheerness-on-Sea			a	1243	—	—	1313	—	—	—	1343	—	—
Teynham			d	—	—	—	—	—	1320	—	—	—	—
Faversham	2		a	—	1252	1305	—	1309	1325	1331	—	1352	1405
Faversham	2		d	—	1253	—	—	1310	1326	1331	—	1353	—
Selling			d	—	—	—	—	—	1331	—	—	—	—
Canterbury East	4		d	—	—	—	—	1322	1340	—	—	—	—
Bekesbourne			d	—	—	—	—	—	1345	—	—	—	—
Adisham			d	—	—	—	—	—	1349	—	—	—	—
Aylesham			d	—	—	—	—	—	1352	—	—	—	—
Snowdown			d	—	—	—	—	—	1354	—	—	—	—
Shepherds Well			d	—	—	—	—	—	1358	—	—	—	—
Kearsney			d	—	—	—	—	—	1403	—	—	—	—
Dover Priory	4	⊖	a	—	—	—	—	1339	1408	—	—	—	—
Whitstable			d	—	1302	—	—	—	—	1340	—	1402	—
Chestfield & Swalecliffe			d	—	1305	—	—	—	—	—	—	1405	—
Herne Bay			d	—	1309	—	—	—	—	1345	—	1409	—
Birchington-on-Sea			d	—	1318	—	—	—	—	1354	—	1418	—
Westgate-on-Sea			d	—	1321	—	—	—	—	—	—	1421	—
Margate	4		d	—	1325	—	—	—	—	1359	—	1425	—
Broadstairs			d	—	1331	—	—	—	—	1405	—	1431	—
Dumpton Park			d	—	1334	—	—	—	—	—	—	1434	—
Ramsgate	4		a	—	1338	—	—	—	—	1411	—	1438	—

Times shown in light type are connections.
For guide to notes & symbols see page 2

A To St Pancras International

				I	I	H		I	H		I	I	
						A							
London Victoria	10	⊖	d	—	1242	1310	—	—	1340	—	—	1342	1410
London Blackfriars	Ⓜ	⊖	d	—	—	—	—	—	—	—	—	—	—
Elephant & Castle		⊖	d	—	—	—	—	—	—	—	—	—	—
Denmark Hill	Ⓜ		d	—	1252	—	—	—	—	—	—	1352	—
Bromley South	Ⓜ		d	—	1305	1327	—	—	1357	—	—	1405	1427
St Mary Cray			d	—	1310	—	—	—	—	—	—	1410	—
Swanley	Ⓜ		d	—	1315	—	—	—	—	—	—	1415	—
Farningham Road			d	—	1320	—	—	—	—	—	—	1420	—
Longfield			d	—	1324	1339	—	—	1409	—	—	1424	1439
Meopham			d	—	1328	1343	—	—	1413	—	—	1428	1443
Sole Street			d	—	1331	—	—	—	—	—	—	1431	—
London Cannon Street		⊖	d	—	—	—	—	—	—	—	—	—	—
London Bridge	B	⊖	d	—	—	—	—	—	—	—	—	—	—
St Pancras International	15	e ⊖	d	—	—	—	1325	—	—	1355	—	—	—
Stratford International		DLR	d	—	—	—	1332	—	—	1402	—	—	—
Ebbsfleet International		e	d	—	—	—	1343	—	—	1413	—	—	—
Gravesend	Ⓜ		d	—	—	—	1348	—	—	1418	—	—	—
Strood	Ⓜ		d	—	—	—	1359	—	—	1429	—	—	—
Rochester	Ⓜ	a	—	—	1339	1353	1402	—	1423	1432	—	1439	1453
Rochester	Ⓜ	d	—	—	1340	1353	1402	—	1423	1432	—	1440	1453
Chatham	Ⓜ	d	—	—	1343	1357	1406	—	1427	1436	—	1443	1457
Gillingham (Kent)	Ⓜ	a	—	—	1347	1401	1410	—	1431	1440	—	1447	1501
Gillingham (Kent)	Ⓜ	d	—	—	1348	1401	1410	—	1431	1440	—	1448	1501
Rainham (Kent)		d	—	—	1353	1406	1415	—	1436	1445	—	1453	1506
Newington		d	—	—	—	1410	—	—	—	—	—	—	1510
Sittingbourne	Ⓜ	a	—	—	1400	1415	1422	—	1443	1452	—	1500	1515
Sittingbourne	Ⓜ	d	1355	1401	1415	1423	1425	1444	1454	1455	1501	1515	1515
Kemsley		d	1400	—	—	—	1430	—	—	1500	—	—	—
Swale		d	1403	—	—	—	1433	—	—	1503	—	—	—
Queenborough		d	1408	—	—	—	1438	—	—	1508	—	—	—
Sheerness-on-Sea		a	1413	—	—	—	1443	—	—	1513	—	—	—
Teynham		d	—	—	1420	—	—	—	—	—	—	—	1520
Faversham	Ⓜ	a	—	—	1409	1425	1431	—	1452	1505	—	1509	1525
Faversham	Ⓜ	d	—	—	1410	1426	1431	—	1453	—	—	1510	1526
Selling		d	—	—	—	1431	—	—	—	—	—	—	1531
Canterbury East	Ⓜ	d	—	—	1422	1440	—	—	—	—	—	1522	1540
Bekesbourne		d	—	—	—	1445	—	—	—	—	—	—	1545
Adisham		d	—	—	—	1449	—	—	—	—	—	—	1549
Aylesham		d	—	—	—	1452	—	—	—	—	—	—	1552
Snowdown		d	—	—	—	1454	—	—	—	—	—	—	1554
Shepherds Well		d	—	—	—	1458	—	—	—	—	—	—	1558
Kearsney		d	—	—	—	1503	—	—	—	—	—	—	1603
Dover Priory	Ⓜ	a	—	—	1439	1508	—	—	—	—	—	1539	1608
Whitstable		d	—	—	—	—	1440	—	1502	—	—	—	—
Chestfield & Swalecliffe		d	—	—	—	—	—	1505	—	—	—	—	—
Herne Bay		d	—	—	—	—	1445	—	1509	—	—	—	—
Birchington-on-Sea		d	—	—	—	—	1454	—	1518	—	—	—	—
Westgate-on-Sea		d	—	—	—	—	—	1521	—	—	—	—	—
Margate	Ⓜ	d	—	—	—	—	1459	—	1525	—	—	—	—
Broadstairs		d	—	—	—	—	1505	—	1531	—	—	—	—
Dumpton Park		d	—	—	—	—	—	1534	—	—	—	—	—
Ramsgate	Ⓜ	a	—	—	—	—	1511	—	1538	—	—	—	—

Times shown in light type are connections.
For guide to notes & symbols see page 2

A To St Pancras International

				H		I	H		I	I	H	
				A								A
London Victoria	10	⊖	d	—	—	1440	—	—	1442	1510	—	—
London Blackfriars	4	⊖	d	—	—	—	—	—	—	—	—	—
Elephant & Castle		⊖	d	—	—	—	—	—	—	—	—	—
Denmark Hill	4		d	—	—	—	—	—	1452	—	—	—
Bromley South	4		d	—	—	1457	—	—	1505	1527	—	—
St Mary Cray			d	—	—	—	—	—	1510	—	—	—
Swanley	4		d	—	—	—	—	—	1515	—	—	—
Farningham Road			d	—	—	—	—	—	1520	—	—	—
Longfield			d	—	—	1509	—	—	1524	1539	—	—
Meopham			d	—	—	1513	—	—	1528	1543	—	—
Sole Street			d	—	—	—	—	—	1531	—	—	—
London Cannon Street		⊖	d	—	—	—	—	—	—	—	—	—
London Bridge	B	⊖	d	—	—	—	—	—	—	—	—	—
St Pancras International	15	⊖	d	1425	—	—	1455	—	—	—	1525	—
Stratford International		DLR	d	1432	—	—	1502	—	—	—	1532	—
Ebbsfleet International		⊖	d	1443	—	—	1513	—	—	—	1543	—
Gravesend	4		d	1448	—	—	1518	—	—	—	1548	—
Strood	4		d	1459	—	—	1529	—	—	—	1559	—
Rochester	4	a	1502	—	1523	1532	—	1539	1553	1602	—	—
Rochester	4	d	1502	—	1523	1532	—	1540	1553	1602	—	—
Chatham	4	d	1505	—	1527	1536	—	1543	1557	1605	—	—
Gillingham (Kent)	4	a	1509	—	1531	1540	—	1548	1601	1609	—	—
Gillingham (Kent)	4	d	1510	—	1531	1540	—	—	1601	1610	—	—
Rainham (Kent)		d	1514	—	1536	1545	—	—	1606	1614	—	—
Newington		d	—	—	—	—	—	—	1610	—	—	—
Sittingbourne	4	a	1521	—	1543	1552	—	—	1615	1621	—	—
Sittingbourne	4	d	1522	1525	1544	1554	1555	—	1615	1622	1625	—
Kemsley		d	—	1530	—	—	1600	—	—	—	1630	—
Swale		d	—	1533	—	—	1603	—	—	—	1633	—
Queenborough		d	—	1538	—	—	1608	—	—	—	1638	—
Sheerness-on-Sea		a	—	1543	—	—	1613	—	—	—	1643	—
Teynham		d	—	—	—	—	—	—	1620	—	—	—
Faversham	2	a	1530	—	1552	1605	—	—	1625	1630	—	—
Faversham	2	d	1530	—	1556	1558	—	—	—	1630	1630	—
Selling		d	—	—	—	1602	—	—	—	1634	—	—
Canterbury East	4	d	—	—	—	1612	—	—	—	1643	—	—
Bekesbourne		d	—	—	—	1616	—	—	—	1648	—	—
Adisham		d	—	—	—	1620	—	—	—	1652	—	—
Aylesham		d	—	—	—	1623	—	—	—	1654	—	—
Snowdown		d	—	—	—	1626	—	—	—	1657	—	—
Shepherds Well		d	—	—	—	1630	—	—	—	1701	—	—
Kearsney		d	—	—	—	1634	—	—	—	1705	—	—
Dover Priory	4	a	—	—	—	1642	—	—	—	1712	—	—
Whitstable		d	1539	—	1604	—	—	—	—	—	1639	—
Chestfield & Swalecliffe		d	1542	—	1607	—	—	—	—	—	1642	—
Herne Bay		d	1546	—	1611	—	—	—	—	—	1646	—
Birchington-on-Sea		d	1554	—	1620	—	—	—	—	—	1654	—
Westgate-on-Sea		d	1558	—	1624	—	—	—	—	—	1658	—
Margate	4	d	1602	—	1628	—	—	—	—	—	1702	—
Broadstairs		d	1608	—	1634	—	—	—	—	—	1708	—
Dumpton Park		d	—	—	1637	—	—	—	—	—	—	—
Ramsgate	4	a	1613	—	1640	—	—	—	—	—	1713	—

Times shown in light type are connections.
For guide to notes & symbols see page 2

A To St Pancras International

			I	H	I	I B	H	I B
London Victoria	10	⊖ d	1540	—	—	1542	1610	—
London Blackfriars	4	⊖ d	—	—	—	—	—	—
Elephant & Castle		⊖ d	—	—	—	—	—	—
Denmark Hill	4	d	—	—	—	1552	—	—
Bromley South	4	d	1557	—	—	1605	1627	—
St Mary Cray		d	—	—	—	1610	—	—
Swanley	4	d	—	—	—	1615	—	—
Farningham Road		d	—	—	—	1620	—	—
Longfield		d	1609	—	—	1624	1639	—
Meopham		d	1613	—	—	1628	1643	—
Sole Street		d	—	—	—	1631	—	—
London Cannon Street		⊖ d	—	—	—	—	—	—
London Bridge	B	⊖ d	—	—	—	—	—	—
St Pancras International	15	⊖ d	—	1555	—	—	1625	—
Stratford International	DLR	d	—	1602	—	—	1632	—
Ebbsfleet International		⊖ d	—	1613	—	—	1643	—
Gravesend	4	d	—	1618	—	—	1648	—
Strood	4	d	—	1629	—	—	1659	—
Rochester	4	a	1623	1632	—	1639	1653	1702
Rochester	4	d	1623	1632	—	1640	1653	1702
Chatham	4	d	1627	1636	—	1643	1657	1706
Gillingham (Kent)	4	a	1631	1640	—	1650	1701	1710
Gillingham (Kent)	4	d	1631	1640	—	—	1702	1710
Rainham (Kent)		d	1636	1645	—	—	1707	1715
Newington		d	1640	—	—	—	1711	—
Sittingbourne	4	a	1645	1652	—	—	1715	1722
Sittingbourne	4	d	1645	1653	1655	—	1716	1723
Kemsley		d	—	—	1700	—	—	1733
Swale		d	—	—	1703	—	—	1736
Queenborough		d	—	—	1708	—	—	1741
Sheerness-on-Sea		a	—	—	1713	—	—	1746
Teynham		d	1650	—	—	—	1720	—
Faversham	2	a	1656	1701	—	—	1726	1731
Faversham	2	d	1700	1702	—	—	1730	1736
Selling		d	—	1706	—	—	1734	—
Canterbury East	4	d	—	1716	—	—	1743	—
Bekesbourne		d	—	1720	—	—	1748	—
Adisham		d	—	1724	—	—	1752	—
Aylesham		d	—	1727	—	—	1754	—
Snowdown		d	—	1730	—	—	1757	—
Shepherds Well		d	—	1734	—	—	1801	—
Kearsney		d	—	1738	—	—	1805	—
Dover Priory	4	a	—	1745	—	—	1813	—
Whitstable		d	1708	—	—	—	—	1744
Chestfield & Swalecliffe		d	1711	—	—	—	—	1747
Herne Bay		d	1715	—	—	—	—	1751
Birchington-on-Sea		d	1724	—	—	—	—	1800
Westgate-on-Sea		d	1728	—	—	—	—	1804
Margate	4	d	1732	—	—	—	—	1808
Broadstairs		d	1738	—	—	—	—	1814
Dumpton Park		d	1741	—	—	—	—	1817
Ramsgate	4	a	1746	—	—	—	—	1820

Times shown in light type are connections.
For guide to notes & symbols see page 2

- B** To Dover Priory & London Charing Cross. Train divides at Faversham. The front portion of the train is for Dover Priory via Canterbury East. The rear portion of the train is for Ramsgate and stations to London via Ashford International and Tonbridge

			1	1	1	1	H		1	1	1	H
London Victoria	10	d	1612	—	1640	—	—	—	1642	—	1710	—
London Blackfriars	4	d	—	—	—	—	—	—	—	—	—	—
Elephant & Castle		d	—	—	—	—	—	—	—	—	—	—
Denmark Hill	4	d	1622	—	—	—	—	—	1652	—	—	—
Bromley South	4	d	1635	—	1657	—	—	—	1705	—	1730	—
St Mary Cray		d	1640	—	—	—	—	—	1711	—	—	—
Swanley	4	d	1645	—	—	—	—	—	1715	—	—	—
Farningham Road		d	1650	—	—	—	—	—	1720	—	—	—
Longfield		d	1654	—	—	—	—	—	1725	—	—	—
Meopham		d	1658	—	—	—	—	—	1729	—	—	—
Sole Street		d	1701	—	—	—	—	—	1732	—	—	—
London Cannon Street		d	—	1630	—	—	—	—	—	1709	—	—
London Bridge	B	d	—	1635	—	—	—	—	—	1714	—	—
St Pancras International	15	e d	—	—	—	—	1655	—	—	—	—	1725
Stratford International		DLR d	—	—	—	—	1702	—	—	—	—	1732
Ebbsfleet International		e d	—	—	—	—	1713	—	—	—	—	1743
Gravesend	4	d	—	—	—	—	1718	—	—	—	—	—
Strood	4	d	—	—	—	—	1728	—	—	—	—	—
Rochester	4	a	1709	1714	1719	—	1731	—	1743	1747	1752	1757
Rochester	4	d	1710	1715	1719	—	1732	—	—	1748	1753	1758
Chatham	4	d	1713	1718	1723	—	1735	—	—	1752	1757	1802
Gillingham (Kent)	4	a	1720	1722	1727	—	1740	—	—	1756	1801	1806
Gillingham (Kent)	4	d	—	1723	1728	—	1741	—	—	1757	1802	1807
Rainham (Kent)		d	—	1728	1733	—	1746	—	—	1802	1807	1812
Newington		d	—	—	1737	—	—	—	—	1806	1811	—
Sittingbourne	4	a	—	1735	1741	—	1753	—	—	1810	1815	1819
Sittingbourne	4	d	—	1736	1742	—	1754	1755	—	1811	1816	1820
Kemsley		d	—	—	—	—	—	1800	—	—	—	—
Swale		d	—	—	—	—	—	1803	—	—	—	—
Queenborough		d	—	—	—	—	—	1808	—	—	—	—
Sheerness-on-Sea		a	—	—	—	—	—	1815	—	—	—	—
Teynham		d	—	—	1746	←	—	—	—	1815	1820	—
Faversham	2	a	—	1744	1752	1744	1802	—	—	1821	1826	1829
Faversham	2	d	—	1758	1754	1758	—	—	—	1822	1828	1830
Selling		d	—	—	—	1802	—	—	—	—	1832	—
Canterbury East	4	d	—	—	—	1812	—	—	—	—	1842	—
Bekesbourne		d	—	—	—	1816	—	—	—	—	1846	—
Adisham		d	—	—	—	1821	—	—	—	—	1850	—
Aylesham		d	—	—	—	1824	—	—	—	—	1853	—
Snowdown		d	—	—	—	1826	—	—	—	—	1856	—
Shepherds Well		d	—	—	—	1830	—	—	—	—	1900	—
Kearsney		d	—	—	—	1835	—	—	—	—	1905	—
Dover Priory	4	a	—	—	—	1843	—	—	—	—	1913	—
Whitstable		d	—	—	1802	—	—	—	—	1831	—	1838
Chestfield & Swalecliffe		d	—	—	1805	—	—	—	—	1834	—	—
Herne Bay		d	—	—	1809	—	—	—	—	1838	—	1844
Birchington-on-Sea		d	—	—	1818	—	—	—	—	1846	—	1852
Westgate-on-Sea		d	—	—	1822	—	—	—	—	1850	—	—
Margate	4	d	—	—	1826	—	—	—	—	1856a	—	1858
Broadstairs		d	—	—	1832	—	—	—	—	—	—	1904
Dumpton Park		d	—	—	1835	—	—	—	—	—	—	1907
Ramsgate	4	a	—	—	1841	—	—	—	—	—	—	1913

Times shown in light type are connections.
For guide to notes & symbols see page 2

					1	1	1	1	1	1	1	1	1
London Victoria	10	⊖	d	—	—	1712	—	1740	—	—	—	—	1742
London Blackfriars	1	⊖	d	—	1705	—	—	—	—	—	—	—	—
Elephant & Castle		⊖	d	—	1709	—	—	—	—	—	—	—	—
Denmark Hill	1		d	—	—	1722	—	—	—	—	—	—	1752
Bromley South	1		d	—	1729	1737	—	1757	—	—	—	—	1807
St Mary Cray			d	—	1736	1743	—	—	—	—	—	—	1814
Swanley	1		d	—	1740	1748	—	—	—	—	—	—	1818
Farningham Road			d	—	1746	1753	—	—	—	—	—	—	1823
Longfield			d	—	1750	1757	—	—	—	—	—	—	1828
Meopham			d	—	1755	1801	—	—	—	—	—	—	1832
Sole Street			d	—	1758	1804	—	—	—	—	—	—	1835
London Cannon Street		⊖	d	—	—	—	1730	—	—	1752	—	—	—
London Bridge	1	⊖	d	—	—	—	1735	—	—	1757	—	—	—
St Pancras International	15	⊖	d	—	—	—	—	—	—	—	1755	—	—
Stratford International		DLR	d	—	—	—	—	—	—	—	1802	—	—
Ebbsfleet International		⊖	d	—	—	—	—	—	—	—	1813	—	—
Gravesend	1		d	—	—	—	—	—	—	—	1818	—	—
Strood	1		d	—	—	—	—	—	—	—	1831	—	—
Rochester	1	a	—	1810	1812	1816	1820	—	1831	1835	—	—	1846
Rochester	1	d	—	—	1813	1817	1821	—	1831	1836	—	—	—
Chatham	1	d	—	—	1816	1821	1825	—	1835	1840	—	—	—
Gillingham (Kent)	1	a	—	—	1820	1825	1829	—	1839	1844	—	—	—
Gillingham (Kent)	1	d	—	—	1821	1826	1830	—	1841	1845	—	—	—
Rainham (Kent)		d	—	—	1826	1831	1835	—	1846	1850	—	—	—
Newington		d	—	—	—	—	1839	—	—	—	—	—	—
Sittingbourne	1	a	—	—	—	1839	1844	—	1853	1857	—	—	—
Sittingbourne	1	d	1824	—	—	1839	1844	—	1853	1858	1900	—	—
Kemsley		d	1829	—	1837	—	—	—	—	—	1905	—	—
Swale		d	1832	—	—	—	—	—	—	—	1908	—	—
Queenborough		d	1837	—	1844	—	—	—	—	—	1913	—	—
Sheerness-on-Sea		a	1842	—	1852	—	—	—	—	—	1919	—	—
Teynham		d	—	—	—	1844	—	←	—	—	—	—	—
Faversham	1	a	—	—	—	1849	1853	1849	1901	1906	—	—	—
Faversham	1	d	—	—	—	1858	1854	1858	1902	1907	—	—	—
Selling		d	—	—	—	—	—	1902	—	—	—	—	—
Canterbury East	1	d	—	—	—	—	—	1912	—	—	—	—	—
Bekesbourne		d	—	—	—	—	—	1916	—	—	—	—	—
Adisham		d	—	—	—	—	—	1921	—	—	—	—	—
Aylesham		d	—	—	—	—	—	1924	—	—	—	—	—
Snowdown		d	—	—	—	—	—	1926	—	—	—	—	—
Shepherds Well		d	—	—	—	—	—	1930	—	—	—	—	—
Kearsney		d	—	—	—	—	—	1935	—	—	—	—	—
Dover Priory	1	⊖	a	—	—	—	—	1942	—	—	—	—	—
Whitstable		d	—	—	—	—	1902	—	1910	1915	—	—	—
Chestfield & Swalecliffe		d	—	—	—	—	1905	—	—	—	—	—	—
Herne Bay		d	—	—	—	—	1909	—	1916	1921	—	—	—
Birchington-on-Sea		d	—	—	—	—	1918	—	1925	1930	—	—	—
Westgate-on-Sea		d	—	—	—	—	1922	—	—	—	—	—	—
Margate	1	d	—	—	—	—	1926	—	1930	1936	—	—	—
Broadstairs		d	—	—	—	—	1932	—	1939a	1945a	—	—	—
Dumpton Park		d	—	—	—	—	1935	—	—	—	—	—	—
Ramsgate	1	a	—	—	—	—	1939	—	—	—	—	—	—

Times shown in light type are connections.
For guide to notes & symbols see page 2

			1	1	H		1	1	1	1		H
London Victoria	10	d	1810	—	—	—	—	1812	1840	—	—	—
London Blackfriars	1	d	—	—	—	—	1805	—	—	—	—	—
Elephant & Castle		d	—	—	—	—	1809	—	—	—	—	—
Denmark Hill	1	d	—	—	—	—	—	1822	—	—	—	—
Bromley South	1	d	1829	—	—	—	1829	1837	1857	—	—	—
St Mary Cray		d	—	—	—	—	1836	1843	—	—	—	—
Swanley	1	d	—	—	—	—	1841	1847	—	—	—	—
Farningham Road		d	—	—	—	—	1846	1852	—	—	—	—
Longfield		d	—	—	—	—	1850	1857	—	—	—	—
Meopham		d	—	—	—	—	1855	1901	—	—	—	—
Sole Street		d	—	—	—	—	1858	1904	—	—	—	—
London Cannon Street		d	—	1811	—	—	—	—	—	1845	—	—
London Bridge	B	d	—	1816	—	—	—	—	—	1850	—	—
St Pancras International	1B	d	—	—	1825	—	—	—	—	—	—	1855
Stratford International	DLR	d	—	—	1832	—	—	—	—	—	—	1902
Ebbsfleet International	e	d	—	—	1843	—	—	—	—	—	—	1913
Gravesend	1	d	—	—	—	—	—	—	—	—	—	1918
Strood	1	d	—	—	—	—	—	—	—	—	—	1930
Rochester	1	a	1851	1855	1900	—	1910	1912	1920	1925	—	1934
Rochester	1	d	1852	1856	1901	—	—	1913	1921	1926	—	1935
Chatham	1	d	1856	1900	1905	—	—	1917	1925	1930	—	1939
Gillingham (Kent)	1	a	1900	1904	1909	—	—	1921	1929	1934	—	1943
Gillingham (Kent)	1	d	1901	1905	1910	—	—	1922	1930	1935	—	1944
Rainham (Kent)		d	1906	1910	1915	—	—	1927	1935	1940	—	1949
Newington		d	—	1914	—	—	—	—	1939	1944	—	—
Sittingbourne	1	a	1913	1918	1924	—	—	—	1944	1949	—	1956
Sittingbourne	1	d	1913	1919	1925	1925	—	—	1944	1949	1953	1956
Kemsley		d	—	—	—	1930	—	1938	—	—	2002	—
Swale		d	—	—	—	1934	—	—	—	—	2006	—
Queenborough		d	—	—	—	1938	—	1945	—	—	2010	—
Sheerness-on-Sea		a	—	—	—	1943	—	1953	—	—	2015	—
Teynham		d	1918	—	—	—	—	—	1949	1954	—	—
Faversham	2	a	1924	1927	1933	—	—	—	1955	2000	—	2005
Faversham	2	d	1925	1928	1934	—	—	—	1958	2001	—	—
Selling		d	—	1933	—	—	—	—	2003	—	—	—
Canterbury East	1	d	—	1942	—	—	—	—	2012	—	—	—
Bekesbourne		d	—	1947	—	—	—	—	2017	—	—	—
Adisham		d	—	1951	—	—	—	—	2021	—	—	—
Aylesham		d	—	1954	—	—	—	—	2024	—	—	—
Snowdown		d	—	1957	—	—	—	—	2027	—	—	—
Shepherds Well		d	—	2001	—	—	—	—	2031	—	—	—
Kearsney		d	—	2006	—	—	—	—	2036	—	—	—
Dover Priory	1	a	—	2014	—	—	—	—	2044	—	—	—
Whitstable		d	1933	—	1942	—	—	—	—	2009	—	—
Chestfield & Swalecliffe		d	1936	—	—	—	—	—	—	2012	—	—
Herne Bay		d	1940	—	1948	—	—	—	—	2016	—	—
Birchington-on-Sea		d	1949	—	1957	—	—	—	—	2025	—	—
Westgate-on-Sea		d	1953	—	—	—	—	—	—	2029	—	—
Margate	1	d	1957	—	2002	—	—	—	—	2033	—	—
Broadstairs		d	2003	—	2010a	—	—	—	—	2039	—	—
Dumpton Park		d	2006	—	—	—	—	—	—	2042	—	—
Ramsgate	1	a	2012	—	—	—	—	—	—	2048	—	—

Times shown in light type are connections.
For guide to notes & symbols see page 2

			f	f		H	f	f	f	H		
London Victoria	10		d	1839	1910	—	—	—	1912	1940	—	—
London Blackfriars	f		d	—	—	—	—	—	—	—	—	—
Elephant & Castle			d	—	—	—	—	—	—	—	—	—
Denmark Hill	f		d	1849	—	—	—	—	1922	—	—	—
Bromley South	f		d	1904	1930	—	—	—	1935	1957	—	—
St Mary Cray			d	1910	—	—	—	—	1941	—	—	—
Swanley	f		d	1914	—	—	—	—	1947	—	—	—
Farningham Road			d	1919	—	—	—	—	1952	—	—	—
Longfield			d	1924	—	—	—	—	1956	2009	—	—
Meopham			d	1928	—	—	—	—	2001	2013	—	—
Sole Street			d	1931	—	—	—	—	2003	—	—	—
London Cannon Street			d	—	—	—	—	—	1920	—	—	—
London Bridge	B		d	—	—	—	—	—	1925	—	—	—
St Pancras International	15		d	—	—	—	1925	—	—	—	—	1955
Stratford International		DLR	d	—	—	—	1932	—	—	—	—	2002
Ebbsfleet International			d	—	—	—	1943	—	—	—	—	2013
Gravesend	f		d	—	—	—	1948	—	—	—	—	2018
Strood	f		d	—	—	—	1959	—	—	—	—	2029
Rochester	f		a	1943	1952	—	2002	2005	2012	2023	2032	—
Rochester	f		d	—	1952	—	2002	2006	2012	2023	2032	—
Chatham	f		d	—	1956	—	2006	2010	2016	2027	2036	—
Gillingham (Kent)	f		a	—	2000	—	2010	2014	2025	2031	2040	—
Gillingham (Kent)	f		d	—	2000	—	2011	2015	—	2031	2040	—
Rainham (Kent)			d	—	2005	—	2016	2020	—	2036	2045	—
Newington			d	—	2009	—	—	2024	—	—	—	—
Sittingbourne	f		a	—	2014	—	2023	2029	—	2043	2052	—
Sittingbourne	f		d	—	2014	2019	2023	2029	—	2044	2054	2055
Kemsley			d	—	—	2029	—	—	—	—	—	2100
Swale			d	—	—	2032	—	—	—	—	—	2103
Queenborough			d	—	—	2037	—	—	—	—	—	2108
Sheerness-on-Sea			a	—	—	2042	—	—	—	—	—	2113
Teynham			d	—	2019	—	—	2034	—	—	—	—
Faversham	f		a	—	2024	—	2031	2043	—	2052	2105	—
Faversham	f		d	—	2025	—	2032	—	—	2056	2058	—
Selling			d	—	2030	—	—	—	—	—	2102	—
Canterbury East	f		d	—	2039	—	—	—	—	—	2112	—
Bekesbourne			d	—	2044	—	—	—	—	—	2116	—
Adisham			d	—	2048	—	—	—	—	—	2120	—
Aylesham			d	—	2051	—	—	—	—	—	2123	—
Snowdown			d	—	2053	—	—	—	—	—	2126	—
Shepherds Well			d	—	2057	—	—	—	—	—	2130	—
Kearsney			d	—	2102	—	—	—	—	—	2134	—
Dover Priory	f		a	—	2110	—	—	—	—	—	2140	—
Whitstable			d	—	—	—	2040	—	—	2104	—	—
Chestfield & Swalecliffe			d	—	—	—	2043	—	—	2107	—	—
Herne Bay			d	—	—	—	2047	—	—	2111	—	—
Birchington-on-Sea			d	—	—	—	2056	—	—	2120	—	—
Westgate-on-Sea			d	—	—	—	2100	—	—	2124	—	—
Margate	f		d	—	—	—	2104	—	—	2128	—	—
Broadstairs			d	—	—	—	2110	—	—	2134	—	—
Dumpton Park			d	—	—	—	2113	—	—	2137	—	—
Ramsgate	f		a	—	—	—	2117	—	—	2142	—	—

Times shown in light type are connections.
For guide to notes & symbols see page 2

			I	H		I	I	H		I	I	
London Victoria	10	⊖ d	1942	2010	—	—	2012	2040	—	—	2042	2110
London Blackfriars	4	⊖ d	—	—	—	—	—	—	—	—	—	—
Elephant & Castle		⊖ d	—	—	—	—	—	—	—	—	—	—
Denmark Hill	4	d	1952	—	—	—	2022	—	—	—	2052	—
Bromley South	4	d	2005	2027	—	—	2037	2057	—	—	2105	2127
St Mary Cray		d	2010	—	—	—	2042	—	—	—	2110	—
Swanley	4	d	2015	—	—	—	2047	—	—	—	2115	—
Farningham Road		d	2020	—	—	—	2052	—	—	—	2120	—
Longfield		d	2024	2039	—	—	2056	2109	—	—	2124	2139
Meopham		d	2028	2043	—	—	2100	2113	—	—	2128	2143
Sole Street		d	2031	—	—	—	2103	—	—	—	2131	—
London Cannon Street		⊖ d	—	—	—	—	—	—	—	—	—	—
London Bridge	B	⊖ d	—	—	—	—	—	—	—	—	—	—
St Pancras International	15	⊖ d	—	—	2025	—	—	—	2055	—	—	—
Stratford International		DLR d	—	—	2032	—	—	—	2102	—	—	—
Ebbsfleet International		⊖ d	—	—	2043	—	—	—	2113	—	—	—
Gravesend	4	d	—	—	2048	—	—	—	2118	—	—	—
Strood	4	d	—	—	2059	—	—	—	2129	—	—	—
Rochester	4	a	2039	2053	2102	—	2111	2123	2132	—	2139	2153
Rochester	4	d	2040	2053	2102	—	2112	2123	2132	—	2140	2153
Chatham	4	d	2043	2057	2106	—	2116	2127	2136	—	2143	2157
Gillingham (Kent)	4	a	2048	2101	2110	—	2123	2131	2140	—	2147	2201
Gillingham (Kent)	4	d	—	2101	2110	—	—	2131	2140	—	2148	2201
Rainham (Kent)		d	—	2106	2115	—	—	2136	2145	—	2153	2206
Newington		d	—	2110	—	—	—	—	—	—	—	2210
Sittingbourne	4	a	—	2115	2122	—	—	2143	2152	—	2200	2215
Sittingbourne	4	d	—	2115	2123	2125	—	2144	2153	2155	2201	2215
Kemsley		d	—	—	—	2130	—	—	—	2200	—	—
Swale		d	—	—	—	2133	—	—	—	2203	—	—
Queenborough		d	—	—	—	2138	—	—	—	2208	—	—
Sheerness-on-Sea		a	—	—	—	2143	—	—	—	2213	—	—
Teynham		d	—	2120	—	—	—	—	—	—	—	2220
Faversham	2	a	—	2125	2131	—	—	2152	2201	—	2209	2225
Faversham	2	d	—	2126	2132	—	—	2153	—	—	2210	2226
Selling		d	—	2131	—	—	—	—	—	—	—	2231
Canterbury East	4	d	—	2140	—	—	—	—	—	—	2223a	2240
Bekesbourne		d	—	2145	—	—	—	—	—	—	—	2245
Adisham		d	—	2149	—	—	—	—	—	—	—	2249
Aylesham		d	—	2152	—	—	—	—	—	—	—	2252
Snowdown		d	—	2154	—	—	—	—	—	—	—	2254
Shepherds Well		d	—	2158	—	—	—	—	—	—	—	2258
Kearsney		d	—	2203	—	—	—	—	—	—	—	2303
Dover Priory	4	⊖ a	—	2208	—	—	—	—	—	—	—	2308
Whitstable		d	—	—	2140	—	—	2202	—	—	—	—
Chestfield & Swalecliffe		d	—	—	2143	—	—	2205	—	—	—	—
Herne Bay		d	—	—	2147	—	—	2209	—	—	—	—
Birchington-on-Sea		d	—	—	2156	—	—	2218	—	—	—	—
Westgate-on-Sea		d	—	—	2200	—	—	2221	—	—	—	—
Margate	4	d	—	—	2204	—	—	2225	—	—	—	—
Broadstairs		d	—	—	2210	—	—	2231	—	—	—	—
Dumpton Park		d	—	—	2213	—	—	2234	—	—	—	—
Ramsgate	4	a	—	—	2219	—	—	2238	—	—	—	—

Times shown in light type are connections.
For guide to notes & symbols see page 2

			H	I	H
London Victoria	10	⊖ d	—	—	2140 —
London Blackfriars	4	⊖ d	—	—	— —
Elephant & Castle		⊖ d	—	—	— —
Denmark Hill	4	d	—	—	— —
Bromley South	4	d	—	—	2157 —
St Mary Cray		d	—	—	— —
Swanley	4	d	—	—	— —
Farningham Road		d	—	—	— —
Longfield		d	—	—	2209 —
Meopham		d	—	—	2213 —
Sole Street		d	—	—	— —
London Cannon Street		⊖ d	—	—	— —
London Bridge	B	⊖ d	—	—	— —
St Pancras International	15	⊖ d	2125	—	— 2155
Stratford International		DLR d	2132	—	— 2202
Ebbsfleet International		⊖ d	2143	—	— 2213
Gravesend	4	d	2148	—	— 2218
Strood	4	d	2159	—	— 2229
Rochester	4	a	2202	—	2223 2232
Rochester	4	d	2202	—	2223 2232
Chatham	4	d	2206	—	2227 2236
Gillingham (Kent)	4	a	2210	—	2231 2240
Gillingham (Kent)	4	d	2210	—	2231 2240
Rainham (Kent)		d	2215	—	2236 2245
Newington		d	—	—	— —
Sittingbourne	4	a	2222	—	2243 2252
Sittingbourne	4	d	2223	2225	2244 2253
Kemsley		d	—	2230	— —
Swale		d	—	2233	— —
Queenborough		d	—	2238	— —
Sheerness-on-Sea		a	—	2243	— —
Teynham		d	—	—	— —
Faversham	2	a	2231	—	2252 2301
Faversham	2	d	2232	—	2253 —
Selling		d	—	—	— —
Canterbury East	4	d	—	—	— —
Bekesbourne		d	—	—	— —
Adisham		d	—	—	— —
Aylesham		d	—	—	— —
Snowdown		d	—	—	— —
Shepherds Well		d	—	—	— —
Kearsney		d	—	—	— —
Dover Priory	4	a	—	—	— —
Whitstable		d	2240	—	2302 —
Chestfield & Swalecliffe		d	2243	—	2305 —
Herne Bay		d	2247	—	2309 —
Birchington-on-Sea		d	2256	—	2318 —
Westgate-on-Sea		d	2300	—	2321 —
Margate	4	d	2304	—	2325 —
Broadstairs		d	2310	—	2331 —
Dumpton Park		d	2313	—	2334 —
Ramsgate	4	a	2318	—	2338 —

Weekday services are continued overleaf

Times shown in light type are connections.
For guide to notes & symbols see page 2

			1	1	0	1		1	0	1	1	0	
London Victoria	10	⊖	d	2142	2210	—	—	—	2240	—	2242	2310	—
London Blackfriars	1	⊖	d	—	—	—	—	—	—	—	—	—	—
Elephant & Castle		⊖	d	—	—	—	—	—	—	—	—	—	—
Denmark Hill	1		d	2152	—	—	—	—	—	—	2252	—	—
Bromley South	1		d	2205	2227	—	—	—	2257	—	2305	2327	—
St Mary Cray			d	2210	—	—	—	—	—	—	2310	—	—
Swanley	1		d	2215	—	—	—	—	—	—	2315	—	—
Farningham Road			d	2220	—	—	—	—	—	—	2320	—	—
Longfield			d	2224	2239	—	—	—	2309	—	2324	2339	—
Meopham			d	2228	2243	—	—	—	2313	—	2328	2343	—
Sole Street			d	2231	—	—	—	—	—	—	2331	—	—
London Cannon Street		⊖	d	—	—	—	—	—	—	—	—	—	—
London Bridge	1	⊖	d	—	—	—	—	—	—	—	—	—	—
St Pancras International	15	e ⊖	d	—	—	2225	—	—	—	2255	—	—	2325
Stratford International		DLR	d	—	—	2232	—	—	—	2302	—	—	2332
Ebbsfleet International		e	d	—	—	2243	—	—	—	2313	—	—	2343
Gravesend	1		d	—	—	2248	—	—	—	2318	—	—	2348
Strood	1		d	—	—	2259	—	—	—	2329	—	—	2359
Rochester	1	a	2329	2253	2302	—	—	2323	2332	2339	2353	0002	
Rochester	1	d	2240	2253	2302	—	—	2323	2332	2340	2353	0002	
Chatham	1	d	2243	2257	2306	—	—	2327	2336	2343	2357	0006	
Gillingham (Kent)	1	a	2247	2301	2310	—	—	2331	2340	2348	0001	0010	
Gillingham (Kent)	1	d	2248	2301	2310	—	—	2331	2340	—	0001	0010	
Rainham (Kent)		d	2253	2306	2315	—	—	2336	2345	—	0006	0015	
Newington		d	—	2310	—	—	—	—	—	—	0010	—	
Sittingbourne	1	a	2300	2315	2322	—	—	2343	2352	—	0015	0022	
Sittingbourne	1	d	2301	2315	2323	—	—	2325	2344	2353	—	0015	0023
Kemsley		d	—	—	—	—	—	2330	—	—	—	—	—
Swale		d	—	—	—	—	—	2333	—	—	—	—	—
Queenborough		d	—	—	—	—	—	2338	—	—	—	—	—
Sheerness-on-Sea		a	—	—	—	—	—	2343	—	—	—	—	—
Teynham		d	—	2320	—	—	—	—	—	—	—	0020	—
Faversham	2	a	2309	2325	2331	2325	—	2352	0001	—	0026	0031	
Faversham	2	d	2310	2334	2332	2334	—	2353	—	—	0036	—	
Selling		d	—	—	—	2338s	—	—	—	—	—	—	—
Canterbury East	1	d	2323a	—	—	2348	—	—	—	—	—	—	—
Bekesbourne		d	—	—	—	2352s	—	—	—	—	—	—	—
Adisham		d	—	—	—	2356s	—	—	—	—	—	—	—
Aylesham		d	—	—	—	2359s	—	—	—	—	—	—	—
Snowdown		d	—	—	—	0001s	—	—	—	—	—	—	—
Shepherds Well		d	—	—	—	0005s	—	—	—	—	—	—	—
Kearsney		d	—	—	—	0010s	—	—	—	—	—	—	—
Dover Priory	1	a	—	—	—	0016	—	—	—	—	—	—	—
Whitstable		d	—	—	2340	—	—	0002	—	—	—	—	—
Chestfield & Swalecliffe		d	—	—	2343	—	—	0005	—	—	—	—	—
Herne Bay		d	—	—	2347	—	—	0009	—	—	—	—	—
Birchington-on-Sea		d	—	—	2356	—	—	0018	—	—	—	—	—
Westgate-on-Sea		d	—	—	2359	—	—	0021	—	—	—	—	—
Margate	1	d	—	—	0004	—	—	0025	—	—	—	—	—
Broadstairs		d	—	—	0010	—	—	0031	—	—	—	—	—
Dumpton Park		d	—	—	0013	—	—	0034	—	—	—	—	—
Ramsgate	1	a	—	—	0016	—	—	0038	—	—	—	—	—

Times shown in light type are connections.
For guide to notes & symbols see page 2

Monday nights /
Tuesday mornings

			1	0	1	1	
London Victoria	10	d	—	—	—	2342	0010 0040
London Blackfriars	1	d	—	—	—	—	—
Elephant & Castle		d	—	—	—	—	—
Denmark Hill	1	d	—	—	—	2351	—
Bromley South	1	d	—	—	—	0007	0031s 0057
St Mary Cray		d	—	—	—	0012	— 0102s
Swanley	1	d	—	—	—	0017	— 0107s
Farningham Road		d	—	—	—	0022	— 0112s
Longfield		d	—	—	—	0026	— 0116s
Meopham		d	—	—	—	0030	— 0121s
Sole Street		d	—	—	—	0033s	—
London Cannon Street		d	—	—	—	—	—
London Bridge	1	d	—	—	—	—	—
St Pancras International	1E	d	—	—	—	2355	—
Stratford International	DLR	d	—	—	—	0002	—
Ebbsfleet International	e	d	—	—	—	0013	—
Gravesend	1	d	—	—	—	0018	—
Strood	1	d	—	—	—	0029	—
Rochester	1	a	—	—	—	0032	0041 0054 0130s
Rochester	1	d	—	—	—	0032	0042 0054
Chatham	1	d	—	—	—	0036	0045 0058 0134s
Gillingham (Kent)	1	a	—	—	—	0040	0049 0102 0142
Gillingham (Kent)	1	d	—	—	—	0040	— 0102
Rainham (Kent)		d	—	—	—	0045	— 0107
Newington		d	—	—	—	—	0111s
Sittingbourne	1	a	—	—	—	0052	— 0116
Sittingbourne	1	d	—	—	—	0026	0053 0116
Kemsley		d	—	—	—	0030s	—
Swale		d	—	—	—	0034s	—
Queenborough		d	—	—	—	0038s	—
Sheerness-on-Sea		a	—	—	—	0044	—
Teynham		d	←	—	—	—	0121s
Faversham	1	a	0026	—	—	0103	— 0126
Faversham	1	d	0036	—	—	—	0127
Selling		d	—	—	—	—	—
Canterbury East	1	d	—	—	—	—	—
Bekesbourne		d	—	—	—	—	—
Adisham		d	—	—	—	—	—
Aylesham		d	—	—	—	—	—
Snowdown		d	—	—	—	—	—
Shepherds Well		d	—	—	—	—	—
Kearsney		d	—	—	—	—	—
Dover Priory	1	a	—	—	—	—	—
Whitstable		d	0044	—	—	—	0135s
Chestfield & Swalecliffe		d	0047	—	—	—	0138s
Herne Bay		d	0051	—	—	—	0142s
Birchington-on-Sea		d	0100	—	—	—	0151s
Westgate-on-Sea		d	0104	—	—	—	0155s
Margate	1	d	0108	—	—	—	0158s
Broadstairs		d	0114	—	—	—	0204s
Dumpton Park		d	0117	—	—	—	0208s
Ramsgate	1	a	0121	—	—	—	0215

Times shown in light type are connections.
For guide to notes & symbols see page 2



London Victoria	10	⇄	d
London Blackfriars	4	⇄	d
Elephant & Castle		⇄	d
Denmark Hill	4		d
Bromley South	4		d
St Mary Cray			d
Swanley	4		d
Farningham Road			d
Longfield			d
Meopham			d
Sole Street			d
London Cannon Street		⇄	d
London Bridge	8	⇄	d
St Pancras International	16	e ⇄	d
Stratford International		DLR	d
Ebbsfleet International		e	d
Gravesend	4		d
Strood	4		d
Rochester	4		a
Rochester	4		a
Chatham	4		d
Gillingham (Kent)	4		a
Gillingham (Kent)	4		d
Rainham (Kent)			d
Newington			d
Sittingbourne	4		a
Sittingbourne	4		d
Kemsley			d
Swale			d
Queenborough			d
Sheerness-on-Sea			a
Teynham			d
Faversham	2		a
Faversham	2		d
Selling			d
Canterbury East	4		d
Bekesbourne			d
Adisham			d
Aylesham			d
Snowdown			d
Shepherds Well			d
Kearsney			d
Dover Priory	4		a
Whitstable			d
Chestfield & Swalecliffe			d
Herne Bay			d
Birchington-on-Sea			d
Westgate-on-Sea			d
Margate	4		d
Broadstairs			d
Dumpton Park			d
Ramsgate	4		a

To facilitate regular maintenance between Faversham and Ramsgate, buses replace trains as shown

1	1	H	⇄	⇄	1	1	⇄
2142	2210	—	—	—	—	—	2240
—	—	—	—	—	—	—	—
—	—	—	—	—	—	—	—
2152	—	—	—	—	—	—	—
2205	2227	—	—	—	—	—	2257
2210	—	—	—	—	—	—	—
2215	—	—	—	—	—	—	—
2220	—	—	—	—	—	—	—
2224	2239	—	—	—	—	—	2309
2228	2243	—	—	—	—	—	2313
2231	—	—	—	—	—	—	—
—	—	—	—	—	—	—	—
—	—	—	—	—	—	—	—
—	—	2225	—	—	—	—	—
—	—	2232	—	—	—	—	—
—	—	2243	—	—	—	—	—
—	—	2248	—	—	—	—	—
—	—	2259	—	—	—	—	—
2239	2253	2302	—	—	—	—	2323
2240	2253	2302	—	—	—	—	2323
2243	2257	2306	—	—	—	—	2327
2247	2301	2310	—	—	—	—	2331
2248	2301	2310	—	—	—	—	2331
2253	2306	2315	—	—	—	—	2336
—	2310	—	—	—	—	—	—
2300	2315	2322	—	—	—	—	2343
2301	2315	2323	—	—	—	2325	2344
—	—	—	—	—	—	2330	—
—	—	—	—	—	—	2333	—
—	—	—	—	—	—	2338	—
—	—	—	—	—	—	2343	—
—	2320	—	—	←	—	—	—
2309	2325	2331	—	—	2325	—	2352
2310	↔	2332	2337	2338	2340	—	2356 2358
—	—	—	—	—	2344s	—	—
2323a	—	—	—	—	2354	—	—
—	—	—	—	—	2358s	—	—
—	—	—	—	—	0002s	—	—
—	—	—	—	—	0005s	—	—
—	—	—	—	—	0007s	—	—
—	—	—	—	—	0011s	—	—
—	—	—	—	—	0016s	—	—
—	—	—	—	—	0023	—	—
—	—	—	—	2358	—	—	—
—	—	—	—	0006	—	—	—
—	—	—	—	0014	—	—	—
—	—	—	—	0034	—	—	—
—	—	—	—	0039	—	—	—
—	—	—	0022	0045	—	—	0043
—	—	—	0032	0055	—	—	0053
—	—	—	0037	0100	—	—	0058
—	—	0039	0043	0106	—	—	0110 0104

Times shown in light type are connections.
For guide to notes & symbols see page 2

1  

London Victoria	10		d	0010	—	—	0040
London Blackfriars	1		d	—	—	—	—
Elephant & Castle			d	—	—	—	—
Denmark Hill	1		d	—	—	—	—
Bromley South	1		d	0031s	—	—	0057
St Mary Cray			d	—	—	—	0102s
Swanley	1		d	—	—	—	0107s
Farningham Road			d	—	—	—	0112s
Longfield			d	—	—	—	0116s
Meopham			d	—	—	—	0121s
Sole Street			d	—	—	—	—
London Cannon Street			d	—	—	—	—
London Bridge	1		d	—	—	—	—
St Pancras International	15		d	—	—	—	—
Stratford International		DLR	d	—	—	—	—
Ebbsfleet International			d	—	—	—	—
Gravesend	1		d	—	—	—	—
Strood	1		d	—	—	—	—
Rochester	1		a	0054	—	—	0130s
Rochester	1		d	0054	—	—	—
Chatham	1		d	0058	—	—	0134s
Gillingham (Kent)	1		a	0102	—	—	0142
Gillingham (Kent)	1		d	0102	—	—	—
Rainham (Kent)			d	0107	—	—	—
Newington			d	0111s	—	—	—
Sittingbourne	1		a	0116	—	—	—
Sittingbourne	1		d	0116	—	—	—
Kemsley			d	—	—	—	—
Swale			d	—	—	—	—
Queenborough			d	—	—	—	—
Sheerness-on-Sea			a	—	—	—	—
Teynham			d	0121s	—	—	—
Faversham	2		a	0126	—	—	—
<hr/>							
Faversham	2		d	0127	0135	0136	—
Selling			d	—	—	—	—
Canterbury East	1		d	—	—	—	—
Bekesbourne			d	—	—	—	—
Adisham			d	—	—	—	—
Aylesham			d	—	—	—	—
Snowdown			d	—	—	—	—
Shepherds Well			d	—	—	—	—
Kearsney			d	—	—	—	—
Dover Priory	1		a	—	—	—	—
Whitstable			d	—	—	0156s	—
Chestfield & Swalecliffe			d	—	—	0204s	—
Herne Bay			d	—	—	0212s	—
Birchington-on-Sea			d	—	—	0232s	—
Westgate-on-Sea			d	—	—	0237a	—
Margate	1		d	—	0220s	—	—
Broadstairs			d	—	0230s	—	—
Dumpton Park			d	—	0235s	—	—
Ramsgate	1		a	0233	0241	—	—

Times shown in light type are connections.
For guide to notes & symbols see page 2

Wednesday nights / Thursday mornings through to
Friday nights / Saturday mornings

			1	1	0	1		1	0	1	1	0	
London Victoria	10	⊖	d	2142	2210	—	—	—	2240	—	2242	2310	—
London Blackfriars	1	⊖	d	—	—	—	—	—	—	—	—	—	—
Elephant & Castle		⊖	d	—	—	—	—	—	—	—	—	—	—
Denmark Hill	1		d	2152	—	—	—	—	—	—	2252	—	—
Bromley South	1		d	2205	2227	—	—	—	2257	—	2305	2327	—
St Mary Cray			d	2210	—	—	—	—	—	—	2310	—	—
Swanley	1		d	2215	—	—	—	—	—	—	2315	—	—
Farningham Road			d	2220	—	—	—	—	—	—	2320	—	—
Longfield			d	2224	2239	—	—	—	2309	—	2324	2339	—
Meopham			d	2228	2243	—	—	—	2313	—	2328	2343	—
Sole Street			d	2231	—	—	—	—	—	—	2331	—	—
London Cannon Street		⊖	d	—	—	—	—	—	—	—	—	—	—
London Bridge	1	⊖	d	—	—	—	—	—	—	—	—	—	—
St Pancras International	10	⊖	d	—	—	2225	—	—	—	2255	—	—	2325
Stratford International		DLR	d	—	—	2232	—	—	—	2302	—	—	2332
Ebbsfleet International		⊖	d	—	—	2243	—	—	—	2313	—	—	2343
Gravesend	1		d	—	—	2248	—	—	—	2318	—	—	2348
Strood	1		d	—	—	2259	—	—	—	2329	—	—	2359
Rochester	1	a	2329	2253	2302	—	—	2323	2332	2339	2353	0002	
Rochester	1	d	2240	2253	2302	—	—	2323	2332	2340	2353	0002	
Chatham	1	d	2243	2257	2306	—	—	2327	2336	2343	2357	0006	
Gillingham (Kent)	1	a	2247	2301	2310	—	—	2331	2340	2348	0001	0010	
Gillingham (Kent)	1	d	2248	2301	2310	—	—	2331	2340	—	0001	0010	
Rainham (Kent)		d	2253	2306	2315	—	—	2336	2345	—	0006	0015	
Newington		d	—	2310	—	—	—	—	—	—	0010	—	
Sittingbourne	1	a	2300	2315	2322	—	—	2343	2352	—	0015	0022	
Sittingbourne	1	d	2301	2315	2323	—	—	2325	2344	2353	—	0015	0023
Kemsley		d	—	—	—	—	—	2330	—	—	—	—	—
Swale		d	—	—	—	—	—	2333	—	—	—	—	—
Queenborough		d	—	—	—	—	—	2338	—	—	—	—	—
Sheerness-on-Sea		a	—	—	—	—	—	2343	—	—	—	—	—
Teynham		d	—	2320	—	—	—	—	—	—	—	0020	—
Faversham	1	a	2309	2325	2331	2325	—	2352	0001	—	0026	0031	
Faversham	1	d	2310	2334	2332	2334	—	2353	—	—	0036	—	
Selling		d	—	—	—	2338s	—	—	—	—	—	—	—
Canterbury East	1	d	2323a	—	—	2348	—	—	—	—	—	—	—
Bekesbourne		d	—	—	—	2352s	—	—	—	—	—	—	—
Adisham		d	—	—	—	2356s	—	—	—	—	—	—	—
Aylesham		d	—	—	—	2359s	—	—	—	—	—	—	—
Snowdown		d	—	—	—	0001s	—	—	—	—	—	—	—
Shepherds Well		d	—	—	—	0005s	—	—	—	—	—	—	—
Kearsney		d	—	—	—	0010s	—	—	—	—	—	—	—
Dover Priory	1	⊖	a	—	—	0016	—	—	—	—	—	—	—
Whitstable		d	—	—	2340	—	—	0002	—	—	—	—	—
Chestfield & Swalecliffe		d	—	—	2343	—	—	0005	—	—	—	—	—
Herne Bay		d	—	—	2347	—	—	0009	—	—	—	—	—
Birchington-on-Sea		d	—	—	2356	—	—	0018	—	—	—	—	—
Westgate-on-Sea		d	—	—	2359	—	—	0021	—	—	—	—	—
Margate	1	d	—	—	0004	—	—	0025	—	—	—	—	—
Broadstairs		d	—	—	0010	—	—	0031	—	—	—	—	—
Dumpton Park		d	—	—	0013	—	—	0034	—	—	—	—	—
Ramsgate	1	a	—	—	0016	—	—	0038	—	—	—	—	—

Times shown in light type are connections.
For guide to notes & symbols see page 2

Wednesday nights / Thursday mornings through to
Friday nights / Saturday mornings

			1	0	1	1
London Victoria	10	d	—	—	2342	0010 0040
London Blackfriars	1	d	—	—	—	—
Elephant & Castle		d	—	—	—	—
Denmark Hill	1	d	—	—	2351	—
Bromley South	1	d	—	—	0007	0031s 0057
St Mary Cray		d	—	—	0012	— 0102s
Swanley	1	d	—	—	0017	— 0107s
Farningham Road		d	—	—	0022	— 0112s
Longfield		d	—	—	0026	— 0116s
Meopham		d	—	—	0030	— 0121s
Sole Street		d	—	—	0033s	—
London Cannon Street		d	—	—	—	—
London Bridge	1	d	—	—	—	—
St Pancras International	1	d	—	—	2355	—
Stratford International	DLR	d	—	—	0002	—
Ebbsfleet International	e	d	—	—	0013	—
Gravesend	1	d	—	—	0018	—
Strood	1	d	—	—	0029	—
Rochester	1	a	—	—	0032	0041 0054 0130s
Rochester	1	d	—	—	0032	0042 0054
Chatham	1	d	—	—	0036	0045 0058 0134s
Gillingham (Kent)	1	a	—	—	0040	0049 0102 0142
Gillingham (Kent)	1	d	—	—	0040	— 0102
Rainham (Kent)		d	—	—	0045	— 0107
Newington		d	—	—	—	0111s
Sittingbourne	1	a	—	—	0052	— 0116
Sittingbourne	1	d	—	0026	0053	— 0116
Kemsley		d	—	0030s	—	—
Swale		d	—	0034s	—	—
Queenborough		d	—	0038s	—	—
Sheerness-on-Sea		a	—	0044	—	—
Teynham		d	←	—	—	0121s
Faversham	1	a	0026	—	0103	— 0126
Faversham	1	d	0036	—	—	0127
Selling		d	—	—	—	—
Canterbury East	1	d	—	—	—	—
Bekesbourne		d	—	—	—	—
Adisham		d	—	—	—	—
Aylesham		d	—	—	—	—
Snowdown		d	—	—	—	—
Shepherds Well		d	—	—	—	—
Kearsney		d	—	—	—	—
Dover Priory	1	a	—	—	—	—
Whitstable		d	0044	—	—	0135s
Chestfield & Swalecliffe		d	0047	—	—	0138s
Herne Bay		d	0051	—	—	0142s
Birchington-on-Sea		d	0100	—	—	0151s
Westgate-on-Sea		d	0104	—	—	0155s
Margate	1	d	0108	—	—	0158s
Broadstairs		d	0114	—	—	0204s
Dumpton Park		d	0117	—	—	0208s
Ramsgate	1	a	0121	—	—	0215

Times shown in light type are connections.
For guide to notes & symbols see page 2

			1	0	1		1	1	1	1	
			A								
London Victoria	10	d	—	—	—	—	0542	—	—	—	
London Blackfriars	1	d	—	—	—	—	—	—	—	—	
Elephant & Castle	1	d	—	—	—	—	—	—	—	—	
Denmark Hill	1	d	—	—	—	—	0552	—	—	—	
Bromley South	1	d	—	—	—	—	0605	—	—	—	
St Mary Cray	1	d	—	—	—	—	0610	—	—	—	
Swanley	1	d	—	—	—	—	0615	—	—	—	
Farningham Road		d	—	—	—	—	0620	—	—	—	
Longfield		d	—	—	—	—	0624	—	—	—	
Meopham		d	—	—	—	—	0628	—	—	—	
Sole Street		d	—	—	—	—	0631	—	—	—	
London Cannon Street		d	—	—	—	—	—	—	—	—	
London Bridge	B	d	—	—	—	—	—	—	—	—	
St Pancras International	1B	d	—	—	—	—	—	—	—	—	
Stratford International	DLR	d	—	—	—	—	—	—	—	—	
Ebbsfleet International	e	d	—	—	—	—	—	—	—	—	
Gravesend	1	d	—	—	—	—	—	—	—	—	
Strood	1	d	—	—	—	—	—	—	—	—	
Rochester	1	a	—	—	—	—	0639	—	—	—	
Rochester	1	d	—	—	—	—	0640	—	—	—	
Chatham	1	d	—	—	—	—	0643	—	—	—	
Gillingham (Kent)	1	a	—	—	—	—	0647	—	—	—	
Gillingham (Kent)	1	d	0553	—	—	—	0648	—	—	0728	
Rainham (Kent)		d	0558	—	—	—	0653	—	—	0733	
Newington		d	0602	—	—	—	0657	—	—	0737	
Sittingbourne	1	a	0606	—	—	—	0701	—	—	0741	
Sittingbourne	1	d	0607	—	0625	0655	0702	0725	—	0742	
Kemsley		d	—	—	0630	0700	—	0730	—	—	
Swale		d	—	—	0633	0703	—	0733	—	—	
Queenborough		d	—	—	0638	0708	—	0738	—	—	
Sheerness-on-Sea		a	—	—	0643	0713	—	0743	—	—	
Teynham		d	0611	—	—	—	0706	—	—	0746	
Faversham	1	a	0617	—	0617	—	0712	—	—	0752	
Faversham	1	d	0626	0624	0626	—	0713	—	0717	0726	
Selling		d	—	—	0631	—	—	—	—	0731	
Canterbury East	1	d	—	—	0640	—	0725	—	—	0740	
Bekesbourne		d	—	—	0645	—	—	—	—	0745	
Adisham		d	—	—	0649	—	—	—	—	0749	
Aylesham		d	—	—	0652	—	—	—	—	0752	
Snowdown		d	—	—	0654	—	—	—	—	0754	
Shepherds Well		d	—	—	0658	—	—	—	—	0758	
Kearsney		d	—	—	0703	—	—	—	—	0803	
Dover Priory	1	a	—	—	0708	—	0741	—	—	0808	
Whitstable		d	—	0632	—	—	—	—	0725	0802	
Chestfield & Swalecliffe		d	—	0635	—	—	—	—	0728	0805	
Herne Bay		d	—	0639	—	—	—	—	0732	0809	
Birchington-on-Sea		d	—	0648	—	—	—	—	0741	0818	
Westgate-on-Sea		d	—	0652	—	—	—	—	0745	0821	
Margate	1	d	—	0657	—	—	—	—	0749	0825	
Broadstairs		d	—	0703	—	—	—	—	0755	0831	
Dumpton Park		d	—	0706	—	—	—	—	0758	0834	
Ramsgate	1	a	—	0709	—	—	—	—	0802	0838	

Times shown in light type are connections.
For guide to notes & symbols see page 2

A To St Pancras International

				I	I	H		I	H		I	I
						A						
London Victoria	10		d	—	0642	0710	—	—	0740	—	—	0742 0810
London Blackfriars	4		d	—	—	—	—	—	—	—	—	—
Elephant & Castle			d	—	—	—	—	—	—	—	—	—
Denmark Hill	4		d	—	0652	—	—	—	—	—	—	0752 —
Bromley South	4		d	—	0705	0727	—	—	0757	—	—	0805 0827
St Mary Cray			d	—	0710	—	—	—	—	—	—	0810 —
Swanley	4		d	—	0715	—	—	—	—	—	—	0815 —
Farningham Road			d	—	0720	—	—	—	—	—	—	0820 —
Longfield			d	—	0724	0739	—	—	0809	—	—	0824 0839
Meopham			d	—	0728	0743	—	—	0813	—	—	0828 0843
Sole Street			d	—	0731	—	—	—	—	—	—	0831 —
London Cannon Street			d	—	—	—	—	—	—	—	—	—
London Bridge	B		d	—	—	—	—	—	—	—	—	—
St Pancras International	15		d	—	—	—	0725	—	—	0755	—	—
Stratford International		DLR	d	—	—	—	0732	—	—	0802	—	—
Ebbsfleet International			d	—	—	—	0743	—	—	0813	—	—
Gravesend	4		d	—	—	—	0748	—	—	0818	—	—
Strood	4		d	—	—	—	0759	—	—	0829	—	—
Rochester	4		a	—	0739	0753	0802	—	0823	0832	—	0839 0853
Rochester	4		d	—	0740	0753	0802	—	0823	0832	—	0840 0853
Chatham	4		d	—	0743	0757	0806	—	0827	0836	—	0843 0857
Gillingham (Kent)	4		a	—	0747	0801	0810	—	0831	0840	—	0847 0901
Gillingham (Kent)	4		d	—	0748	0801	0810	—	0831	0840	—	0848 0901
Rainham (Kent)			d	—	0753	0806	0815	—	0836	0845	—	0853 0906
Newington			d	—	—	0810	—	—	—	—	—	0910
Sittingbourne	4		a	—	0800	0815	0822	—	0843	0852	—	0900 0915
Sittingbourne	4		d	0755	0801	0815	0823	0825	0844	0854	0855	0901 0915
Kemsley			d	0800	—	—	—	0830	—	—	0900	—
Swale			d	0803	—	—	—	0833	—	—	0903	—
Queenborough			d	0808	—	—	—	0838	—	—	0908	—
Sheerness-on-Sea			a	0813	—	—	—	0843	—	—	0913	—
Teynham			d	—	—	0820	—	—	—	—	—	0920
Faversham	2		a	—	0809	0825	0831	—	0852	0905	—	0909 0925
Faversham	2		d	—	0810	0826	0831	—	0853	—	—	0910 0926
Selling			d	—	—	0831	—	—	—	—	—	0931
Canterbury East	4		d	—	0822	0840	—	—	—	—	—	0922 0940
Bekesbourne			d	—	—	0845	—	—	—	—	—	0945
Adisham			d	—	—	0849	—	—	—	—	—	0949
Aylesham			d	—	—	0852	—	—	—	—	—	0952
Snowdown			d	—	—	0854	—	—	—	—	—	0954
Shepherds Well			d	—	—	0858	—	—	—	—	—	0958
Kearsney			d	—	—	0903	—	—	—	—	—	1003
Dover Priory	4		a	—	0839	0908	—	—	—	—	—	0939 1008
Whitstable			d	—	—	—	0840	—	0902	—	—	—
Chestfield & Swalecliffe			d	—	—	—	—	—	0905	—	—	—
Herne Bay			d	—	—	—	0845	—	0909	—	—	—
Birchington-on-Sea			d	—	—	—	0854	—	0918	—	—	—
Westgate-on-Sea			d	—	—	—	—	—	0921	—	—	—
Margate	4		d	—	—	—	0859	—	0925	—	—	—
Broadstairs			d	—	—	—	0905	—	0931	—	—	—
Dumpton Park			d	—	—	—	—	—	0934	—	—	—
Ramsgate	4		a	—	—	—	0911	—	0938	—	—	—

Times shown in light type are connections.
For guide to notes & symbols see page 2

A To St Pancras International

			0		1	0		1	1	0		1	
			A							A			
London Victoria	10		d	—	—	0840	—	—	0842	0910	—	—	0940
London Blackfriars	1		d	—	—	—	—	—	—	—	—	—	—
Elephant & Castle			d	—	—	—	—	—	—	—	—	—	—
Denmark Hill	1		d	—	—	—	—	—	0852	—	—	—	—
Bromley South	1		d	—	—	0857	—	—	0905	0927	—	—	0957
St Mary Cray			d	—	—	—	—	—	0910	—	—	—	—
Swanley	1		d	—	—	—	—	—	0915	—	—	—	—
Farningham Road			d	—	—	—	—	—	0920	—	—	—	—
Longfield			d	—	—	0909	—	—	0924	0939	—	—	1009
Meopham			d	—	—	0913	—	—	0928	0943	—	—	1013
Sole Street			d	—	—	—	—	—	0931	—	—	—	—
London Cannon Street			d	—	—	—	—	—	—	—	—	—	—
London Bridge	1		d	—	—	—	—	—	—	—	—	—	—
St Pancras International	1E		d	0825	—	—	0857	—	—	—	0925	—	—
Stratford International		DLR	d	0832	—	—	0904	—	—	—	0932	—	—
Ebbsfleet International			d	0843	—	—	0915	—	—	—	0944	—	—
Gravesend	1		d	0848	—	—	0919	—	—	—	0948	—	—
Strood	1		d	0859	—	—	0930	—	—	—	0959	—	—
Rochester	1		a	0902	—	0923	0933	—	0939	0953	1002	—	1023
Rochester	1		d	0902	—	0923	0933	—	0940	0953	1002	—	1023
Chatham	1		d	0906	—	0927	0937	—	0943	0957	1006	—	1027
Gillingham (Kent)	1		a	0910	—	0931	0941	—	0947	1001	1010	—	1031
Gillingham (Kent)	1		d	0910	—	0931	0941	—	0948	1001	1010	—	1031
Rainham (Kent)			d	0915	—	0936	0946	—	0953	1006	1015	—	1036
Newington			d	—	—	—	—	—	—	1010	—	—	—
Sittingbourne	1		a	0922	—	0943	0953	—	1000	1015	1022	—	1043
Sittingbourne	1		d	0923	0925	0944	0954	0955	1001	1015	1023	1025	1044
Kemsley			d	—	0930	—	—	1000	—	—	—	1030	—
Swale			d	—	0933	—	—	1003	—	—	—	1033	—
Queenborough			d	—	0938	—	—	1008	—	—	—	1038	—
Sheerness-on-Sea			a	—	0943	—	—	1013	—	—	—	1043	—
Teynham			d	—	—	—	—	—	—	1020	—	—	—
Faversham	1		a	0931	—	0952	1005	—	1009	1025	1031	—	1052
Faversham	1		d	0931	—	0953	—	—	1010	1026	1031	—	1053
Selling			d	—	—	—	—	—	—	1031	—	—	—
Canterbury East	1		d	—	—	—	—	—	1022	1040	—	—	—
Bekesbourne			d	—	—	—	—	—	—	1045	—	—	—
Adisham			d	—	—	—	—	—	—	1049	—	—	—
Aylesham			d	—	—	—	—	—	—	1052	—	—	—
Snowdown			d	—	—	—	—	—	—	1054	—	—	—
Shepherds Well			d	—	—	—	—	—	—	1058	—	—	—
Kearsney			d	—	—	—	—	—	—	1103	—	—	—
Dover Priory	1		a	—	—	—	—	—	1039	1108	—	—	—
Whitstable			d	0940	—	1002	—	—	—	—	1040	—	1102
Chestfield & Swalecliffe			d	—	—	1005	—	—	—	—	—	—	1105
Herne Bay			d	0945	—	1009	—	—	—	—	1045	—	1109
Birchington-on-Sea			d	0954	—	1018	—	—	—	—	1054	—	1118
Westgate-on-Sea			d	—	—	1021	—	—	—	—	—	—	1121
Margate	1		d	0959	—	1025	—	—	—	—	1059	—	1125
Broadstairs			d	1005	—	1031	—	—	—	—	1105	—	1131
Dumpton Park			d	—	—	1034	—	—	—	—	—	—	1134
Ramsgate	1		a	1011	—	1038	—	—	—	—	1111	—	1138

Times shown in light type are connections.
For guide to notes & symbols see page 2

A To St Pancras International

			0	1	1	0	1	0	1			
			A									
London Victoria	10	d	—	—	0942	1010	—	—	1040	—	—	1042
London Blackfriars	1	d	—	—	—	—	—	—	—	—	—	—
Elephant & Castle		d	—	—	—	—	—	—	—	—	—	—
Denmark Hill	1	d	—	—	0952	—	—	—	—	—	—	1052
Bromley South	1	d	—	—	1005	1027	—	—	1057	—	—	1105
St Mary Cray		d	—	—	1010	—	—	—	—	—	—	1110
Swanley	1	d	—	—	1015	—	—	—	—	—	—	1115
Farningham Road		d	—	—	1020	—	—	—	—	—	—	1120
Longfield		d	—	—	1024	1039	—	—	1109	—	—	1124
Meopham		d	—	—	1028	1043	—	—	1113	—	—	1128
Sole Street		d	—	—	1031	—	—	—	—	—	—	1131
London Cannon Street		d	—	—	—	—	—	—	—	—	—	—
London Bridge	1	d	—	—	—	—	—	—	—	—	—	—
St Pancras International	15	d	0955	—	—	—	1025	—	—	1052	—	—
Stratford International	DLR	d	1002	—	—	—	1032	—	—	1059	—	—
Ebbsfleet International		d	1013	—	—	—	1043	—	—	1113	—	—
Gravesend	1	d	1018	—	—	—	1048	—	—	1118	—	—
Strood	1	d	1029	—	—	—	1059	—	—	1129	—	—
Rochester	1	a	1032	—	1039	1053	1102	—	1123	1132	—	1139
Rochester	1	d	1032	—	1040	1053	1102	—	1123	1132	—	1140
Chatham	1	d	1036	—	1043	1057	1106	—	1127	1136	—	1143
Gillingham (Kent)	1	a	1040	—	1047	1101	1110	—	1131	1140	—	1147
Gillingham (Kent)	1	d	1040	—	1048	1101	1110	—	1131	1140	—	1148
Rainham (Kent)		d	1045	—	1053	1106	1115	—	1136	1145	—	1153
Newington		d	—	—	—	1110	—	—	—	—	—	—
Sittingbourne	1	a	1052	—	1100	1115	1122	—	1143	1152	—	1200
Sittingbourne	1	d	1054	1055	1101	1115	1123	1125	1144	1154	1155	1201
Kemsley		d	—	1100	—	—	—	1130	—	—	—	1200
Swale		d	—	1103	—	—	—	1133	—	—	—	1203
Queenborough		d	—	1108	—	—	—	1138	—	—	—	1208
Sheerness-on-Sea		a	—	1113	—	—	—	1143	—	—	—	1213
Teynham		d	—	—	—	1120	—	—	—	—	—	—
Faversham	1	a	1105	—	1109	1125	1131	—	1152	1205	—	1209
Faversham	1	d	—	—	1110	1126	1131	—	1153	—	—	1210
Selling		d	—	—	—	1131	—	—	—	—	—	—
Canterbury East	1	d	—	—	1122	1140	—	—	—	—	—	1222
Bekesbourne		d	—	—	—	1145	—	—	—	—	—	—
Adisham		d	—	—	—	1149	—	—	—	—	—	—
Aylesham		d	—	—	—	1152	—	—	—	—	—	—
Snowdown		d	—	—	—	1154	—	—	—	—	—	—
Shepherds Well		d	—	—	—	1158	—	—	—	—	—	—
Kearsney		d	—	—	—	1203	—	—	—	—	—	—
Dover Priory	1	a	—	—	1139	1208	—	—	—	—	—	1239
Whitstable		d	—	—	—	—	1140	—	1202	—	—	—
Chestfield & Swalecliffe		d	—	—	—	—	—	—	1205	—	—	—
Herne Bay		d	—	—	—	—	1145	—	1209	—	—	—
Birchington-on-Sea		d	—	—	—	—	1154	—	1218	—	—	—
Westgate-on-Sea		d	—	—	—	—	—	—	1221	—	—	—
Margate	1	d	—	—	—	—	1159	—	1225	—	—	—
Broadstairs		d	—	—	—	—	1205	—	1231	—	—	—
Dumpton Park		d	—	—	—	—	—	—	1234	—	—	—
Ramsgate	1	a	—	—	—	—	1211	—	1238	—	—	—

Times shown in light type are connections.
For guide to notes & symbols see page 2

A To St Pancras International

			1	0		1	0		1	1	0		
			A									A	
London Victoria	10		d	1110	—	—	1140	—	—	1142	1210	—	—
London Blackfriars	1		d	—	—	—	—	—	—	—	—	—	—
Elephant & Castle			d	—	—	—	—	—	—	—	—	—	—
Denmark Hill	1		d	—	—	—	—	—	—	1152	—	—	—
Bromley South	1		d	1127	—	—	1157	—	—	1205	1227	—	—
St Mary Cray			d	—	—	—	—	—	—	1210	—	—	—
Swanley	1		d	—	—	—	—	—	—	1215	—	—	—
Farningham Road			d	—	—	—	—	—	—	1220	—	—	—
Longfield			d	1139	—	—	1209	—	—	1224	1239	—	—
Meopham			d	1143	—	—	1213	—	—	1228	1243	—	—
Sole Street			d	—	—	—	—	—	—	1231	—	—	—
London Cannon Street			d	—	—	—	—	—	—	—	—	—	—
London Bridge	1		d	—	—	—	—	—	—	—	—	—	—
St Pancras International	15		d	—	1125	—	—	1155	—	—	—	—	1227
Stratford International		DLR	d	—	1132	—	—	1202	—	—	—	—	1234
Ebbsfleet International			d	—	1143	—	—	1213	—	—	—	—	1245
Gravesend	1		d	—	1148	—	—	1218	—	—	—	—	1249
Strood	1		d	—	1159	—	—	1229	—	—	—	—	1259
Rochester	1		a	1153	1202	—	1223	1232	—	1239	1253	1302	—
Rochester	1		d	1153	1202	—	1223	1232	—	1240	1253	1302	—
Chatham	1		d	1157	1206	—	1227	1236	—	1243	1257	1306	—
Gillingham (Kent)	1		a	1201	1210	—	1231	1240	—	1247	1301	1310	—
Gillingham (Kent)	1		d	1201	1210	—	1231	1240	—	1248	1301	1310	—
Rainham (Kent)			d	1206	1215	—	1236	1245	—	1253	1306	1315	—
Newington			d	1210	—	—	—	—	—	—	1310	—	—
Sittingbourne	1		a	1215	1222	—	1243	1252	—	1300	1315	1322	—
Sittingbourne	1		d	1215	1223	1225	1244	1254	1255	1301	1315	1323	1325
Kemsley			d	—	—	1230	—	—	1300	—	—	—	1330
Swale			d	—	—	1233	—	—	1303	—	—	—	1333
Queenborough			d	—	—	1238	—	—	1308	—	—	—	1338
Sheerness-on-Sea			a	—	—	1243	—	—	1313	—	—	—	1343
Teynham			d	1220	—	—	—	—	—	—	1320	—	—
Faversham	1		a	1225	1231	—	1252	1305	—	1309	1325	1331	—
Faversham	1		d	1226	1231	—	1253	—	—	1310	1326	1331	—
Selling			d	1231	—	—	—	—	—	—	1331	—	—
Canterbury East	1		d	1240	—	—	—	—	—	1322	1340	—	—
Bekesbourne			d	1245	—	—	—	—	—	—	1345	—	—
Adisham			d	1249	—	—	—	—	—	—	1349	—	—
Aylesham			d	1252	—	—	—	—	—	—	1352	—	—
Snowdown			d	1254	—	—	—	—	—	—	1354	—	—
Shepherds Well			d	1258	—	—	—	—	—	—	1358	—	—
Kearsney			d	1303	—	—	—	—	—	—	1403	—	—
Dover Priory	1		a	1308	—	—	—	—	—	1339	1408	—	—
Whitstable			d	—	1240	—	1302	—	—	—	—	—	1340
Chestfield & Swalecliffe			d	—	—	—	1305	—	—	—	—	—	—
Herne Bay			d	—	1245	—	1309	—	—	—	—	—	1345
Birchington-on-Sea			d	—	1254	—	1318	—	—	—	—	—	1354
Westgate-on-Sea			d	—	—	—	1321	—	—	—	—	—	—
Margate	1		d	—	1259	—	1325	—	—	—	—	—	1359
Broadstairs			d	—	1305	—	1331	—	—	—	—	—	1405
Dumpton Park			d	—	—	—	1334	—	—	—	—	—	—
Ramsgate	1		a	—	1311	—	1338	—	—	—	—	—	1411

Times shown in light type are connections.
For guide to notes & symbols see page 2

A To St Pancras International

			I	H		I	I	H		I	H	
								A				
London Victoria	10		d	1240	—	—	1242	1310	—	—	1340	—
London Blackfriars	1		d	—	—	—	—	—	—	—	—	—
Elephant & Castle			d	—	—	—	—	—	—	—	—	—
Denmark Hill	1		d	—	—	—	1252	—	—	—	—	—
Bromley South	1		d	1257	—	—	1305	1327	—	—	1357	—
St Mary Cray			d	—	—	—	1310	—	—	—	—	—
Swanley	1		d	—	—	—	1315	—	—	—	—	—
Farningham Road			d	—	—	—	1320	—	—	—	—	—
Longfield			d	1309	—	—	1324	1339	—	—	1409	—
Meopham			d	1313	—	—	1328	1343	—	—	1413	—
Sole Street			d	—	—	—	1331	—	—	—	—	—
London Cannon Street			d	—	—	—	—	—	—	—	—	—
London Bridge	B		d	—	—	—	—	—	—	—	—	—
St Pancras International	1B		d	—	1252	—	—	—	1325	—	—	1355
Stratford International		DLR	d	—	1259	—	—	—	1332	—	—	1402
Ebbsfleet International			d	—	1313	—	—	—	1343	—	—	1413
Gravesend	1		d	—	1318	—	—	—	1348	—	—	1418
Strood	1		d	—	1329	—	—	—	1359	—	—	1429
Rochester	1		a	1323	1332	—	1339	1353	1402	—	1423	1432
Rochester	1		d	1323	1332	—	1340	1353	1402	—	1423	1432
Chatham	1		d	1327	1336	—	1343	1357	1406	—	1427	1436
Gillingham (Kent)	1		a	1331	1340	—	1347	1401	1410	—	1431	1440
Gillingham (Kent)	1		d	1331	1340	—	1348	1401	1410	—	1431	1440
Rainham (Kent)			d	1336	1345	—	1353	1406	1415	—	1436	1445
Newington			d	—	—	—	—	1410	—	—	—	—
Sittingbourne	1		a	1343	1352	—	1400	1415	1422	—	1443	1452
Sittingbourne	1		d	1344	1354	1355	1401	1415	1423	1425	1444	1454
Kemsley			d	—	—	1400	—	—	—	1430	—	1500
Swale			d	—	—	1403	—	—	—	1433	—	1503
Queenborough			d	—	—	1408	—	—	—	1438	—	1508
Sheerness-on-Sea			a	—	—	1413	—	—	—	1443	—	1513
Teynham			d	—	—	—	—	1420	—	—	—	—
Faversham	2		a	1352	1405	—	1409	1425	1431	—	1452	1505
Faversham	2		d	1353	—	—	1410	1426	1431	—	1453	—
Selling			d	—	—	—	—	1431	—	—	—	—
Canterbury East	1		d	—	—	—	1422	1440	—	—	—	—
Bekesbourne			d	—	—	—	—	1445	—	—	—	—
Adisham			d	—	—	—	—	1449	—	—	—	—
Aylesham			d	—	—	—	—	1452	—	—	—	—
Snowdown			d	—	—	—	—	1454	—	—	—	—
Shepherds Well			d	—	—	—	—	1458	—	—	—	—
Kearsney			d	—	—	—	—	1503	—	—	—	—
Dover Priory	1		a	—	—	—	1439	1508	—	—	—	—
Whitstable			d	1402	—	—	—	—	1440	—	1502	—
Chestfield & Swalecliffe			d	1405	—	—	—	—	—	—	1505	—
Herne Bay			d	1409	—	—	—	—	1445	—	1509	—
Birchington-on-Sea			d	1418	—	—	—	—	1454	—	1518	—
Westgate-on-Sea			d	1421	—	—	—	—	—	—	1521	—
Margate	1		d	1425	—	—	—	—	1459	—	1525	—
Broadstairs			d	1431	—	—	—	—	1505	—	1531	—
Dumpton Park			d	1434	—	—	—	—	—	—	1534	—
Ramsgate	1		a	1438	—	—	—	—	1511	—	1538	—

Times shown in light type are connections.
For guide to notes & symbols see page 2

A To St Pancras International

			I	I	H		I	H		I	I	H	
					A							A	
London Victoria	10	⊖	d	1342	1410	—	—	1440	—	—	1442	1510	—
London Blackfriars	1	⊖	d	—	—	—	—	—	—	—	—	—	—
Elephant & Castle		⊖	d	—	—	—	—	—	—	—	—	—	—
Denmark Hill	1		d	1352	—	—	—	—	—	—	1452	—	—
Bromley South	1		d	1405	1427	—	—	1457	—	—	1505	1527	—
St Mary Cray			d	1410	—	—	—	—	—	—	1510	—	—
Swanley	1		d	1415	—	—	—	—	—	—	1515	—	—
Farningham Road			d	1420	—	—	—	—	—	—	1520	—	—
Longfield			d	1424	1439	—	—	1509	—	—	1524	1539	—
Meopham			d	1428	1443	—	—	1513	—	—	1528	1543	—
Sole Street			d	1431	—	—	—	—	—	—	1531	—	—
London Cannon Street		⊖	d	—	—	—	—	—	—	—	—	—	—
London Bridge	1	⊖	d	—	—	—	—	—	—	—	—	—	—
St Pancras International	15	e ⊖	d	—	—	1425	—	—	1455	—	—	—	1525
Stratford International		DLR	d	—	—	1432	—	—	1502	—	—	—	1532
Ebbsfleet International		e	d	—	—	1443	—	—	1513	—	—	—	1543
Gravesend	1		d	—	—	1448	—	—	1518	—	—	—	1548
Strood	1		d	—	—	1459	—	—	1529	—	—	—	1559
Rochester	1		a	1439	1453	1502	—	1523	1532	—	1539	1553	1602
Rochester	1		d	1440	1453	1502	—	1523	1532	—	1540	1553	1602
Chatham	1		d	1443	1457	1506	—	1527	1536	—	1543	1557	1606
Gillingham (Kent)	1		a	1447	1501	1510	—	1531	1540	—	1547	1601	1610
Gillingham (Kent)	1		d	1448	1501	1510	—	1531	1540	—	1548	1601	1610
Rainham (Kent)			d	1453	1506	1515	—	1536	1545	—	1553	1606	1615
Newington			d	—	1510	—	—	—	—	—	—	1610	—
Sittingbourne	1		a	1500	1515	1522	—	1543	1552	—	1600	1615	1622
Sittingbourne	1		d	1501	1515	1523	1525	1544	1554	1555	1601	1615	1623
Kemsley			d	—	—	—	1530	—	—	1600	—	—	—
Swale			d	—	—	—	1533	—	—	1603	—	—	—
Queenborough			d	—	—	—	1538	—	—	1608	—	—	—
Sheerness-on-Sea			a	—	—	—	1543	—	—	1613	—	—	—
Teynham			d	—	1520	—	—	—	—	—	—	1620	—
Faversham	1		a	1509	1525	1531	—	1552	1605	—	1609	1625	1631
Faversham	1		d	1510	1526	1531	—	1553	—	—	1610	1626	1631
Selling			d	—	1531	—	—	—	—	—	—	1631	—
Canterbury East	1		d	1522	1540	—	—	—	—	—	1622	1640	—
Bekesbourne			d	—	1545	—	—	—	—	—	—	1645	—
Adisham			d	—	1549	—	—	—	—	—	—	1649	—
Aylesham			d	—	1552	—	—	—	—	—	—	1652	—
Snowdown			d	—	1554	—	—	—	—	—	—	1654	—
Shepherds Well			d	—	1558	—	—	—	—	—	—	1658	—
Kearsney			d	—	1603	—	—	—	—	—	—	1703	—
Dover Priory	1	⊖	a	1539	1608	—	—	—	—	—	1639	1708	—
Whitstable			d	—	—	1540	—	1602	—	—	—	—	1640
Chestfield & Swalecliffe			d	—	—	—	—	1605	—	—	—	—	—
Herne Bay			d	—	—	1545	—	1609	—	—	—	—	1645
Birchington-on-Sea			d	—	—	1554	—	1618	—	—	—	—	1654
Westgate-on-Sea			d	—	—	—	—	1621	—	—	—	—	—
Margate	1		d	—	—	1559	—	1625	—	—	—	—	1659
Broadstairs			d	—	—	1605	—	1631	—	—	—	—	1705
Dumpton Park			d	—	—	—	—	1634	—	—	—	—	—
Ramsgate	1		a	—	—	1611	—	1638	—	—	—	—	1711

Times shown in light type are connections.
For guide to notes & symbols see page 2

A To St Pancras International

				I	H		I	I	H		I	H	
									A				
London Victoria	10	⊖	d	—	1540	—	—	1542	1610	—	—	1640	—
London Blackfriars	4	⊖	d	—	—	—	—	—	—	—	—	—	—
Elephant & Castle		⊖	d	—	—	—	—	—	—	—	—	—	—
Denmark Hill	4		d	—	—	—	—	1552	—	—	—	—	—
Bromley South	4		d	—	1557	—	—	1605	1627	—	—	1657	—
St Mary Cray			d	—	—	—	—	1610	—	—	—	—	—
Swanley	4		d	—	—	—	—	1615	—	—	—	—	—
Farningham Road			d	—	—	—	—	1620	—	—	—	—	—
Longfield			d	—	1609	—	—	1624	1639	—	—	1709	—
Meopham			d	—	1613	—	—	1628	1643	—	—	1713	—
Sole Street			d	—	—	—	—	1631	—	—	—	—	—
London Cannon Street		⊖	d	—	—	—	—	—	—	—	—	—	—
London Bridge	B	⊖	d	—	—	—	—	—	—	—	—	—	—
St Pancras International	1B	e ⊖	d	—	—	1555	—	—	—	1625	—	—	1655
Stratford International		DLR	d	—	—	1602	—	—	—	1632	—	—	1702
Ebbsfleet International		e	d	—	—	1613	—	—	—	1643	—	—	1713
Gravesend	4		d	—	—	1618	—	—	—	1648	—	—	1718
Strood	4		d	—	—	1629	—	—	—	1659	—	—	1729
Rochester	4	a	—	1623	1632	—	1639	1653	1702	—	1723	1732	
Rochester	4	d	—	1623	1632	—	1640	1653	1702	—	1723	1732	
Chatham	4	d	—	1627	1636	—	1643	1657	1706	—	1727	1736	
Gillingham (Kent)	4	a	—	1631	1640	—	1647	1701	1710	—	1731	1740	
Gillingham (Kent)	4	d	—	1631	1640	—	1648	1701	1710	—	1731	1740	
Rainham (Kent)		d	—	1636	1645	—	1653	1706	1715	—	1736	1745	
Newington		d	—	—	—	—	—	1710	—	—	—	—	
Sittingbourne	4	a	—	1643	1652	—	1700	1715	1722	—	1743	1752	
Sittingbourne	4	d	1625	1644	1654	1655	1701	1715	1723	1725	1744	1754	
Kemsley		d	1630	—	—	1700	—	—	—	1730	—	—	
Swale		d	1633	—	—	1703	—	—	—	1733	—	—	
Queenborough		d	1638	—	—	1708	—	—	—	1738	—	—	
Sheerness-on-Sea		a	1643	—	—	1713	—	—	—	1743	—	—	
Teynham		d	—	—	—	—	—	1720	—	—	—	—	
Faversham	2	a	—	1652	1705	—	1709	1725	1731	—	1752	1805	
Faversham	2	d	—	1653	—	—	1710	1726	1731	—	1753	—	
Selling		d	—	—	—	—	—	1731	—	—	—	—	
Canterbury East	4	d	—	—	—	—	1722	1740	—	—	—	—	
Bekesbourne		d	—	—	—	—	—	1745	—	—	—	—	
Adisham		d	—	—	—	—	—	1749	—	—	—	—	
Aylesham		d	—	—	—	—	—	1752	—	—	—	—	
Snowdown		d	—	—	—	—	—	1754	—	—	—	—	
Shepherds Well		d	—	—	—	—	—	1758	—	—	—	—	
Kearsney		d	—	—	—	—	—	1803	—	—	—	—	
Dover Priory	4	a	—	—	—	—	1739	1808	—	—	—	—	
Whitstable		d	—	1702	—	—	—	—	1740	—	1802	—	
Chestfield & Swalecliffe		d	—	1705	—	—	—	—	—	—	1805	—	
Herne Bay		d	—	1709	—	—	—	—	1745	—	1809	—	
Birchington-on-Sea		d	—	1718	—	—	—	—	1754	—	1818	—	
Westgate-on-Sea		d	—	1721	—	—	—	—	—	—	1821	—	
Margate	4	d	—	1725	—	—	—	—	1759	—	1825	—	
Broadstairs		d	—	1731	—	—	—	—	1805	—	1831	—	
Dumpton Park		d	—	1734	—	—	—	—	—	—	1834	—	
Ramsgate	4	a	—	1738	—	—	—	—	1811	—	1838	—	

Times shown in light type are connections.
For guide to notes & symbols see page 2

A To St Pancras International

				I	I	H		I	H		I	I	
						A							
London Victoria	10		d	—	1642	1710	—	—	1740	—	—	1742	1810
London Blackfriars	1		d	—	—	—	—	—	—	—	—	—	—
Elephant & Castle			d	—	—	—	—	—	—	—	—	—	—
Denmark Hill	1		d	—	1652	—	—	—	—	—	—	1752	—
Bromley South	1		d	—	1705	1727	—	—	1757	—	—	1805	1827
St Mary Cray			d	—	1710	—	—	—	—	—	—	1810	—
Swanley	1		d	—	1715	—	—	—	—	—	—	1815	—
Farningham Road			d	—	1720	—	—	—	—	—	—	1820	—
Longfield			d	—	1724	1739	—	—	1809	—	—	1824	1839
Meopham			d	—	1728	1743	—	—	1813	—	—	1828	1843
Sole Street			d	—	1731	—	—	—	—	—	—	1831	—
London Cannon Street			d	—	—	—	—	—	—	—	—	—	—
London Bridge	1		d	—	—	—	—	—	—	—	—	—	—
St Pancras International	15		d	—	—	—	1725	—	—	1755	—	—	—
Stratford International		DLR	d	—	—	—	1732	—	—	1802	—	—	—
Ebbsfleet International			d	—	—	—	1743	—	—	1813	—	—	—
Gravesend	1		d	—	—	—	1748	—	—	1818	—	—	—
Strood	1		d	—	—	—	1759	—	—	1829	—	—	—
Rochester	1		a	—	1739	1753	1802	—	1823	1832	—	1839	1853
Rochester	1		d	—	1740	1753	1802	—	1823	1832	—	1840	1853
Chatham	1		d	—	1743	1757	1806	—	1827	1836	—	1843	1857
Gillingham (Kent)	1		a	—	1747	1801	1810	—	1831	1840	—	1847	1901
Gillingham (Kent)	1		d	—	1748	1801	1810	—	1831	1840	—	1848	1901
Rainham (Kent)			d	—	1753	1806	1815	—	1836	1845	—	1853	1906
Newington			d	—	—	1810	—	—	—	—	—	—	1910
Sittingbourne	1		a	—	1800	1815	1822	—	1843	1852	—	1900	1915
Sittingbourne	1		d	1755	1801	1815	1823	1825	1844	1854	1855	1901	1915
Kemsley			d	1800	—	—	—	1830	—	—	1900	—	—
Swale			d	1803	—	—	—	1833	—	—	1903	—	—
Queenborough			d	1808	—	—	—	1838	—	—	1908	—	—
Sheerness-on-Sea			a	1813	—	—	—	1843	—	—	1913	—	—
Teynham			d	—	—	1820	—	—	—	—	—	—	1920
Faversham	1		a	—	1809	1825	1831	—	1852	1905	—	1909	1925
Faversham	1		d	—	1810	1826	1831	—	1853	—	—	1910	1926
Selling			d	—	—	1831	—	—	—	—	—	—	1931
Canterbury East	1		d	—	1822	1840	—	—	—	—	—	1922	1940
Bekesbourne			d	—	—	1845	—	—	—	—	—	—	1945
Adisham			d	—	—	1849	—	—	—	—	—	—	1949
Aylesham			d	—	—	1852	—	—	—	—	—	—	1952
Snowdown			d	—	—	1854	—	—	—	—	—	—	1954
Shepherds Well			d	—	—	1858	—	—	—	—	—	—	1958
Kearsney			d	—	—	1903	—	—	—	—	—	—	2003
Dover Priory	1		a	—	1839	1908	—	—	—	—	—	1939	2008
Whitstable			d	—	—	—	1840	—	1902	—	—	—	—
Chestfield & Swalecliffe			d	—	—	—	—	—	1905	—	—	—	—
Herne Bay			d	—	—	—	1845	—	1909	—	—	—	—
Birchington-on-Sea			d	—	—	—	1854	—	1918	—	—	—	—
Westgate-on-Sea			d	—	—	—	—	—	1921	—	—	—	—
Margate	1		d	—	—	—	1859	—	1925	—	—	—	—
Broadstairs			d	—	—	—	1905	—	1931	—	—	—	—
Dumpton Park			d	—	—	—	—	—	1934	—	—	—	—
Ramsgate	1		a	—	—	—	1910	—	1938	—	—	—	—

Times shown in light type are connections.
For guide to notes & symbols see page 2

A To St Pancras International

					0	1	1	0	1	0	1	
					A							
London Victoria	10	⊖	d	—	—	1942	2010	—	—	2040	—	2042
London Blackfriars	1	⊖	d	—	—	—	—	—	—	—	—	—
Elephant & Castle		⊖	d	—	—	—	—	—	—	—	—	—
Denmark Hill	1		d	—	—	1952	—	—	—	—	—	2052
Bromley South	1		d	—	—	2005	2027	—	—	2057	—	2105
St Mary Cray			d	—	—	2010	—	—	—	—	—	2110
Swanley	1		d	—	—	2015	—	—	—	—	—	2115
Farningham Road			d	—	—	2020	—	—	—	—	—	2120
Longfield			d	—	—	2024	2039	—	—	2109	—	2124
Meopham			d	—	—	2028	2043	—	—	2113	—	2128
Sole Street			d	—	—	2031	—	—	—	—	—	2131
London Cannon Street		⊖	d	—	—	—	—	—	—	—	—	—
London Bridge	1	⊖	d	—	—	—	—	—	—	—	—	—
St Pancras International	15	⊖	d	1955	—	—	—	2025	—	—	2055	—
Stratford International		DLR	d	2002	—	—	—	2032	—	—	2102	—
Ebbsfleet International		⊖	d	2013	—	—	—	2043	—	—	2113	—
Gravesend	1		d	2018	—	—	—	2048	—	—	2118	—
Strood	1		d	2029	—	—	—	2059	—	—	2129	—
Rochester	1	a	2032	—	2039	2053	2102	—	2123	2132	—	2139
Rochester	1	d	2032	—	2040	2053	2102	—	2123	2132	—	2140
Chatham	1	d	2036	—	2043	2057	2106	—	2127	2136	—	2143
Gillingham (Kent)	1	a	2040	—	2047	2101	2110	—	2131	2140	—	2147
Gillingham (Kent)	1	d	2040	—	2048	2101	2110	—	2131	2140	—	2148
Rainham (Kent)		d	2045	—	2053	2106	2115	—	2136	2145	—	2153
Newington		d	—	—	—	2110	—	—	—	—	—	—
Sittingbourne	1	a	2052	—	2100	2115	2122	—	2143	2152	—	2200
Sittingbourne	1	d	2054	2055	2101	2115	2123	2125	2144	2153	2155	2201
Kemsley		d	—	2100	—	—	—	2130	—	—	2200	—
Swale		d	—	2103	—	—	—	2133	—	—	2203	—
Queenborough		d	—	2108	—	—	—	2138	—	—	2208	—
Sheerness-on-Sea		a	—	2113	—	—	—	2143	—	—	2213	—
Teynham		d	—	—	—	2120	—	—	—	—	—	—
Faversham	1	a	2105	—	2109	2125	2131	—	2152	2201	—	2209
Faversham	1	d	—	—	2110	2126	2131	—	2153	—	—	2210
Selling		d	—	—	—	2131	—	—	—	—	—	—
Canterbury East	1	d	—	—	2122	2140	—	—	—	—	—	2223a
Bekesbourne		d	—	—	—	2145	—	—	—	—	—	—
Adisham		d	—	—	—	2149	—	—	—	—	—	—
Aylesham		d	—	—	—	2152	—	—	—	—	—	—
Snowdown		d	—	—	—	2154	—	—	—	—	—	—
Shepherds Well		d	—	—	—	2158	—	—	—	—	—	—
Kearsney		d	—	—	—	2203	—	—	—	—	—	—
Dover Priory	1	⊖	a	—	—	2139	2208	—	—	—	—	—
Whitstable		d	—	—	—	—	2140	—	2202	—	—	—
Chestfield & Swalecliffe		d	—	—	—	—	—	—	2205	—	—	—
Herne Bay		d	—	—	—	—	2145	—	2209	—	—	—
Birchington-on-Sea		d	—	—	—	—	2154	—	2218	—	—	—
Westgate-on-Sea		d	—	—	—	—	—	—	2221	—	—	—
Margate	1	d	—	—	—	—	2159	—	2225	—	—	—
Broadstairs		d	—	—	—	—	2205	—	2231	—	—	—
Dumpton Park		d	—	—	—	—	—	—	2234	—	—	—
Ramsgate	1	a	—	—	—	—	2211	—	2238	—	—	—

Times shown in light type are connections.
For guide to notes & symbols see page 2

A To St Pancras International

			1	0		1	0	1	1	0	1	
			C									
London Victoria	10		d	2110	—	—	2140	—	2142	2210	—	—
London Blackfriars	1		d	—	—	—	—	—	—	—	—	—
Elephant & Castle			d	—	—	—	—	—	—	—	—	—
Denmark Hill	1		d	—	—	—	—	2152	—	—	—	—
Bromley South	1		d	2127	—	—	2157	—	2205	2227	—	—
St Mary Cray			d	—	—	—	—	—	2210	—	—	—
Swanley	1		d	—	—	—	—	—	2215	—	—	—
Farningham Road			d	—	—	—	—	—	2220	—	—	—
Longfield			d	2139	—	—	2209	—	2224	2239	—	—
Meopham			d	2143	—	—	2213	—	2228	2243	—	—
Sole Street			d	—	—	—	—	—	2231	—	—	—
London Cannon Street			d	—	—	—	—	—	—	—	—	—
London Bridge	10		d	—	—	—	—	—	—	—	—	—
St Pancras International	10		d	—	2125	—	—	2155	—	—	2225	—
Stratford International		DLR	d	—	2132	—	—	2202	—	—	2232	—
Ebbsfleet International			d	—	2143	—	—	2213	—	—	2243	—
Gravesend	1		d	—	2148	—	—	2218	—	—	2248	—
Strood	1		d	—	2159	—	—	2229	—	—	2259	—
Rochester	1		a	2153	2202	—	2223	2232	2239	2253	2302	—
Rochester	1		d	2153	2202	—	2223	2232	2240	2253	2302	—
Chatham	1		d	2157	2206	—	2227	2236	2243	2257	2306	—
Gillingham (Kent)	1		a	2201	2210	—	2231	2240	2247	2301	2310	—
Gillingham (Kent)	1		d	2201	2210	—	2231	2240	2248	2301	2310	—
Rainham (Kent)			d	2206	2215	—	2236	2245	2253	2306	2315	—
Newington			d	2210	—	—	—	—	—	2310	—	—
Sittingbourne	1		a	2215	2222	—	2243	2252	2300	2315	2322	—
Sittingbourne	1		d	2215	2223	2225	2244	2253	2301	2315	2323	—
Kemsley			d	—	—	2230	—	—	—	—	—	2330
Swale			d	—	—	2233	—	—	—	—	—	2333
Queenborough			d	—	—	2238	—	—	—	—	—	2338
Sheerness-on-Sea			a	—	—	2243	—	—	—	—	—	2343
Teynham			d	2220	—	—	—	—	—	2320	—	—
Faversham	10		a	2225	2231	—	2252	2301	2309	2326	2331	2326
Faversham	10		d	2226	2231	—	2254	—	2310	2334	2331	2334
Selling			d	2231	—	—	—	—	—	—	—	2338s
Canterbury East	1		d	2240	—	—	—	—	2323a	—	—	2348
Bekesbourne			d	2245	—	—	—	—	—	—	—	2352s
Adisham			d	2249	—	—	—	—	—	—	—	2356s
Aylesham			d	2252	—	—	—	—	—	—	—	2359s
Snowdown			d	2254	—	—	—	—	—	—	—	0002s
Shepherds Well			d	2258	—	—	—	—	—	—	—	0005s
Kearsney			d	2303	—	—	—	—	—	—	—	0010s
Dover Priory	1		a	2308	—	—	—	—	—	—	—	0015
Whitstable			d	—	2240	—	2302	—	—	—	2340	—
Chestfield & Swalecliffe			d	—	—	—	2305	—	—	—	—	—
Herne Bay			d	—	2245	—	2309	—	—	—	2345	—
Birchington-on-Sea			d	—	2254	—	2318	—	—	—	2354	—
Westgate-on-Sea			d	—	—	—	2321	—	—	—	—	—
Margate	1		d	—	2259	—	2325	—	—	—	2359	—
Broadstairs			d	—	2305	—	2331	—	—	—	0005	—
Dumpton Park			d	—	—	—	2334	—	—	—	—	—
Ramsgate	1		a	—	2311	—	2338	—	—	—	0011	—

Times shown in light type are connections.
For guide to notes & symbols see page 2

C To Ashford International

			1	H	1	1	H	1	H	1	1		
London Victoria	10	⊖	d	2240	—	2242	2310	—	—	—	2342	0010	0040
London Blackfriars	1	⊖	d	—	—	—	—	—	—	—	—	—	—
Elephant & Castle		⊖	d	—	—	—	—	—	—	—	—	—	—
Denmark Hill	1		d	—	—	2252	—	—	—	—	2352	—	—
Bromley South	1		d	2257	—	2305	2327	—	—	—	0005	0031s	0057
St Mary Cray			d	—	—	2310	—	—	—	—	0010	—	0102s
Swanley	1		d	—	—	2315	—	—	—	—	0015	—	0107s
Farningham Road			d	—	—	2320	—	—	—	—	0020	—	0112s
Longfield			d	2309	—	2324	2339	—	—	—	0024	—	0116s
Meopham			d	2313	—	2328	2343	—	—	—	0028	—	0121s
Sole Street			d	—	—	2331	—	—	—	—	0031s	—	—
London Cannon Street		⊖	d	—	—	—	—	—	—	—	—	—	—
London Bridge	B	⊖	d	—	—	—	—	—	—	—	—	—	—
St Pancras International	1B	e ⊖	d	—	2255	—	—	2325	—	—	2355	—	—
Stratford International		DLR	d	—	2302	—	—	2332	—	—	0002	—	—
Ebbsfleet International		e	d	—	2313	—	—	2343	—	—	0013	—	—
Gravesend	1		d	—	2318	—	—	2348	—	—	0018	—	—
Strood	1		d	—	2329	—	—	2359	—	—	0029	—	—
Rochester	1	a	2323	2332	2339	2353	0002	—	—	0032	0039	0054	0130s
Rochester	1	d	2323	2332	2340	2353	0002	—	—	0032	0040	0054	—
Chatham	1	d	2327	2336	2343	2357	0006	—	—	0036	0043	0058	0134s
Gillingham (Kent)	1	a	2331	2340	2348	0001	0010	—	—	0040	0048	0102	0142
Gillingham (Kent)	1	d	2331	2340	—	0001	0010	—	—	0040	—	0102	—
Rainham (Kent)		d	2336	2345	—	0006	0015	—	—	0045	—	0107	—
Newington		d	—	—	—	0010	—	—	—	—	—	0111s	—
Sittingbourne	1	a	2343	2352	—	0015	0022	—	—	0052	—	0116	—
Sittingbourne	1	d	2344	2353	—	0015	0023	—	0026	0053	—	0116	—
Kemsley		d	—	—	—	—	—	—	0030s	—	—	—	—
Swale		d	—	—	—	—	—	—	0034s	—	—	—	—
Queenborough		d	—	—	—	—	—	—	0038s	—	—	—	—
Sheerness-on-Sea		a	—	—	—	—	—	—	0044	—	—	—	—
Teynham		d	—	—	—	0020	—	←	—	—	—	0121s	—
Faversham	1	a	2352	0001	—	0026	0031	0026	—	0101	—	0126	—
Faversham	1	d	2354	—	—	0035	—	0035	—	—	—	0127	—
Selling		d	—	—	—	→	—	—	—	—	—	—	—
Canterbury East	1		d	—	—	—	—	—	—	—	—	—	—
Bekesbourne		d	—	—	—	—	—	—	—	—	—	—	—
Adisham		d	—	—	—	—	—	—	—	—	—	—	—
Aylesham		d	—	—	—	—	—	—	—	—	—	—	—
Snowdown		d	—	—	—	—	—	—	—	—	—	—	—
Shepherds Well		d	—	—	—	—	—	—	—	—	—	—	—
Kearsney		d	—	—	—	—	—	—	—	—	—	—	—
Dover Priory	1	a	—	—	—	—	—	—	—	—	—	—	—
Whitstable		d	0002	—	—	—	—	0043	—	—	—	0135s	—
Chestfield & Swalecliffe		d	0005	—	—	—	—	0046	—	—	—	0138s	—
Herne Bay		d	0009	—	—	—	—	0050	—	—	—	0142s	—
Birchington-on-Sea		d	0018	—	—	—	—	0059	—	—	—	0151s	—
Westgate-on-Sea		d	0021	—	—	—	—	0103	—	—	—	0155s	—
Margate	1	d	0025	—	—	—	—	0107	—	—	—	0158s	—
Broadstairs		d	0031	—	—	—	—	0113	—	—	—	0204s	—
Dumpton Park		d	0034	—	—	—	—	0116	—	—	—	0208s	—
Ramsgate	1	a	0038	—	—	—	—	0120	—	—	—	0215	—

Times shown in light type are connections.
For guide to notes & symbols see page 2

						I	H	I		I	H	
							A				A	
London Victoria	10	⊖	d	—	—	0740	—	0810	—	0840	—	
London Blackfriars	1	⊖	d	—	—	—	—	—	—	—	—	
Elephant & Castle		⊖	d	—	—	—	—	—	—	—	—	
Denmark Hill	1		d	—	—	—	—	0820	—	—	—	
Bromley South	1		d	—	—	0757	—	0833	—	0857	—	
St Mary Cray			d	—	—	—	—	0838	—	—	—	
Swanley	1		d	—	—	—	—	0843	—	—	—	
Farningham Road			d	—	—	—	—	0848	—	—	—	
Longfield			d	—	—	—	—	0852	—	—	—	
Meopham			d	—	—	—	—	0856	—	—	—	
Sole Street			d	—	—	—	—	0859	—	—	—	
London Cannon Street		⊖	d	—	—	—	—	—	—	—	—	
London Bridge	B	⊖	d	—	—	—	—	—	—	—	—	
St Pancras International	1B	⊖	d	—	—	—	0825	—	—	—	0925	
Stratford International		DLR	d	—	—	—	0832	—	—	—	0932	
Ebbsfleet International		⊖	d	—	—	—	0843	—	—	—	0944	
Gravesend	1		d	—	—	—	0848	—	—	—	0948	
Strood	1		d	—	—	—	0859	—	—	—	0959	
Rochester	1	a	—	—	—	0819	0902	0907	—	0919	1002	
Rochester	1		d	—	—	0819	0902	0908	—	0919	1002	
Chatham	1		d	—	—	0823	0906	0911	—	0923	1006	
Gillingham (Kent)	1	a	—	—	—	0827	0910	0915	—	0927	1010	
Gillingham (Kent)	1	d	0817	—	—	0827	0910	0916	—	0927	1010	
Rainham (Kent)		d	0821	—	—	0832	0915	0921	—	0932	1015	
Newington		d	0825	—	—	—	—	0925	—	—	—	
Sittingbourne	1	a	0830	—	—	0839	0922	0930	—	0939	1022	
Sittingbourne	1	d	0830	0834	0840	0923	0930	0934	0940	1023		
Kemsley		d	—	0839	—	—	—	0939	—	—	—	
Swale		d	—	0842	—	—	—	0942	—	—	—	
Queenborough		d	—	0847	—	—	—	0947	—	—	—	
Sheerness-on-Sea		a	—	0852	—	—	—	0952	—	—	—	
Teynham		d	0835	—	—	—	—	0935	—	—	—	
Faversham	2	a	0840	—	—	0848	0931	0940	—	0948	1031	
Faversham	2	d	0841	—	0852	0854	0931	0941	—	0952	0954	1031
Selling		d	—	—	—	0858	—	—	—	—	0958	—
Canterbury East	1	d	0853a	—	—	0908	—	0953a	—	—	1008	—
Bekesbourne		d	—	—	—	0912	—	—	—	—	1012	—
Adisham		d	—	—	—	0916	—	—	—	—	1016	—
Aylesham		d	—	—	—	0919	—	—	—	—	1019	—
Snowdown		d	—	—	—	0922	—	—	—	—	1022	—
Shepherds Well		d	—	—	—	0926	—	—	—	—	1026	—
Kearsney		d	—	—	—	0930	—	—	—	—	1030	—
Dover Priory	1	a	—	—	—	0938	—	—	—	—	1038	—
Whitstable		d	—	—	0900	—	0940	—	—	1000	—	1040
Chestfield & Swalecliffe		d	—	—	0903	—	—	—	—	1003	—	—
Herne Bay		d	—	—	0907	—	0945	—	—	1007	—	1045
Birchington-on-Sea		d	—	—	0916	—	0954	—	—	1016	—	1054
Westgate-on-Sea		d	—	—	0920	—	—	—	—	1020	—	—
Margate	1	d	—	—	0924	—	0959	—	—	1024	—	1059
Broadstairs		d	—	—	0930	—	1005	—	—	1030	—	1105
Dumpton Park		d	—	—	0933	—	—	—	—	1033	—	—
Ramsgate	1	a	—	—	0937	—	1011	—	—	1037	—	1111

Times shown in light type are connections.
For guide to notes & symbols see page 2

A To St Pancras International

			f		f	h	f		f	h	
						A				A	
London Victoria	10		d	0910	—	0940	—	1010	—	1040	—
London Blackfriars	1		d	—	—	—	—	—	—	—	—
Elephant & Castle			d	—	—	—	—	—	—	—	—
Denmark Hill	1		d	0920	—	—	—	1020	—	—	—
Bromley South	1		d	0933	—	0957	—	1033	—	1057	—
St Mary Cray			d	0938	—	—	—	1038	—	—	—
Swanley	1		d	0943	—	—	—	1043	—	—	—
Farningham Road			d	0948	—	—	—	1048	—	—	—
Longfield			d	0952	—	—	—	1052	—	—	—
Meopham			d	0956	—	—	—	1056	—	—	—
Sole Street			d	0959	—	—	—	1059	—	—	—
London Cannon Street			d	—	—	—	—	—	—	—	—
London Bridge	1		d	—	—	—	—	—	—	—	—
St Pancras International	15		d	—	—	—	1027	—	—	—	1125
Stratford International		DLR	d	—	—	—	1034	—	—	—	1132
Ebbsfleet International			d	—	—	—	1045	—	—	—	1143
Gravesend	1		d	—	—	—	1049	—	—	—	1148
Strood	1		d	—	—	—	1059	—	—	—	1159
Rochester	1		a	1007	—	1019	1102	1107	—	1119	1202
Rochester	1		d	1008	—	1019	1103	1108	—	1119	1202
Chatham	1		d	1011	—	1023	1106	1111	—	1123	1206
Gillingham (Kent)	1		a	1015	—	1027	1110	1115	—	1127	1210
Gillingham (Kent)	1		d	1016	—	1027	1111	1116	—	1127	1210
Rainham (Kent)			d	1021	—	1032	1115	1121	—	1132	1215
Newington			d	1025	—	—	—	1125	—	—	—
Sittingbourne	1		a	1030	—	1039	1122	1130	—	1139	1222
Sittingbourne	1		d	1030	1034	1040	1123	1130	1134	1140	1223
Kemsley			d	—	1039	—	—	—	1139	—	—
Swale			d	—	1042	—	—	—	1142	—	—
Queenborough			d	—	1047	—	—	—	1147	—	—
Sheerness-on-Sea			a	—	1052	—	—	—	1152	—	—
Teynham			d	1035	—	—	—	1135	—	—	—
Faversham	1		a	1040	—	1048	1131	1140	—	1148	1231
Faversham	1		d	1041	—	1052	1054	1131	1141	—	1152
Selling			d	—	—	1058	—	—	—	—	1158
Canterbury East	1		d	1053a	—	—	1108	—	1153a	—	1208
Bekesbourne			d	—	—	—	1112	—	—	—	1212
Adisham			d	—	—	—	1116	—	—	—	1216
Aylesham			d	—	—	—	1119	—	—	—	1219
Snowdown			d	—	—	—	1122	—	—	—	1222
Shepherds Well			d	—	—	—	1126	—	—	—	1226
Kearsney			d	—	—	—	1130	—	—	—	1230
Dover Priory	1		a	—	—	—	1138	—	—	—	1238
Whitstable			d	—	—	1100	—	1140	—	—	1240
Chestfield & Swalecliffe			d	—	—	1103	—	—	—	—	1203
Herne Bay			d	—	—	1107	—	1145	—	—	1207
Birchington-on-Sea			d	—	—	1116	—	1154	—	—	1216
Westgate-on-Sea			d	—	—	1120	—	—	—	—	1220
Margate	1		d	—	—	1124	—	1159	—	—	1224
Broadstairs			d	—	—	1130	—	1205	—	—	1230
Dumpton Park			d	—	—	1133	—	—	—	—	1233
Ramsgate	1		a	—	—	1137	—	1211	—	—	1237

Times shown in light type are connections.
For guide to notes & symbols see page 2

A To St Pancras International

			f		f	h	f		f	h	
						A					
London Victoria	10		d	1110	—	1140	—	1210	—	1240	—
London Blackfriars	f		d	—	—	—	—	—	—	—	—
Elephant & Castle			d	—	—	—	—	—	—	—	—
Denmark Hill	f		d	1120	—	—	—	1220	—	—	—
Bromley South	f		d	1133	—	1157	—	1233	—	1257	—
St Mary Cray			d	1138	—	—	—	1238	—	—	—
Swanley	f		d	1143	—	—	—	1243	—	—	—
Farningham Road			d	1148	—	—	—	1248	—	—	—
Longfield			d	1152	—	—	—	1252	—	—	—
Meopham			d	1156	—	—	—	1256	—	—	—
Sole Street			d	1159	—	—	—	1259	—	—	—
London Cannon Street			d	—	—	—	—	—	—	—	—
London Bridge	B		d	—	—	—	—	—	—	—	—
St Pancras International	15		d	—	—	—	1227	—	—	—	1252
Stratford International		DLR	d	—	—	—	1234	—	—	—	1259
Ebbsfleet International			d	—	—	—	1245	—	—	—	1313
Gravesend	f		d	—	—	—	1249	—	—	—	1318
Strood	f		d	—	—	—	1259	—	—	—	1329
Rochester	f		a	1207	—	1219	1302	1307	—	1319	1332
Rochester	f		d	1208	—	1219	1303	1308	—	1319	1332
Chatham	f		d	1211	—	1223	1306	1311	—	1323	1336
Gillingham (Kent)	f		a	1215	—	1227	1310	1315	—	1327	1340
Gillingham (Kent)	f		d	1216	—	1227	1311	1316	—	1327	1340
Rainham (Kent)			d	1221	—	1232	1315	1321	—	1332	1345
Newington			d	1225	—	—	—	1325	—	—	—
Sittingbourne	f		a	1230	—	1239	1322	1330	—	1339	1352
Sittingbourne	f		d	1230	1234	1240	1323	1330	1334	1340	1353
Kemsley			d	—	1239	—	—	—	1339	—	—
Swale			d	—	1242	—	—	—	1342	—	—
Queenborough			d	—	1247	—	—	—	1347	—	—
Sheerness-on-Sea			a	—	1252	—	—	—	1352	—	—
Teynham			d	1235	—	—	—	1335	—	—	—
Faversham	B		a	1240	—	1248	1331	1340	—	1348	1403
Faversham	B		d	1241	—	1252	1254	1331	1341	—	1352
Selling			d	—	—	1258	—	—	—	—	1358
Canterbury East	f		d	1253a	—	—	1308	—	1353a	—	1408
Bekesbourne			d	—	—	—	1312	—	—	—	1412
Adisham			d	—	—	—	1316	—	—	—	1416
Aylesham			d	—	—	—	1319	—	—	—	1419
Snowdown			d	—	—	—	1322	—	—	—	1422
Shepherds Well			d	—	—	—	1326	—	—	—	1426
Kearsney			d	—	—	—	1330	—	—	—	1430
Dover Priory	f		a	—	—	—	1338	—	—	—	1438
Whitstable			d	—	—	1300	—	1340	—	—	1400
Chestfield & Swalecliffe			d	—	—	1303	—	—	—	—	1403
Herne Bay			d	—	—	1307	—	1345	—	—	1407
Birchington-on-Sea			d	—	—	1316	—	1354	—	—	1416
Westgate-on-Sea			d	—	—	1320	—	—	—	—	1420
Margate	f		d	—	—	1324	—	1359	—	—	1424
Broadstairs			d	—	—	1330	—	1405	—	—	1430
Dumpton Park			d	—	—	1333	—	—	—	—	1433
Ramsgate	f		a	—	—	1337	—	1411	—	—	1437

Times shown in light type are connections.
For guide to notes & symbols see page 2

A To St Pancras International

			0	1		1	0	0	1		1	
			A				A					
London Victoria	10		d	—	1310	—	1340	—	—	1410	—	1440
London Blackfriars	1		d	—	—	—	—	—	—	—	—	—
Elephant & Castle			d	—	—	—	—	—	—	—	—	—
Denmark Hill	1		d	—	1320	—	—	—	—	1420	—	—
Bromley South	1		d	—	1333	—	1357	—	—	1433	—	1457
St Mary Cray			d	—	1338	—	—	—	—	1438	—	—
Swanley	1		d	—	1343	—	—	—	—	1443	—	—
Farningham Road			d	—	1348	—	—	—	—	1448	—	—
Longfield			d	—	1352	—	—	—	—	1452	—	—
Meopham			d	—	1356	—	—	—	—	1456	—	—
Sole Street			d	—	1359	—	—	—	—	1459	—	—
London Cannon Street			d	—	—	—	—	—	—	—	—	—
London Bridge	B		d	—	—	—	—	—	—	—	—	—
St Pancras International	1B			d	1325	—	—	1355	1425	—	—	—
Stratford International		DLR	d	1332	—	—	—	1402	1432	—	—	—
Ebbsfleet International				d	1343	—	—	1413	1443	—	—	—
Gravesend	1		d	1348	—	—	—	1418	1448	—	—	—
Strood	1		d	1359	—	—	—	1429	1459	—	—	—
Rochester	1		a	1402	1407	—	1419	1432	1502	1507	—	1519
Rochester	1		d	1402	1408	—	1419	1432	1502	1508	—	1519
Chatham	1		d	1406	1411	—	1423	1436	1506	1511	—	1523
Gillingham (Kent)	1		a	1410	1415	—	1427	1440	1510	1515	—	1527
Gillingham (Kent)	1		d	1410	1416	—	1427	1440	1510	1516	—	1527
Rainham (Kent)			d	1415	1421	—	1432	1445	1515	1521	—	1532
Newington			d	—	1425	—	—	—	—	1525	—	—
Sittingbourne	1		a	1422	1430	—	1439	1452	1522	1530	—	1539
Sittingbourne	1		d	1423	1430	1434	1440	1453	1523	1530	1534	1540
Kemsley			d	—	—	1439	—	—	—	—	1539	—
Swale			d	—	—	1442	—	—	—	—	1542	—
Queenborough			d	—	—	1447	—	—	—	—	1547	—
Sheerness-on-Sea			a	—	—	1452	—	—	—	—	1552	—
Teynham			d	—	1435	—	—	—	—	1535	—	—
Faversham	1		a	1431	1440	—	1448	1503	1531	1540	—	1548
Faversham	1		d	1431	1441	—	1452	1454	—	1531	1541	—
Selling			d	—	—	—	1458	—	—	—	—	1558
Canterbury East	1		d	—	1453a	—	—	1508	—	1553a	—	1608
Bekesbourne			d	—	—	—	1512	—	—	—	—	1612
Adisham			d	—	—	—	1516	—	—	—	—	1616
Aylesham			d	—	—	—	1519	—	—	—	—	1619
Snowdown			d	—	—	—	1522	—	—	—	—	1622
Shepherds Well			d	—	—	—	1526	—	—	—	—	1626
Kearsney			d	—	—	—	1530	—	—	—	—	1630
Dover Priory	1		a	—	—	—	1538	—	—	—	—	1638
Whitstable			d	1440	—	—	1500	—	—	1540	—	1600
Chestfield & Swalecliffe			d	—	—	—	1503	—	—	—	—	1603
Herne Bay			d	1445	—	—	1507	—	—	1545	—	1607
Birchington-on-Sea			d	1454	—	—	1516	—	—	1554	—	1616
Westgate-on-Sea			d	—	—	—	1520	—	—	—	—	1620
Margate	1		d	1459	—	—	1524	—	—	1559	—	1624
Broadstairs			d	1505	—	—	1530	—	—	1605	—	1630
Dumpton Park			d	—	—	—	1533	—	—	—	—	1633
Ramsgate	1		a	1511	—	—	1537	—	—	1611	—	1637

Times shown in light type are connections.
For guide to notes & symbols see page 2

A To St Pancras International

			H	H	I	I	H	H	I			
			A			A						
London Victoria	10	⊖	d	—	—	1510	—	1540	—	—	1610	—
London Blackfriars	1	⊖	d	—	—	—	—	—	—	—	—	—
Elephant & Castle		⊖	d	—	—	—	—	—	—	—	—	—
Denmark Hill	1		d	—	—	1520	—	—	—	—	1620	—
Bromley South	1		d	—	—	1533	—	1557	—	—	1633	—
St Mary Cray			d	—	—	1538	—	—	—	—	1638	—
Swanley	1		d	—	—	1543	—	—	—	—	1643	—
Farningham Road			d	—	—	1548	—	—	—	—	1648	—
Longfield			d	—	—	1552	—	—	—	—	1652	—
Meopham			d	—	—	1556	—	—	—	—	1656	—
Sole Street			d	—	—	1559	—	—	—	—	1659	—
London Cannon Street		⊖	d	—	—	—	—	—	—	—	—	—
London Bridge	B	⊖	d	—	—	—	—	—	—	—	—	—
St Pancras International	1B	e ⊖	d	1455	1525	—	—	—	1555	1625	—	—
Stratford International		DLR	d	1502	1532	—	—	—	1602	1632	—	—
Ebbsfleet International		e	d	1513	1543	—	—	—	1613	1643	—	—
Gravesend	1		d	1518	1548	—	—	—	1618	1648	—	—
Strood	1		d	1529	1559	—	—	—	1629	1659	—	—
Rochester	1	a	1532	1602	1607	—	1619	1632	1702	1707	—	—
Rochester	1	d	1532	1602	1608	—	1619	1632	1702	1708	—	—
Chatham	1	d	1536	1606	1611	—	1623	1636	1706	1711	—	—
Gillingham (Kent)	1	a	1540	1610	1615	—	1627	1640	1710	1715	—	—
Gillingham (Kent)	1	d	1540	1610	1616	—	1627	1640	1710	1716	—	—
Rainham (Kent)		d	1545	1615	1621	—	1632	1645	1715	1721	—	—
Newington		d	—	—	1625	—	—	—	—	1725	—	—
Sittingbourne	1	a	1552	1622	1630	—	1639	1652	1722	1730	—	—
Sittingbourne	1	d	1553	1623	1630	1634	1640	1653	1723	1730	1734	—
Kemsley		d	—	—	—	1639	—	—	—	—	1739	—
Swale		d	—	—	—	1642	—	—	—	—	1742	—
Queenborough		d	—	—	—	1647	—	—	—	—	1747	—
Sheerness-on-Sea		a	—	—	—	1652	—	—	—	—	1752	—
Teynham		d	—	—	1635	—	—	—	—	—	1735	—
Faversham	2	a	1603	1631	1640	—	1648	1703	1731	1740	—	—
Faversham	2	d	—	1631	1641	—	1652	1654	—	1731	1741	—
Selling		d	—	—	—	—	1658	—	—	—	—	—
Canterbury East	1	d	—	—	1653a	—	1708	—	—	1753a	—	—
Bekesbourne		d	—	—	—	—	1712	—	—	—	—	—
Adisham		d	—	—	—	—	1716	—	—	—	—	—
Aylesham		d	—	—	—	—	1719	—	—	—	—	—
Snowdown		d	—	—	—	—	1722	—	—	—	—	—
Shepherds Well		d	—	—	—	—	1726	—	—	—	—	—
Kearsney		d	—	—	—	—	1730	—	—	—	—	—
Dover Priory	1	a	—	—	—	—	1738	—	—	—	—	—
Whitstable		d	—	1640	—	—	1700	—	—	1740	—	—
Chestfield & Swalecliffe		d	—	—	—	—	1703	—	—	—	—	—
Herne Bay		d	—	1645	—	—	1707	—	—	1745	—	—
Birchington-on-Sea		d	—	1654	—	—	1716	—	—	1754	—	—
Westgate-on-Sea		d	—	—	—	—	1720	—	—	—	—	—
Margate	1	d	—	1659	—	—	1724	—	—	1759	—	—
Broadstairs		d	—	1705	—	—	1730	—	—	1805	—	—
Dumpton Park		d	—	—	—	—	1733	—	—	—	—	—
Ramsgate	1	a	—	1711	—	—	1737	—	—	1811	—	—

Times shown in light type are connections.
For guide to notes & symbols see page 2

A To St Pancras International

			I	H	H	I		I	H	H	
					A					A	
London Victoria	10		d	1640	—	—	1710	—	1740	—	—
London Blackfriars	1		d	—	—	—	—	—	—	—	—
Elephant & Castle			d	—	—	—	—	—	—	—	—
Denmark Hill	1		d	—	—	—	1720	—	—	—	—
Bromley South	1		d	1657	—	—	1733	—	1757	—	—
St Mary Cray			d	—	—	—	1738	—	—	—	—
Swanley	1		d	—	—	—	1743	—	—	—	—
Farningham Road			d	—	—	—	1748	—	—	—	—
Longfield			d	—	—	—	1752	—	—	—	—
Meopham			d	—	—	—	1756	—	—	—	—
Sole Street			d	—	—	—	1759	—	—	—	—
London Cannon Street			d	—	—	—	—	—	—	—	—
London Bridge	1		d	—	—	—	—	—	—	—	—
St Pancras International	15		d	—	1655	1725	—	—	—	1757	1825
Stratford International		DLR	d	—	1702	1732	—	—	—	1804	1832
Ebbsfleet International			d	—	1713	1743	—	—	—	1815	1843
Gravesend	1		d	—	1718	1748	—	—	—	1819	1848
Strood	1		d	—	1729	1759	—	—	—	1829	1859
Rochester	1		a	1719	1732	1802	1807	—	1819	1832	1902
Rochester	1		d	1719	1732	1802	1808	—	1819	1832	1902
Chatham	1		d	1723	1736	1806	1811	—	1823	1836	1906
Gillingham (Kent)	1		a	1727	1740	1810	1815	—	1827	1840	1910
Gillingham (Kent)	1		d	1727	1740	1810	1816	—	1827	1840	1910
Rainham (Kent)			d	1732	1745	1815	1821	—	1832	1845	1915
Newington			d	—	—	—	1825	—	—	—	—
Sittingbourne	1		a	1739	1752	1822	1830	—	1839	1852	1922
Sittingbourne	1		d	1740	1753	1823	1830	1834	1840	1853	1923
Kemsley			d	—	—	—	—	1839	—	—	—
Swale			d	—	—	—	—	1842	—	—	—
Queenborough			d	—	—	—	—	1847	—	—	—
Sheerness-on-Sea			a	—	—	—	—	1852	—	—	—
Teynham			d	—	—	—	1835	—	—	—	—
Faversham	1		a	1748	1803	1831	1840	—	1848	1903	1931
Faversham	1		d	1752	1754	—	1831	1841	—	1852	1854
Selling			d	—	1758	—	—	—	—	1858	—
Canterbury East	1		d	—	1808	—	—	1853a	—	1908	—
Bekesbourne			d	—	1812	—	—	—	—	1912	—
Adisham			d	—	1816	—	—	—	—	1916	—
Aylesham			d	—	1819	—	—	—	—	1919	—
Snowdown			d	—	1822	—	—	—	—	1922	—
Shepherds Well			d	—	1826	—	—	—	—	1926	—
Kearsney			d	—	1830	—	—	—	—	1930	—
Dover Priory	1		a	—	1838	—	—	—	—	1938	—
Whitstable			d	1800	—	—	1840	—	—	1900	—
Chestfield & Swalecliffe			d	1803	—	—	—	—	—	1903	—
Herne Bay			d	1807	—	—	1845	—	—	1907	—
Birchington-on-Sea			d	1816	—	—	1854	—	—	1916	—
Westgate-on-Sea			d	1820	—	—	—	—	—	1920	—
Margate	1		d	1824	—	—	1859	—	—	1924	—
Broadstairs			d	1830	—	—	1905	—	—	1930	—
Dumpton Park			d	1833	—	—	—	—	—	1933	—
Ramsgate	1		a	1837	—	—	1911	—	—	1937	—

Times shown in light type are connections.
For guide to notes & symbols see page 2

A To St Pancras International

			I		I	H	H	I		I				
							A							
London Victoria	I D	⊖	d	1810	—	1840	—	—	1910	—	1940			
London Blackfriars	I	⊖	d	—	—	—	—	—	—	—	—			
Elephant & Castle		⊖	d	—	—	—	—	—	—	—	—			
Denmark Hill	I		d	1820	—	—	—	—	1920	—	—			
Bromley South	I		d	1833	—	1857	—	—	1933	—	1957			
St Mary Cray			d	1838	—	—	—	—	1938	—	—			
Swanley	I		d	1843	—	—	—	—	1943	—	—			
Farningham Road			d	1848	—	—	—	—	1948	—	—			
Longfield			d	1852	—	—	—	—	1952	—	—			
Meopham			d	1856	—	—	—	—	1956	—	—			
Sole Street			d	1859	—	—	—	—	1959	—	—			
London Cannon Street		⊖	d	—	—	—	—	—	—	—	—			
London Bridge	B	⊖	d	—	—	—	—	—	—	—	—			
St Pancras International	I B	⊖	d	—	—	—	1855	1925	—	—	—			
Stratford International		DLR	d	—	—	—	1902	1932	—	—	—			
Ebbsfleet International		⊖	d	—	—	—	1913	1943	—	—	—			
Gravesend	I		d	—	—	—	1918	1948	—	—	—			
Strood	I		d	—	—	—	1929	1959	—	—	—			
Rochester	I		a	1907	—	1919	1932	2002	2007	—	2019			
Rochester	I		d	1908	—	1919	1932	2002	2008	—	2019			
Chatham	I		d	1911	—	1923	1936	2006	2011	—	2023			
Gillingham (Kent)	I		a	1915	—	1927	1940	2010	2015	—	2027			
Gillingham (Kent)	I		d	1916	—	1927	1940	2010	2016	—	2027			
Rainham (Kent)			d	1921	—	1932	1945	2015	2021	—	2032			
Newington			d	1925	—	—	—	—	2025	—	—			
Sittingbourne	I		a	1930	—	1939	1952	2022	2030	—	2039			
Sittingbourne	I		d	1930	1934	1940	1953	2023	2030	2034	2040			
Kemsley			d	—	1939	—	—	—	—	2039	—			
Swale			d	—	1942	—	—	—	—	2042	—			
Queenborough			d	—	1947	—	—	—	—	2047	—			
Sheerness-on-Sea			a	—	1952	—	—	—	—	2052	—			
Teynham			d	1935	—	—	—	—	2035	—	—			
Faversham	I		a	1940	—	1948	2003	2031	2040	—	2048			
Faversham	I		d	1941	—	1952	1954	—	2031	2041	—	2052	2054	
Selling			d	—	—	—	1958	—	—	—	—	—	2058	
Canterbury East	I		d	1953a	—	—	2008	—	—	2053a	—	—	2108	
Bekesbourne			d	—	—	—	2012	—	—	—	—	—	2112	
Adisham			d	—	—	—	2016	—	—	—	—	—	2116	
Aylesham			d	—	—	—	2019	—	—	—	—	—	2119	
Snowdown			d	—	—	—	2022	—	—	—	—	—	2122	
Shepherds Well			d	—	—	—	2026	—	—	—	—	—	2126	
Kearsney			d	—	—	—	2030	—	—	—	—	—	2130	
Dover Priory	I	⊖	a	—	—	—	2038	—	—	—	—	—	2138	
Whitstable			d	—	—	2000	—	—	2040	—	—	—	2100	—
Chestfield & Swalecliffe			d	—	—	2003	—	—	—	—	—	—	2103	—
Herne Bay			d	—	—	2007	—	—	2045	—	—	—	2107	—
Birchington-on-Sea			d	—	—	2016	—	—	2054	—	—	—	2116	—
Westgate-on-Sea			d	—	—	2020	—	—	—	—	—	—	2120	—
Margate	I		d	—	—	2024	—	—	2059	—	—	—	2124	—
Broadstairs			d	—	—	2030	—	—	2105	—	—	—	2130	—
Dumpton Park			d	—	—	2033	—	—	—	—	—	—	2133	—
Ramsgate	I		a	—	—	2037	—	—	2111	—	—	—	2137	—









Times shown in light type are connections.
For guide to notes & symbols see page 2

A To St Pancras International

			H	H	I	I	H	H	I			
			C									
London Victoria	10	⊖	d	—	—	2010	—	2040	—	—	2110	—
London Blackfriars	1	⊖	d	—	—	—	—	—	—	—	—	—
Elephant & Castle		⊖	d	—	—	—	—	—	—	—	—	—
Denmark Hill	1		d	—	—	2020	—	—	—	—	2120	—
Bromley South	1		d	—	—	2033	—	2057	—	—	2133	—
St Mary Cray			d	—	—	2038	—	—	—	—	2138	—
Swanley	1		d	—	—	2043	—	—	—	—	2143	—
Farningham Road			d	—	—	2048	—	—	—	—	2148	—
Longfield			d	—	—	2052	—	—	—	—	2152	—
Meopham			d	—	—	2056	—	—	—	—	2156	—
Sole Street			d	—	—	2059	—	—	—	—	2159	—
London Cannon Street		⊖	d	—	—	—	—	—	—	—	—	—
London Bridge	B	⊖	d	—	—	—	—	—	—	—	—	—
St Pancras International	1B	e ⊖	d	1955	2025	—	—	—	2055	2125	—	—
Stratford International		DLR	d	2002	2032	—	—	—	2102	2132	—	—
Ebbsfleet International		e	d	2013	2043	—	—	—	2113	2143	—	—
Gravesend	1		d	2018	2048	—	—	—	2118	2148	—	—
Strood	1		d	2029	2059	—	—	—	2129	2159	—	—
Rochester	1	a	2032	2102	2107	—	2119	2132	2202	2207	—	—
Rochester	1	d	2032	2102	2108	—	2119	2132	2202	2208	—	—
Chatham	1	d	2036	2106	2111	—	2123	2136	2206	2211	—	—
Gillingham (Kent)	1	a	2040	2110	2115	—	2127	2140	2210	2215	—	—
Gillingham (Kent)	1	d	2040	2110	2116	—	2127	2140	2210	2216	—	—
Rainham (Kent)		d	2045	2115	2121	—	2132	2145	2215	2221	—	—
Newington		d	—	—	2125	—	—	—	—	2225	—	—
Sittingbourne	1	a	2052	2122	2130	—	2139	2152	2222	2230	—	—
Sittingbourne	1	d	2053	2123	2130	2134	2140	2153	2223	2230	2234	—
Kemsley		d	—	—	—	2139	—	—	—	—	2239	—
Swale		d	—	—	—	2142	—	—	—	—	2242	—
Queenborough		d	—	—	—	2147	—	—	—	—	2247	—
Sheerness-on-Sea		a	—	—	—	2152	—	—	—	—	2252	—
Teynham		d	—	—	2135	—	—	—	—	—	2235	—
Faversham	B	a	2103	2131	2140	—	2148	2203	2231	2242	—	—
Faversham	B	d	—	2131	2141	—	2152	2154	—	2231	—	—
Selling		d	—	—	—	—	2158	—	—	—	—	—
Canterbury East	1	d	—	—	2153a	—	2208	—	—	—	—	—
Bekesbourne		d	—	—	—	—	2212	—	—	—	—	—
Adisham		d	—	—	—	—	2216	—	—	—	—	—
Aylesham		d	—	—	—	—	2219	—	—	—	—	—
Snowdown		d	—	—	—	—	2222	—	—	—	—	—
Shepherds Well		d	—	—	—	—	2226	—	—	—	—	—
Kearsney		d	—	—	—	—	2230	—	—	—	—	—
Dover Priory	1	a	—	—	—	—	2238	—	—	—	—	—
Whitstable		d	—	2140	—	—	2200	—	—	2240	—	—
Chestfield & Swalecliffe		d	—	—	—	—	2203	—	—	—	—	—
Herne Bay		d	—	2145	—	—	2207	—	—	2245	—	—
Birchington-on-Sea		d	—	2154	—	—	2216	—	—	2254	—	—
Westgate-on-Sea		d	—	—	—	—	2220	—	—	—	—	—
Margate	1	d	—	2159	—	—	2224	—	—	2259	—	—
Broadstairs		d	—	2205	—	—	2230	—	—	2305	—	—
Dumpton Park		d	—	—	—	—	2233	—	—	—	—	—
Ramsgate	1	a	—	2211	—	—	2237	—	—	2311	—	—

Times shown in light type are connections.
For guide to notes & symbols see page 2

C To Ashford International

			I	H	H	I		I	H	H	I	
London Victoria	I D	 d	2140	—	—	2210	—	2240	—	—	2310	
London Blackfriars	I	 d	—	—	—	—	—	—	—	—	—	
Elephant & Castle		 d	—	—	—	—	—	—	—	—	—	
Denmark Hill	I	d	—	—	—	2220	—	—	—	—	2320	
Bromley South	I	d	2157	—	—	2233	—	2257	—	—	2333	
St Mary Cray		d	—	—	—	2238	—	—	—	—	2338	
Swanley	I	d	—	—	—	2243	—	—	—	—	2343	
Farningham Road		d	—	—	—	2248	—	—	—	—	2348	
Longfield		d	—	—	—	2252	—	—	—	—	2352	
Meopham		d	—	—	—	2256	—	—	—	—	2356	
Sole Street		d	—	—	—	2259	—	—	—	—	2359s	
London Cannon Street		 d	—	—	—	—	—	—	—	—	—	
London Bridge	B	 d	—	—	—	—	—	—	—	—	—	
St Pancras International	I B	 d	—	2155	2225	—	—	—	2255	2325	—	
Stratford International		DLR d	—	2202	2232	—	—	—	2302	2332	—	
Ebbsfleet International		 d	—	2213	2243	—	—	—	2313	2343	—	
Gravesend	I	d	—	2218	2248	—	—	—	2318	2348	—	
Strood	I	d	—	2229	2259	—	—	—	2329	2359	—	
Rochester	I	a	2219	2232	2302	2307	—	2319	2332	0001	0007	
Rochester	I	d	2219	2232	2302	2308	—	2319	2332	0002	0008	
Chatham	I	d	2223	2236	2306	2311	—	2323	2336	0006	0011	
Gillingham (Kent)	I	a	2227	2240	2310	2315	—	2327	2340	0010	0017	
Gillingham (Kent)	I	d	2227	2240	2310	2316	—	2327	2340	0010	—	
Rainham (Kent)		d	2232	2245	2315	2321	—	2332	2345	0015	—	
Newington		d	—	—	—	2325	—	2336	—	—	—	
Sittingbourne	I	a	2239	2252	2322	2330	—	2342	2352	0022	—	
Sittingbourne	I	d	2240	2253	2323	2330	2336	2343	2353	0023	—	
Kemsley		d	—	—	—	—	2341	—	—	—	—	
Swale		d	—	—	—	—	2344	—	—	—	—	
Queenborough		d	—	—	—	—	2349	—	—	—	—	
Sheerness-on-Sea		a	—	—	—	—	2354	—	—	—	—	
Teynham		d	—	—	—	2335	—	2347	—	—	—	
Faversham	B	a	2248		2303	2331	2342	—	2353	0001	0032	—
Faversham	B	d	2252	2254	—	2331	—	—	2354	—	—	—
Selling		d	—	2258	—	—	—	—	—	—	—	—
Canterbury East	I	d	—	2308	—	—	—	—	—	—	—	—
Bekesbourne		d	—	2312	—	—	—	—	—	—	—	—
Adisham		d	—	2316	—	—	—	—	—	—	—	—
Aylesham		d	—	2319	—	—	—	—	—	—	—	—
Snowdown		d	—	2322	—	—	—	—	—	—	—	—
Shepherds Well		d	—	2326	—	—	—	—	—	—	—	—
Kearsney		d	—	2330	—	—	—	—	—	—	—	—
Dover Priory	I	 a	—	2338	—	—	—	—	—	—	—	—
Whitstable		d	2300	—	—	2340	—	—	0003	—	—	—
Chestfield & Swalecliffe		d	2303	—	—	—	—	—	0006	—	—	—
Herne Bay		d	2307	—	—	2345	—	—	0009	—	—	—
Birchington-on-Sea		d	2316	—	—	2354	—	—	0018	—	—	—
Westgate-on-Sea		d	2320	—	—	—	—	—	0022	—	—	—
Margate	I	d	2324	—	—	2359	—	—	0026	—	—	—
Broadstairs		d	2330	—	—	0005	—	—	0032	—	—	—
Dumpton Park		d	2333	—	—	—	—	—	0035	—	—	—
Ramsgate	I	a	2337	—	—	0011	—	—	0039	—	—	—

Times shown in light type are connections.
For guide to notes & symbols see page 2

1

London Victoria	10	⊖	d	2340	0040
London Blackfriars	1	⊖	d	—	—
Elephant & Castle		⊖	d	—	—
Denmark Hill	1		d	—	—
Bromley South	1		d	2357	0057
St Mary Cray			d	0002	0102s
Swanley	1		d	0007	0107s
Farningham Road			d	0012s	0112s
Longfield			d	0016s	0116s
Meopham			d	0020s	0121s
Sole Street			d	0023s	—
London Cannon Street		⊖	d	—	—
London Bridge	1	⊖	d	—	—
St Pancras International	15	⊖	d	—	—
Stratford International		DLR	d	—	—
Ebbsfleet International		⊖	d	—	—
Gravesend	1		d	—	—
Strood	1		d	—	—
Rochester	1	a	0031	0130s	
Rochester	1		d	0032	—
Chatham	1		d	0035	0134s
Gillingham (Kent)	1	a	0039	0142	
Gillingham (Kent)	1		d	0040	—
Rainham (Kent)			d	0045	—
Newington			d	0049s	—
Sittingbourne	1	a	0054	—	
Sittingbourne	1		d	0054	—
Kemsley			d	—	—
Swale			d	—	—
Queenborough			d	—	—
Sheerness-on-Sea		a	—	—	
Teynham			d	0059s	—
Faversham	2	a	0106	—	
Faversham	2		d	—	—
Selling			d	—	—
Canterbury East	1		d	—	—
Bekesbourne			d	—	—
Adisham			d	—	—
Aylesham			d	—	—
Snowdown			d	—	—
Shepherds Well			d	—	—
Kearsney			d	—	—
Dover Priory	1	⊖	a	—	—
Whitstable			d	—	—
Chestfield & Swalecliffe			d	—	—
Herne Bay			d	—	—
Birchington-on-Sea			d	—	—
Westgate-on-Sea			d	—	—
Margate	1		d	—	—
Broadstairs			d	—	—
Dumpton Park			d	—	—
Ramsgate	1	a	—	—	

Times shown in light type are connections.
For guide to notes & symbols see page 2

			1	0	1	1		0	1		0	1
Ramsgate	4	d	—	—	0425	—	—	—	—	—	0512	—
Dumpton Park		d	—	—	0428	—	—	—	—	—	0515	—
Broadstairs		d	—	—	0431	—	—	—	—	—	0518	—
Margate	4	d	—	—	0436	—	—	—	—	—	0523	—
Westgate-on-Sea		d	—	—	0440	—	—	—	—	—	0527	—
Birchington-on-Sea		d	—	—	0443	—	—	—	—	—	0531	—
Herne Bay		d	—	—	0452	—	—	—	—	—	0540	—
Chestfield & Swalecliffe		d	—	—	0456	—	—	—	—	—	0543	—
Whitstable		d	—	—	0459	—	—	—	—	—	0547	—
Dover Priory	4	☞	d	—	—	—	—	—	0448	—	—	—
Kearsney		d	—	—	—	—	—	—	0453	—	—	—
Shepherds Well		d	—	—	—	—	—	—	0458	—	—	—
Snowdown		d	—	—	—	—	—	—	0502	—	—	—
Aylesham		d	—	—	—	—	—	—	0505	—	—	—
Adisham		d	—	—	—	—	—	—	0507	—	—	—
Bekesbourne		d	—	—	—	—	—	—	0512	—	—	—
Canterbury East	4	d	—	—	—	—	—	—	0517	—	—	—
Selling		d	—	—	—	—	—	—	0527	—	—	—
Faversham	2	a	—	—	0507	—	—	—	0531	—	0555	—
Faversham	2	d	—	0458	0509	—	—	0528	0533	—	0556	—
Teynham		d	—	—	—	—	—	—	0539	—	—	—
Sheerness-on-Sea		d	—	—	—	—	—	—	—	0532	—	—
Queenborough		d	—	—	—	—	—	—	—	0537	—	—
Swale		d	—	—	—	—	—	—	—	0541	—	—
Kemsley		d	—	—	—	—	—	—	—	0545	—	—
Sittingbourne	4	a	—	0506	0516	—	—	0536	0544	0550	0603	—
Sittingbourne	4	d	—	0507	0517	—	—	0537	0544	—	0604	—
Newington		d	—	—	—	—	—	—	0550	—	—	—
Rainham (Kent)		d	—	0515	0524	—	—	0545	0554	—	0611	—
Gillingham (Kent)	4	a	—	0519	0529	—	—	0549	0559	—	0616	—
Gillingham (Kent)	4	d	0514	0520	0530	0540	0545	0550	0600	—	0617	0621
Chatham	4	d	0518	0524	0534	0544	0549	0554	0604	—	0621	0625
Rochester	4	a	0521	0527	0537	0547	0552	0557	0607	—	0624	0628
Rochester	4	d	0522	0528	0538	0548	0553	0558	0608	—	0625	0629
Strood	4	d	—	0531	—	—	—	0601	—	—	0628	—
Gravesend		d	—	0541	—	—	—	0611	—	—	0639	—
Ebbsfleet International	ℓ	a	—	0545	—	—	—	0615	—	—	0642	—
Stratford International	DLR	a	—	0557	—	—	—	0627	—	—	0655	—
St Pancras International	10 ℓ	a	—	0605	—	—	—	0635	—	—	0702	—
London Bridge	4	⊕	a	—	—	0625	—	—	—	—	—	—
London Cannon Street		⊕	a	—	—	0633	—	—	—	—	—	—
Sole Street		d	0531	—	—	—	0602	—	—	—	—	0638
Meopham		d	0534	—	—	—	0605	—	—	—	—	0641
Longfield		d	0538	—	—	—	0610	—	—	—	—	0646
Farningham Road		d	0542	—	—	—	0614	—	—	—	—	0650
Swanley	4	a	0547	—	—	—	0618	—	—	—	—	0655
St Mary Cray		a	0551	—	—	—	0623	—	—	—	—	0700
Bromley South	4	a	0558	—	0601	—	0629	—	0632	—	—	0706
Denmark Hill	4	a	—	—	—	—	—	—	—	—	—	0721
Elephant & Castle		⊕	a	—	—	—	—	—	—	—	—	—
London Blackfriars	4	⊕	a	—	—	—	—	—	—	—	—	—
London Victoria	10	⊕	a	0620	—	0623	—	0650	—	0653	—	0734

Times shown in light type are connections.
For guide to notes & symbols see page 2

1 1 1 0 1 1 1 1

Ramsgate	1	d	—	—	—	—	—	—	0556	—	—	—
Dumpton Park		d	—	—	—	—	—	—	0559	—	—	—
Broadstairs		d	—	—	—	0542	—	—	0602	—	—	—
Margate	1	d	—	—	—	0548	—	—	0607	—	—	—
Westgate-on-Sea		d	—	—	—	0552	—	—	0611	—	—	—
Birchington-on-Sea		d	—	—	—	0556	—	—	0614	—	—	—
Herne Bay		d	—	—	—	0605	—	—	0623	—	—	—
Chestfield & Swalecliffe		d	—	—	—	0609	—	—	0627	—	—	—
Whitstable		d	—	—	—	0612	—	—	0630	—	—	—
Dover Priory	1	⊕	d	—	—	0532	—	—	—	—	—	0602
Kearsney		d	—	—	—	0536	—	—	—	—	—	0606
Shepherds Well		d	—	—	—	0542	—	—	—	—	—	0612
Snowdown		d	—	—	—	0545	—	—	—	—	—	0615
Aylesham		d	—	—	—	0548	—	—	—	—	—	0618
Adisham		d	—	—	—	0551	—	—	—	—	—	0621
Bekesbourne		d	—	—	—	0555	—	—	—	—	—	0625
Canterbury East	1	d	—	—	—	0602	—	—	—	—	—	0631
Selling		d	—	—	—	0611	—	—	—	—	—	0640
Faversham	2	a	—	—	—	0616	0621	—	—	0638	—	0646
Faversham	2	d	—	0607	0618	0623	0628	—	0639	—	—	—
Teynham		d	—	0613	—	—	—	—	0646	—	—	—
Sheerness-on-Sea		d	0555	—	—	—	—	0624	—	—	0636	—
Queenborough		d	0600	—	—	—	—	0629	—	—	0642	—
Swale		d	0604	—	—	—	—	—	—	—	0646	—
Kemsley		d	0608	—	—	—	—	0637	—	—	0650	—
Sittingbourne	1	a	0613	0617	0625	0630	0636	—	0650	—	0655	—
Sittingbourne	1	d	—	0618	0626	0631	0636	—	0651	—	—	—
Newington		d	—	0623	—	—	—	—	0656	—	—	—
Rainham (Kent)		d	—	0628	0634	0638	0644	0648	0701	—	—	—
Gillingham (Kent)	1	a	—	0632	0638	0643	0648	0652	0705	—	—	—
Gillingham (Kent)	1	d	—	0633	0639	0644	0649	0653	0706	—	—	—
Chatham	1	d	—	0637	0643	0648	0653	0658	0710	—	—	—
Rochester	1	a	—	0640	0646	0651	0656	0701	0713	—	—	—
Rochester	1	d	—	0641	0647	0652	0657	0701	0714	0717	—	—
Strood	1	d	—	—	—	—	—	—	—	—	—	—
Gravesend		d	—	—	—	—	—	—	—	—	—	—
Ebbsfleet International	Ⓛ	a	—	—	—	—	0711	—	—	—	—	—
Stratford International	DLR	a	—	—	—	—	0724	—	—	—	—	—
St Pancras International	1Ⓛ	Ⓛ ⊕	a	—	—	—	0731	—	—	—	—	—
London Bridge	1	⊕	a	—	0719	—	—	—	—	—	—	—
London Cannon Street		⊕	a	—	0727	—	—	—	—	—	—	—
Sole Street		d	—	—	—	—	—	0711	—	0727	—	—
Meopham		d	—	—	—	—	—	0713	—	0730	—	—
Longfield		d	—	—	—	—	—	0718	0727	—	—	—
Farningham Road		d	—	—	—	—	—	0722	—	0736	—	—
Swanley	1	a	—	—	—	—	—	0727	—	0740	—	—
St Mary Cray		a	—	—	—	—	—	0731	—	0745	—	—
Bromley South	1	a	—	—	0710	0715	—	0738	0739	0752	—	—
Denmark Hill	1	a	—	—	—	—	—	0754	—	0809	—	—
Elephant & Castle		⊕	a	—	—	—	0737	—	—	—	—	—
London Blackfriars	1	⊕	a	—	—	—	0744	—	—	—	—	—
London Victoria	1Ⓛ	⊕	a	—	—	0738	—	—	0807	0803	0824	—

Times shown in light type are connections.
For guide to notes & symbols see page 2

			1	0	1		1	1	1	1	1	0
Ramsgate	4	d	—	—	—	—	—	—	0630	—	—	—
Dumpton Park		d	—	—	—	—	—	—	0633	0638	—	—
Broadstairs		d	0623	0629	—	—	—	—	0636	0641	—	0658
Margate	4	d	0628	0634	—	—	—	—	0641	0650	—	0703
Westgate-on-Sea		d	—	—	—	—	—	—	0644	0654	—	—
Birchington-on-Sea		d	0633	0639	—	—	—	—	0648	0658	—	0708
Herne Bay		d	0642	0648	—	—	—	—	0657	0707	—	0717
Chestfield & Swalecliffe		d	—	—	—	—	—	—	0700	0711	—	—
Whitstable		d	0648	0653	—	—	—	—	0704	0714	—	0723
Dover Priory	4	☞	d	—	—	—	—	—	0624	—	—	—
Kearsney		d	—	—	—	—	—	—	0628	—	—	—
Shepherds Well		d	—	—	—	—	—	—	0634	—	—	—
Snowdown		d	—	—	—	—	—	—	0637	—	—	—
Aylesham		d	—	—	—	—	—	—	0640	—	—	—
Adisham		d	—	—	—	—	—	—	0643	—	—	—
Bekesbourne		d	—	—	—	—	—	—	0647	—	—	—
Canterbury East	4	d	—	—	—	—	—	—	0653	—	—	—
Selling		d	—	—	—	—	—	—	0702	—	—	—
Faversham	2	a	0656	0701	—	—	—	—	0707	0712	0722	— 0731
Faversham	2	d	0657	0702	—	—	—	—	0713	0723	—	0731
Teynham		d	—	—	—	—	—	—	0719	—	—	—
Sheerness-on-Sea		d	—	—	—	0652	0700	—	—	—	—	—
Queenborough		d	—	—	—	0656	0705	—	—	—	—	—
Swale		d	—	—	—	0700	—	—	—	—	—	—
Kemsley		d	—	—	—	0704	0712	—	—	—	—	—
Sittingbourne	4	a	0704	0709	—	0709	—	—	0723	0731	—	0739
Sittingbourne	4	d	0705	0710	—	—	—	—	0724	0731	—	0739
Newington		d	—	—	—	—	—	—	0729	—	—	—
Rainham (Kent)		d	0713	0717	—	—	0722	—	0734	0739	—	0747
Gillingham (Kent)	4	a	0717	0722	—	—	0726	—	0738	0743	—	0751
Gillingham (Kent)	4	d	0718	0722	—	—	0727	—	0739	0744	—	0752
Chatham	4	d	0722	0727	—	—	0732	—	0744	0749	—	0756
Rochester	4	a	0725	0730	—	—	0735	—	0747	0752	—	0759
Rochester	4	d	0726	0730	—	—	0735	—	0748	0752	0756	0800
Strood	4	d	—	0734	—	—	—	—	—	—	—	0803
Gravesend		d	—	0744	—	—	—	—	—	—	—	0814
Ebbsfleet International	ℓ	a	—	0748	—	—	—	—	—	—	—	0817
Stratford International	DLR	a	—	0800	—	—	—	—	—	—	—	0830
St Pancras International	10 ℓ	⊕	a	—	0808	—	—	—	—	—	—	0838
London Bridge	4	⊕	a	0807	—	—	—	—	—	0832	—	—
London Cannon Street		⊕	a	0815	—	—	—	—	—	0840	—	—
Sole Street		d	—	—	0737	—	—	—	—	—	—	0806
Meopham		d	—	—	0740	—	0746	—	—	—	—	0809
Longfield		d	—	—	0745	—	0751	—	—	—	—	0813
Farningham Road		d	—	—	0749	—	—	—	—	—	—	0818
Swanley	4	a	—	—	0754	—	0757	—	—	—	—	0822
St Mary Cray		a	—	—	0758	—	0802	—	—	—	—	0827
Bromley South	4	a	—	—	0805	—	0808	—	0811	—	—	0833
Denmark Hill	4	a	—	—	0823	—	—	—	—	—	—	0849
Elephant & Castle		⊕	a	—	0830	—	—	—	—	—	—	—
London Blackfriars	4	⊕	a	—	0837	—	—	—	—	—	—	—
London Victoria	10	⊕	a	—	—	—	0836	—	0835	—	—	0903

Times shown in light type are connections.
For guide to notes & symbols see page 2

				1	1	H	1	1		1	1	
Ramsgate	1	d	—	0655	—	—	—	0719	—	—	0740	—
Dumpton Park		d	—	0658	—	—	—	0722	—	—	0743	—
Broadstairs		d	—	0702	—	—	—	0725	—	—	0746	—
Margate	1	d	—	0707	—	—	—	0730	—	—	0752	—
Westgate-on-Sea		d	—	0710	—	—	—	0734	—	—	0755	—
Birchington-on-Sea		d	—	0714	—	—	—	0737	—	—	0759	—
Herne Bay		d	—	0723	—	—	—	0746	—	—	0808	—
Chestfield & Swalecliffe		d	—	0726	—	—	—	0750	—	—	0811	—
Whitstable		d	—	0730	—	—	—	0753	—	—	0815	—
Dover Priory	1	☞	d	—	—	0704	—	—	—	—	—	0740
Kearsney		d	—	—	—	0708	—	—	—	—	—	0744
Shepherds Well		d	—	—	—	0714	—	—	—	—	—	0750
Snowdown		d	—	—	—	0717	—	—	—	—	—	0753
Aylesham		d	—	—	—	0720	—	—	—	—	—	0756
Adisham		d	—	—	—	0723	—	—	—	—	—	0759
Bekesbourne		d	—	—	—	0727	—	—	—	—	—	0803
Canterbury East	1	d	—	—	—	0733	—	—	—	—	—	0811
Selling		d	—	—	—	0742	—	—	—	—	—	0820
Faversham	2	a	—	0738	0746	—	—	0801	—	—	0823	0825
Faversham	2	d	—	0739	0747	—	—	0759	0803	—	—	0832
Teynham		d	—	—	—	0753	—	—	—	—	—	0832
Sheerness-on-Sea		d	0726	—	—	0742	—	—	—	—	0818	—
Queenborough		d	0730	—	—	0747	—	—	—	—	0823	—
Swale		d	0734	—	—	0751	—	—	—	—	0827	—
Kemsley		d	0738	—	—	0755	—	—	—	—	0831	—
Sittingbourne	1	a	0742	0746	0758	0759	0806	0810	—	—	0835	—
Sittingbourne	1	d	—	0747	0758	—	—	0807	0811	—	—	—
Newington		d	—	0752	0803	—	—	—	—	—	—	—
Rainham (Kent)		d	—	0757	0808	—	—	0814	0818	—	—	—
Gillingham (Kent)	1	a	—	0801	0812	—	—	0819	0823	—	—	—
Gillingham (Kent)	1	d	—	0803	0813	—	—	0819	0824	0828	—	—
Chatham	1	d	—	0807	0817	—	—	0824	0828	0832	—	—
Rochester	1	a	—	0810	0820	—	—	0827	0831	0835	—	—
Rochester	1	d	—	0811	0821	—	—	0827	0832	0836	—	—
Strood	1	d	—	—	—	—	—	0832	—	—	—	—
Gravesend		d	—	—	—	—	—	0843	—	—	—	—
Ebbsfleet International	1	a	—	—	—	—	—	0846	—	—	—	—
Stratford International		DLR	a	—	—	—	—	0859	—	—	—	—
St Pancras International	10	1	a	—	—	—	—	0907	—	—	—	—
London Bridge	1	1	a	—	—	0851	—	—	—	0910	—	—
London Cannon Street		1	a	—	—	0859	—	—	—	0918	—	—
Sole Street		d	—	—	—	—	—	—	—	0845	—	—
Meopham		d	—	—	—	0832	—	—	—	0848	—	—
Longfield		d	—	—	—	0836	—	—	—	0852	—	—
Farningham Road		d	—	—	—	—	—	—	—	0856	—	—
Swanley	1	a	—	—	—	—	—	—	—	0901	—	—
St Mary Cray		a	—	—	—	—	—	—	—	0905	—	—
Bromley South	1	a	—	—	—	0848	—	—	—	0912	—	—
Denmark Hill	1	a	—	—	—	—	—	—	—	0928	—	—
Elephant & Castle		1	a	—	—	—	—	—	—	—	—	—
London Blackfriars	1	1	a	—	—	—	—	—	—	—	—	—
London Victoria	10	1	a	—	—	0911	—	—	—	0941	—	—

Times shown in light type are connections.
For guide to notes & symbols see page 2

			H	I	I	I	H		I	I	I	
Ramsgate	4	d	—	—	—	—	—	—	0810	—	—	—
Dumpton Park		d	—	—	—	—	—	—	0813	—	—	—
Broadstairs		d	—	—	—	—	—	—	0816	—	—	—
Margate	4	d	—	—	—	—	—	—	0821	—	—	—
Westgate-on-Sea		d	—	—	—	—	—	—	0825	—	—	—
Birchington-on-Sea		d	—	—	—	—	—	—	0828	—	—	—
Herne Bay		d	—	—	—	—	—	—	0837	—	—	—
Chestfield & Swalecliffe		d	—	—	—	—	—	—	0841	—	—	—
Whitstable		d	—	—	—	—	—	—	0844	—	—	—
Dover Priory	4	☞	d	—	—	—	—	—	—	0815	0852	—
Kearsney		d	—	—	—	—	—	—	—	0819	—	—
Shepherds Well		d	—	—	—	—	—	—	—	0825	—	—
Snowdown		d	—	—	—	—	—	—	—	0828	—	—
Aylesham		d	—	—	—	—	—	—	—	0831	—	—
Adisham		d	—	—	—	—	—	—	—	0834	—	—
Bekesbourne		d	—	—	—	—	—	—	—	0838	—	—
Canterbury East	4	d	—	—	—	—	—	—	—	0844	0909	—
Selling		d	—	←	←	←	←	←	←	0853	—	—
Faversham	2	a	—	0823	0825	—	—	—	0853	0858	0920	—
Faversham	2	d	0828	0832	—	0859	—	—	0902	0922	—	—
Teynham		d	—	0838	—	—	—	—	0908	—	—	—
Sheerness-on-Sea		d	—	—	—	—	0850	—	—	—	—	0918
Queenborough		d	—	—	—	—	0855	—	—	—	—	0923
Swale		d	—	—	—	—	0859	—	—	—	—	0927
Kemsley		d	—	—	—	—	0903	—	—	—	—	0931
Sittingbourne	4	a	0836	0842	—	0907	0909	—	0912	0929	0936	—
Sittingbourne	4	d	0838	0843	—	0908	—	—	0913	0930	—	—
Newington		d	—	0848	—	—	—	—	0918	—	—	—
Rainham (Kent)		d	0846	0852	—	0916	—	—	0922	0937	—	—
Gillingham (Kent)	4	a	0850	0857	—	0920	—	—	0927	0942	—	—
Gillingham (Kent)	4	d	0851	0857	—	0921	—	—	0927	0944	—	—
Chatham	4	d	0855	0902	—	0925	—	—	0932	0948	—	—
Rochester	4	a	0858	0905	—	0928	—	—	0935	0951	—	—
Rochester	4	d	0859	0905	0920	0929	—	—	0935	0952	—	—
Strood	4	d	0902	—	—	0932	—	—	—	—	—	—
Gravesend		d	0912	—	—	0942	—	—	—	—	—	—
Ebbsfleet International	ℓ	a	0916	—	—	0946	—	—	—	—	—	—
Stratford International	DLR	a	0928	—	—	1002	—	—	—	—	—	—
St Pancras International	10 ℓ	a	0936	—	—	1010	—	—	—	—	—	—
London Bridge	4	⊕	a	—	—	—	—	—	—	—	—	—
London Cannon Street		⊕	a	—	—	—	—	—	—	—	—	—
Sole Street		d	—	—	0931	—	—	—	—	1001	—	—
Meopham		d	—	0916	0934	—	—	—	0946	1004	—	—
Longfield		d	—	0920	0938	—	—	—	0950	1008	—	—
Farningham Road		d	—	—	0942	—	—	—	—	1012	—	—
Swanley	4	a	—	—	0947	—	—	—	—	1017	—	—
St Mary Cray		a	—	—	0951	—	—	—	—	1021	—	—
Bromley South	4	a	—	0932	0959	—	—	—	1002	1029	—	—
Denmark Hill	4	a	—	—	1019	—	—	—	—	1049	—	—
Elephant & Castle		⊕	a	—	—	—	—	—	—	—	—	—
London Blackfriars	4	⊕	a	—	—	—	—	—	—	—	—	—
London Victoria	10	⊕	a	—	0953	1032	—	—	1023	1100	—	—

Times shown in light type are connections.
For guide to notes & symbols see page 2

			H	I	H		I	I		H	I	H
Ramsgate	Ⓜ	d	—	0853	0920	—	—	—	—	—	0953	1020
Dumpton Park		d	—	0856	—	—	—	—	—	—	0956	—
Broadstairs		d	—	0859	0925	—	—	—	—	—	0959	1025
Margate	Ⓜ	d	—	0904	0930	—	—	—	—	—	1004	1030
Westgate-on-Sea		d	—	0908	—	—	—	—	—	—	1008	—
Birchington-on-Sea		d	—	0911	0935	—	—	—	—	—	1011	1035
Herne Bay		d	—	0920	0944	—	—	—	—	—	1020	1044
Chestfield & Swalecliffe		d	—	0924	—	—	—	—	—	—	1024	—
Whitstable		d	—	0927	0949	—	—	—	—	—	1027	1049
Dover Priory	Ⓜ	Ⓢ	d	—	—	—	0915	0952	—	—	—	—
Kearsney		d	—	—	—	—	0919	—	—	—	—	—
Shepherds Well		d	—	—	—	—	0925	—	—	—	—	—
Snowdown		d	—	—	—	—	0928	—	—	—	—	—
Aylesham		d	—	—	—	—	0931	—	—	—	—	—
Adisham		d	—	—	—	—	0934	—	—	—	—	—
Bekesbourne		d	—	—	—	—	0938	—	—	—	—	—
Canterbury East	Ⓜ	d	—	—	—	—	0944	1009	—	—	—	—
Selling		d	—	—	—	—	0953	—	—	—	—	—
Faversham	Ⓜ	a	—	0935	0957	—	0958	1020	—	—	1035	1057
Faversham	Ⓜ	d	0930	0937	0958	—	1002	1022	—	1030	1037	1058
Teynham		d	—	—	—	—	1008	—	—	—	—	—
Sheerness-on-Sea		d	—	—	—	0948	—	—	1018	—	—	—
Queenborough		d	—	—	—	0953	—	—	1023	—	—	—
Swale		d	—	—	—	0957	—	—	1027	—	—	—
Kemsley		d	—	—	—	1001	—	—	1031	—	—	—
Sittingbourne	Ⓜ	a	0938	0944	1005	1006	1012	1029	1036	1038	1044	1105
Sittingbourne	Ⓜ	d	0938	0945	1008	—	1013	1030	—	1038	1045	1108
Newington		d	—	—	—	—	1018	—	—	—	—	—
Rainham (Kent)		d	0946	0952	1016	—	1022	1037	—	1046	1052	1116
Gillingham (Kent)	Ⓜ	a	0950	0957	1020	—	1027	1042	—	1050	1057	1120
Gillingham (Kent)	Ⓜ	d	0951	0957	1021	—	1027	1044	—	1051	1057	1121
Chatham	Ⓜ	d	0955	1002	1025	—	1032	1048	—	1055	1102	1125
Rochester	Ⓜ	a	0958	1005	1028	—	1035	1051	—	1058	1105	1128
Rochester	Ⓜ	d	0959	1005	1029	—	1035	1052	—	1059	1105	1129
Strood	Ⓜ	d	1002	—	1032	—	—	—	—	1102	—	1132
Gravesend		d	1012	—	1042	—	—	—	—	1112	—	1142
Ebbsfleet International	Ⓢ	a	1016	—	1046	—	—	—	—	1116	—	1146
Stratford International	DLR	a	1033	—	1058	—	—	—	—	1129	—	1158
St Pancras International	Ⓢ	Ⓢ	a	1041	—	1106	—	—	—	1140	—	1206
London Bridge	Ⓜ	Ⓢ	a	—	—	—	—	—	—	—	—	—
London Cannon Street		Ⓢ	a	—	—	—	—	—	—	—	—	—
Sole Street		d	—	—	—	—	—	1101	—	—	—	—
Meopham		d	—	1016	—	—	1046	1104	—	—	1116	—
Longfield		d	—	1020	—	—	1050	1108	—	—	1120	—
Farningham Road		d	—	—	—	—	—	1112	—	—	—	—
Swanley	Ⓜ	a	—	—	—	—	—	1117	—	—	—	—
St Mary Cray		a	—	—	—	—	—	1121	—	—	—	—
Bromley South	Ⓜ	a	—	1032	—	—	1102	1129	—	—	1132	—
Denmark Hill	Ⓜ	a	—	—	—	—	—	1149	—	—	—	—
Elephant & Castle		Ⓢ	a	—	—	—	—	—	—	—	—	—
London Blackfriars	Ⓜ	Ⓢ	a	—	—	—	—	—	—	—	—	—
London Victoria	Ⓢ	Ⓢ	a	—	1051	—	—	1121	1200	—	—	1151

Times shown in light type are connections.
For guide to notes & symbols see page 2

			I	I	H	I	H		I	I		
Ramsgate	A	d	—	—	—	—	—	1053	1120	—	—	—
Dumpton Park		d	—	—	—	—	—	1056	—	—	—	—
Broadstairs		d	—	—	—	—	—	1059	1125	—	—	—
Margate	A	d	—	—	—	—	—	1104	1130	—	—	—
Westgate-on-Sea		d	—	—	—	—	—	1108	—	—	—	—
Birchington-on-Sea		d	—	—	—	—	—	1111	1135	—	—	—
Herne Bay		d	—	—	—	—	—	1120	1144	—	—	—
Chestfield & Swalecliffe		d	—	—	—	—	—	1124	—	—	—	—
Whitstable		d	—	—	—	—	—	1127	1149	—	—	—
Dover Priory	A	Ⓢ d	—	1018	1052	—	—	—	—	—	1118	1152
Kearsney		d	—	1022	—	—	—	—	—	—	1122	—
Shepherds Well		d	—	1028	—	—	—	—	—	—	1128	—
Snowdown		d	—	1031	—	—	—	—	—	—	1131	—
Aylesham		d	—	1034	—	—	—	—	—	—	1134	—
Adisham		d	—	1037	—	—	—	—	—	—	1137	—
Bekesbourne		d	—	1041	—	—	—	—	—	—	1141	—
Canterbury East	A	d	—	1047	1109	—	—	—	—	—	1147	1209
Selling		d	—	1056	—	—	—	—	—	—	1156	—
Faversham	B	a	—	1101	1120	—	—	1135	1157	—	1201	1220
Faversham	B	d	—	1102	1122	—	1130	1137	1158	—	1202	1222
Teynham		d	—	1108	—	—	—	—	—	—	1208	—
Sheerness-on-Sea		d	1048	—	—	1118	—	—	—	1148	—	—
Queenborough		d	1053	—	—	1123	—	—	—	1153	—	—
Swale		d	1057	—	—	1127	—	—	—	1157	—	—
Kemsley		d	1101	—	—	1131	—	—	—	1201	—	—
Sittingbourne	A	a	1106	1112	1129	1136	1138	1144	1205	1206	1212	1229
Sittingbourne	A	d	—	1113	1130	—	1138	1145	1208	—	1213	1230
Newington		d	—	1118	—	—	—	—	—	—	1218	—
Rainham (Kent)		d	—	1122	1137	—	1146	1152	1216	—	1222	1237
Gillingham (Kent)	A	a	—	1127	1142	—	1150	1157	1220	—	1227	1242
Gillingham (Kent)	A	d	—	1127	1144	—	1151	1157	1221	—	1227	1244
Chatham	A	d	—	1132	1148	—	1155	1202	1225	—	1232	1248
Rochester	A	a	—	1135	1151	—	1158	1205	1228	—	1235	1251
Rochester	A	d	—	1135	1152	—	1159	1205	1229	—	1235	1252
Strood	A	d	—	—	—	—	1202	—	1232	—	—	—
Gravesend		d	—	—	—	—	1212	—	1242	—	—	—
Ebbsfleet International	Ⓢ	a	—	—	—	—	1216	—	1246	—	—	—
Stratford International	DLR	a	—	—	—	—	1228	—	1258	—	—	—
St Pancras International	10 Ⓢ Ⓢ	a	—	—	—	—	1236	—	1306	—	—	—
London Bridge	B	Ⓢ a	—	—	—	—	—	—	—	—	—	—
London Cannon Street		Ⓢ a	—	—	—	—	—	—	—	—	—	—
Sole Street		d	—	—	1201	—	—	—	—	—	—	1301
Meopham		d	—	1146	1204	—	—	1216	—	—	1246	1304
Longfield		d	—	1150	1208	—	—	1220	—	—	1250	1308
Farningham Road		d	—	—	1212	—	—	—	—	—	—	1312
Swanley	A	a	—	—	1217	—	—	—	—	—	—	1317
St Mary Cray		a	—	—	1221	—	—	—	—	—	—	1321
Bromley South	A	a	—	1202	1229	—	—	1232	—	—	1302	1329
Denmark Hill	A	a	—	—	1249	—	—	—	—	—	—	1349
Elephant & Castle		Ⓢ a	—	—	—	—	—	—	—	—	—	—
London Blackfriars	A	Ⓢ a	—	—	—	—	—	—	—	—	—	—
London Victoria	10	Ⓢ a	—	1221	1300	—	—	1251	—	—	1321	1401

Times shown in light type are connections.
For guide to notes & symbols see page 2

			0	1	0	1	1	0	1	
Ramsgate	4	d	—	—	1153	1220	—	—	—	1253
Dumpton Park		d	—	—	1156	—	—	—	—	1256
Broadstairs		d	—	—	1159	1225	—	—	—	1259
Margate	4	d	—	—	1204	1230	—	—	—	1304
Westgate-on-Sea		d	—	—	1208	—	—	—	—	1308
Birchington-on-Sea		d	—	—	1211	1235	—	—	—	1311
Herne Bay		d	—	—	1220	1244	—	—	—	1320
Chestfield & Swalecliffe		d	—	—	1224	—	—	—	—	1324
Whitstable		d	—	—	1227	1249	—	—	—	1327
Dover Priory	4	☰	d	—	—	—	1218	1252	—	—
Kearsney		d	—	—	—	—	1222	—	—	—
Shepherds Well		d	—	—	—	—	1228	—	—	—
Snowdown		d	—	—	—	—	1231	—	—	—
Aylesham		d	—	—	—	—	1234	—	—	—
Adisham		d	—	—	—	—	1237	—	—	—
Bekesbourne		d	—	—	—	—	1241	—	—	—
Canterbury East	4	d	—	—	—	—	1247	1309	—	—
Selling		d	—	—	—	—	1256	—	—	—
Faversham	2	a	—	—	1235	1257	—	1301	1320	—
Faversham	2	d	—	1230	1237	1258	—	1302	1322	—
Teynham		d	—	—	—	—	1308	—	—	—
Sheerness-on-Sea		d	1218	—	—	—	1248	—	—	1318
Queenborough		d	1223	—	—	—	1253	—	—	1323
Swale		d	1227	—	—	—	1257	—	—	1327
Kemsley		d	1231	—	—	—	1301	—	—	1331
Sittingbourne	4	a	1236	1238	1244	1305	1306	1312	1329	1337
Sittingbourne	4	d	—	1238	1245	1308	—	1313	1330	—
Newington		d	—	—	—	—	1318	—	—	—
Rainham (Kent)		d	—	1246	1252	1316	—	1322	1337	—
Gillingham (Kent)	4	a	—	1250	1257	1320	—	1327	1342	—
Gillingham (Kent)	4	d	—	1251	1257	1321	—	1327	1344	—
Chatham	4	d	—	1255	1302	1325	—	1332	1348	—
Rochester	4	a	—	1258	1305	1328	—	1335	1351	—
Rochester	4	d	—	1259	1305	1329	—	1335	1352	—
Strood	4	d	—	1302	—	1332	—	—	—	1402
Gravesend		d	—	1312	—	1342	—	—	—	1412
Ebbsfleet International	ℓ	a	—	1316	—	1346	—	—	—	1416
Stratford International	DLR	a	—	1329	—	1402	—	—	—	1428
St Pancras International	10 ℓ	a	—	1337	—	1410	—	—	—	1436
London Bridge	4	⊖	a	—	—	—	—	—	—	—
London Cannon Street		⊖	a	—	—	—	—	—	—	—
Sole Street		d	—	—	—	—	—	1401	—	—
Meopham		d	—	—	1316	—	—	1346	1404	—
Longfield		d	—	—	1320	—	—	1350	1408	—
Farningham Road		d	—	—	—	—	—	1412	—	—
Swanley	4	a	—	—	—	—	—	1417	—	—
St Mary Cray		a	—	—	—	—	—	1421	—	—
Bromley South	4	a	—	—	1332	—	—	1402	1429	—
Denmark Hill	4	a	—	—	—	—	—	1449	—	—
Elephant & Castle		⊖	a	—	—	—	—	—	—	—
London Blackfriars	4	⊖	a	—	—	—	—	—	—	—
London Victoria	10	⊖	a	—	—	1351	—	1421	1500	—

Times shown in light type are connections.
For guide to notes & symbols see page 2

			H		I	I		H	I	H		I
Ramsgate	Ⓜ	d	1320	—	—	—	—	—	1353	1420	—	—
Dumpton Park		d	—	—	—	—	—	—	1356	—	—	—
Broadstairs		d	1325	—	—	—	—	—	1359	1425	—	—
Margate	Ⓜ	d	1330	—	—	—	—	—	1404	1430	—	—
Westgate-on-Sea		d	—	—	—	—	—	—	1408	—	—	—
Birchington-on-Sea		d	1335	—	—	—	—	—	1411	1435	—	—
Herne Bay		d	1344	—	—	—	—	—	1420	1444	—	—
Chestfield & Swalecliffe		d	—	—	—	—	—	—	1424	—	—	—
Whitstable		d	1349	—	—	—	—	—	1427	1449	—	—
Dover Priory	Ⓜ	Ⓜ	d	—	—	1318	1352	—	—	—	—	1418
Kearsney		d	—	—	1322	—	—	—	—	—	—	1422
Shepherds Well		d	—	—	1328	—	—	—	—	—	—	1428
Snowdown		d	—	—	1331	—	—	—	—	—	—	1431
Aylesham		d	—	—	1334	—	—	—	—	—	—	1434
Adisham		d	—	—	1337	—	—	—	—	—	—	1437
Bekesbourne		d	—	—	1341	—	—	—	—	—	—	1441
Canterbury East	Ⓜ	d	—	—	1347	1409	—	—	—	—	—	1447
Selling		d	—	—	1356	—	—	—	—	—	—	1456
Faversham	Ⓜ	a	1357	—	1401	1420	—	—	1435	1457	—	1501
Faversham	Ⓜ	d	1358	—	1402	1422	—	1430	1437	1458	—	1502
Teynham		d	—	—	1408	—	—	—	—	—	—	1508
Sheerness-on-Sea		d	—	1348	—	—	1418	—	—	—	1448	—
Queenborough		d	—	1353	—	—	1423	—	—	—	1453	—
Swale		d	—	1357	—	—	1427	—	—	—	1457	—
Kemsley		d	—	1401	—	—	1431	—	—	—	1501	—
Sittingbourne	Ⓜ	a	1405	1406	1412	1429	1436	1438	1444	1505	1506	1512
Sittingbourne	Ⓜ	d	1408	—	1413	1430	—	1438	1445	1508	—	1513
Newington		d	—	—	1418	—	—	—	—	—	—	1518
Rainham (Kent)		d	1416	—	1422	1437	—	1446	1452	1516	—	1522
Gillingham (Kent)	Ⓜ	a	1420	—	1427	1442	—	1450	1457	1520	—	1527
Gillingham (Kent)	Ⓜ	d	1421	—	1427	1444	—	1451	1457	1521	—	1527
Chatham	Ⓜ	d	1425	—	1432	1448	—	1455	1502	1525	—	1532
Rochester	Ⓜ	a	1428	—	1435	1451	—	1458	1505	1528	—	1535
Rochester	Ⓜ	d	1429	—	1435	1452	—	1459	1505	1529	—	1535
Strood	Ⓜ	d	1432	—	—	—	—	1502	—	1532	—	—
Gravesend		d	1442	—	—	—	—	1512	—	1542	—	—
Ebbsfleet International	Ⓜ	a	1446	—	—	—	—	1516	—	1546	—	—
Stratford International	DLR	a	1458	—	—	—	—	1528	—	1602	—	—
St Pancras International	Ⓜ	Ⓜ	a	1506	—	—	—	1536	—	1610	—	—
London Bridge	Ⓜ	Ⓜ	a	—	—	—	—	—	—	—	—	—
London Cannon Street		Ⓜ	a	—	—	—	—	—	—	—	—	—
Sole Street		d	—	—	—	1501	—	—	—	—	—	—
Meopham		d	—	—	1446	1504	—	—	1516	—	—	1546
Longfield		d	—	—	1450	1508	—	—	1520	—	—	1550
Farningham Road		d	—	—	—	1512	—	—	—	—	—	—
Swanley	Ⓜ	a	—	—	—	1517	—	—	—	—	—	—
St Mary Cray		a	—	—	—	1521	—	—	—	—	—	—
Bromley South	Ⓜ	a	—	—	1502	1529	—	—	1532	—	—	1602
Denmark Hill	Ⓜ	a	—	—	—	1549	—	—	—	—	—	—
Elephant & Castle		Ⓜ	a	—	—	—	—	—	—	—	—	—
London Blackfriars	Ⓜ	Ⓜ	a	—	—	—	—	—	—	—	—	—
London Victoria	Ⓜ	Ⓜ	a	—	—	1521	1601	—	—	1551	—	1621

Times shown in light type are connections.
For guide to notes & symbols see page 2

						H	I	H	I	I	H
Ramsgate	Ⓜ	d	—	—	—	1449	1520	—	—	—	—
Dumpton Park		d	—	—	—	1452	—	—	—	—	—
Broadstairs		d	—	—	—	1455	1525	—	—	—	—
Margate	Ⓜ	d	—	—	—	1500	1530	—	—	—	—
Westgate-on-Sea		d	—	—	—	1503	—	—	—	—	—
Birchington-on-Sea		d	—	—	—	1507	1535	—	—	—	—
Herne Bay		d	—	—	—	1516	1544	—	—	—	—
Chestfield & Swalecliffe		d	—	—	—	1519	—	—	—	—	—
Whitstable		d	—	—	—	1523	1549	—	—	—	—
Dover Priory	Ⓜ	Ⓜ	d	1452	—	—	—	—	1518	—	—
Kearsney		d	—	—	—	—	—	—	1522	—	—
Shepherds Well		d	—	—	—	—	—	—	1528	—	—
Snowdown		d	—	—	—	—	—	—	1531	—	—
Aylesham		d	—	—	—	—	—	—	1534	—	—
Adisham		d	—	—	—	—	—	—	1537	—	—
Bekesbourne		d	—	—	—	—	—	—	1541	—	—
Canterbury East	Ⓜ	d	1509	—	—	—	—	—	1547	—	—
Selling		d	—	—	—	—	—	—	1556	—	—
Faversham	Ⓜ	a	1520	—	—	1531	1557	—	1601	—	—
Faversham	Ⓜ	d	1522	—	1528	1532	1558	—	1602	—	1625
Teynham		d	—	—	—	1538	—	—	1608	—	—
Sheerness-on-Sea		d	—	1518	—	—	—	1551	—	—	1618
Queenborough		d	—	1523	—	—	—	1556	—	—	1623
Swale		d	—	1527	—	—	—	1600	—	—	1627
Kemsley		d	—	1531	—	—	—	1604	—	—	1631
Sittingbourne	Ⓜ	a	1529	1536	1536	1542	1605	1609	1612	—	1633
Sittingbourne	Ⓜ	d	1530	—	1538	1543	1608	—	1613	—	1637
Newington		d	—	—	—	1548	—	—	1618	—	—
Rainham (Kent)		d	1537	—	1546	1552	1616	—	1622	—	1646
Gillingham (Kent)	Ⓜ	a	1542	—	1550	1557	1620	—	1627	—	1650
Gillingham (Kent)	Ⓜ	d	1544	—	1551	1557	1621	—	1627	1644	1651
Chatham	Ⓜ	d	1548	—	1555	1602	1625	—	1632	1648	1655
Rochester	Ⓜ	a	1551	—	1558	1605	1628	—	1635	1651	1658
Rochester	Ⓜ	d	1552	—	1559	1605	1629	—	1635	1652	1659
Strood	Ⓜ	d	—	—	1602	—	1632	—	—	—	1702
Gravesend		d	—	—	1612	—	1642	—	—	—	1712
Ebbsfleet International	Ⓜ	a	—	—	1616	—	1646	—	—	—	1716
Stratford International	DLR	a	—	—	1628	—	1702	—	—	—	1728
St Pancras International	Ⓜ	Ⓜ	a	—	1636	—	1710	—	—	—	1736
London Bridge	Ⓜ	Ⓜ	a	—	—	—	—	—	—	—	—
London Cannon Street		Ⓜ	a	—	—	—	—	—	—	—	—
Sole Street		d	1601	—	—	—	—	—	—	1701	—
Meopham		d	1604	—	—	1616	—	—	1646	1704	—
Longfield		d	1608	—	—	1620	—	—	1650	1708	—
Farningham Road		d	1612	—	—	—	—	—	—	1712	—
Swanley	Ⓜ	a	1617	—	—	—	—	—	—	1717	—
St Mary Cray		a	1621	—	—	—	—	—	—	1721	—
Bromley South	Ⓜ	a	1629	—	—	1632	—	—	1702	1729	—
Denmark Hill	Ⓜ	a	1649	—	—	—	—	—	—	1749	—
Elephant & Castle		Ⓜ	a	—	—	—	—	—	—	—	—
London Blackfriars	Ⓜ	Ⓜ	a	—	—	—	—	—	—	—	—
London Victoria	Ⓜ	Ⓜ	a	1701	—	—	1651	—	—	1721	1800

Times shown in light type are connections.
For guide to notes & symbols see page 2

			1	1	1	1	H		1	1	H
Ramsgate	1	d	1542	—	—	1605	1620	—	—	—	—
Dumpton Park		d	1545	—	—	1608	—	—	—	—	—
Broadstairs		d	1548	—	—	1611	1625	—	—	—	—
Margate	1	d	1555	—	—	1616	1630	—	—	—	—
Westgate-on-Sea		d	1559	—	—	1620	—	—	—	—	—
Birchington-on-Sea		d	1603	—	—	1623	1635	—	—	—	—
Herne Bay		d	1612	—	—	1632	1644	—	—	—	—
Chestfield & Swalecliffe		d	1615	—	—	1636	—	—	—	—	—
Whitstable		d	1619	—	—	1639	1649	—	—	—	—
Dover Priory	1	☰ d	—	1548	—	—	—	—	1620	—	—
Kearsney		d	—	1552	—	—	—	—	1624	—	—
Shepherds Well		d	—	1558	—	—	—	—	1629	—	—
Snowdown		d	—	1601	—	—	—	—	—	—	—
Aylesham		d	—	1604	—	—	—	—	1634	—	—
Adisham		d	—	—	—	—	—	—	1636	—	—
Bekesbourne		d	—	1609	—	—	—	—	—	—	—
Canterbury East	1	d	—	1615	—	—	—	—	1644	—	—
Selling		d	—	1624	—	—	—	—	1653	—	—
Faversham	2	a	1627	1629	—	1648	1657	—	1658	—	—
Faversham	2	d	1633	—	—	1658	—	1702	—	1728	—
Teynham		d	1639	—	—	—	—	1708	—	—	—
Sheerness-on-Sea		d	—	—	—	—	1648	—	—	—	1721
Queenborough		d	—	—	—	—	1653	—	—	—	1725
Swale		d	—	—	—	—	1657	—	—	—	1729
Kemsley		d	—	—	—	—	1701	—	—	—	1733
Sittingbourne	1	a	1643	—	—	1705	1706	1712	—	1736	1738
Sittingbourne	1	d	1644	—	—	1708	—	1713	—	1738	—
Newington		d	1649	—	—	—	—	1718	—	—	—
Rainham (Kent)		d	1653	—	—	1716	—	1722	—	1746	—
Gillingham (Kent)	1	a	1658	—	—	1720	—	1727	—	1750	—
Gillingham (Kent)	1	d	1658	1714	—	1721	—	1727	1744	1751	—
Chatham	1	d	1703	1718	—	1725	—	1732	1748	1755	—
Rochester	1	a	1706	1721	—	1728	—	1735	1751	1758	—
Rochester	1	d	1706	1722	—	1729	—	1735	1752	1759	—
Strood	1	d	—	—	—	1732	—	—	—	1803	—
Gravesend		d	—	—	—	1742	—	—	—	1813	—
Ebbsfleet International	ℓ	a	—	—	—	1746	—	—	—	1817	—
Stratford International	DLR	a	—	—	—	1803	—	—	—	1829	—
St Pancras International	1G ℓ	a	—	—	—	1810	—	—	—	1837	—
London Bridge	1	⊖ a	—	—	—	—	—	—	—	—	—
London Cannon Street		⊖ a	—	—	—	—	—	—	—	—	—
Sole Street		d	—	1731	—	—	—	—	1801	—	—
Meopham		d	1717	1734	—	—	—	1746	1804	—	—
Longfield		d	1721	1738	—	—	—	1750	1808	—	—
Farningham Road		d	—	1742	—	—	—	—	1812	—	—
Swanley	1	a	—	1747	—	—	—	—	1817	—	—
St Mary Cray		a	—	1751	—	—	—	—	1821	—	—
Bromley South	1	a	1733	1759	—	—	—	1802	1829	—	—
Denmark Hill	1	a	—	1819	—	—	—	—	1849	—	—
Elephant & Castle		⊖ a	—	—	—	—	—	—	—	—	—
London Blackfriars	1	⊖ a	—	—	—	—	—	—	—	—	—
London Victoria	10	⊖ a	1754	1830	—	—	—	1821	1900	—	—

Times shown in light type are connections.
For guide to notes & symbols see page 2

			1	1	1	H		1	1	H
Ramsgate	🚢	d	1652	—	1705	1720	—	—	—	—
Dumpton Park		d	1655	—	1708	—	—	—	—	—
Broadstairs		d	1658	—	1711	1725	—	—	—	—
Margate	🚢	d	1703	—	1716	1730	—	—	—	—
Westgate-on-Sea		d	1707	—	1720	—	—	—	—	—
Birchington-on-Sea		d	1710	—	1723	1735	—	—	—	—
Herne Bay		d	1719	—	1732	1744	—	—	—	—
Chestfield & Swalecliffe		d	1723	—	1736	—	—	—	—	—
Whitstable		d	1726	—	1739	1749	—	—	—	—
Dover Priory	🚢	🚶	d	—	1655	—	—	—	1720	—
Kearsney		d	—	1659	—	—	—	—	1724	—
Shepherds Well		d	—	1705	—	—	—	—	1729	—
Snowdown		d	—	1708	—	—	—	—	—	—
Aylesham		d	—	1711	—	—	—	—	1734	—
Adisham		d	—	—	—	—	—	—	1736	—
Bekesbourne		d	—	1717	—	—	—	—	—	—
Canterbury East	🚢	d	—	1723	—	—	—	—	1744	—
Selling		d	—	1732	—	—	—	—	1753	—
Faversham	🚢	a	1735	1737	1748	1757	—	1748	1758	—
Faversham	🚢	d	—	1741	1803	1758	—	1803	—	1828
Teynham		d	—	—	—	—	—	1809	—	—
Sheerness-on-Sea		d	—	—	—	1751	—	—	—	1818
Queenborough		d	—	—	—	1755	—	—	—	1823
Swale		d	—	—	—	1759	—	—	—	1827
Kemsley		d	—	—	—	1803	—	—	—	1830
Sittingbourne	🚢	a	1748	—	1805	1808	1813	—	1836	1835
Sittingbourne	🚢	d	1749	—	1808	—	1814	—	1838	—
Newington		d	—	—	—	—	1819	—	—	—
Rainham (Kent)		d	1756	—	1816	—	1823	—	1846	—
Gillingham (Kent)	🚢	a	1800	—	1820	—	1828	—	1850	—
Gillingham (Kent)	🚢	d	1801	—	1821	—	1828	—	1851	—
Chatham	🚢	d	1805	—	1825	—	1833	—	1855	—
Rochester	🚢	a	1808	—	1828	—	1836	—	1858	—
Rochester	🚢	d	1809	—	1829	—	1836	1853	1859	—
Strood	🚢	d	—	—	1835	—	—	—	1902	—
Gravesend		d	—	—	1845	—	—	—	1912	—
Ebbsfleet International	🚶	a	—	—	1849	—	—	—	1916	—
Stratford International	DLR	a	—	—	1901	—	—	—	1928	—
St Pancras International	🚶	🚶	a	—	1909	—	—	—	1936	—
London Bridge	🚢	🚶	a	—	—	—	—	—	—	—
London Cannon Street		🚶	a	—	—	—	—	—	—	—
Sole Street		d	—	—	—	—	—	—	1902	—
Meopham		d	—	—	—	—	1847	1905	—	—
Longfield		d	—	—	—	—	1851	1909	—	—
Farningham Road		d	—	—	—	—	—	1913	—	—
Swanley	🚢	a	—	—	—	—	—	1918	—	—
St Mary Cray		a	—	—	—	—	—	1922	—	—
Bromley South	🚢	a	1832	—	—	—	1903	1929	—	—
Denmark Hill	🚢	a	—	—	—	—	—	1949	—	—
Elephant & Castle		🚶	a	—	—	—	—	—	—	—
London Blackfriars	🚢	🚶	a	—	—	—	—	—	—	—
London Victoria	🚶	🚶	a	1852	—	—	—	1924	2000	—

Times shown in light type are connections.
For guide to notes & symbols see page 2

			1	1	0	1	1	0	0	1	1	
Ramsgate	1	d	1748	—	—	—	—	1826	—	—	1848	—
Dumpton Park		d	1751	—	—	—	—	1829	—	—	1851	—
Broadstairs		d	1754	—	—	—	—	1832	—	—	1854	—
Margate	1	d	1759	—	1825	—	—	1838	—	—	1859	—
Westgate-on-Sea		d	1803	—	1829	—	—	1841	—	—	1903	—
Birchington-on-Sea		d	1806	—	1833	—	—	1845	—	—	1906	—
Herne Bay		d	1815	—	1842	—	—	1854	—	—	1915	—
Chestfield & Swalecliffe		d	1819	—	1845	—	—	1858	—	—	1919	—
Whitstable		d	1822	—	1849	—	—	1901	—	—	1922	—
Dover Priory	1	☞	d	—	1752	—	—	1820	—	—	—	1852
Kearsney		d	—	1756	—	—	—	1824	—	—	—	1856
Shepherds Well		d	—	1802	—	—	—	1829	—	—	—	1902
Snowdown		d	—	1805	—	—	—	—	—	—	—	1905
Aylesham		d	—	1808	—	—	—	1834	—	—	—	1908
Adisham		d	—	—	—	—	—	1836	—	—	—	—
Bekesbourne		d	—	1814	—	—	—	—	—	—	—	1914
Canterbury East	1	d	—	1819	—	—	—	1844	—	—	—	1919
Selling		d	—	1828	—	—	—	1853	—	—	—	1928
Faversham	2	a	1831	1833	1857	—	1858	—	1910	—	1931	1933
Faversham	2	d	1837	1858	—	1902	—	—	1930	—	1937	—
Teynham		d	—	—	—	1908	—	—	—	—	—	—
Sheerness-on-Sea		d	—	—	1852	—	—	—	—	1922	—	—
Queenborough		d	—	—	1856	—	—	—	—	1926	—	—
Swale		d	—	—	1900	—	—	—	—	1930	—	—
Kemsley		d	—	—	1904	—	—	—	—	1934	—	—
Sittingbourne	1	a	1844	1905	1908	1912	—	—	1938	1938	1944	—
Sittingbourne	1	d	1845	1908	—	1913	—	—	1938	—	1945	—
Newington		d	—	—	—	1918	—	—	—	—	—	—
Rainham (Kent)		d	1852	1916	—	1922	—	—	1946	—	1952	—
Gillingham (Kent)	1	a	1857	1920	—	1927	—	—	1950	—	1957	—
Gillingham (Kent)	1	d	1857	1921	—	1927	—	—	1951	—	1957	—
Chatham	1	d	1902	1925	—	1932	—	—	1955	—	2002	—
Rochester	1	a	1905	1928	—	1935	—	—	1958	—	2005	—
Rochester	1	d	1905	1929	—	1935	1953	—	1959	—	2005	—
Strood	1	d	—	1932	—	—	—	—	2002	—	—	—
Gravesend		d	—	1942	—	—	—	—	2012	—	—	—
Ebbsfleet International	ℓ	a	—	1946	—	—	—	—	2016	—	—	—
Stratford International	DLR	a	—	1958	—	—	—	—	2028	—	—	—
St Pancras International	10 ℓ	ℓ	—	2006	—	—	—	—	2036	—	—	—
London Bridge	1	⊖	a	—	—	—	—	—	—	—	—	—
London Cannon Street		⊖	a	—	—	—	—	—	—	—	—	—
Sole Street		d	—	—	—	—	2002	—	—	—	—	—
Meopham		d	1916	—	—	1946	2005	—	—	—	2016	—
Longfield		d	1920	—	—	1950	2009	—	—	—	2020	—
Farningham Road		d	—	—	—	—	2013	—	—	—	—	—
Swanley	1	a	—	—	—	—	2018	—	—	—	—	—
St Mary Cray		a	—	—	—	—	2022	—	—	—	—	—
Bromley South	1	a	1932	—	—	2002	2029	—	—	—	2032	—
Denmark Hill	1	a	—	—	—	—	2049	—	—	—	—	—
Elephant & Castle		⊖	a	—	—	—	—	—	—	—	—	—
London Blackfriars	1	⊖	a	—	—	—	—	—	—	—	—	—
London Victoria	10	⊖	a	1954	—	—	2021	2100	—	—	2051	—

Times shown in light type are connections.
For guide to notes & symbols see page 2

			H		I	I		H	I	I	H	
Ramsgate	Ⓜ	d	1920	—	—	—	—	—	—	1953	2020	—
Dumpton Park		d	—	—	—	—	—	—	—	1956	—	—
Broadstairs		d	1925	—	—	—	—	—	—	1959	2025	—
Margate	Ⓜ	d	1930	—	—	—	—	—	—	2004	2030	—
Westgate-on-Sea		d	—	—	—	—	—	—	—	2008	—	—
Birchington-on-Sea		d	1935	—	—	—	—	—	—	2011	2035	—
Herne Bay		d	1944	—	—	—	—	—	—	2020	2044	—
Chestfield & Swalecliffe		d	—	—	—	—	—	—	—	2024	—	—
Whitstable		d	1949	—	—	—	—	—	—	2027	2049	—
Dover Priory	Ⓜ	Ⓜ	d	—	—	1922	—	—	—	1950	—	—
Kearsney		d	—	—	1926	—	—	—	—	1954	—	—
Shepherds Well		d	—	—	1932	—	—	—	—	2000	—	—
Snowdown		d	—	—	—	—	—	—	—	2003	—	—
Aylesham		d	—	—	1936	—	—	—	—	2006	—	—
Adisham		d	—	—	1939	—	—	—	—	—	—	—
Bekesbourne		d	—	—	—	—	—	—	—	2012	—	—
Canterbury East	Ⓜ	d	—	—	1947	—	—	—	—	2019	—	—
Selling		d	—	—	1956	—	—	—	—	2028	—	—
Faversham	Ⓜ	a	1957	—	2001	—	—	—	—	2033	2035	2057
Faversham	Ⓜ	d	1958	—	2002	—	—	2030	—	2037	2058	—
Teynham		d	—	—	2008	—	—	—	—	—	—	—
Sheerness-on-Sea		d	—	1952	—	—	2020	—	—	—	—	2048
Queenborough		d	—	1956	—	—	2025	—	—	—	—	2053
Swale		d	—	2000	—	—	2029	—	—	—	—	2057
Kemsley		d	—	2004	—	—	2033	—	—	—	—	2101
Sittingbourne	Ⓜ	a	2005	2009	2012	—	2037	2038	—	2044	2105	2106
Sittingbourne	Ⓜ	d	2008	—	2013	—	—	2038	—	2045	2108	—
Newington		d	—	—	2018	—	—	—	—	—	—	—
Rainham (Kent)		d	2016	—	2022	—	—	2046	—	2052	2116	—
Gillingham (Kent)	Ⓜ	a	2020	—	2027	—	—	2051	—	2057	2120	—
Gillingham (Kent)	Ⓜ	d	2021	—	2027	2044	—	2052	—	2057	2121	—
Chatham	Ⓜ	d	2025	—	2032	2048	—	2056	—	2102	2125	—
Rochester	Ⓜ	a	2028	—	2035	2051	—	2059	—	2105	2128	—
Rochester	Ⓜ	d	2029	—	2035	2052	—	2100	—	2105	2129	—
Strood	Ⓜ	d	2032	—	—	—	—	2103	—	—	2132	—
Gravesend		d	2042	—	—	—	—	2113	—	—	2142	—
Ebbsfleet International	Ⓜ	a	2046	—	—	—	—	2118	—	—	2146	—
Stratford International	DLR	a	2059	—	—	—	—	2132	—	—	2159	—
St Pancras International	Ⓜ	a	2106	—	—	—	—	2140	—	—	2207	—
London Bridge	Ⓜ	Ⓜ	a	—	—	—	—	—	—	—	—	—
London Cannon Street		Ⓜ	a	—	—	—	—	—	—	—	—	—
Sole Street		d	—	—	—	2101	—	—	—	—	—	—
Meopham		d	—	—	2046	2104	—	—	—	2116	—	—
Longfield		d	—	—	2050	2108	—	—	—	2120	—	—
Farningham Road		d	—	—	—	2112	—	—	—	—	—	—
Swanley	Ⓜ	a	—	—	—	2117	—	—	—	—	—	—
St Mary Cray		a	—	—	—	2121	—	—	—	—	—	—
Bromley South	Ⓜ	a	—	—	2102	2129	—	—	—	2132	—	—
Denmark Hill	Ⓜ	a	—	—	—	2149	—	—	—	—	—	—
Elephant & Castle		Ⓜ	a	—	—	—	—	—	—	—	—	—
London Blackfriars	Ⓜ	Ⓜ	a	—	—	—	—	—	—	—	—	—
London Victoria	Ⓜ	Ⓜ	a	—	—	2122	2200	—	—	—	2151	—

Times shown in light type are connections.
For guide to notes & symbols see page 2

			1	1		H	1	1		H		1
Ramsgate	4	d	—	—	—	—	2053	—	—	2120	—	2153
Dumpton Park		d	—	—	—	—	2056	—	—	—	—	2156
Broadstairs		d	—	—	—	—	2059	—	—	2125	—	2159
Margate	4	d	—	—	—	—	2104	—	—	2130	—	2204
Westgate-on-Sea		d	—	—	—	—	2108	—	—	—	—	2208
Birchington-on-Sea		d	—	—	—	—	2111	—	—	2135	—	2211
Herne Bay		d	—	—	—	—	2120	—	—	2144	—	2220
Chestfield & Swalecliffe		d	—	—	—	—	2124	—	—	—	—	2224
Whitstable		d	—	—	—	—	2127	—	—	2149	—	2227
Dover Priory	4	☞	d	2022	—	—	—	—	2105	—	—	—
Kearsney		d	2026	—	—	—	—	—	2109	—	—	—
Shepherds Well		d	2032	—	—	—	—	—	2115	—	—	—
Snowdown		d	—	—	—	—	—	—	2118	—	—	—
Aylesham		d	2036	—	—	—	—	—	2121	—	—	—
Adisham		d	2039	—	—	—	—	—	2124	—	—	—
Bekesbourne		d	—	—	—	—	—	—	2128	—	—	—
Canterbury East	4	d	2047	—	—	—	—	—	2133	—	—	—
Selling		d	2056	—	—	—	—	—	2142	—	—	—
Faversham	2	a	2101	—	—	—	2135	2147	—	2157	—	2235
Faversham	2	d	2102	—	—	2130	2137	2147	—	2158	—	2237
Teynham		d	2108	—	—	—	—	2153	—	—	—	—
Sheerness-on-Sea		d	—	—	2118	—	—	—	2148	—	2218	—
Queenborough		d	—	—	2123	—	—	—	2153	—	2223	—
Swale		d	—	—	2127	—	—	—	2157	—	2227	—
Kemsley		d	—	—	2131	—	—	—	2201	—	2231	—
Sittingbourne	4	a	2112	—	2136	2138	2144	2158	2206	2206	2236	2244
Sittingbourne	4	d	2113	—	—	2138	2145	2158	—	2208	—	2245
Newington		d	2118	—	—	—	—	2203	—	—	—	—
Rainham (Kent)		d	2122	—	—	2146	2152	2208	—	2216	—	2252
Gillingham (Kent)	4	a	2127	—	—	2150	2157	2212	—	2220	—	2257
Gillingham (Kent)	4	d	2127	2144	—	2151	2157	2214	—	2221	—	2257
Chatham	4	d	2132	2148	—	2155	2202	2218	—	2225	—	2302
Rochester	4	a	2135	2151	—	2158	2205	2221	—	2228	—	2305
Rochester	4	d	2135	2152	—	2159	2205	2222	—	2229	—	2305
Strood	4	d	—	—	—	2202	—	—	—	2232	—	—
Gravesend		d	—	—	—	2212	—	—	—	2242	—	—
Ebbsfleet International	ℓ	a	—	—	—	2216	—	—	—	2246	—	—
Stratford International	DLR	a	—	—	—	2228	—	—	—	2258	—	—
St Pancras International	16 ℓ	a	—	—	—	2236	—	—	—	2306	—	—
London Bridge	4	⊕	a	—	—	—	—	—	—	—	—	—
London Cannon Street		⊕	a	—	—	—	—	—	—	—	—	—
Sole Street		d	—	2201	—	—	—	2231	—	—	—	—
Meopham		d	2146	2204	—	—	2216	2234	—	—	—	2316
Longfield		d	2150	2208	—	—	2220	2238	—	—	—	2320
Farningham Road		d	—	2212	—	—	—	2242	—	—	—	—
Swanley	4	a	—	2217	—	—	—	2247	—	—	—	—
St Mary Cray		a	—	2221	—	—	—	2251	—	—	—	—
Bromley South	4	a	2202	2229	—	—	2232	2259	—	—	—	2332
Denmark Hill	4	a	—	2249	—	—	—	2319	—	—	—	—
Elephant & Castle		⊕	a	—	—	—	—	—	—	—	—	—
London Blackfriars	4	⊕	a	—	—	—	—	—	—	—	—	—
London Victoria	10	⊕	a	2222	2300	—	—	2251	2331	—	—	0003

Times shown in light type are connections.
For guide to notes & symbols see page 2

1

Ramsgate	🚆	d	—	—
Dumpton Park		d	—	—
Broadstairs		d	—	—
Margate	🚆	d	—	—
Westgate-on-Sea		d	—	—
Birchington-on-Sea		d	—	—
Herne Bay		d	—	—
Chestfield & Swalecliffe		d	—	—
Whitstable		d	—	—
Dover Priory	🚆 🚶	d	2205	—
Kearsney		d	2209	—
Shepherds Well		d	2215	—
Snowdown		d	2218	—
Aylesham		d	2221	—
Adisham		d	2224	—
Bekesbourne		d	2228	—
Canterbury East	🚆	d	2239	—
Selling		d	2248	—
Faversham	🚆	a	2253	—
<hr/>				
Faversham	🚆	d	2254	—
Teynham		d	2300	—
Sheerness-on-Sea		d	—	2248
Queenborough		d	—	2253
Swale		d	—	2257
Kemsley		d	—	2301
Sittingbourne	🚆	a	2304	2306
Sittingbourne	🚆	d	2305	—
Newington		d	2310	—
Rainham (Kent)		d	2314	—
Gillingham (Kent)	🚆	a	2319	—
Gillingham (Kent)	🚆	d	2320	—
Chatham	🚆	d	2324	—
Rochester	🚆	a	2327	—
Rochester	🚆	d	2328	—
Strood	🚆	d	—	—
Gravesend		d	—	—
Ebbsfleet International	🚆	a	—	—
Stratford International	DLR	a	—	—
St Pancras International	🚆 🚶 🚶	a	—	—
London Bridge	🚆 🚶	a	—	—
London Cannon Street	🚶	a	—	—
Sole Street		d	2337	—
Meopham		d	2340	—
Longfield		d	2344	—
Farningham Road		d	2348	—
Swanley	🚆	a	2353	—
St Mary Cray		a	2357	—
Bromley South	🚆	a	0003	—
Denmark Hill	🚆	a	—	—
Elephant & Castle	🚶	a	—	—
London Blackfriars	🚆	🚶	a	—
London Victoria	🚆 🚶	a	0024	—

Weekday services are continued overleaf

Times shown in light type are connections.
For guide to notes & symbols see page 2

1 1

Ramsgate	4	d	—	—	2315
Dumpton Park		d	—	—	2318
Broadstairs		d	—	—	2321
Margate	4	d	—	—	2326
Westgate-on-Sea		d	—	—	2330
Birchington-on-Sea		d	—	—	2333
Herne Bay		d	—	—	2342
Chestfield & Swalecliffe		d	—	—	2346
Whitstable		d	—	—	2349
Dover Priory	4	d	—	—	2310
Kearsney		d	—	—	2314
Shepherds Well		d	—	—	2320
Snowdown		d	—	—	2323
Aylesham		d	—	—	2326
Adisham		d	—	—	2329
Bekesbourne		d	—	—	2333
Canterbury East	4	d	—	—	2339
Selling		d	—	—	2348
Faversham	2	a	—	—	2354 2358
Faversham	2	d	—	—	0002
Teynham		d	—	—	0008
Sheerness-on-Sea		d	2348	—	—
Queenborough		d	2353	—	—
Swale		d	2357	—	—
Kemsley		d	2359	—	—
Sittingbourne	4	a	0006	—	0012
Sittingbourne	4	d	—	—	0013
Newington		d	—	—	0018
Rainham (Kent)		d	—	—	0022
Gillingham (Kent)	4	a	—	—	0029
Gillingham (Kent)	4	d	—	—	—
Chatham	4	d	—	—	—
Rochester	4	a	—	—	—
Rochester	4	d	—	—	—
Strood	4	d	—	—	—
Gravesend		d	—	—	—
Ebbsfleet International		e	a	—	—
Stratford International		DLR	a	—	—
St Pancras International	15	e	a	—	—
London Bridge	8	a	—	—	—
London Cannon Street		a	—	—	—
Sole Street		d	—	—	—
Meopham		d	—	—	—
Longfield		d	—	—	—
Farningham Road		d	—	—	—
Swanley	4	a	—	—	—
St Mary Cray		a	—	—	—
Bromley South	4	a	—	—	—
Denmark Hill	4	a	—	—	—
Elephant & Castle		a	—	—	—
London Blackfriars	4	a	—	—	—
London Victoria	10	a	—	—	—

Times shown in light type are connections.
For guide to notes & symbols see page 2

Wednesday nights / Thursday mornings through to
Friday nights / Saturday mornings

1 1

Ramsgate	4	d	—	—	2315
Dumpton Park		d	—	—	2318
Broadstairs		d	—	—	2321
Margate	4	d	—	—	2326
Westgate-on-Sea		d	—	—	2330
Birchington-on-Sea		d	—	—	2333
Herne Bay		d	—	—	2342
Chestfield & Swalecliffe		d	—	—	2346
Whitstable		d	—	—	2349
Dover Priory	4	d	—	—	2310
Kearsney		d	—	—	2314
Shepherds Well		d	—	—	2320
Snowdown		d	—	—	2323
Aylesham		d	—	—	2326
Adisham		d	—	—	2329
Bekesbourne		d	—	—	2333
Canterbury East	4	d	—	—	2339
Selling		d	—	—	2348
Faversham	2	a	—	—	2354 2358
Faversham	2	d	—	—	0002
Teynham		d	—	—	0008
Sheerness-on-Sea		d	2348	—	—
Queenborough		d	2353	—	—
Swale		d	2357	—	—
Kemsley		d	2359	—	—
Sittingbourne	4	a	0006	—	0012
Sittingbourne	4	d	—	—	0013
Newington		d	—	—	0018
Rainham (Kent)		d	—	—	0022
Gillingham (Kent)	4	a	—	—	0029
Gillingham (Kent)	4	d	—	—	—
Chatham (Kent)	4	d	—	—	—
Rochester	4	a	—	—	—
Rochester	4	d	—	—	—
Strood	4	d	—	—	—
Gravesend		d	—	—	—
Ebbsfleet International		e	a	—	—
Stratford International		DLR	a	—	—
St Pancras International	15	e	a	—	—
London Bridge	8	a	—	—	—
London Cannon Street		a	—	—	—
Sole Street		d	—	—	—
Meopham		d	—	—	—
Longfield		d	—	—	—
Farningham Road		d	—	—	—
Swanley	4	a	—	—	—
St Mary Cray		a	—	—	—
Bromley South	4	a	—	—	—
Denmark Hill	4	a	—	—	—
Elephant & Castle		a	—	—	—
London Blackfriars	4	a	—	—	—
London Victoria	10	a	—	—	—

Times shown in light type are connections.
For guide to notes & symbols see page 2

			1	0	1	1		0	1	0		1	
Ramsgate	1	d	0430	—	—	—	—	—	0553	0620	—	—	
Dumpton Park		d	—	—	—	—	—	—	0556	—	—	—	
Broadstairs		d	0435	—	—	—	—	—	0559	0625	—	—	
Margate	1	d	0440	—	—	—	—	—	0604	0630	—	—	
Westgate-on-Sea		d	—	—	—	—	—	—	0608	—	—	—	
Birchington-on-Sea		d	0445	—	—	—	—	—	0611	0635	—	—	
Herne Bay		d	0454	—	—	—	—	—	0620	0644	—	—	
Chestfield & Swalecliffe		d	—	—	—	—	—	—	0624	—	—	—	
Whitstable		d	0500	—	—	—	—	—	0627	0649	—	—	
Dover Priory	1	☰	d	—	—	0518	—	—	—	—	—	0618	
Kearsney		d	—	—	—	0522	—	—	—	—	—	0622	
Shepherds Well		d	—	—	—	0528	—	—	—	—	—	0628	
Snowdown		d	—	—	—	0531	—	—	—	—	—	0631	
Aylesham		d	—	—	—	0534	—	—	—	—	—	0634	
Adisham		d	—	—	—	0537	—	—	—	—	—	0637	
Bekesbourne		d	—	—	—	0541	—	—	—	—	—	0641	
Canterbury East	1	d	—	—	—	0547	—	—	—	—	—	0647	
Selling		d	—	—	—	0556	—	—	—	—	—	0656	
Faversham	2	a	0508	—	—	0601	—	—	—	0635	0657	—	0701
Faversham	2	d	0509	0530	0602	—	—	0630	0637	0658	—	0702	
Teynham		d	—	—	—	0608	—	—	—	—	—	0708	
Sheerness-on-Sea		d	—	—	—	—	0618	—	—	—	0648	—	
Queenborough		d	—	—	—	—	0623	—	—	—	0653	—	
Swale		d	—	—	—	—	0627	—	—	—	0657	—	
Kemsley		d	—	—	—	—	0631	—	—	—	0701	—	
Sittingbourne	1	a	0516	0538	0612	—	0636	0638	0644	0705	0706	0712	
Sittingbourne	1	d	0517	0538	0613	—	—	0638	0645	0708	—	0713	
Newington		d	—	—	—	0618	—	—	—	—	—	0718	
Rainham (Kent)		d	0524	0546	0622	—	—	0646	0652	0716	—	0722	
Gillingham (Kent)	1	a	0529	0550	0627	—	—	0650	0657	0720	—	0727	
Gillingham (Kent)	1	d	0530	0551	0627	0644	—	0651	0657	0721	—	0727	
Chatham	1	d	0534	0555	0632	0648	—	0655	0702	0725	—	0732	
Rochester	1	a	0537	0558	0635	0651	—	0658	0705	0728	—	0735	
Rochester	1	d	0538	0559	0635	0652	—	0659	0705	0729	—	0735	
Strood	1	d	—	0602	—	—	—	0702	—	0732	—	—	
Gravesend		d	—	0612	—	—	—	0712	—	0742	—	—	
Ebbsfleet International	1	a	—	0616	—	—	—	0716	—	0746	—	—	
Stratford International	DLR	a	—	0628	—	—	—	0728	—	0758	—	—	
St Pancras International	1	1	a	—	0636	—	—	0736	—	0806	—	—	
London Bridge	1	1	a	—	—	—	—	—	—	—	—	—	
London Cannon Street		1	a	—	—	—	—	—	—	—	—	—	
Sole Street		d	0547	—	—	0701	—	—	—	—	—	—	
Meopham		d	0550	—	0646	0704	—	—	0716	—	—	0746	
Longfield		d	0554	—	0650	0708	—	—	0720	—	—	0750	
Farningham Road		d	0558	—	—	0712	—	—	—	—	—	—	
Swanley	1	a	0603	—	—	0717	—	—	—	—	—	—	
St Mary Cray		a	0607	—	—	0721	—	—	—	—	—	—	
Bromley South	1	a	0615	—	0702	0729	—	—	0732	—	—	0802	
Denmark Hill	1	a	0627	—	—	0749	—	—	—	—	—	—	
Elephant & Castle		1	a	—	—	—	—	—	—	—	—	—	
London Blackfriars	1	1	a	—	—	—	—	—	—	—	—	—	
London Victoria	1	1	a	0638	—	0721	0800	—	—	0751	—	0821	

Times shown in light type are connections.
For guide to notes & symbols see page 2

			1	H	1	H	1	1	H		
Ramsgate	4	d	—	—	—	0653	0720	—	—	—	—
Dumpton Park		d	—	—	—	0656	—	—	—	—	—
Broadstairs		d	—	—	—	0659	0725	—	—	—	—
Margate	4	d	—	—	—	0704	0730	—	—	—	—
Westgate-on-Sea		d	—	—	—	0708	—	—	—	—	—
Birchington-on-Sea		d	—	—	—	0711	0735	—	—	—	—
Herne Bay		d	—	—	—	0720	0744	—	—	—	—
Chestfield & Swalecliffe		d	—	—	—	0724	—	—	—	—	—
Whitstable		d	—	—	—	0727	0749	—	—	—	—
Dover Priory	4	☰	d	0652	—	—	—	—	0718	0752	—
Kearsney		d	—	—	—	—	—	—	0722	—	—
Shepherds Well		d	—	—	—	—	—	—	0728	—	—
Snowdown		d	—	—	—	—	—	—	0731	—	—
Aylesham		d	—	—	—	—	—	—	0734	—	—
Adisham		d	—	—	—	—	—	—	0737	—	—
Bekesbourne		d	—	—	—	—	—	—	0741	—	—
Canterbury East	4	d	0709	—	—	—	—	—	0747	0809	—
Selling		d	—	—	—	—	—	—	0756	—	—
Faversham	2	a	0720	—	—	0735	0757	—	0801	0820	—
Faversham	2	d	0722	—	0730	0737	0758	—	0802	0822	—
Teynham		d	—	—	—	—	—	—	0808	—	—
Sheerness-on-Sea		d	—	0718	—	—	—	0748	—	—	0818
Queenborough		d	—	0723	—	—	—	0753	—	—	0823
Swale		d	—	0727	—	—	—	0757	—	—	0827
Kemsley		d	—	0731	—	—	—	0801	—	—	0831
Sittingbourne	4	a	0729	0736	0738	0744	0805	0806	0812	0829	0836
Sittingbourne	4	d	0730	—	0738	0745	0808	—	0813	0830	—
Newington		d	—	—	—	—	—	—	0818	—	—
Rainham (Kent)		d	0737	—	0746	0752	0816	—	0822	0837	—
Gillingham (Kent)	4	a	0742	—	0750	0757	0820	—	0827	0842	—
Gillingham (Kent)	4	d	0744	—	0751	0757	0821	—	0827	0844	—
Chatham	4	d	0748	—	0755	0802	0825	—	0832	0848	—
Rochester	4	a	0751	—	0758	0805	0828	—	0835	0851	—
Rochester	4	d	0752	—	0759	0805	0829	—	0835	0852	—
Strood	4	d	—	—	0802	—	0832	—	—	—	0902
Gravesend		d	—	—	0812	—	0842	—	—	—	0912
Ebbsfleet International	ℓ	a	—	—	0816	—	0846	—	—	—	0916
Stratford International	DLR	a	—	—	0829	—	0858	—	—	—	0929
St Pancras International	16 ℓ	a	—	—	0837	—	0906	—	—	—	0937
London Bridge	4	⊖	a	—	—	—	—	—	—	—	—
London Cannon Street		⊖	a	—	—	—	—	—	—	—	—
Sole Street		d	0801	—	—	—	—	—	—	0901	—
Meopham		d	0804	—	—	0816	—	—	0846	0904	—
Longfield		d	0808	—	—	0820	—	—	0850	0908	—
Farningham Road		d	0812	—	—	—	—	—	—	0912	—
Swanley	4	a	0817	—	—	—	—	—	—	0917	—
St Mary Cray		a	0821	—	—	—	—	—	—	0921	—
Bromley South	4	a	0829	—	—	0832	—	—	0902	0929	—
Denmark Hill	4	a	0849	—	—	—	—	—	—	0949	—
Elephant & Castle		⊖	a	—	—	—	—	—	—	—	—
London Blackfriars	4	⊖	a	—	—	—	—	—	—	—	—
London Victoria	10	⊖	a	0900	—	—	0851	—	—	0921	1000

Times shown in light type are connections.
For guide to notes & symbols see page 2

			1	0		1	1		0	1	0	
Ramsgate	🚩	d	0753	0820	—	—	—	—	—	0853	0920	—
Dumpton Park		d	0756	—	—	—	—	—	—	0856	—	—
Broadstairs		d	0759	0825	—	—	—	—	—	0859	0925	—
Margate	🚩	d	0804	0830	—	—	—	—	—	0904	0930	—
Westgate-on-Sea		d	0808	—	—	—	—	—	—	0908	—	—
Birchington-on-Sea		d	0811	0835	—	—	—	—	—	0911	0935	—
Herne Bay		d	0820	0844	—	—	—	—	—	0920	0944	—
Chestfield & Swalecliffe		d	0824	—	—	—	—	—	—	0924	—	—
Whitstable		d	0827	0849	—	—	—	—	—	0927	0949	—
Dover Priory	🚩	🚶	d	—	—	0818	0852	—	—	—	—	—
Kearsney		d	—	—	—	0822	—	—	—	—	—	—
Shepherds Well		d	—	—	—	0828	—	—	—	—	—	—
Snowdown		d	—	—	—	0831	—	—	—	—	—	—
Aylesham		d	—	—	—	0834	—	—	—	—	—	—
Adisham		d	—	—	—	0837	—	—	—	—	—	—
Bekesbourne		d	—	—	—	0841	—	—	—	—	—	—
Canterbury East	🚩	d	—	—	—	0847	0909	—	—	—	—	—
Selling		d	—	—	—	0856	—	—	—	—	—	—
Faversham	🚩	a	0835	0857	—	0901	0920	—	—	0935	0957	—
Faversham	🚩	d	0837	0858	—	0902	0922	—	0930	0937	0958	—
Teynham		d	—	—	—	0908	—	—	—	—	—	—
Sheerness-on-Sea		d	—	—	0848	—	—	0918	—	—	—	0948
Queenborough		d	—	—	0853	—	—	0923	—	—	—	0953
Swale		d	—	—	0857	—	—	0927	—	—	—	0957
Kemsley		d	—	—	0901	—	—	0931	—	—	—	1001
Sittingbourne	🚩	a	0844	0905	0906	0912	0929	0936	0938	0944	1005	1006
Sittingbourne	🚩	d	0845	0908	—	0913	0930	—	0938	0945	1008	—
Newington		d	—	—	—	0918	—	—	—	—	—	—
Rainham (Kent)		d	0852	0916	—	0922	0937	—	0946	0952	1016	—
Gillingham (Kent)	🚩	a	0857	0920	—	0927	0942	—	0950	0957	1020	—
Gillingham (Kent)	🚩	d	0857	0921	—	0927	0944	—	0951	0957	1021	—
Chatham	🚩	d	0902	0925	—	0932	0948	—	0955	1002	1025	—
Rochester	🚩	a	0905	0928	—	0935	0951	—	0958	1005	1028	—
Rochester	🚩	d	0905	0929	—	0935	0952	—	0959	1005	1029	—
Strood	🚩	d	—	0932	—	—	—	—	1002	—	1032	—
Gravesend		d	—	0942	—	—	—	—	1012	—	1042	—
Ebbsfleet International	🚶	a	—	0946	—	—	—	—	1016	—	1046	—
Stratford International	DLR	a	—	1002	—	—	—	—	1033	—	1058	—
St Pancras International	🚶	🚶	a	—	1010	—	—	—	1041	—	1106	—
London Bridge	🚩	🚶	a	—	—	—	—	—	—	—	—	—
London Cannon Street		🚶	a	—	—	—	—	—	—	—	—	—
Sole Street		d	—	—	—	—	1001	—	—	—	—	—
Meopham		d	0916	—	—	0946	1004	—	—	1016	—	—
Longfield		d	0920	—	—	0950	1008	—	—	1020	—	—
Farningham Road		d	—	—	—	—	1012	—	—	—	—	—
Swanley	🚩	a	—	—	—	—	1017	—	—	—	—	—
St Mary Cray		a	—	—	—	—	1021	—	—	—	—	—
Bromley South	🚩	a	0932	—	—	1002	1029	—	—	1032	—	—
Denmark Hill	🚩	a	—	—	—	—	1049	—	—	—	—	—
Elephant & Castle		🚶	a	—	—	—	—	—	—	—	—	—
London Blackfriars	🚩	🚶	a	—	—	—	—	—	—	—	—	—
London Victoria	🚩	🚶	a	0951	—	—	1021	1100	—	—	1051	—

Times shown in light type are connections.
For guide to notes & symbols see page 2

			1	1		H	1	H		1	1	
Ramsgate	4	d	—	—	—	—	0953	1020	—	—	—	—
Dumpton Park		d	—	—	—	—	0956	—	—	—	—	—
Broadstairs		d	—	—	—	—	0959	1025	—	—	—	—
Margate	4	d	—	—	—	—	1004	1030	—	—	—	—
Westgate-on-Sea		d	—	—	—	—	1008	—	—	—	—	—
Birchington-on-Sea		d	—	—	—	—	1011	1035	—	—	—	—
Herne Bay		d	—	—	—	—	1020	1044	—	—	—	—
Chestfield & Swalecliffe		d	—	—	—	—	1024	—	—	—	—	—
Whitstable		d	—	—	—	—	1027	1049	—	—	—	—
Dover Priory	4	☰ d	0918	0952	—	—	—	—	—	1018	1052	—
Kearsney		d	0922	—	—	—	—	—	—	1022	—	—
Shepherds Well		d	0928	—	—	—	—	—	—	1028	—	—
Snowdown		d	0931	—	—	—	—	—	—	1031	—	—
Aylesham		d	0934	—	—	—	—	—	—	1034	—	—
Adisham		d	0937	—	—	—	—	—	—	1037	—	—
Bekesbourne		d	0941	—	—	—	—	—	—	1041	—	—
Canterbury East	4	d	0947	1009	—	—	—	—	—	1047	1109	—
Selling		d	0956	—	—	—	—	—	—	1056	—	—
Faversham	2	a	1001	1020	—	—	1035	1057	—	1101	1120	—
Faversham	2	d	1002	1022	—	1030	1037	1058	—	1102	1122	—
Teynham		d	1008	—	—	—	—	—	—	1108	—	—
Sheerness-on-Sea		d	—	—	1018	—	—	—	1048	—	—	1118
Queenborough		d	—	—	1023	—	—	—	1053	—	—	1123
Swale		d	—	—	1027	—	—	—	1057	—	—	1127
Kemsley		d	—	—	1031	—	—	—	1101	—	—	1131
Sittingbourne	4	a	1012	1029	1036	1038	1044	1105	1106	1112	1129	1136
Sittingbourne	4	d	1013	1030	—	1038	1045	1108	—	1113	1130	—
Newington		d	1018	—	—	—	—	—	—	1118	—	—
Rainham (Kent)		d	1022	1037	—	1046	1052	1116	—	1122	1137	—
Gillingham (Kent)	4	a	1027	1042	—	1050	1057	1120	—	1127	1142	—
Gillingham (Kent)	4	d	1027	1044	—	1051	1057	1121	—	1127	1144	—
Chatham	4	d	1032	1048	—	1055	1102	1125	—	1132	1148	—
Rochester	4	a	1035	1051	—	1058	1105	1128	—	1135	1151	—
Rochester	4	d	1035	1052	—	1059	1105	1129	—	1135	1152	—
Strood	4	d	—	—	—	1102	—	1132	—	—	—	—
Gravesend		d	—	—	—	1112	—	1142	—	—	—	—
Ebbsfleet International	4	a	—	—	—	1116	—	1146	—	—	—	—
Stratford International		DLR a	—	—	—	1129	—	1158	—	—	—	—
St Pancras International	10	4 a	—	—	—	1137	—	1206	—	—	—	—
London Bridge	4	4 a	—	—	—	—	—	—	—	—	—	—
London Cannon Street		4 a	—	—	—	—	—	—	—	—	—	—
Sole Street		d	—	1101	—	—	—	—	—	—	1201	—
Meopham		d	1046	1104	—	—	1116	—	—	1146	1204	—
Longfield		d	1050	1108	—	—	1120	—	—	1150	1208	—
Farningham Road		d	—	1112	—	—	—	—	—	—	1212	—
Swanley	4	a	—	1117	—	—	—	—	—	—	1217	—
St Mary Cray		a	—	1121	—	—	—	—	—	—	1221	—
Bromley South	4	a	1102	1129	—	—	1132	—	—	1202	1229	—
Denmark Hill	4	a	—	1149	—	—	—	—	—	—	1249	—
Elephant & Castle		4 a	—	—	—	—	—	—	—	—	—	—
London Blackfriars	4	4 a	—	—	—	—	—	—	—	—	—	—
London Victoria	10	4 a	1121	1200	—	—	1151	—	—	1221	1300	—

Times shown in light type are connections.
For guide to notes & symbols see page 2

			H	I	H		I	I		H	I	H
Ramsgate	🚩	d	—	1053	1120	—	—	—	—	—	1153	1220
Dumpton Park		d	—	1056	—	—	—	—	—	—	1156	—
Broadstairs		d	—	1059	1125	—	—	—	—	—	1159	1225
Margate	🚩	d	—	1104	1130	—	—	—	—	—	1204	1230
Westgate-on-Sea		d	—	1108	—	—	—	—	—	—	1208	—
Birchington-on-Sea		d	—	1111	1135	—	—	—	—	—	1211	1235
Herne Bay		d	—	1120	1144	—	—	—	—	—	1220	1244
Chestfield & Swalecliffe		d	—	1124	—	—	—	—	—	—	1224	—
Whitstable		d	—	1127	1149	—	—	—	—	—	1227	1249
Dover Priory	🚩	🚶	d	—	—	—	1118	1152	—	—	—	—
Kearsney		d	—	—	—	—	1122	—	—	—	—	—
Shepherds Well		d	—	—	—	—	1128	—	—	—	—	—
Snowdown		d	—	—	—	—	1131	—	—	—	—	—
Aylesham		d	—	—	—	—	1134	—	—	—	—	—
Adisham		d	—	—	—	—	1137	—	—	—	—	—
Bekesbourne		d	—	—	—	—	1141	—	—	—	—	—
Canterbury East	🚩	d	—	—	—	—	1147	1209	—	—	—	—
Selling		d	—	—	—	—	1156	—	—	—	—	—
Faversham	🚩	a	—	1135	1157	—	1201	1220	—	—	1235	1257
Faversham	🚩	d	1130	1137	1158	—	1202	1222	—	1230	1237	1258
Teynham		d	—	—	—	—	1208	—	—	—	—	—
Sheerness-on-Sea		d	—	—	—	1148	—	—	1218	—	—	—
Queenborough		d	—	—	—	1153	—	—	1223	—	—	—
Swale		d	—	—	—	1157	—	—	1227	—	—	—
Kemsley		d	—	—	—	1201	—	—	1231	—	—	—
Sittingbourne	🚩	a	1138	1144	1205	1206	1212	1229	1236	1238	1244	1305
Sittingbourne	🚩	d	1138	1145	1208	—	1213	1230	—	1238	1245	1308
Newington		d	—	—	—	—	1218	—	—	—	—	—
Rainham (Kent)		d	1146	1152	1216	—	1222	1237	—	1246	1252	1316
Gillingham (Kent)	🚩	a	1150	1157	1220	—	1227	1242	—	1250	1257	1320
Gillingham (Kent)	🚩	d	1151	1157	1221	—	1227	1244	—	1251	1257	1321
Chatham	🚩	d	1155	1202	1225	—	1232	1248	—	1255	1302	1325
Rochester	🚩	a	1158	1205	1228	—	1235	1251	—	1258	1305	1328
Rochester	🚩	d	1159	1205	1229	—	1235	1252	—	1259	1305	1329
Strood	🚩	d	1202	—	1232	—	—	—	—	1302	—	1332
Gravesend		d	1212	—	1242	—	—	—	—	1312	—	1342
Ebbsfleet International	🚶	a	1216	—	1246	—	—	—	—	1316	—	1346
Stratford International	DLR	a	1228	—	1258	—	—	—	—	1329	—	1402
St Pancras International	🚶	🚶	a	1236	—	1306	—	—	—	1337	—	1410
London Bridge	🚩	🚶	a	—	—	—	—	—	—	—	—	—
London Cannon Street		🚶	a	—	—	—	—	—	—	—	—	—
Sole Street		d	—	—	—	—	—	1301	—	—	—	—
Meopham		d	—	1216	—	—	1246	1304	—	—	1316	—
Longfield		d	—	1220	—	—	1250	1308	—	—	1320	—
Farningham Road		d	—	—	—	—	—	1312	—	—	—	—
Swanley	🚩	a	—	—	—	—	—	1317	—	—	—	—
St Mary Cray		a	—	—	—	—	—	1321	—	—	—	—
Bromley South	🚩	a	—	1232	—	—	1302	1329	—	—	1332	—
Denmark Hill	🚩	a	—	—	—	—	—	1349	—	—	—	—
Elephant & Castle		🚶	a	—	—	—	—	—	—	—	—	—
London Blackfriars	🚩	🚶	a	—	—	—	—	—	—	—	—	—
London Victoria	🚩	🚶	a	—	1251	—	—	1321	1400	—	—	1351

Times shown in light type are connections.
For guide to notes & symbols see page 2

			I	I	H	I	H	I	I			
Ramsgate	A	d	—	—	—	—	—	1253	1320	—	—	—
Dumpton Park		d	—	—	—	—	—	1256	—	—	—	—
Broadstairs		d	—	—	—	—	—	1259	1325	—	—	—
Margate	A	d	—	—	—	—	—	1304	1330	—	—	—
Westgate-on-Sea		d	—	—	—	—	—	1308	—	—	—	—
Birchington-on-Sea		d	—	—	—	—	—	1311	1335	—	—	—
Herne Bay		d	—	—	—	—	—	1320	1344	—	—	—
Chestfield & Swalecliffe		d	—	—	—	—	—	1324	—	—	—	—
Whitstable		d	—	—	—	—	—	1327	1349	—	—	—
Dover Priory	A	Ⓢ d	—	1218	1252	—	—	—	—	—	1318	1352
Kearsney		d	—	1222	—	—	—	—	—	—	1322	—
Shepherds Well		d	—	1228	—	—	—	—	—	—	1328	—
Snowdown		d	—	1231	—	—	—	—	—	—	1331	—
Aylesham		d	—	1234	—	—	—	—	—	—	1334	—
Adisham		d	—	1237	—	—	—	—	—	—	1337	—
Bekesbourne		d	—	1241	—	—	—	—	—	—	1341	—
Canterbury East	A	d	—	1247	1309	—	—	—	—	—	1347	1409
Selling		d	—	1256	—	—	—	—	—	—	1356	—
Faversham	B	a	—	1301	1320	—	—	1335	1357	—	1401	1420
Faversham	B	d	—	1302	1322	—	1330	1337	1358	—	1402	1422
Teynham		d	—	1308	—	—	—	—	—	—	1408	—
Sheerness-on-Sea		d	1248	—	—	1318	—	—	—	1348	—	—
Queenborough		d	1253	—	—	1323	—	—	—	1353	—	—
Swale		d	1257	—	—	1327	—	—	—	1357	—	—
Kemsley		d	1301	—	—	1331	—	—	—	1401	—	—
Sittingbourne	A	a	1306	1312	1329	1336	1338	1344	1405	1406	1412	1429
Sittingbourne	A	d	—	1313	1330	—	1338	1345	1408	—	1413	1430
Newington		d	—	1318	—	—	—	—	—	—	1418	—
Rainham (Kent)		d	—	1322	1337	—	1346	1352	1416	—	1422	1437
Gillingham (Kent)	A	a	—	1327	1342	—	1350	1357	1420	—	1427	1442
Gillingham (Kent)	A	d	—	1327	1344	—	1351	1357	1421	—	1427	1444
Chatham	A	d	—	1332	1348	—	1355	1402	1425	—	1432	1448
Rochester	A	a	—	1335	1351	—	1358	1405	1428	—	1435	1451
Rochester	A	d	—	1335	1352	—	1359	1405	1429	—	1435	1452
Strood	A	d	—	—	—	—	1402	—	1432	—	—	—
Gravesend		d	—	—	—	—	1412	—	1442	—	—	—
Ebbsfleet International	Ⓢ	a	—	—	—	—	1416	—	1446	—	—	—
Stratford International	DLR	a	—	—	—	—	1428	—	1458	—	—	—
St Pancras International	10 Ⓢ Ⓢ	a	—	—	—	—	1436	—	1506	—	—	—
London Bridge	A	Ⓢ a	—	—	—	—	—	—	—	—	—	—
London Cannon Street		Ⓢ a	—	—	—	—	—	—	—	—	—	—
Sole Street		d	—	—	1401	—	—	—	—	—	—	1501
Meopham		d	—	1346	1404	—	—	1416	—	—	1446	1504
Longfield		d	—	1350	1408	—	—	1420	—	—	1450	1508
Farningham Road		d	—	—	1412	—	—	—	—	—	—	1512
Swanley	A	a	—	—	1417	—	—	—	—	—	—	1517
St Mary Cray		a	—	—	1421	—	—	—	—	—	—	1521
Bromley South	A	a	—	1402	1429	—	—	1432	—	—	1502	1529
Denmark Hill	A	a	—	—	1449	—	—	—	—	—	—	1549
Elephant & Castle		Ⓢ a	—	—	—	—	—	—	—	—	—	—
London Blackfriars	A	Ⓢ a	—	—	—	—	—	—	—	—	—	—
London Victoria	10	Ⓢ a	—	1421	1500	—	—	1451	—	—	1521	1600

Times shown in light type are connections.
For guide to notes & symbols see page 2

			0	1	0	1	1	0	1			
Ramsgate	☒	d	—	—	1353	1420	—	—	—	1453		
Dumpton Park		d	—	—	1356	—	—	—	—	1456		
Broadstairs		d	—	—	1359	1425	—	—	—	1459		
Margate	☒	d	—	—	1404	1430	—	—	—	1504		
Westgate-on-Sea		d	—	—	1408	—	—	—	—	1508		
Birchington-on-Sea		d	—	—	1411	1435	—	—	—	1511		
Herne Bay		d	—	—	1420	1444	—	—	—	1520		
Chestfield & Swalecliffe		d	—	—	1424	—	—	—	—	1524		
Whitstable		d	—	—	1427	1449	—	—	—	1527		
Dover Priory	☒ ☒	d	—	—	—	—	1418	1452	—	—		
Kearsney		d	—	—	—	—	1422	—	—	—		
Shepherds Well		d	—	—	—	—	1428	—	—	—		
Snowdown		d	—	—	—	—	1431	—	—	—		
Aylesham		d	—	—	—	—	1434	—	—	—		
Adisham		d	—	—	—	—	1437	—	—	—		
Bekesbourne		d	—	—	—	—	1441	—	—	—		
Canterbury East	☒	d	—	—	—	—	1447	1509	—	—		
Selling		d	—	—	—	—	1456	—	—	—		
Faversham	☒	a	—	—	1435	1457	—	1501	1520	—	1535	
Faversham	☒	d	—	1430	1437	1458	—	1502	1522	—	1530	1537
Teynham		d	—	—	—	—	1508	—	—	—	—	—
Sheerness-on-Sea		d	1418	—	—	—	1448	—	—	1518	—	—
Queenborough		d	1423	—	—	—	1453	—	—	1523	—	—
Swale		d	1427	—	—	—	1457	—	—	1527	—	—
Kemsley		d	1431	—	—	—	1501	—	—	1531	—	—
Sittingbourne	☒	a	1436	1438	1444	1505	1506	1512	1529	1536	1538	1544
Sittingbourne	☒	d	—	1438	1445	1508	—	1513	1530	—	1538	1545
Newington		d	—	—	—	—	1518	—	—	—	—	—
Rainham (Kent)		d	—	1446	1452	1516	—	1522	1537	—	1546	1552
Gillingham (Kent)	☒	a	—	1450	1457	1520	—	1527	1542	—	1550	1557
Gillingham (Kent)	☒	d	—	1451	1457	1521	—	1527	1544	—	1551	1557
Chatham	☒	d	—	1455	1502	1525	—	1532	1548	—	1555	1602
Rochester	☒	a	—	1458	1505	1528	—	1535	1551	—	1558	1605
Rochester	☒	d	—	1459	1505	1529	—	1535	1552	—	1559	1605
Strood	☒	d	—	1502	—	1532	—	—	—	—	1602	—
Gravesend		d	—	1512	—	1542	—	—	—	—	1612	—
Ebbsfleet International	ℓ	a	—	1516	—	1546	—	—	—	—	1616	—
Stratford International	DLR	a	—	1528	—	1602	—	—	—	—	1628	—
St Pancras International	ℓ ☒	a	—	1536	—	1610	—	—	—	—	1636	—
London Bridge	☒ ☒	a	—	—	—	—	—	—	—	—	—	—
London Cannon Street		a	—	—	—	—	—	—	—	—	—	—
Sole Street		d	—	—	—	—	—	1601	—	—	—	—
Meopham		d	—	—	1516	—	—	1546	1604	—	—	1616
Longfield		d	—	—	1520	—	—	1550	1608	—	—	1620
Farningham Road		d	—	—	—	—	—	1612	—	—	—	—
Swanley	☒	a	—	—	—	—	—	1617	—	—	—	—
St Mary Cray		a	—	—	—	—	—	1621	—	—	—	—
Bromley South	☒	a	—	—	1532	—	—	1602	1629	—	—	1632
Denmark Hill	☒	a	—	—	—	—	—	1649	—	—	—	—
Elephant & Castle		☒	a	—	—	—	—	—	—	—	—	—
London Blackfriars	☒	☒	a	—	—	—	—	—	—	—	—	—
London Victoria	☒	☒	a	—	—	1551	—	—	1621	1700	—	1651

Times shown in light type are connections.
For guide to notes & symbols see page 2

			H		I	I		H	I	H		I
Ramsgate	4	d	1520	—	—	—	—	—	1553	1620	—	—
Dumpton Park		d	—	—	—	—	—	—	1556	—	—	—
Broadstairs		d	1525	—	—	—	—	—	1559	1625	—	—
Margate	4	d	1530	—	—	—	—	—	1604	1630	—	—
Westgate-on-Sea		d	—	—	—	—	—	—	1608	—	—	—
Birchington-on-Sea		d	1535	—	—	—	—	—	1611	1635	—	—
Herne Bay		d	1544	—	—	—	—	—	1620	1644	—	—
Chestfield & Swalecliffe		d	—	—	—	—	—	—	1624	—	—	—
Whitstable		d	1549	—	—	—	—	—	1627	1649	—	—
Dover Priory	4	☰	d	—	—	1518	1552	—	—	—	—	1618
Kearsney		d	—	—	1522	—	—	—	—	—	—	1622
Shepherds Well		d	—	—	1528	—	—	—	—	—	—	1628
Snowdown		d	—	—	1531	—	—	—	—	—	—	1631
Aylesham		d	—	—	1534	—	—	—	—	—	—	1634
Adisham		d	—	—	1537	—	—	—	—	—	—	1637
Bekesbourne		d	—	—	1541	—	—	—	—	—	—	1641
Canterbury East	4	d	—	—	1547	1609	—	—	—	—	—	1647
Selling		d	—	—	1556	—	—	—	—	—	—	1656
Faversham	2	a	1557	—	1601	1620	—	—	1635	1657	—	1701
Faversham	2	d	1558	—	1602	1622	—	1630	1637	1658	—	1702
Teynham		d	—	—	1608	—	—	—	—	—	—	1708
Sheerness-on-Sea		d	—	1548	—	—	1618	—	—	—	—	1648
Queenborough		d	—	1553	—	—	1623	—	—	—	—	1653
Swale		d	—	1557	—	—	1627	—	—	—	—	1657
Kemsley		d	—	1601	—	—	1631	—	—	—	—	1701
Sittingbourne	4	a	1605	1606	1612	1629	1636	1638	1644	1705	1706	1712
Sittingbourne	4	d	1608	—	1613	1630	—	1638	1645	1708	—	1713
Newington		d	—	—	1618	—	—	—	—	—	—	1718
Rainham (Kent)		d	1616	—	1622	1637	—	1646	1652	1716	—	1722
Gillingham (Kent)	4	a	1620	—	1627	1642	—	1650	1657	1720	—	1727
Gillingham (Kent)	4	d	1621	—	1627	1644	—	1651	1657	1721	—	1727
Chatham	4	d	1625	—	1632	1648	—	1655	1702	1725	—	1732
Rochester	4	a	1628	—	1635	1651	—	1658	1705	1728	—	1735
Rochester	4	d	1629	—	1635	1652	—	1659	1705	1729	—	1735
Strood	4	d	1632	—	—	—	—	1702	—	1732	—	—
Gravesend		d	1642	—	—	—	—	1712	—	1742	—	—
Ebbsfleet International	ℓ	a	1646	—	—	—	—	1716	—	1746	—	—
Stratford International	DLR	a	1702	—	—	—	—	1728	—	1802	—	—
St Pancras International	10 ℓ	a	1710	—	—	—	—	1736	—	1810	—	—
London Bridge	4	⊖	a	—	—	—	—	—	—	—	—	—
London Cannon Street		⊖	a	—	—	—	—	—	—	—	—	—
Sole Street		d	—	—	—	1701	—	—	—	—	—	—
Meopham		d	—	—	1646	1704	—	—	1716	—	—	1746
Longfield		d	—	—	1650	1708	—	—	1720	—	—	1750
Farningham Road		d	—	—	—	1712	—	—	—	—	—	—
Swanley	4	a	—	—	—	1717	—	—	—	—	—	—
St Mary Cray		a	—	—	—	1721	—	—	—	—	—	—
Bromley South	4	a	—	—	1702	1729	—	—	1732	—	—	1802
Denmark Hill	4	a	—	—	—	1749	—	—	—	—	—	—
Elephant & Castle		⊖	a	—	—	—	—	—	—	—	—	—
London Blackfriars	4	⊖	a	—	—	—	—	—	—	—	—	—
London Victoria	10	⊖	a	—	—	1721	1800	—	—	1751	—	1821

Times shown in light type are connections.
For guide to notes & symbols see page 2

			1	H	1	H	1	1	H			
Ramsgate	🚩	d	—	—	—	1653	1720	—	—	—	—	
Dumpton Park		d	—	—	—	1656	—	—	—	—	—	
Broadstairs		d	—	—	—	1659	1725	—	—	—	—	
Margate	🚩	d	—	—	—	1704	1730	—	—	—	—	
Westgate-on-Sea		d	—	—	—	1708	—	—	—	—	—	
Birchington-on-Sea		d	—	—	—	1711	1735	—	—	—	—	
Herne Bay		d	—	—	—	1720	1744	—	—	—	—	
Chestfield & Swalecliffe		d	—	—	—	1724	—	—	—	—	—	
Whitstable		d	—	—	—	1727	1749	—	—	—	—	
Dover Priory	🚩 🚶	d	1652	—	—	—	—	1718	1752	—	—	
Kearsney		d	—	—	—	—	—	1722	—	—	—	
Shepherds Well		d	—	—	—	—	—	1728	—	—	—	
Snowdown		d	—	—	—	—	—	1731	—	—	—	
Aylesham		d	—	—	—	—	—	1734	—	—	—	
Adisham		d	—	—	—	—	—	1737	—	—	—	
Bekesbourne		d	—	—	—	—	—	1741	—	—	—	
Canterbury East	🚩	d	1709	—	—	—	—	1747	1809	—	—	
Selling		d	—	—	—	—	—	1756	—	—	—	
Faversham	🚩	a	1720	—	—	1735	1757	—	1801	1820	—	
Faversham	🚩	d	1722	—	1730	1737	1758	—	1802	1822	—	1830
Teynham		d	—	—	—	—	—	1808	—	—	—	—
Sheerness-on-Sea		d	—	1718	—	—	—	1748	—	—	1818	—
Queenborough		d	—	1723	—	—	—	1753	—	—	1823	—
Swale		d	—	1727	—	—	—	1757	—	—	1827	—
Kemsley		d	—	1731	—	—	—	1801	—	—	1831	—
Sittingbourne	🚩	a	1729	1736	1738	1744	1805	1806	1812	1829	1836	1838
Sittingbourne	🚩	d	1730	—	1738	1745	1808	—	1813	1830	—	1838
Newington		d	—	—	—	—	—	1818	—	—	—	—
Rainham (Kent)		d	1737	—	1746	1752	1816	—	1822	1837	—	1846
Gillingham (Kent)	🚩	a	1742	—	1750	1757	1820	—	1827	1842	—	1850
Gillingham (Kent)	🚩	d	1744	—	1751	1757	1821	—	1827	1844	—	1851
Chatham	🚩	d	1748	—	1755	1802	1825	—	1832	1848	—	1855
Rochester	🚩	a	1751	—	1758	1805	1828	—	1835	1851	—	1858
Rochester	🚩	d	1752	—	1759	1805	1829	—	1835	1852	—	1859
Strood	🚩	d	—	—	1802	—	1832	—	—	—	—	1902
Gravesend		d	—	—	1812	—	1842	—	—	—	—	1912
Ebbsfleet International	🚶	a	—	—	1816	—	1846	—	—	—	—	1916
Stratford International	DLR	a	—	—	1829	—	1858	—	—	—	—	1928
St Pancras International	🚶 🚶	a	—	—	1837	—	1906	—	—	—	—	1936
London Bridge	🚩 🚶	a	—	—	—	—	—	—	—	—	—	—
London Cannon Street	🚶	a	—	—	—	—	—	—	—	—	—	—
Sole Street		d	1801	—	—	—	—	—	—	1901	—	—
Meopham		d	1804	—	—	1816	—	—	1846	1904	—	—
Longfield		d	1808	—	—	1820	—	—	1850	1908	—	—
Farningham Road		d	1812	—	—	—	—	—	—	1912	—	—
Swanley	🚩	a	1817	—	—	—	—	—	—	1917	—	—
St Mary Cray		a	1821	—	—	—	—	—	—	1921	—	—
Bromley South	🚩	a	1829	—	—	1832	—	—	1902	1929	—	—
Denmark Hill	🚩	a	1849	—	—	—	—	—	—	1949	—	—
Elephant & Castle	🚶	a	—	—	—	—	—	—	—	—	—	—
London Blackfriars	🚩	a	—	—	—	—	—	—	—	—	—	—
London Victoria	🚩	a	1900	—	—	1851	—	—	1921	2000	—	—

Times shown in light type are connections.
For guide to notes & symbols see page 2

			1	0		1	1		0	1	0	
Ramsgate	4	d	1753	1820	—	—	—	—	—	1853	1920	—
Dumpton Park		d	1756	—	—	—	—	—	—	1856	—	—
Broadstairs		d	1759	1825	—	—	—	—	—	1859	1925	—
Margate	4	d	1804	1830	—	—	—	—	—	1904	1930	—
Westgate-on-Sea		d	1808	—	—	—	—	—	—	1908	—	—
Birchington-on-Sea		d	1811	1835	—	—	—	—	—	1911	1935	—
Herne Bay		d	1820	1844	—	—	—	—	—	1920	1944	—
Chestfield & Swalecliffe		d	1824	—	—	—	—	—	—	1924	—	—
Whitstable		d	1827	1849	—	—	—	—	—	1927	1949	—
Dover Priory	4	☞	d	—	—	1818	1852	—	—	—	—	—
Kearsney		d	—	—	—	1822	—	—	—	—	—	—
Shepherds Well		d	—	—	—	1828	—	—	—	—	—	—
Snowdown		d	—	—	—	1831	—	—	—	—	—	—
Aylesham		d	—	—	—	1834	—	—	—	—	—	—
Adisham		d	—	—	—	1837	—	—	—	—	—	—
Bekesbourne		d	—	—	—	1841	—	—	—	—	—	—
Canterbury East	4	d	—	—	—	1847	1909	—	—	—	—	—
Selling		d	—	—	—	1856	—	—	—	—	—	—
Faversham	2	a	1835	1857	—	1901	1920	—	—	1935	1957	—
Faversham	2	d	1837	1858	—	1902	1922	—	1930	1937	1958	—
Teynham		d	—	—	—	1908	—	—	—	—	—	—
Sheerness-on-Sea		d	—	—	1848	—	—	1918	—	—	—	1948
Queenborough		d	—	—	1853	—	—	1923	—	—	—	1953
Swale		d	—	—	1857	—	—	1927	—	—	—	1957
Kemsley		d	—	—	1901	—	—	1931	—	—	—	2001
Sittingbourne	4	a	1844	1905	1906	1912	1929	1936	1938	1944	2005	2006
Sittingbourne	4	d	1845	1908	—	1913	1930	—	1938	1945	2008	—
Newington		d	—	—	—	1918	—	—	—	—	—	—
Rainham (Kent)		d	1852	1916	—	1922	1937	—	1946	1952	2016	—
Gillingham (Kent)	4	a	1857	1920	—	1927	1942	—	1950	1957	2020	—
Gillingham (Kent)	4	d	1857	1921	—	1927	1944	—	1951	1957	2021	—
Chatham	4	d	1902	1925	—	1932	1948	—	1955	2002	2025	—
Rochester	4	a	1905	1928	—	1935	1951	—	1958	2005	2028	—
Rochester	4	d	1905	1929	—	1935	1952	—	1959	2005	2029	—
Strood	4	d	—	1932	—	—	—	—	2002	—	2032	—
Gravesend		d	—	1942	—	—	—	—	2012	—	2042	—
Ebbsfleet International	ℓ	a	—	1946	—	—	—	—	2016	—	2046	—
Stratford International	DLR	a	—	1958	—	—	—	—	2028	—	2058	—
St Pancras International	10 ℓ	a	—	2006	—	—	—	—	2036	—	2106	—
London Bridge	4	⊖	a	—	—	—	—	—	—	—	—	—
London Cannon Street		⊖	a	—	—	—	—	—	—	—	—	—
Sole Street		d	—	—	—	—	2001	—	—	—	—	—
Meopham		d	1916	—	—	1946	2004	—	—	2016	—	—
Longfield		d	1920	—	—	1950	2008	—	—	2020	—	—
Farningham Road		d	—	—	—	—	2012	—	—	—	—	—
Swanley	4	a	—	—	—	—	2017	—	—	—	—	—
St Mary Cray		a	—	—	—	—	2021	—	—	—	—	—
Bromley South	4	a	1932	—	—	2002	2029	—	—	2032	—	—
Denmark Hill	4	a	—	—	—	—	2049	—	—	—	—	—
Elephant & Castle		⊖	a	—	—	—	—	—	—	—	—	—
London Blackfriars	4	⊖	a	—	—	—	—	—	—	—	—	—
London Victoria	10	⊖	a	1951	—	—	2021	2100	—	—	2051	—

Times shown in light type are connections.
For guide to notes & symbols see page 2

			I	I		H	I	H		I	H
Ramsgate		d	—	—	—	—	1953	2020	—	—	—
Dumpton Park		d	—	—	—	—	1956	—	—	—	—
Broadstairs		d	—	—	—	—	1959	2025	—	—	—
Margate		d	—	—	—	—	2004	2030	—	—	—
Westgate-on-Sea		d	—	—	—	—	2008	—	—	—	—
Birchington-on-Sea		d	—	—	—	—	2011	2035	—	—	—
Herne Bay		d	—	—	—	—	2020	2044	—	—	—
Chestfield & Swalecliffe		d	—	—	—	—	2024	—	—	—	—
Whitstable		d	—	—	—	—	2027	2049	—	—	—
Dover Priory			d	1918	1952	—	—	—	—	2018	—
Kearsney		d	1922	—	—	—	—	—	—	2022	—
Shepherds Well		d	1928	—	—	—	—	—	—	2028	—
Snowdown		d	1931	—	—	—	—	—	—	2031	—
Aylesham		d	1934	—	—	—	—	—	—	2034	—
Adisham		d	1937	—	—	—	—	—	—	2037	—
Bekesbourne		d	1941	—	—	—	—	—	—	2041	—
Canterbury East		d	1947	2009	—	—	—	—	—	2047	—
Selling		d	1956	—	—	—	—	—	—	2056	—
Faversham		a	2001	2020	—	—	2035	2057	—	2101	—
Faversham		d	2002	2022	—	2030	2037	2058	—	2102	—
Teynham		d	2008	—	—	—	—	—	—	2108	—
Sheerness-on-Sea		d	—	—	2018	—	—	—	2048	—	2118
Queenborough		d	—	—	2023	—	—	—	2053	—	2123
Swale		d	—	—	2027	—	—	—	2057	—	2127
Kemsley		d	—	—	2031	—	—	—	2101	—	2131
Sittingbourne		a	2012	2029	2036	2038	2044	2105	2106	2112	2136
Sittingbourne		d	2013	2030	—	2038	2045	2108	—	2113	—
Newington		d	2018	—	—	—	—	—	—	2118	—
Rainham (Kent)		d	2022	2037	—	2046	2052	2116	—	2122	—
Gillingham (Kent)		a	2027	2042	—	2050	2057	2120	—	2127	—
Gillingham (Kent)		d	2027	2044	—	2051	2057	2121	—	2127	—
Chatham		d	2032	2048	—	2055	2102	2125	—	2132	—
Rochester		a	2035	2051	—	2058	2105	2128	—	2135	—
Rochester		d	2035	2052	—	2059	2105	2129	—	2135	—
Strood		d	—	—	—	2102	—	2132	—	—	2202
Gravesend		d	—	—	—	2112	—	2142	—	—	2212
Ebbsfleet International		a	—	—	—	2116	—	2146	—	—	2216
Stratford International	DLR	a	—	—	—	2132	—	2158	—	—	2228
St Pancras International			a	—	—	2140	—	2206	—	—	2236
London Bridge			a	—	—	—	—	—	—	—	—
London Cannon Street			a	—	—	—	—	—	—	—	—
Sole Street		d	—	2101	—	—	—	—	—	—	—
Meopham		d	2046	2104	—	—	2116	—	—	2146	—
Longfield		d	2050	2108	—	—	2120	—	—	2150	—
Farningham Road		d	—	2112	—	—	—	—	—	—	—
Swanley		a	—	2117	—	—	—	—	—	—	—
St Mary Cray		a	—	2121	—	—	—	—	—	—	—
Bromley South		a	2102	2129	—	—	2132	—	—	2202	—
Denmark Hill		a	—	2149	—	—	—	—	—	—	—
Elephant & Castle			a	—	—	—	—	—	—	—	—
London Blackfriars			a	—	—	—	—	—	—	—	—
London Victoria			a	2121	2200	—	—	2151	—	—	2221

Times shown in light type are connections.
For guide to notes & symbols see page 2

			1	1	0		1	1		1	1	
Ramsgate	1	d	2053	—	2120	—	—	2153	—	—	—	2315
Dumpton Park		d	2056	—	—	—	—	2156	—	—	—	2318
Broadstairs		d	2059	—	2125	—	—	2159	—	—	—	2321
Margate	1	d	2104	—	2130	—	—	2204	—	—	—	2326
Westgate-on-Sea		d	2108	—	—	—	—	2208	—	—	—	2330
Birchington-on-Sea		d	2111	—	2135	—	—	2211	—	—	—	2333
Herne Bay		d	2120	—	2144	—	—	2220	—	—	—	2342
Chestfield & Swalecliffe		d	2124	—	—	—	—	2224	—	—	—	2346
Whitstable		d	2127	—	2149	—	—	2227	—	—	—	2349
Dover Priory	1	☰	d	—	2105	—	—	—	2205	—	—	2310
Kearsney		d	—	2109	—	—	—	—	2209	—	—	2314
Shepherds Well		d	—	2115	—	—	—	—	2215	—	—	2320
Snowdown		d	—	2118	—	—	—	—	2218	—	—	2323
Aylesham		d	—	2121	—	—	—	—	2221	—	—	2326
Adisham		d	—	2124	—	—	—	—	2224	—	—	2329
Bekesbourne		d	—	2128	—	—	—	—	2228	—	—	2333
Canterbury East	1	d	—	2133	—	—	—	—	2239	—	—	2339
Selling		d	—	2142	—	—	—	—	2248	—	—	2348
Faversham	2	a	2135	2147	2157	—	—	2235	2253	—	—	2354 2358
Faversham	2	d	2137	2147	2158	—	—	2237	2254	—	—	0002
Teynham		d	—	2153	—	—	—	—	2300	—	—	0008
Sheerness-on-Sea		d	—	—	—	2148	2218	—	—	2248	2348	—
Queenborough		d	—	—	—	2153	2223	—	—	2253	2353	—
Swale		d	—	—	—	2157	2227	—	—	2257	2357	—
Kemsley		d	—	—	—	2201	2231	—	—	2301	2359	—
Sittingbourne	1	a	2144	2158	2205	2206	2236	2244	2304	2306	0006	— 0012
Sittingbourne	1	d	2145	2158	2208	—	—	—	2245	2305	—	— 0013
Newington		d	—	2203	—	—	—	—	2310	—	—	0018
Rainham (Kent)		d	2152	2208	2216	—	—	—	2252	2314	—	— 0022
Gillingham (Kent)	1	a	2157	2212	2220	—	—	—	2257	2319	—	— 0027
Gillingham (Kent)	1	d	2157	2214	2221	—	—	—	2257	2320	—	—
Chatham	1	d	2202	2218	2225	—	—	—	2302	2324	—	—
Rochester	1	a	2205	2221	2228	—	—	—	2305	2327	—	—
Rochester	1	d	2205	2222	2229	—	—	—	2305	2328	—	—
Strood	1	d	—	—	2232	—	—	—	—	—	—	—
Gravesend		d	—	—	2242	—	—	—	—	—	—	—
Ebbsfleet International	ℓ	a	—	—	2246	—	—	—	—	—	—	—
Stratford International	DLR	a	—	—	2258	—	—	—	—	—	—	—
St Pancras International	10 ℓ	⊖	a	—	—	2306	—	—	—	—	—	—
London Bridge	1	⊖	a	—	—	—	—	—	—	—	—	—
London Cannon Street		⊖	a	—	—	—	—	—	—	—	—	—
Sole Street		d	—	2231	—	—	—	—	2337	—	—	—
Meopham		d	2216	2234	—	—	—	2316	2340	—	—	—
Longfield		d	2220	2238	—	—	—	2320	2344	—	—	—
Farningham Road		d	—	2242	—	—	—	—	2348	—	—	—
Swanley	1	a	—	2247	—	—	—	—	2353	—	—	—
St Mary Cray		a	—	2251	—	—	—	—	2357	—	—	—
Bromley South	1	a	2232	2259	—	—	—	2332	0003	—	—	—
Denmark Hill	1	a	—	2319	—	—	—	—	—	—	—	—
Elephant & Castle		⊖	a	—	—	—	—	—	—	—	—	—
London Blackfriars	1	⊖	a	—	—	—	—	—	—	—	—	—
London Victoria	10	⊖	a	2251	2330	—	—	—	2351	0023	—	—

Times shown in light type are connections.
For guide to notes & symbols see page 2

			1	1	0	1	1	1	0		1	1	1
Ramsgate	1	d	—	—	—	—	—	0705	—	—	—	—	0805
Dumpton Park		d	—	—	—	—	—	0708	—	—	—	—	0808
Broadstairs		d	—	—	—	—	—	0711	—	—	—	—	0811
Margate	1	d	—	—	—	—	—	0716	—	—	—	—	0816
Westgate-on-Sea		d	—	—	—	—	—	0720	—	—	—	—	0820
Birchington-on-Sea		d	—	—	—	—	—	0724	—	—	—	—	0824
Herne Bay		d	—	—	—	—	—	0733	—	—	—	—	0833
Chestfield & Swalecliffe		d	—	—	—	—	—	0736	—	—	—	—	0836
Whitstable		d	—	—	—	—	—	0740	—	—	—	—	0840
Dover Priory	1	☞	d	—	—	—	—	0703	—	—	—	—	0803
Kearsney		d	—	—	—	—	—	0707	—	—	—	—	0807
Shepherds Well		d	—	—	—	—	—	0713	—	—	—	—	0813
Snowdown		d	—	—	—	—	—	0716	—	—	—	—	0816
Aylesham		d	—	—	—	—	—	0719	—	—	—	—	0819
Adisham		d	—	—	—	—	—	0722	—	—	—	—	0822
Bekesbourne		d	—	—	—	—	—	0726	—	—	—	—	0826
Canterbury East	1	d	—	—	—	—	—	0732	—	—	—	—	0832
Selling		d	—	—	—	—	—	0741	—	—	—	—	0841
Faversham	2	a	—	—	—	—	—	0746	0748	—	—	—	0846 0848
Faversham	2	d	—	0652	0700	0714	0752	0800	—	0814	0852	—	—
Teynham		d	—	—	—	0720	—	—	—	—	0820	—	—
Sheerness-on-Sea		d	—	—	—	—	—	—	0800	—	—	—	—
Queenborough		d	—	—	—	—	—	—	0804	—	—	—	—
Swale		d	—	—	—	—	—	—	0808	—	—	—	—
Kemsley		d	—	—	—	—	—	—	0812	—	—	—	—
Sittingbourne	1	a	—	0659	0708	0724	0759	0808	0817	0824	0859	—	—
Sittingbourne	1	d	—	0700	0708	0725	0800	0808	—	0825	0900	—	—
Newington		d	—	—	—	0730	—	—	—	0830	—	—	—
Rainham (Kent)		d	—	0707	0716	0734	0807	0816	—	0834	0907	—	—
Gillingham (Kent)	1	a	—	0712	0720	0739	0812	0820	—	0839	0912	—	—
Gillingham (Kent)	1	d	0640	0713	0721	0740	0813	0821	—	0840	0913	—	—
Chatham	1	d	0644	0718	0725	0744	0818	0825	—	0844	0918	—	—
Rochester	1	a	0647	0721	0728	0747	0821	0828	—	0847	0921	—	—
Rochester	1	d	0648	0721	0729	0748	0821	0829	—	0848	0921	—	—
Strood	1	d	—	—	0732	—	—	0832	—	—	—	—	—
Gravesend		d	—	—	0742	—	—	0842	—	—	—	—	—
Ebbsfleet International	1	☞	a	—	—	0746	—	—	0846	—	—	—	—
Stratford International		DLR	a	—	—	0758	—	—	0858	—	—	—	—
St Pancras International	1	☞	a	—	—	0806	—	—	0906	—	—	—	—
London Bridge	1	☞	a	—	—	—	—	—	—	—	—	—	—
London Cannon Street		☞	a	—	—	—	—	—	—	—	—	—	—
Sole Street		d	0657	—	—	0757	—	—	—	0857	—	—	—
Meopham		d	0700	—	—	0800	—	—	—	0900	—	—	—
Longfield		d	0704	—	—	0804	—	—	—	0904	—	—	—
Farningham Road		d	0708	—	—	0808	—	—	—	0908	—	—	—
Swanley	1	a	0713	—	—	0813	—	—	—	0913	—	—	—
St Mary Cray		a	0717	—	—	0817	—	—	—	0917	—	—	—
Bromley South	1	a	0725	0746	—	0825	0846	—	—	0925	0946	—	—
Denmark Hill	1	a	0737	—	—	0837	—	—	—	0937	—	—	—
Elephant & Castle		☞	a	—	—	—	—	—	—	—	—	—	—
London Blackfriars	1	☞	a	—	—	—	—	—	—	—	—	—	—
London Victoria	1	☞	a	0748	0809	—	0848	0909	—	—	0948	1006	—

Times shown in light type are connections.
For guide to notes & symbols see page 2

			0	1	1	1	0	1	1	1		
Ramsgate	1	d	0820	—	—	—	0905	0920	—	—	1005	
Dumpton Park		d	—	—	—	—	0908	—	—	—	1008	
Broadstairs		d	0825	—	—	—	0911	0925	—	—	1011	
Margate	1	d	0830	—	—	—	0916	0930	—	—	1016	
Westgate-on-Sea		d	—	—	—	—	0920	—	—	—	1020	
Birchington-on-Sea		d	0835	—	—	—	0924	0935	—	—	1024	
Herne Bay		d	0844	—	—	—	0933	0944	—	—	1033	
Chestfield & Swalecliffe		d	—	—	—	—	0936	—	—	—	1036	
Whitstable		d	0849	—	—	—	0940	0949	—	—	1040	
Dover Priory	1	☞	d	—	—	—	0903	—	—	—	1003	
Kearsney		d	—	—	—	—	0907	—	—	—	1007	
Shepherds Well		d	—	—	—	—	0913	—	—	—	1013	
Snowdown		d	—	—	—	—	0916	—	—	—	1016	
Aylesham		d	—	—	—	—	0919	—	—	—	1019	
Adisham		d	—	—	—	—	0922	—	—	—	1022	
Bekesbourne		d	—	—	—	—	0926	—	—	—	1026	
Canterbury East	1	d	—	—	0902	0932	—	—	—	1002	1032	
Selling		d	—	—	—	—	0941	—	—	—	1041	
Faversham	2	a	0857	—	0913	0946	0948	0957	—	1013	1046	1048
Faversham	2	d	0858	—	0914	0952	0958	—	1014	1052		
Teynham		d	—	—	0920	—	—	—	—	1020	—	
Sheerness-on-Sea		d	—	0900	—	—	—	—	1000	—	—	
Queenborough		d	—	0904	—	—	—	—	1004	—	—	
Swale		d	—	0908	—	—	—	—	1008	—	—	
Kemsley		d	—	0912	—	—	—	—	1012	—	—	
Sittingbourne	1	a	0905	0917	0924	0959	1005	1017	1024	1059		
Sittingbourne	1	d	0908	—	0925	1000	1008	—	1025	1100		
Newington		d	—	—	0930	—	—	—	1030	—	—	
Rainham (Kent)		d	0916	—	0934	1007	1016	—	1034	1107		
Gillingham (Kent)	1	a	0920	—	0939	1012	1020	—	1039	1112		
Gillingham (Kent)	1	d	0921	—	0940	1013	1021	—	1040	1113		
Chatham	1	d	0925	—	0944	1018	1025	—	1044	1118		
Rochester	1	a	0928	—	0947	1021	1028	—	1047	1121		
Rochester	1	d	0929	—	0948	1021	1029	—	1048	1121		
Strood	1	d	0932	—	—	—	1032	—	—	—	—	
Gravesend		d	0942	—	—	—	1042	—	—	—	—	
Ebbsfleet International	1	a	0946	—	—	—	1046	—	—	—	—	
Stratford International		DLR a	1002	—	—	—	1058	—	—	—	—	
St Pancras International	10	1	a	1010	—	—	—	1106	—	—	—	
London Bridge	1	1	a	—	—	—	—	—	—	—	—	
London Cannon Street		1	a	—	—	—	—	—	—	—	—	
Sole Street		d	—	—	0957	—	—	—	1057	—	—	
Meopham		d	—	—	1000	—	—	—	1100	—	—	
Longfield		d	—	—	1004	—	—	—	1104	—	—	
Farningham Road		d	—	—	1008	—	—	—	1108	—	—	
Swanley	1	a	—	—	1013	—	—	—	1113	—	—	
St Mary Cray		a	—	—	1017	—	—	—	1117	—	—	
Bromley South	1	a	—	—	1025	1046	—	—	1125	1146		
Denmark Hill	1	a	—	—	1037	—	—	—	1137	—	—	
Elephant & Castle		1	a	—	—	—	—	—	—	—	—	
London Blackfriars	1	1	a	—	—	—	—	—	—	—	—	
London Victoria	10	1	a	—	—	1048	1106	—	—	1148	1206	

Times shown in light type are connections.
For guide to notes & symbols see page 2

			H		I	H	I	I	H		I	H
Ramsgate	🚆	d	1020	—	—	—	—	1105	1120	—	—	—
Dumpton Park		d	—	—	—	—	—	1108	—	—	—	—
Broadstairs		d	1025	—	—	—	—	1111	1125	—	—	—
Margate	🚆	d	1030	—	—	—	—	1116	1130	—	—	—
Westgate-on-Sea		d	—	—	—	—	—	1120	—	—	—	—
Birchington-on-Sea		d	1035	—	—	—	—	1124	1135	—	—	—
Herne Bay		d	1044	—	—	—	—	1133	1144	—	—	—
Chestfield & Swalecliffe		d	—	—	—	—	—	1136	—	—	—	—
Whitstable		d	1049	—	—	—	—	1140	1149	—	—	—
Dover Priory	🚆 🚶	d	—	—	—	—	1103	—	—	—	—	—
Kearsney		d	—	—	—	—	1107	—	—	—	—	—
Shepherds Well		d	—	—	—	—	1113	—	—	—	—	—
Snowdown		d	—	—	—	—	1116	—	—	—	—	—
Aylesham		d	—	—	—	—	1119	—	—	—	—	—
Adisham		d	—	—	—	—	1122	—	—	—	—	—
Bekesbourne		d	—	—	—	—	1126	—	—	—	—	—
Canterbury East	🚆	d	—	—	1102	—	1132	—	—	—	1202	—
Selling		d	—	—	—	—	1141	—	—	—	—	—
Faversham	🚆	a	1057	—	1113	—	1146	1148	1157	—	1213	—
Faversham	🚆	d	1058	—	1114	1130	1152	1158	—	1214	1230	—
Teynham		d	—	—	1120	—	—	—	—	1220	—	—
Sheerness-on-Sea		d	—	1100	—	—	—	—	1200	—	—	—
Queenborough		d	—	1104	—	—	—	—	1204	—	—	—
Swale		d	—	1108	—	—	—	—	1208	—	—	—
Kemsley		d	—	1112	—	—	—	—	1212	—	—	—
Sittingbourne	🚆	a	1105	1117	1124	1138	1159	1205	1217	1224	1238	—
Sittingbourne	🚆	d	1108	—	1125	1138	1200	1208	—	1225	1238	—
Newington		d	—	—	1130	—	—	—	—	1230	—	—
Rainham (Kent)		d	1116	—	1134	1146	1207	1216	—	1234	1246	—
Gillingham (Kent)	🚆	a	1120	—	1139	1150	1212	1220	—	1239	1250	—
Gillingham (Kent)	🚆	d	1121	—	1140	1151	1213	1221	—	1240	1251	—
Chatham	🚆	d	1125	—	1144	1155	1218	1225	—	1244	1255	—
Rochester	🚆	a	1128	—	1147	1158	1221	1228	—	1247	1258	—
Rochester	🚆	d	1129	—	1148	1159	1221	1229	—	1248	1259	—
Strood	🚆	d	1132	—	—	1202	—	1232	—	—	1302	—
Gravesend		d	1142	—	—	1212	—	1242	—	—	1312	—
Ebbsfleet International	🚶	a	1146	—	—	1216	—	1246	—	—	1316	—
Stratford International	DLR	a	1158	—	—	1228	—	1258	—	—	1329	—
St Pancras International	🚶 🚶	a	1206	—	—	1236	—	1306	—	—	1337	—
London Bridge	🚆	🚶	a	—	—	—	—	—	—	—	—	—
London Cannon Street		🚶	a	—	—	—	—	—	—	—	—	—
Sole Street		d	—	—	1157	—	—	—	—	1257	—	—
Meopham		d	—	—	1200	—	—	—	—	1300	—	—
Longfield		d	—	—	1204	—	—	—	—	1304	—	—
Farningham Road		d	—	—	1208	—	—	—	—	1308	—	—
Swanley	🚆	a	—	—	1213	—	—	—	—	1313	—	—
St Mary Cray		a	—	—	1217	—	—	—	—	1317	—	—
Bromley South	🚆	a	—	—	1225	—	1246	—	—	1325	—	—
Denmark Hill	🚆	a	—	—	1237	—	—	—	—	1337	—	—
Elephant & Castle		🚶	a	—	—	—	—	—	—	—	—	—
London Blackfriars	🚆	🚶	a	—	—	—	—	—	—	—	—	—
London Victoria	🚶	🚶	a	—	—	1248	—	1306	—	—	1348	—

Times shown in light type are connections.
For guide to notes & symbols see page 2

			1	1	0		1	0	1	1	0	
Ramsgate	🚆	d	—	1205	1220	—	—	—	—	1305	1320	—
Dumpton Park		d	—	1208	—	—	—	—	—	1308	—	—
Broadstairs		d	—	1211	1225	—	—	—	—	1311	1325	—
Margate	🚆	d	—	1216	1230	—	—	—	—	1316	1330	—
Westgate-on-Sea		d	—	1220	—	—	—	—	—	1320	—	—
Birchington-on-Sea		d	—	1224	1235	—	—	—	—	1324	1335	—
Herne Bay		d	—	1233	1244	—	—	—	—	1333	1344	—
Chestfield & Swalecliffe		d	—	1236	—	—	—	—	—	1336	—	—
Whitstable		d	—	1240	1249	—	—	—	—	1340	1349	—
Dover Priory	🚆	🚶	d	1203	—	—	—	—	—	1303	—	—
Kearsney		d	1207	—	—	—	—	—	—	1307	—	—
Shepherds Well		d	1213	—	—	—	—	—	—	1313	—	—
Snowdown		d	1216	—	—	—	—	—	—	1316	—	—
Aylesham		d	1219	—	—	—	—	—	—	1319	—	—
Adisham		d	1222	—	—	—	—	—	—	1322	—	—
Bekesbourne		d	1226	—	—	—	—	—	—	1326	—	—
Canterbury East	🚆	d	1232	—	—	—	1302	—	—	1332	—	—
Selling		d	1241	—	—	—	—	—	—	1341	—	—
Faversham	🚆	a	1246	1248	1257	—	1313	—	—	1346	1348	1357
Faversham	🚆	d	1252	1258	—	—	1314	1330	—	1352	1358	—
Teynham		d	—	—	—	—	1320	—	—	—	—	—
Sheerness-on-Sea		d	—	—	1300	—	—	—	—	—	—	1400
Queenborough		d	—	—	1304	—	—	—	—	—	—	1404
Swale		d	—	—	1308	—	—	—	—	—	—	1408
Kemsley		d	—	—	1312	—	—	—	—	—	—	1412
Sittingbourne	🚆	a	1259	1305	1317	1324	1338	—	—	1359	1405	1417
Sittingbourne	🚆	d	1300	1308	—	—	1325	1338	—	1400	1408	—
Newington		d	—	—	—	—	1330	—	—	—	—	—
Rainham (Kent)		d	1307	1316	—	—	1334	1346	—	1407	1416	—
Gillingham (Kent)	🚆	a	1312	1320	—	—	1339	1350	—	1412	1420	—
Gillingham (Kent)	🚆	d	1313	1321	—	—	1340	1351	—	1413	1421	—
Chatham	🚆	d	1318	1325	—	—	1344	1355	—	1418	1425	—
Rochester	🚆	a	1321	1328	—	—	1347	1358	—	1421	1428	—
Rochester	🚆	d	1321	1329	—	—	1348	1359	—	1421	1429	—
Strood	🚆	d	—	1332	—	—	—	1402	—	—	1432	—
Gravesend		d	—	1342	—	—	—	1412	—	—	1442	—
Ebbsfleet International	🚆	a	—	1346	—	—	—	1416	—	—	1446	—
Stratford International	DLR	a	—	1358	—	—	—	1428	—	—	1459	—
St Pancras International	🚆	🚶	a	—	1406	—	—	1436	—	—	1507	—
London Bridge	🚆	🚶	a	—	—	—	—	—	—	—	—	—
London Cannon Street		🚶	a	—	—	—	—	—	—	—	—	—
Sole Street		d	—	—	—	—	1357	—	—	—	—	—
Meopham		d	—	—	—	—	1400	—	—	—	—	—
Longfield		d	—	—	—	—	1404	—	—	—	—	—
Farningham Road		d	—	—	—	—	1408	—	—	—	—	—
Swanley	🚆	a	—	—	—	—	1413	—	—	—	—	—
St Mary Cray		a	—	—	—	—	1417	—	—	—	—	—
Bromley South	🚆	a	1346	—	—	—	1425	—	—	1446	—	—
Denmark Hill	🚆	a	—	—	—	—	1437	—	—	—	—	—
Elephant & Castle		🚶	a	—	—	—	—	—	—	—	—	—
London Blackfriars	🚆	🚶	a	—	—	—	—	—	—	—	—	—
London Victoria	🚆	🚶	a	1406	—	—	1448	—	—	1506	—	—

Times shown in light type are connections.
For guide to notes & symbols see page 2

			1	0	1	1	0		1	0	1	1
Ramsgate	1	d	—	—	—	1405	1420	—	—	—	—	1505
Dumpton Park		d	—	—	—	1408	—	—	—	—	—	1508
Broadstairs		d	—	—	—	1411	1425	—	—	—	—	1511
Margate	1	d	—	—	—	1416	1430	—	—	—	—	1516
Westgate-on-Sea		d	—	—	—	1420	—	—	—	—	—	1520
Birchington-on-Sea		d	—	—	—	1424	1435	—	—	—	—	1524
Herne Bay		d	—	—	—	1433	1444	—	—	—	—	1533
Chestfield & Swalecliffe		d	—	—	—	1436	—	—	—	—	—	1536
Whitstable		d	—	—	—	1440	1449	—	—	—	—	1540
Dover Priory	1	☰	d	—	—	1403	—	—	—	—	—	1503
Kearsney		d	—	—	—	1407	—	—	—	—	—	1507
Shepherds Well		d	—	—	—	1413	—	—	—	—	—	1513
Snowdown		d	—	—	—	1416	—	—	—	—	—	1516
Aylesham		d	—	—	—	1419	—	—	—	—	—	1519
Adisham		d	—	—	—	1422	—	—	—	—	—	1522
Bekesbourne		d	—	—	—	1426	—	—	—	—	—	1526
Canterbury East	1	d	1402	—	1432	—	—	—	1502	—	—	1532
Selling		d	—	—	—	1441	—	—	—	—	—	1541
Faversham	2	a	1413	—	1446	1448	1457	—	1513	—	1546	1548
Faversham	2	d	1414	1430	1452	1458	—	1514	1530	—	1552	
Teynham		d	1420	—	—	—	—	1520	—	—	—	
Sheerness-on-Sea		d	—	—	—	—	1500	—	—	—	—	
Queenborough		d	—	—	—	—	1504	—	—	—	—	
Swale		d	—	—	—	—	1508	—	—	—	—	
Kemsley		d	—	—	—	—	1512	—	—	—	—	
Sittingbourne	1	a	1424	1438	1459	1505	1517	1524	1538	—	1559	
Sittingbourne	1	d	1425	1438	1500	1508	—	1525	1538	—	1600	
Newington		d	1430	—	—	—	—	1530	—	—	—	
Rainham (Kent)		d	1434	1446	1507	1516	—	1534	1546	—	1607	
Gillingham (Kent)	1	a	1439	1450	1512	1520	—	1539	1550	—	1612	
Gillingham (Kent)	1	d	1440	1451	1513	1521	—	1540	1551	—	1613	
Chatham	1	d	1444	1455	1518	1525	—	1544	1555	—	1618	
Rochester	1	a	1447	1458	1521	1528	—	1547	1558	—	1621	
Rochester	1	d	1448	1459	1521	1529	—	1548	1559	—	1621	
Strood	1	d	—	1502	—	1532	—	—	1602	—	—	
Gravesend		d	—	1512	—	1542	—	—	1612	—	—	
Ebbsfleet International	ℓ	a	—	1516	—	1546	—	—	1616	—	—	
Stratford International	DLR	a	—	1528	—	1602	—	—	1628	—	—	
St Pancras International	1ℓ	ℓ	a	—	1536	—	1610	—	1636	—	—	
London Bridge	1	⊖	a	—	—	—	—	—	—	—	—	
London Cannon Street		⊖	a	—	—	—	—	—	—	—	—	
Sole Street		d	1457	—	—	—	—	1557	—	—	—	
Meopham		d	1500	—	—	—	—	1600	—	—	—	
Longfield		d	1504	—	—	—	—	1604	—	—	—	
Farningham Road		d	1508	—	—	—	—	1608	—	—	—	
Swanley	1	a	1513	—	—	—	—	1613	—	—	—	
St Mary Cray		a	1517	—	—	—	—	1617	—	—	—	
Bromley South	1	a	1525	—	1546	—	—	1625	—	—	1646	
Denmark Hill	1	a	1537	—	—	—	—	1637	—	—	—	
Elephant & Castle		⊖	a	—	—	—	—	—	—	—	—	
London Blackfriars	1	⊖	a	—	—	—	—	—	—	—	—	
London Victoria	10	⊖	a	1548	—	1606	—	—	1648	—	1706	

Times shown in light type are connections.
For guide to notes & symbols see page 2

			H		I	H	I	I	H		I	H
Ramsgate	Ⓜ	d	1520	—	—	—	—	1605	1620	—	—	—
Dumpton Park		d	—	—	—	—	—	1608	—	—	—	—
Broadstairs		d	1525	—	—	—	—	1611	1625	—	—	—
Margate	Ⓜ	d	1530	—	—	—	—	1616	1630	—	—	—
Westgate-on-Sea		d	—	—	—	—	—	1620	—	—	—	—
Birchington-on-Sea		d	1535	—	—	—	—	1624	1635	—	—	—
Herne Bay		d	1544	—	—	—	—	1633	1644	—	—	—
Chestfield & Swalecliffe		d	—	—	—	—	—	1636	—	—	—	—
Whitstable		d	1549	—	—	—	—	1640	1649	—	—	—
Dover Priory	Ⓜ	Ⓢ d	—	—	—	—	—	1603	—	—	—	—
Kearsney		d	—	—	—	—	—	1607	—	—	—	—
Shepherds Well		d	—	—	—	—	—	1613	—	—	—	—
Snowdown		d	—	—	—	—	—	1616	—	—	—	—
Aylesham		d	—	—	—	—	—	1619	—	—	—	—
Adisham		d	—	—	—	—	—	1622	—	—	—	—
Bekesbourne		d	—	—	—	—	—	1626	—	—	—	—
Canterbury East	Ⓜ	d	—	—	1602	—	—	1632	—	—	—	1702
Selling		d	—	—	—	—	—	1641	—	—	—	—
Faversham	Ⓜ	a	1557	—	1613	—	1646	1648	1657	—	1713	—
Faversham	Ⓜ	d	1558	—	1614	1630	1652	1658	—	1714	1730	—
Teynham		d	—	—	1620	—	—	—	—	—	1720	—
Sheerness-on-Sea		d	—	1600	—	—	—	—	—	1700	—	—
Queenborough		d	—	1604	—	—	—	—	—	1704	—	—
Swale		d	—	1608	—	—	—	—	—	1708	—	—
Kemsley		d	—	1612	—	—	—	—	—	1712	—	—
Sittingbourne	Ⓜ	a	1605	1617	1624	1638	1659	1705	1717	1724	1738	—
Sittingbourne	Ⓜ	d	1608	—	1625	1638	1700	1708	—	1725	1738	—
Newington		d	—	—	1630	—	—	—	—	1730	—	—
Rainham (Kent)		d	1616	—	1634	1646	1707	1716	—	1734	1746	—
Gillingham (Kent)	Ⓜ	a	1620	—	1639	1650	1712	1720	—	1739	1750	—
Gillingham (Kent)	Ⓜ	d	1621	—	1640	1651	1713	1721	—	1740	1751	—
Chatham	Ⓜ	d	1625	—	1644	1655	1718	1725	—	1744	1755	—
Rochester	Ⓜ	a	1628	—	1647	1658	1721	1728	—	1747	1758	—
Rochester	Ⓜ	d	1629	—	1648	1659	1721	1729	—	1748	1759	—
Strood	Ⓜ	d	1632	—	—	1702	—	1732	—	—	1802	—
Gravesend		d	1642	—	—	1712	—	1742	—	—	1812	—
Ebbsfleet International	Ⓢ	a	1646	—	—	1716	—	1746	—	—	1816	—
Stratford International	DLR	a	1702	—	—	1728	—	1802	—	—	1828	—
St Pancras International	Ⓢ	Ⓢ a	1710	—	—	1736	—	1810	—	—	1836	—
London Bridge	Ⓜ	Ⓢ a	—	—	—	—	—	—	—	—	—	—
London Cannon Street		Ⓢ a	—	—	—	—	—	—	—	—	—	—
Sole Street		d	—	—	1657	—	—	—	—	—	1757	—
Meopham		d	—	—	1700	—	—	—	—	—	1800	—
Longfield		d	—	—	1704	—	—	—	—	—	1804	—
Farningham Road		d	—	—	1708	—	—	—	—	—	1808	—
Swanley	Ⓜ	a	—	—	1713	—	—	—	—	—	1813	—
St Mary Cray		a	—	—	1717	—	—	—	—	—	1817	—
Bromley South	Ⓜ	a	—	—	1725	—	1746	—	—	—	1825	—
Denmark Hill	Ⓜ	a	—	—	1737	—	—	—	—	—	1837	—
Elephant & Castle		Ⓢ a	—	—	—	—	—	—	—	—	—	—
London Blackfriars	Ⓜ	Ⓢ a	—	—	—	—	—	—	—	—	—	—
London Victoria	Ⓢ	Ⓢ a	—	—	1748	—	1806	—	—	—	1848	—

Times shown in light type are connections.
For guide to notes & symbols see page 2

			1	1	0		1	0	1	1	0	
Ramsgate	☒	d	—	1705	1720	—	—	—	—	1805	1820	—
Dumpton Park		d	—	1708	—	—	—	—	—	1808	—	—
Broadstairs		d	—	1711	1725	—	—	—	—	1811	1825	—
Margate	☒	d	—	1716	1730	—	—	—	—	1816	1830	—
Westgate-on-Sea		d	—	1720	—	—	—	—	—	1820	—	—
Birchington-on-Sea		d	—	1724	1735	—	—	—	—	1824	1835	—
Herne Bay		d	—	1733	1744	—	—	—	—	1833	1844	—
Chestfield & Swalecliffe		d	—	1736	—	—	—	—	—	1836	—	—
Whitstable		d	—	1740	1749	—	—	—	—	1840	1849	—
Dover Priory	☒ ☒	d	1703	—	—	—	—	—	1803	—	—	—
Kearsney		d	1707	—	—	—	—	—	1807	—	—	—
Shepherds Well		d	1713	—	—	—	—	—	1813	—	—	—
Snowdown		d	1716	—	—	—	—	—	1816	—	—	—
Aylesham		d	1719	—	—	—	—	—	1819	—	—	—
Adisham		d	1722	—	—	—	—	—	1822	—	—	—
Bekesbourne		d	1726	—	—	—	—	—	1826	—	—	—
Canterbury East	☒	d	1732	—	—	—	1802	—	1832	—	—	—
Selling		d	1741	—	—	—	—	—	1841	—	—	—
Faversham	☒	a	1746	1748	1757	—	1813	—	1846	1848	1857	—
Faversham	☒	d	1752	1758	—	—	1814	1830	1852	1858	—	—
Teynham		d	—	—	—	—	1820	—	—	—	—	—
Sheerness-on-Sea		d	—	—	1800	—	—	—	—	—	1900	—
Queenborough		d	—	—	1804	—	—	—	—	—	1904	—
Swale		d	—	—	1808	—	—	—	—	—	1908	—
Kemsley		d	—	—	1812	—	—	—	—	—	1912	—
Sittingbourne	☒	a	1759	1805	1817	1824	1838	1859	1905	1917	—	—
Sittingbourne	☒	d	1800	1808	—	—	1825	1838	1900	1908	—	—
Newington		d	—	—	—	—	1830	—	—	—	—	—
Rainham (Kent)		d	1807	1816	—	—	1834	1846	1907	1916	—	—
Gillingham (Kent)	☒	a	1812	1820	—	—	1839	1850	1912	1920	—	—
Gillingham (Kent)	☒	d	1813	1821	—	—	1840	1851	1913	1921	—	—
Chatham	☒	d	1818	1825	—	—	1844	1855	1918	1925	—	—
Rochester	☒	a	1821	1828	—	—	1847	1858	1921	1928	—	—
Rochester	☒	d	1821	1829	—	—	1848	1859	1921	1929	—	—
Strood	☒	d	—	1832	—	—	—	1902	—	1932	—	—
Gravesend		d	—	1842	—	—	—	1912	—	1942	—	—
Ebbsfleet International	ℓ	a	—	1846	—	—	—	1916	—	1946	—	—
Stratford International	DLR	a	—	1859	—	—	—	1928	—	1958	—	—
St Pancras International	15 ℓ ⊕	a	—	1907	—	—	—	1936	—	2006	—	—
London Bridge	☒ ⊕	a	—	—	—	—	—	—	—	—	—	—
London Cannon Street	⊕	a	—	—	—	—	—	—	—	—	—	—
Sole Street		d	—	—	—	—	1857	—	—	—	—	—
Meopham		d	—	—	—	—	1900	—	—	—	—	—
Longfield		d	—	—	—	—	1904	—	—	—	—	—
Farningham Road		d	—	—	—	—	1908	—	—	—	—	—
Swanley	☒	a	—	—	—	—	1913	—	—	—	—	—
St Mary Cray		a	—	—	—	—	1917	—	—	—	—	—
Bromley South	☒	a	1846	—	—	—	1925	—	1946	—	—	—
Denmark Hill	☒	a	—	—	—	—	1937	—	—	—	—	—
Elephant & Castle	⊕	a	—	—	—	—	—	—	—	—	—	—
London Blackfriars	☒ ⊕	a	—	—	—	—	—	—	—	—	—	—
London Victoria	10 ⊕	a	1906	—	—	—	1948	—	2006	—	—	—










Times shown in light type are connections.
For guide to notes & symbols see page 2

			1	0	1	1	0		1	0	1	1		
Ramsgate	1	d	—	—	—	1905	1920	—	—	—	—	2005		
Dumpton Park		d	—	—	—	1908	—	—	—	—	—	2008		
Broadstairs		d	—	—	—	1911	1925	—	—	—	—	2011		
Margate	1	d	—	—	—	1916	1930	—	—	—	—	2016		
Westgate-on-Sea		d	—	—	—	1920	—	—	—	—	—	2020		
Birchington-on-Sea		d	—	—	—	1924	1935	—	—	—	—	2024		
Herne Bay		d	—	—	—	1933	1944	—	—	—	—	2033		
Chestfield & Swalecliffe		d	—	—	—	1936	—	—	—	—	—	2036		
Whitstable		d	—	—	—	1940	1949	—	—	—	—	2040		
Dover Priory	1	☞	d	—	—	1903	—	—	—	—	—	2003		
Kearsney		d	—	—	—	1907	—	—	—	—	—	2007		
Shepherds Well		d	—	—	—	1913	—	—	—	—	—	2013		
Snowdown		d	—	—	—	1916	—	—	—	—	—	2016		
Aylesham		d	—	—	—	1919	—	—	—	—	—	2019		
Adisham		d	—	—	—	1922	—	—	—	—	—	2022		
Bekesbourne		d	—	—	—	1926	—	—	—	—	—	2026		
Canterbury East	1	d	1902	—	—	1932	—	—	—	2002	—	2032		
Selling		d	—	—	—	1941	—	—	—	—	—	2041		
Faversham	2	a	1913	—	—	1946	1948	1957	—	—	2013	—	2046	2048
Faversham	2	d	1914	1930	—	1952	1958	—	—	2014	2030	—	2052	
Teynham		d	1920	—	—	—	—	—	—	2020	—	—	—	
Sheerness-on-Sea		d	—	—	—	—	—	2000	—	—	—	—	—	
Queenborough		d	—	—	—	—	—	2004	—	—	—	—	—	
Swale		d	—	—	—	—	—	2008	—	—	—	—	—	
Kemsley		d	—	—	—	—	—	2012	—	—	—	—	—	
Sittingbourne	1	a	1924	1938	—	1959	2005	2017	—	2024	2038	—	2059	
Sittingbourne	1	d	1925	1938	—	2000	2008	—	—	2025	2038	—	2100	
Newington		d	1930	—	—	—	—	—	—	2030	—	—	—	
Rainham (Kent)		d	1934	1946	—	2007	2016	—	—	2034	2046	—	2107	
Gillingham (Kent)	1	a	1939	1950	—	2012	2020	—	—	2039	2050	—	2112	
Gillingham (Kent)	1	d	1940	1951	—	2013	2021	—	—	2040	2051	—	2113	
Chatham	1	d	1944	1955	—	2018	2025	—	—	2044	2055	—	2118	
Rochester	1	a	1947	1958	—	2021	2028	—	—	2047	2058	—	2121	
Rochester	1	d	1948	1959	—	2021	2029	—	—	2048	2059	—	2121	
Strood	1	d	—	2002	—	—	2032	—	—	—	2102	—	—	
Gravesend		d	—	2012	—	—	2042	—	—	—	2112	—	—	
Ebbsfleet International	ℓ	a	—	2016	—	—	2046	—	—	—	2116	—	—	
Stratford International	DLR	a	—	2028	—	—	2058	—	—	—	2132	—	—	
St Pancras International	1ℓ	ℓ	a	—	2036	—	—	2106	—	—	2140	—	—	
London Bridge	1	⊕	a	—	—	—	—	—	—	—	—	—	—	
London Cannon Street		⊕	a	—	—	—	—	—	—	—	—	—	—	
Sole Street		d	1957	—	—	—	—	—	—	2057	—	—	—	
Meopham		d	2000	—	—	—	—	—	—	2100	—	—	—	
Longfield		d	2004	—	—	—	—	—	—	2104	—	—	—	
Farningham Road		d	2008	—	—	—	—	—	—	2108	—	—	—	
Swanley	1	a	2013	—	—	—	—	—	—	2113	—	—	—	
St Mary Cray		a	2017	—	—	—	—	—	—	2117	—	—	—	
Bromley South	1	a	2025	—	—	2046	—	—	—	2125	—	—	2146	
Denmark Hill	1	a	2037	—	—	—	—	—	—	2137	—	—	—	
Elephant & Castle		⊕	a	—	—	—	—	—	—	—	—	—	—	
London Blackfriars	1	⊕	a	—	—	—	—	—	—	—	—	—	—	
London Victoria	10	⊕	a	2048	—	—	2106	—	—	2148	—	—	2206	

Times shown in light type are connections.
For guide to notes & symbols see page 2

			H	I	H	I	I	H	I			
Ramsgate	☒	d	2020	—	—	—	—	2105	2120	—	—	—
Dumpton Park		d	—	—	—	—	—	2108	—	—	—	—
Broadstairs		d	2025	—	—	—	—	2111	2125	—	—	—
Margate	☒	d	2030	—	—	—	—	2116	2130	—	—	—
Westgate-on-Sea		d	—	—	—	—	—	2120	—	—	—	—
Birchington-on-Sea		d	2035	—	—	—	—	2124	2135	—	—	—
Herne Bay		d	2044	—	—	—	—	2133	2144	—	—	—
Chestfield & Swalecliffe		d	—	—	—	—	—	2136	—	—	—	—
Whitstable		d	2049	—	—	—	—	2140	2149	—	—	—
Dover Priory	☒	☒	d	—	—	—	—	2103	—	—	—	—
Kearsney		d	—	—	—	—	—	2107	—	—	—	—
Shepherds Well		d	—	—	—	—	—	2113	—	—	—	—
Snowdown		d	—	—	—	—	—	2116	—	—	—	—
Aylesham		d	—	—	—	—	—	2119	—	—	—	—
Adisham		d	—	—	—	—	—	2122	—	—	—	—
Bekesbourne		d	—	—	—	—	—	2126	—	—	—	—
Canterbury East	☒	d	—	—	2102	—	—	2132	—	—	—	2202
Selling		d	—	—	—	—	—	2141	—	—	—	—
Faversham	☒	a	2057	—	2113	—	—	2146	2148	2157	—	2213
Faversham	☒	d	2058	—	2114	2130	—	2152	2158	—	2214	—
Teynham		d	—	—	2120	—	—	—	—	—	2220	—
Sheerness-on-Sea		d	—	2100	—	—	—	—	—	2200	—	2300
Queenborough		d	—	2104	—	—	—	—	—	2204	—	2304
Swale		d	—	2108	—	—	—	—	—	2208	—	2308
Kemsley		d	—	2112	—	—	—	—	—	2212	—	2312
Sittingbourne	☒	a	2105	2117	2124	2138	—	2159	2205	2217	2224	2317
Sittingbourne	☒	d	2108	—	2125	2138	—	2200	2208	—	2225	—
Newington		d	—	—	2130	—	—	—	—	—	2230	—
Rainham (Kent)		d	2116	—	2134	2146	—	2207	2216	—	2234	—
Gillingham (Kent)	☒	a	2120	—	2139	2150	—	2212	2220	—	2239	—
Gillingham (Kent)	☒	d	2121	—	2140	2151	—	2213	2221	—	2240	—
Chatham	☒	d	2125	—	2144	2155	—	2218	2225	—	2244	—
Rochester	☒	a	2128	—	2147	2158	—	2221	2228	—	2247	—
Rochester	☒	d	2129	—	2148	2159	—	2221	2229	—	2248	—
Strood	☒	d	2132	—	—	2202	—	—	2232	—	—	—
Gravesend		d	2142	—	—	2212	—	—	2242	—	—	—
Ebbsfleet International	☒	a	2146	—	—	2216	—	—	2246	—	—	—
Stratford International	DLR	a	2159	—	—	2228	—	—	2258	—	—	—
St Pancras International	16	☒	a	2207	—	—	2236	—	2306	—	—	—
London Bridge	☒	☒	a	—	—	—	—	—	—	—	—	—
London Cannon Street		☒	a	—	—	—	—	—	—	—	—	—
Sole Street		d	—	—	2157	—	—	—	—	—	2257	—
Meopham		d	—	—	2200	—	—	—	—	—	2300	—
Longfield		d	—	—	2204	—	—	—	—	—	2304	—
Farningham Road		d	—	—	2208	—	—	—	—	—	2308	—
Swanley	☒	a	—	—	2213	—	—	—	—	—	2313	—
St Mary Cray		a	—	—	2217	—	—	—	—	—	2317	—
Bromley South	☒	a	—	—	2225	—	—	2246	—	—	2325	—
Denmark Hill	☒	a	—	—	2237	—	—	—	—	—	2337	—
Elephant & Castle		☒	a	—	—	—	—	—	—	—	—	—
London Blackfriars	☒	☒	a	—	—	—	—	—	—	—	—	—
London Victoria	10	☒	a	—	—	2248	—	—	2306	—	—	2348

Times shown in light type are connections.
For guide to notes & symbols see page 2

	1	1		
Ramsgate	1	d	—	2235
Dumpton Park		d	—	2238
Broadstairs		d	—	2241
Margate	1	d	—	2246
Westgate-on-Sea		d	—	2250
Birchington-on-Sea		d	—	2254
Herne Bay		d	—	2303
Chestfield & Swalecliffe		d	—	2306
Whitstable		d	—	2310
Dover Priory	1	 d	2233	—
Kearsney		d	2237	—
Shepherds Well		d	2243	—
Snowdown		d	2246	—
Aylesham		d	2249	—
Adisham		d	2252	—
Bekesbourne		d	2256	—
Canterbury East	1	d	2302	—
Selling		d	2311	—
Faversham	2	a	2316	2318
<hr/>				
Faversham	2	d	—	2322
Teynham		d	—	2328
Sheerness-on-Sea		d	—	—
Queenborough		d	—	—
Swale		d	—	—
Kemsley		d	—	—
Sittingbourne	1	a	—	2332
Sittingbourne	1	d	—	2333
Newington		d	—	2338
Rainham (Kent)		d	—	2343
Gillingham (Kent)	1	a	—	2347
Gillingham (Kent)	1	d	—	2348
Chatham	1	d	—	2352
Rochester	1	a	—	2355
Rochester	1	d	—	2355
Strood	1	d	—	—
Gravesend		d	—	—
Ebbsfleet International		 a	—	—
Stratford International		DLR a	—	—
St Pancras International	10	  a	—	—
London Bridge	1	 a	—	—
London Cannon Street		 a	—	—
Sole Street		d	—	—
Meopham		d	—	—
Longfield		d	—	—
Farningham Road		d	—	—
Swanley	1	a	—	—
St Mary Cray		a	—	—
Bromley South	1	a	—	0019
Denmark Hill	1	a	—	—
Elephant & Castle		 a	—	—
London Blackfriars	1	 a	—	—
London Victoria	10	 a	—	0036

Times shown in light type are connections.
For guide to notes & symbols see page 2