

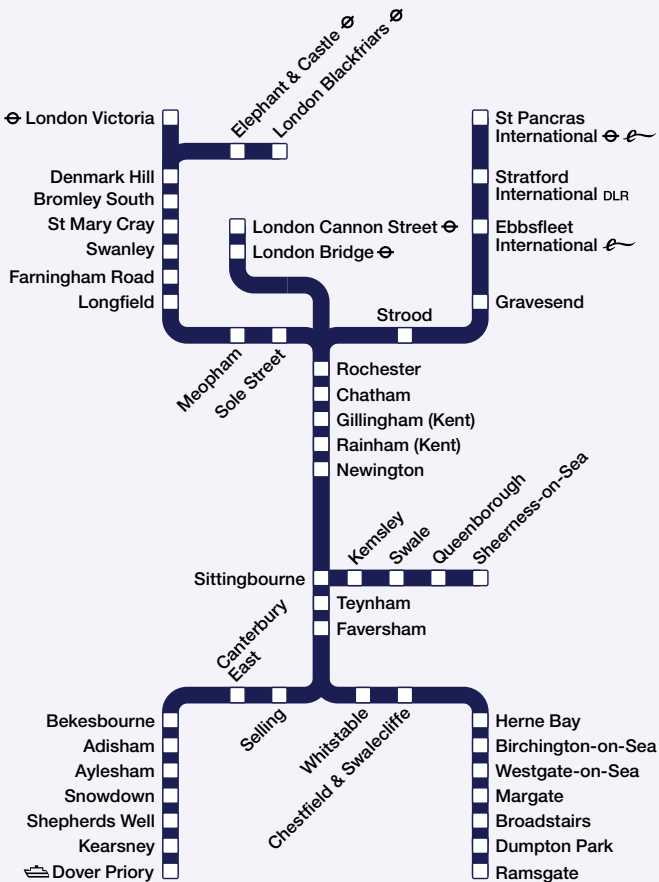


Train times 2

9 December 2018 to 18 May 2019

London to:

**Medway Towns, Sittingbourne,
Sheerness-on-Sea, Faversham, Dover
and Ramsgate.**



- 1 Our full range of timetables**
- 2 Notes & symbols**
- 3 General information**
- 5 Useful contact information**

7 Timetable 2

All services between London and the Medway towns via Bromley South and the high speed line.
 All services between London and Margate, Ramsgate, Canterbury East and Dover via Faversham.
 All services between Sittingbourne and Sheerness-on-Sea.

Our full range of timetables

- 1** London and Tonbridge to Ashford International, Canterbury West, Folkestone, Dover Priory, Ramsgate and Margate
- 2** London to Medway Towns, Sittingbourne, Sheerness-on-Sea, Faversham, Dover Priory and Ramsgate
- 3** London to Ashford International and Canterbury West via Maidstone East
 Strood to Maidstone West, Paddock Wood and Tonbridge
- 4** London to Sevenoaks, Tonbridge, Tunbridge Wells, Battle and Hastings
- 5** London to Dartford, Gravesend and The Medway Towns
- 6** London to Catford Bridge, Elmers End and Hayes, London to Bromley North, Orpington and Sevenoaks via Grove Park
- 7** London to Bromley South, Orpington and Sevenoaks via Herne Hill and Catford
- HS** St Pancras International to Ashford International and Gravesend

Summary timetables

- A** London to Ashford International (non-HS services)
- B** London to Gravesend and Strood (non-HS services)
- C** London to Rochester (non-HS services)
- D** London to Chatham, Gillingham and Rainham (non-HS services)


Maintaining our network

In partnership with Network Rail we're changing our approach to maintaining our network in order to minimise disruption to passengers.

Services to benefit are Faversham to Dumpton Park on Tuesday nights.

However, other work may take place and customers are reminded to check for late night midweek services for any disruption.

Every effort is made to ensure the information shown in this timetable is correct at the time of going to print (October 2018).

- a Arrival time
d Departure time
s Stops to set down only
- 0502** Direct train (shown in bold type)
0546 Connecting train (shown in light type)
- Train does not call at this station
-  Southeastern high speed train
 1st Class accommodation available
 Bus service
-  Train divides at this station
 Train attaches at this station
-  Continued in later column
 Continued from earlier column
- DLR** Docklands Light Railway
 Eurostar Interchange
 Ferry service Interchange
 London Underground Interchange
 Recommended minimum connecting time
(shown next to the station name)

All services are operated by Southeastern

Welcome to your new pocket timetable

We're making major changes to train times; changing the way trains run and increasing services at peak times.

Make time to check how your journey will change.

Revised train times are available now.

Visit southeasternrailway.co.uk
Follow us on Twitter @Se_Railway

Engineering work

Train times shown in this timetable are for the normal planned train service. However, engineering work may mean that these times change at weekends, on late evenings or early mornings and during public holidays and special events. When train times change, posters giving details will be displayed at stations.

Our website displays a summary of local train changes or visit National Rail Enquiries' website for more local and national information.

Public Holidays

On Public Holidays we normally operate an amended service. Full details will be available at stations and on our website. There are no Southeastern services on Christmas Day.

Bikes on trains

Bikes can be carried on our train services, except during busy weekday peak periods (trains due to arrive in London between 0700 and 0959, and those due to leave London between 1600 and 1859). Only folded bikes can be carried on these services and these must not block doors or aisles. Bikes are not allowed on replacement buses.

Safety at stations, on platforms and on trains

Please take care at stations and keep yourself and your belongings well away from the edge of the platform. Be careful on stairs, escalators and footbridges, especially during wet and/or cold weather. Please make sure you keep your belongings with you at all times and do not leave them anywhere.

For your safety and security, we have CCTV cameras at some stations and onboard some trains. CCTV evidence can be used in court.

Train doors will close 30 seconds before the advertised departure time. Please make sure you have enough time to get on your train safely and please take care when you leave the train.

Some of our trains are longer than the platforms at some stations. We will make announcements on the platform or on the train to make sure you travel in the right coach.

Southeastern Customer Services

For information on trains, lost property, and for questions or comments about our service:

Write to: Southeastern Customer Services
PO Box 10422, Ashby-de-la-Zouch, LE65 9EL

Website: southeasternrailway.co.uk
Phone: 0345 322 7021
(calls are charged at local rate and may be recorded)

Twitter: @Se_Railway

Southeastern Assisted Travel

For information to help passengers with mobility problems plan a hassle-free journey:

Phone: 0800 783 4524
Textphone: 0800 783 4548

For large-print versions of our timetables, please contact Southeastern Customer Services or download and print any of our timetables at home.

National Rail Enquiries

24-hour service offering advice and information on train times, fares, engineering work and general enquiries throughout Great Britain:

Website: nationalrail.co.uk
Phone: 03457 48 49 50
Textphone: 0345 60 50 600

TrainTracker™ can be accessed by calling 0871 200 49 50 (calls may be monitored for quality and training purposes).

It offers live arrival / departure board information over the phone.

Website: nationalrail.co.uk/traintracker
Phone: 03457 48 49 50

TrainTracker™


- Uses speech recognition, allowing you to say what you want
- Looks up estimated train times and delivers these to you by automated voice
- Reads you a station-specific status message
- Has up-to-date real-time information from the live departures and arrivals boards

TrainTracker Text™ provides live departure & arrival information direct to your mobile by texting your station or journey to 8 49 50 (Messages sent to this number cost your standard network rate. A reply to you will cost 25p including VAT, and will be charged to you by your operator).

Travel information services

You can get information on the London Underground and local bus services from Transport for London.

Website: tfl.gov.uk
Phone: 0343 222 1234

PLUSBUS  gives you the freedom and flexibility your busy lifestyle demands. With a PLUSBUS Season Ticket you don't have to drive in peak hour traffic or find a parking space. Simply hop on any participating bus service, show your PLUSBUS season ticket to the driver and away you go!

Website: plusbus.info

Independent consumer groups

London TravelWatch
169 Union Street, London, SE1 0LL

Website: londontravelwatch.org.uk
e-mail: enquiries@londontravelwatch.org.uk
Phone: 020 3176 2999

Transport Focus covers the rest of the country:

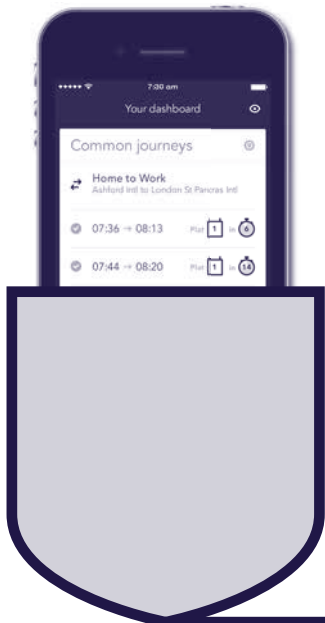
Write to: Transport Focus
FREEPOST (RTEH-XAGE-BYKZ)
PO Box 5594
Southend-on-Sea
SS1 9PZ

Website: transportfocus.org.uk
e-mail: advice@transportfocus.org.uk
Phone: 0300 123 2350

British Transport Police

To report a crime or an incident on the train or at the station. For other emergencies please dial 999.

Website: btp.police.uk
Phone: 0800 40 50 40
Text: 61016



Straight to your pocket

Download our free **Southeastern On Track** app for tailored information on your most-used services and more.

Departure times, service updates and a nifty journey planner are all just a swipe, tap and scroll away.

**Get it from the App Store
or Google Play.**



Google Play is a trademark of Google Inc. Apple and the Apple logo are trademarks of Apple Inc., registered in the U.S. and other countries. App Store is a service mark of Apple Inc.

			1				1	H	1		1	1	
								A					
London Victoria	10	⊖	d	—	—	—	—	—	—	—	—	0512	—
London Blackfriars	4	⊖	d	—	—	—	—	—	—	—	—	—	—
Elephant & Castle		⊖	d	—	—	—	—	—	—	—	—	—	—
Denmark Hill	4		d	—	—	—	—	—	—	—	—	0522	—
Bromley South	4		d	—	—	—	—	—	—	—	—	0535	—
St Mary Cray			d	—	—	—	—	—	—	—	—	0540	—
Swanley	4		d	—	—	—	—	—	—	—	—	0545	—
Farningham Road			d	—	—	—	—	—	—	—	—	0550	—
Longfield			d	—	—	—	—	—	—	—	—	0554	—
Meopham			d	—	—	—	—	—	—	—	—	0558	—
Sole Street			d	—	—	—	—	—	—	—	—	0601	—
London Cannon Street		⊖	d	—	—	—	—	—	—	—	—	—	—
London Bridge	B	⊖	d	—	—	—	—	—	—	—	—	—	—
St Pancras International	15	⊖	d	—	—	—	—	—	—	—	—	—	—
Stratford International		DLR	d	—	—	—	—	—	—	—	—	—	—
Ebbsfleet International		⊖	d	—	—	—	—	—	—	—	—	—	—
Gravesend	4		d	—	—	—	—	—	—	—	—	—	—
Strood	4		d	—	—	—	—	—	—	—	—	—	—
Rochester	4		a	—	—	—	—	—	—	—	—	0609	—
Rochester	4		d	—	—	—	—	—	—	—	—	0610	—
Chatham	4		d	—	—	—	—	—	—	—	—	0613	—
Gillingham (Kent)	4		a	—	—	—	—	—	—	—	—	0617	—
Gillingham (Kent)	4		d	—	0456	—	—	0550	—	—	—	0620	—
Rainham (Kent)			d	—	0501	—	—	0555	—	—	—	0625	—
Newington			d	—	0505	—	—	0559	—	—	—	0629	—
Sittingbourne	4		a	—	—	—	—	0603	—	—	—	0633	—
Sittingbourne	4		d	—	—	0522	0556	0604	—	—	0622	0634	—
Kemsley			d	—	0512	0527	0602	—	—	—	0632	—	—
Swale			d	—	0516	0530	0607	—	—	—	0636	—	—
Queenborough			d	—	0520	0538	0612	—	—	—	0642	—	—
Sheerness-on-Sea			a	—	0526	0543	0617	—	—	—	0647	—	—
Teynham			d	—	—	—	—	0608	—	←	—	0638	—
Faversham	2		a	—	—	—	—	0614	—	0614	—	0644	—
Faversham	2		d	0526	—	—	—	0626	0622	0626	—	0648	0652
Selling			d	0530	—	—	—	←	—	0630	—	0652	—
Canterbury East	4		d	0540	—	—	—	—	—	0640	—	0702	—
Bekesbourne			d	0544	—	—	—	—	—	0644	—	0706	—
Adisham			d	0548	—	—	—	—	—	0648	—	0710	—
Aylesham			d	0551	—	—	—	—	—	0651	—	0713	—
Snowdown			d	0554	—	—	—	—	—	0654	—	0716	—
Shepherds Well			d	0558	—	—	—	—	—	0658	—	0720	—
Kearsney			d	0602	—	—	—	—	—	0702	—	0724	—
Dover Priory	4	⊖	a	0608	—	—	—	—	—	0708	—	0730	—
Whitstable			d	—	—	—	—	—	—	0631	—	—	0701
Chestfield & Swalecliffe			d	—	—	—	—	—	—	0634	—	—	0704
Herne Bay			d	—	—	—	—	—	—	0638	—	—	0708
Birchington-on-Sea			d	—	—	—	—	—	—	0646	—	—	0716
Westgate-on-Sea			d	—	—	—	—	—	—	0650	—	—	0720
Margate	4		d	—	—	—	—	—	—	0654	—	—	0724
Broadstairs			d	—	—	—	—	—	—	0700	—	—	0730
Dumpton Park			d	—	—	—	—	—	—	0703	—	—	0733
Ramsgate	4		a	—	—	—	—	—	—	0707	—	—	0736

**Times shown in light type are connections.
For guide to notes & symbols see page 2**

A To St Pancras International

				I	I		I	I	H		I	H	A
London Victoria	10		d	—	0542	—	—	0612	—	—	—	0640	—
London Blackfriars	4		d	—	—	—	—	—	—	—	—	—	—
Elephant & Castle			d	—	—	—	—	—	—	—	—	—	—
Denmark Hill	4		d	—	0552	—	—	0622	—	—	—	—	—
Bromley South	4		d	—	0605	—	—	0636	—	—	—	0658	—
St Mary Cray			d	—	0610	—	—	0641	—	—	—	0704	—
Swanley	4		d	—	0615	—	—	0645	—	—	—	0708	—
Farningham Road			d	—	0620	—	—	0650	—	—	—	0713	—
Longfield			d	—	0624	—	—	0654	—	—	—	0717	—
Meopham			d	—	0628	—	—	0658	—	—	—	0721	—
Sole Street			d	—	0631	—	—	0701	—	—	—	0724	—
London Cannon Street			d	—	—	—	—	—	—	—	—	—	—
London Bridge	B		d	—	—	—	—	—	—	—	—	—	—
St Pancras International	15		d	—	—	—	—	—	0657	—	—	—	0722
Stratford International		DLR	d	—	—	—	—	—	0704	—	—	—	0729
Ebbsfleet International			d	—	—	—	—	—	0716	—	—	—	0740
Gravesend	4		d	—	—	—	—	—	0720	—	—	—	0744
Strood	4		d	—	—	—	—	—	0731	—	—	—	0754
Rochester	4	a	—	0639	—	—	0709	—	0733	—	0737	0757	—
Rochester	4	d	—	0640	—	—	0710	—	0734	—	0738	0758	—
Chatham	4	d	—	0643	—	—	0713	—	0738	—	0742	0802	—
Gillingham (Kent)	4	a	—	0647	—	—	0717	—	0741	—	0746	0805	—
Gillingham (Kent)	4	d	—	0650	—	—	0720	—	0743	—	0750	0806	—
Rainham (Kent)		d	—	0655	—	—	0725	—	0747	—	0755	0811	—
Newington		d	—	0659	—	—	0729	—	—	—	0759	—	—
Sittingbourne	4	a	—	0705	—	—	0733	—	0754	—	0803	0817	—
Sittingbourne	4	d	0700	0706	—	0714	0734	—	0755	0755	0804	0818	—
Kemsley		d	0708	—	—	0719	—	—	—	0800	—	—	—
Swale		d	0712	—	—	0722	—	—	—	0803	—	—	—
Queenborough		d	0716	—	—	0732	—	—	—	0808	—	—	—
Sheerness-on-Sea		a	0721	—	—	0737	—	—	—	0813	—	—	—
Teynham		d	—	0710	—	—	0738	—	—	—	0808	—	—
Faversham	2	a	—	0716	—	—	0744	—	0803	—	0814	0826	—
Faversham	2	d	—	0718	0723	—	0748	0752	—	—	0818	0827	—
Selling		d	—	0722	—	—	0752	—	—	—	0822	—	—
Canterbury East	4	d	—	0732	—	—	0803	—	—	—	0833	—	—
Bekesbourne		d	—	0736	—	—	0807	—	—	—	0837	—	—
Adisham		d	—	0740	—	—	0811	—	—	—	0841	—	—
Aylesham		d	—	0743	—	—	0814	—	—	—	0844	—	—
Snowdown		d	—	0746	—	—	0817	—	—	—	0847	—	—
Shepherds Well		d	—	0750	—	—	0821	—	—	—	0851	—	—
Kearsney		d	—	0754	—	—	0825	—	—	—	0855	—	—
Dover Priory	4		a	—	0802	—	0833	—	—	—	0900	—	—
Whitstable		d	—	—	0732	—	—	0801	—	—	—	—	0835
Chestfield & Swalecliffe		d	—	—	0735	—	—	0804	—	—	—	—	0838
Herne Bay		d	—	—	0739	—	—	0808	—	—	—	—	0842
Birchington-on-Sea		d	—	—	0747	—	—	0816	—	—	—	—	0851
Westgate-on-Sea		d	—	—	0751	—	—	0820	—	—	—	—	0855
Margate	4	d	—	—	0755	—	—	0824	—	—	—	—	0859
Broadstairs		d	—	—	0801	—	—	0830	—	—	—	—	0905
Dumpton Park		d	—	—	0804	—	—	0833	—	—	—	—	0908
Ramsgate	4	a	—	—	0808	—	—	0836	—	—	—	—	0910

Times shown in light type are connections.
For guide to notes & symbols see page 2

A To St Pancras International

				1	1		1	H	1	H	1	
										A		
London Victoria	10	⊖	d	—	0710	0740	—	0742	—	0810	—	0812
London Blackfriars	1	⊖	d	—	—	—	—	—	—	—	—	—
Elephant & Castle		⊖	d	—	—	—	—	—	—	—	—	—
Denmark Hill	1		d	—	0720	—	—	0752	—	—	—	0822
Bromley South	1		d	—	0733	0759	—	0805	—	0827	—	0836
St Mary Cray			d	—	0739	—	—	0810	—	—	—	0841
Swanley	1		d	—	0743	—	—	0815	—	—	—	0846
Farningham Road			d	—	0748	—	—	0820	—	—	—	0851
Longfield			d	—	0753	0811	—	0824	—	0839	—	0855
Meopham			d	—	0757	0815	—	0828	—	0843	—	0859
Sole Street			d	—	0759	—	—	0831	—	—	—	0902
London Cannon Street		⊖	d	—	—	—	—	—	—	—	—	—
London Bridge	B	⊖	d	—	—	—	—	—	—	—	—	—
St Pancras International	1B	⊖	d	—	—	—	—	0804	—	0825	—	—
Stratford International		DLR	d	—	—	—	—	0811	—	0832	—	—
Ebbsfleet International		⊖	d	—	—	—	—	0823	—	0843	—	—
Gravesend	1		d	—	—	—	—	0829	—	0848	—	—
Strood	1		d	—	—	—	—	0840	—	0859	—	—
Rochester	1	a	—	—	0807	0824	—	0839	0843	0852	0901	0911
Rochester	1		d	—	0808	0825	—	0840	0844	0853	0902	—
Chatham	1		d	—	0812	0829	—	0843	0847	0857	0906	—
Gillingham (Kent)	1	a	—	—	0818	0832	—	0847	0851	0900	0909	—
Gillingham (Kent)	1		d	—	—	0834	—	0848	0853	0901	0910	—
Rainham (Kent)			d	—	—	0839	—	0853	0858	0906	0915	—
Newington			d	—	—	0843	—	—	—	0910	—	—
Sittingbourne	1	a	—	—	0847	—	—	0900	0904	0914	0922	—
Sittingbourne	1		d	0825	—	0848	0855	0901	0905	0915	0923	0925
Kemsley			d	0830	—	—	0900	—	—	—	—	0930
Swale			d	0833	—	—	0903	—	—	—	—	0933
Queenborough			d	0838	—	—	0908	—	—	—	—	0938
Sheerness-on-Sea		a	0843	—	—	0913	—	—	—	—	—	0943
Teynham			d	—	—	0852	—	—	—	0920	—	—
Faversham	2	a	—	—	0858	—	—	0908	0914	0925	0930	—
Faversham	2		d	—	—	0900	—	0910	—	0926	0931	—
Selling			d	—	—	—	—	—	—	0931	—	—
Canterbury East	1		d	—	—	—	—	0922	—	0940	—	—
Bekesbourne			d	—	—	—	—	—	—	0945	—	—
Adisham			d	—	—	—	—	—	—	0949	—	—
Aylesham			d	—	—	—	—	—	—	0952	—	—
Snowdown			d	—	—	—	—	—	—	0954	—	—
Shepherds Well			d	—	—	—	—	0932	—	0958	—	—
Kearsney			d	—	—	—	—	0937	—	1003	—	—
Dover Priory	1	⊖	a	—	—	—	—	0942	—	1008	—	—
Whitstable			d	—	—	0908	—	—	—	—	0940	—
Chestfield & Swalecliffe			d	—	—	0911	—	—	—	—	—	—
Herne Bay			d	—	—	0915	—	—	—	—	0945	—
Birchington-on-Sea			d	—	—	0924	—	—	—	—	0954	—
Westgate-on-Sea			d	—	—	0928	—	—	—	—	—	—
Margate	1		d	—	—	0932	—	—	—	—	0959	—
Broadstairs			d	—	—	0938	—	—	—	—	1005	—
Dumpton Park			d	—	—	0941	—	—	—	—	—	—
Ramsgate	1	a	—	—	0945	—	—	—	—	—	1010	—

Times shown in light type are connections.
For guide to notes & symbols see page 2

A To St Pancras International

			1	0		1	1	0		1	0	
								A				
London Victoria	10		d	0840	—	—	0842	0910	—	—	0937	—
London Blackfriars	1		d	—	—	—	—	—	—	—	—	—
Elephant & Castle			d	—	—	—	—	—	—	—	—	—
Denmark Hill	1		d	—	—	—	0852	—	—	—	—	—
Bromley South	1		d	0857	—	—	0905	0927	—	—	0957	—
St Mary Cray			d	—	—	—	0910	—	—	—	—	—
Swanley	1		d	—	—	—	0915	—	—	—	—	—
Farningham Road			d	—	—	—	0920	—	—	—	—	—
Longfield			d	0909	—	—	0924	0939	—	—	1009	—
Meopham			d	0913	—	—	0928	0943	—	—	1013	—
Sole Street			d	—	—	—	0931	—	—	—	—	—
London Cannon Street			d	—	—	—	—	—	—	—	—	—
London Bridge	0		d	—	—	—	—	—	—	—	—	—
St Pancras International	10		d	—	0857	—	—	—	0925	—	—	0955
Stratford International		DLR	d	—	0904	—	—	—	0932	—	—	1002
Ebbsfleet International			d	—	0915	—	—	—	0944	—	—	1013
Gravesend	1		d	—	0919	—	—	—	0948	—	—	1018
Strood	1		d	—	0930	—	—	—	0959	—	—	1029
Rochester	1		a	0923	0932	—	0939	0952	1001	—	1022	1031
Rochester	1		d	0923	0933	—	0940	0953	1002	—	1023	1032
Chatham	1		d	0927	0937	—	0943	0957	1006	—	1027	1036
Gillingham (Kent)	1		a	0930	0940	—	0947	1000	1009	—	1030	1039
Gillingham (Kent)	1		d	0931	0941	—	0948	1001	1010	—	1031	1040
Rainham (Kent)			d	0936	0946	—	0953	1006	1015	—	1036	1045
Newington			d	—	—	—	—	1010	—	—	—	—
Sittingbourne	1		a	0943	0953	—	1000	1014	1022	—	1043	1052
Sittingbourne	1		d	0944	0954	0955	1001	1015	1023	1025	1044	1054
Kemsley			d	—	—	1000	—	—	—	1030	—	1100
Swale			d	—	—	1003	—	—	—	1033	—	1103
Queenborough			d	—	—	1008	—	—	—	1038	—	1108
Sheerness-on-Sea			a	—	—	1013	—	—	—	1043	—	1113
Teynham			d	—	—	—	—	1020	—	—	—	—
Faversham	0		a	0951	1005	—	1008	1025	1030	—	1051	1105
Faversham	0		d	0953	—	—	1010	1026	1031	—	1053	—
Selling			d	—	—	—	—	1031	—	—	—	—
Canterbury East	1		d	—	—	—	1022	1040	—	—	—	—
Bekesbourne			d	—	—	—	—	1045	—	—	—	—
Adisham			d	—	—	—	—	1049	—	—	—	—
Aylesham			d	—	—	—	—	1052	—	—	—	—
Snowdown			d	—	—	—	—	1054	—	—	—	—
Shepherds Well			d	—	—	—	—	1058	—	—	—	—
Kearsney			d	—	—	—	—	1103	—	—	—	—
Dover Priory	1		a	—	—	—	1039	1108	—	—	—	—
Whitstable			d	1002	—	—	—	—	1040	—	1102	—
Chestfield & Swalecliffe			d	1005	—	—	—	—	—	—	1105	—
Herne Bay			d	1009	—	—	—	—	1045	—	1109	—
Birchington-on-Sea			d	1018	—	—	—	—	1054	—	1118	—
Westgate-on-Sea			d	1021	—	—	—	—	—	—	1121	—
Margate	1		d	1025	—	—	—	—	1059	—	1125	—
Broadstairs			d	1031	—	—	—	—	1105	—	1131	—
Dumpton Park			d	1034	—	—	—	—	—	—	1134	—
Ramsgate	1		a	1038	—	—	—	—	1110	—	1138	—

Times shown in light type are connections.
For guide to notes & symbols see page 2

A To St Pancras International

			f	f	H		f	H		f	f	H	
			A							A			
London Victoria	10	⊖	d	0942	1010	—	—	1040	—	—	1042	1110	—
London Blackfriars	1	⊖	d	—	—	—	—	—	—	—	—	—	—
Elephant & Castle		⊖	d	—	—	—	—	—	—	—	—	—	—
Denmark Hill	1		d	0952	—	—	—	—	—	1052	—	—	—
Bromley South	1		d	1005	1027	—	—	1057	—	—	1105	1127	—
St Mary Cray			d	1010	—	—	—	—	—	—	1110	—	—
Swanley	1		d	1015	—	—	—	—	—	—	1115	—	—
Farningham Road			d	1020	—	—	—	—	—	—	1120	—	—
Longfield			d	1024	1039	—	—	1109	—	—	1124	1139	—
Meopham			d	1028	1043	—	—	1113	—	—	1128	1143	—
Sole Street			d	1031	—	—	—	—	—	—	1131	—	—
London Cannon Street		⊖	d	—	—	—	—	—	—	—	—	—	—
London Bridge	B	⊖	d	—	—	—	—	—	—	—	—	—	—
St Pancras International	1B	e ⊖	d	—	—	1027	—	—	1052	—	—	—	1125
Stratford International		DLR	d	—	—	1034	—	—	1059	—	—	—	1132
Ebbsfleet International		e	d	—	—	1045	—	—	1113	—	—	—	1143
Gravesend	1		d	—	—	1049	—	—	1118	—	—	—	1148
Strood	1		d	—	—	1059	—	—	1129	—	—	—	1159
Rochester	1		a	1039	1052	1102	—	1122	1131	—	1139	1152	1201
Rochester	1		d	1040	1053	1102	—	1123	1132	—	1140	1153	1202
Chatham	1		d	1043	1057	1106	—	1127	1136	—	1143	1157	1206
Gillingham (Kent)	1		a	1047	1100	1109	—	1130	1139	—	1147	1200	1209
Gillingham (Kent)	1		d	1048	1101	1110	—	1131	1140	—	1148	1201	1210
Rainham (Kent)			d	1053	1106	1115	—	1136	1145	—	1153	1206	1215
Newington			d	—	1110	—	—	—	—	—	—	1210	—
Sittingbourne	1		a	1100	1114	1122	—	1143	1152	—	1200	1214	1222
Sittingbourne	1		d	1101	1115	1123	1125	1144	1154	1155	1201	1215	1223
Kemsley			d	—	—	—	1130	—	—	1200	—	—	—
Swale			d	—	—	—	1133	—	—	1203	—	—	—
Queenborough			d	—	—	—	1138	—	—	1208	—	—	—
Sheerness-on-Sea			a	—	—	—	1143	—	—	1213	—	—	—
Teynham			d	—	1120	—	—	—	—	—	—	1220	—
Faversham	1		a	1108	1125	1130	—	1151	1205	—	1208	1225	1230
Faversham	1		d	1110	1126	1131	—	1153	—	—	1210	1226	1231
Selling			d	—	1131	—	—	—	—	—	—	1231	—
Canterbury East	1		d	1122	1140	—	—	—	—	—	1222	1240	—
Bekesbourne			d	—	1145	—	—	—	—	—	—	1245	—
Adisham			d	—	1149	—	—	—	—	—	—	1249	—
Aylesham			d	—	1152	—	—	—	—	—	—	1252	—
Snowdown			d	—	1154	—	—	—	—	—	—	1254	—
Shepherds Well			d	—	1158	—	—	—	—	—	—	1258	—
Kearsney			d	—	1203	—	—	—	—	—	—	1303	—
Dover Priory	1	⊖	a	1139	1208	—	—	—	—	—	1239	1308	—
Whitstable			d	—	—	1140	—	1202	—	—	—	—	1240
Chestfield & Swalecliffe			d	—	—	—	—	1205	—	—	—	—	—
Herne Bay			d	—	—	1145	—	1209	—	—	—	—	1245
Birchington-on-Sea			d	—	—	1154	—	1218	—	—	—	—	1254
Westgate-on-Sea			d	—	—	—	—	1221	—	—	—	—	—
Margate	1		d	—	—	1159	—	1225	—	—	—	—	1259
Broadstairs			d	—	—	1205	—	1231	—	—	—	—	1305
Dumpton Park			d	—	—	—	—	1234	—	—	—	—	—
Ramsgate	1		a	—	—	1210	—	1238	—	—	—	—	1310

Times shown in light type are connections.
For guide to notes & symbols see page 2

A To St Pancras International

				I	H		I	I	H		I	H	
									A				
London Victoria	10	⊖	d	—	1140	—	—	1142	1210	—	—	1240	—
London Blackfriars	4	⊖	d	—	—	—	—	—	—	—	—	—	—
Elephant & Castle		⊖	d	—	—	—	—	—	—	—	—	—	—
Denmark Hill	4		d	—	—	—	—	1152	—	—	—	—	—
Bromley South	4		d	—	1157	—	—	1205	1227	—	—	1257	—
St Mary Cray			d	—	—	—	—	1210	—	—	—	—	—
Swanley	4		d	—	—	—	—	1215	—	—	—	—	—
Farningham Road			d	—	—	—	—	1220	—	—	—	—	—
Longfield			d	—	1209	—	—	1224	1239	—	—	1309	—
Meopham			d	—	1213	—	—	1228	1243	—	—	1313	—
Sole Street			d	—	—	—	—	1231	—	—	—	—	—
London Cannon Street		⊖	d	—	—	—	—	—	—	—	—	—	—
London Bridge	B	⊖	d	—	—	—	—	—	—	—	—	—	—
St Pancras International	15	e ⊖	d	—	—	1155	—	—	—	1227	—	—	1252
Stratford International		DLR	d	—	—	1202	—	—	—	1234	—	—	1259
Ebbsfleet International		e	d	—	—	1213	—	—	—	1245	—	—	1313
Gravesend	4		d	—	—	1218	—	—	—	1249	—	—	1318
Strood	4		d	—	—	1229	—	—	—	1259	—	—	1329
Rochester	4		a	—	1222	1231	—	1239	1252	1302	—	1322	1331
Rochester	4		d	—	1223	1232	—	1240	1253	1302	—	1323	1332
Chatham	4		d	—	1227	1236	—	1243	1257	1306	—	1327	1336
Gillingham (Kent)	4		a	—	1230	1239	—	1247	1300	1309	—	1330	1339
Gillingham (Kent)	4		d	—	1231	1240	—	1248	1301	1310	—	1331	1340
Rainham (Kent)			d	—	1236	1245	—	1253	1306	1315	—	1336	1345
Newington			d	—	—	—	—	—	1310	—	—	—	—
Sittingbourne	4		a	—	1243	1252	—	1300	1314	1322	—	1343	1352
Sittingbourne	4		d	1225	1244	1254	1255	1301	1315	1323	1325	1344	1354
Kemsley			d	1230	—	—	1300	—	—	—	1330	—	—
Swale			d	1233	—	—	1303	—	—	—	1333	—	—
Queenborough			d	1238	—	—	1308	—	—	—	1338	—	—
Sheerness-on-Sea			a	1243	—	—	1313	—	—	—	1343	—	—
Teynham			d	—	—	—	—	—	1320	—	—	—	—
Faversham	2		a	—	1251	1305	—	1308	1325	1330	—	1351	1405
Faversham	2		d	—	1253	—	—	1310	1326	1331	—	1353	—
Selling			d	—	—	—	—	—	1331	—	—	—	—
Canterbury East	4		d	—	—	—	—	1322	1340	—	—	—	—
Bekesbourne			d	—	—	—	—	—	1345	—	—	—	—
Adisham			d	—	—	—	—	—	1349	—	—	—	—
Aylesham			d	—	—	—	—	—	1352	—	—	—	—
Snowdown			d	—	—	—	—	—	1354	—	—	—	—
Shepherds Well			d	—	—	—	—	—	1358	—	—	—	—
Kearsney			d	—	—	—	—	—	1403	—	—	—	—
Dover Priory	4	⊖	a	—	—	—	—	1339	1408	—	—	—	—
Whitstable			d	—	1302	—	—	—	—	1340	—	1402	—
Chestfield & Swalecliffe			d	—	1305	—	—	—	—	—	—	1405	—
Herne Bay			d	—	1309	—	—	—	—	1345	—	1409	—
Birchington-on-Sea			d	—	1318	—	—	—	—	1354	—	1418	—
Westgate-on-Sea			d	—	1321	—	—	—	—	—	—	1421	—
Margate	4		d	—	1325	—	—	—	—	1359	—	1425	—
Broadstairs			d	—	1331	—	—	—	—	1405	—	1431	—
Dumpton Park			d	—	1334	—	—	—	—	—	—	1434	—
Ramsgate	4		a	—	1338	—	—	—	—	1410	—	1438	—

Times shown in light type are connections.
For guide to notes & symbols see page 2

A To St Pancras International

				I	I	H		I	H		I	I
						A						
London Victoria	10	d	—	1242	1310	—	—	1340	—	—	1342	1410
London Blackfriars	1	d	—	—	—	—	—	—	—	—	—	—
Elephant & Castle		d	—	—	—	—	—	—	—	—	—	—
Denmark Hill	1	d	—	1252	—	—	—	—	—	—	1352	—
Bromley South	1	d	—	1305	1327	—	—	1357	—	—	1405	1427
St Mary Cray		d	—	1310	—	—	—	—	—	—	1410	—
Swanley	1	d	—	1315	—	—	—	—	—	—	1415	—
Farningham Road		d	—	1320	—	—	—	—	—	—	1420	—
Longfield		d	—	1324	1339	—	—	1409	—	—	1424	1439
Meopham		d	—	1328	1343	—	—	1413	—	—	1428	1443
Sole Street		d	—	1331	—	—	—	—	—	—	1431	—
London Cannon Street		d	—	—	—	—	—	—	—	—	—	—
London Bridge	B	d	—	—	—	—	—	—	—	—	—	—
St Pancras International	1B	d	—	—	—	1325	—	—	1355	—	—	—
Stratford International	DLR	d	—	—	—	1332	—	—	1402	—	—	—
Ebbsfleet International	e	d	—	—	—	1343	—	—	1413	—	—	—
Gravesend	1	d	—	—	—	1348	—	—	1418	—	—	—
Strood	1	d	—	—	—	1359	—	—	1429	—	—	—
Rochester	1	a	—	1339	1352	1401	—	1422	1431	—	1439	1452
Rochester	1	d	—	1340	1353	1402	—	1423	1432	—	1440	1453
Chatham	1	d	—	1343	1357	1406	—	1427	1436	—	1443	1457
Gillingham (Kent)	1	a	—	1347	1400	1409	—	1430	1439	—	1447	1500
Gillingham (Kent)	1	d	—	1348	1401	1410	—	1431	1440	—	1448	1501
Rainham (Kent)		d	—	1353	1406	1415	—	1436	1445	—	1453	1506
Newington		d	—	—	1410	—	—	—	—	—	—	1510
Sittingbourne	1	a	—	1400	1414	1422	—	1443	1452	—	1500	1514
Sittingbourne	1	d	1355	1401	1415	1423	1425	1444	1454	1455	1501	1515
Kemsley		d	1400	—	—	—	1430	—	—	1500	—	—
Swale		d	1403	—	—	—	1433	—	—	1503	—	—
Queenborough		d	1408	—	—	—	1438	—	—	1508	—	—
Sheerness-on-Sea		a	1413	—	—	—	1443	—	—	1513	—	—
Teynham		d	—	—	1420	—	—	—	—	—	—	1520
Faversham	1	a	—	1409	1425	1430	—	1451	1505	—	1508	1525
Faversham	1	d	—	1410	1426	1431	—	1453	—	—	1510	1526
Selling		d	—	—	1431	—	—	—	—	—	—	1531
Canterbury East	1	d	—	1422	1440	—	—	—	—	—	1522	1540
Bekesbourne		d	—	—	1445	—	—	—	—	—	—	1545
Adisham		d	—	—	1449	—	—	—	—	—	—	1549
Aylesham		d	—	—	1452	—	—	—	—	—	—	1552
Snowdown		d	—	—	1454	—	—	—	—	—	—	1554
Shepherds Well		d	—	—	1458	—	—	—	—	—	—	1558
Kearsney		d	—	—	1503	—	—	—	—	—	—	1603
Dover Priory	1	a	—	1439	1508	—	—	—	—	—	1539	1608
Whitstable		d	—	—	—	1440	—	1502	—	—	—	—
Chestfield & Swalecliffe		d	—	—	—	—	—	1505	—	—	—	—
Herne Bay		d	—	—	—	1445	—	1509	—	—	—	—
Birchington-on-Sea		d	—	—	—	1454	—	1518	—	—	—	—
Westgate-on-Sea		d	—	—	—	—	—	1521	—	—	—	—
Margate	1	d	—	—	—	1459	—	1525	—	—	—	—
Broadstairs		d	—	—	—	1505	—	1531	—	—	—	—
Dumpton Park		d	—	—	—	—	—	1534	—	—	—	—
Ramsgate	1	a	—	—	—	1510	—	1538	—	—	—	—

Times shown in light type are connections.
For guide to notes & symbols see page 2

A To St Pancras International

				H		I	H		I	I	H	
				A							A	
London Victoria	10		d	—	—	1440	—	—	1442	1510	—	—
London Blackfriars	4		d	—	—	—	—	—	—	—	—	—
Elephant & Castle			d	—	—	—	—	—	—	—	—	—
Denmark Hill	4		d	—	—	—	—	—	1452	—	—	—
Bromley South	4		d	—	—	1457	—	—	1505	1527	—	—
St Mary Cray			d	—	—	—	—	—	1510	—	—	—
Swanley	4		d	—	—	—	—	—	1515	—	—	—
Farningham Road			d	—	—	—	—	—	1520	—	—	—
Longfield			d	—	—	1509	—	—	1524	1539	—	—
Meopham			d	—	—	1513	—	—	1528	1543	—	—
Sole Street			d	—	—	—	—	—	1531	—	—	—
London Cannon Street			d	—	—	—	—	—	—	—	—	—
London Bridge	B		d	—	—	—	—	—	—	—	—	—
St Pancras International	15		d	1425	—	—	1452	—	—	—	1525	—
Stratford International		DLR	d	1432	—	—	1459	—	—	—	1532	—
Ebbsfleet International			d	1443	—	—	1513	—	—	—	1543	—
Gravesend	4		d	1448	—	—	1518	—	—	—	1548	—
Strood	4		d	1459	—	—	1529	—	—	—	1559	—
Rochester	4		a	1501	—	1522	1531	—	1539	1552	1601	—
Rochester	4		d	1502	—	1523	1532	—	1540	1553	1602	—
Chatham	4		d	1505	—	1527	1536	—	1543	1557	1605	—
Gillingham (Kent)	4		a	1509	—	1530	1539	—	1548	1600	1609	—
Gillingham (Kent)	4		d	1510	—	1531	1540	—	—	1601	1610	—
Rainham (Kent)			d	1514	—	1536	1545	—	—	1606	1614	—
Newington			d	—	—	—	—	—	—	1610	—	—
Sittingbourne	4		a	1521	—	1543	1552	—	—	1614	1621	—
Sittingbourne	4		d	1522	1525	1544	1554	1555	—	1615	1622	1625
Kemsley			d	—	1530	—	—	1600	—	—	—	1630
Swale			d	—	1533	—	—	1603	—	—	—	1633
Queenborough			d	—	1538	—	—	1608	—	—	—	1638
Sheerness-on-Sea			a	—	1543	—	—	1613	—	—	—	1643
Teynham			d	—	—	—	—	—	—	1620	—	—
Faversham	2		a	1529	—	1552	1605	—	—	1625	1629	—
Faversham	2		d	1530	—	1556	1558	—	—	1630	1630	—
Selling			d	—	—	—	1602	—	—	1633	—	—
Canterbury East	4		d	—	—	—	1612	—	—	1643	—	—
Bekesbourne			d	—	—	—	1616	—	—	1647	—	—
Adisham			d	—	—	—	1620	—	—	1651	—	—
Aylesham			d	—	—	—	1623	—	—	1654	—	—
Snowdown			d	—	—	—	1626	—	—	1657	—	—
Shepherds Well			d	—	—	—	1630	—	—	1701	—	—
Kearsney			d	—	—	—	1634	—	—	1705	—	—
Dover Priory	4		a	—	—	—	1642	—	—	1712	—	—
Whitstable			d	1539	—	1604	—	—	—	—	1639	—
Chestfield & Swalecliffe			d	1542	—	1607	—	—	—	—	1642	—
Herne Bay			d	1546	—	1611	—	—	—	—	1646	—
Birchington-on-Sea			d	1554	—	1620	—	—	—	—	1654	—
Westgate-on-Sea			d	1558	—	1624	—	—	—	—	1658	—
Margate	4		d	1602	—	1628	—	—	—	—	1702	—
Broadstairs			d	1608	—	1634	—	—	—	—	1708	—
Dumpton Park			d	—	—	1637	—	—	—	—	—	—
Ramsgate	4		a	1612	—	1640	—	—	—	—	1712	—

Times shown in light type are connections.
For guide to notes & symbols see page 2

A To St Pancras International

			1	0	1	1	0	1			
London Victoria	10	⊖	d	1540	—	—	1542	1610	—	—	—
London Blackfriars	1	⊖	d	—	—	—	—	—	—	—	—
Elephant & Castle		⊖	d	—	—	—	—	—	—	—	—
Denmark Hill	1		d	—	—	—	1552	—	—	—	—
Bromley South	1		d	1557	—	—	1605	1627	—	—	—
St Mary Cray			d	—	—	—	1610	—	—	—	—
Swanley	1		d	—	—	—	1615	—	—	—	—
Farningham Road			d	—	—	—	1620	—	—	—	—
Longfield			d	1609	—	—	1624	1639	—	—	—
Meopham			d	1613	—	—	1628	1643	—	—	—
Sole Street			d	—	—	—	1631	—	—	—	—
London Cannon Street		⊖	d	—	—	—	—	—	—	—	—
London Bridge	1	⊖	d	—	—	—	—	—	—	—	—
St Pancras International	15	⊖	d	—	1555	—	—	—	1625	—	—
Stratford International		DLR	d	—	1602	—	—	—	1632	—	—
Ebbsfleet International		⊖	d	—	1613	—	—	—	1643	—	—
Gravesend	1		d	—	1618	—	—	—	1648	—	—
Strood	1		d	—	1629	—	—	—	1659	—	—
Rochester	1	a	1622	1631	—	1639	1652	1701	—	—	—
Rochester	1	d	1623	1632	—	1640	1653	1702	—	—	—
Chatham	1	d	1627	1636	—	1643	1657	1706	—	—	—
Gillingham (Kent)	1	a	1630	1639	—	1650	1700	1709	—	—	—
Gillingham (Kent)	1	d	1631	1640	—	—	1702	1710	—	—	—
Rainham (Kent)		d	1636	1645	—	—	1707	1715	—	—	—
Newington		d	1640	—	—	—	1711	—	—	—	—
Sittingbourne	1	a	1644	1652	—	—	1715	1722	—	—	—
Sittingbourne	1	d	1645	1653	1655	—	1716	1723	—	1725	—
Kemsley		d	—	—	1700	—	—	—	—	—	1730
Swale		d	—	—	1703	—	—	—	—	—	1733
Queenborough		d	—	—	1708	—	—	—	—	—	1738
Sheerness-on-Sea		a	—	—	1713	—	—	—	—	—	1743
Teynham		d	1650	—	—	—	1720	—	—	—	—
Faversham	1	a	1656	1701	—	—	1726	1731	1726	—	—
Faversham	1	d	1700	1702	—	—	—	1730	1736	—	1736
Selling		d	—	1706	—	—	—	1734	—	—	—
Canterbury East	1	d	—	1716	—	—	—	1743	—	—	—
Bekesbourne		d	—	1720	—	—	—	1748	—	—	—
Adisham		d	—	1724	—	—	—	1752	—	—	—
Aylesham		d	—	1727	—	—	—	1754	—	—	—
Snowdown		d	—	1730	—	—	—	1757	—	—	—
Shepherds Well		d	—	1734	—	—	—	1801	—	—	—
Kearsney		d	—	1738	—	—	—	1805	—	—	—
Dover Priory	1	⊖	a	—	1745	—	—	1813	—	—	—
Whitstable		d	1708	—	—	—	—	—	—	—	1744
Chestfield & Swalecliffe		d	1711	—	—	—	—	—	—	—	1747
Herne Bay		d	1715	—	—	—	—	—	—	—	1751
Birchington-on-Sea		d	1724	—	—	—	—	—	—	—	1800
Westgate-on-Sea		d	1728	—	—	—	—	—	—	—	1804
Margate	1	d	1732	—	—	—	—	—	—	—	1808
Broadstairs		d	1738	—	—	—	—	—	—	—	1814
Dumpton Park		d	1741	—	—	—	—	—	—	—	1817
Ramsgate	1	a	1746	—	—	—	—	—	—	—	1822

Times shown in light type are connections.
For guide to notes & symbols see page 2

			1	1	1	1	H		1	1	1	H	
London Victoria	10	⊖	d	1612	—	1640	—	—	—	1642	—	1710	—
London Blackfriars	4	⊖	d	—	—	—	—	—	—	—	—	—	—
Elephant & Castle		⊖	d	—	—	—	—	—	—	—	—	—	—
Denmark Hill	4		d	1622	—	—	—	—	—	1652	—	—	—
Bromley South	4		d	1635	—	1657	—	—	—	1705	—	1730	—
St Mary Cray			d	1640	—	—	—	—	—	1711	—	—	—
Swanley	4		d	1645	—	—	—	—	—	1715	—	—	—
Farningham Road			d	1650	—	—	—	—	—	1720	—	—	—
Longfield			d	1654	—	—	—	—	—	1725	—	—	—
Meopham			d	1658	—	—	—	—	—	1729	—	—	—
Sole Street			d	1701	—	—	—	—	—	1732	—	—	—
London Cannon Street		⊖	d	—	1630	—	—	—	—	—	1709	—	—
London Bridge	B	⊖	d	—	1635	—	—	—	—	—	1714	—	—
St Pancras International	15	e ⊖	d	—	—	—	1655	—	—	—	—	—	1725
Stratford International		DLR	d	—	—	—	1702	—	—	—	—	—	1732
Ebbsfleet International		e	d	—	—	—	1713	—	—	—	—	—	1743
Gravesend	4		d	—	—	—	1718	—	—	—	—	—	—
Strood	4		d	—	—	—	1728	—	—	—	—	—	—
Rochester	4		a	1709	1714	1718	—	1730	—	1743	1747	1752	1757
Rochester	4		d	1710	1715	1719	—	1731	—	1748	1753	1758	—
Chatham	4		d	1713	1718	1723	—	1735	—	1752	1757	1802	—
Gillingham (Kent)	4		a	1720	1722	1726	—	1739	—	1755	1800	1805	—
Gillingham (Kent)	4		d	—	1723	1728	—	1741	—	1757	1802	1807	—
Rainham (Kent)			d	—	1728	1733	—	1746	—	1802	1807	1812	—
Newington			d	—	—	1737	—	—	—	1806	1811	—	—
Sittingbourne	4		a	—	1734	1741	—	1753	—	1810	1815	1818	—
Sittingbourne	4		d	—	1736	1742	—	1754	1755	1811	1816	1819	—
Kemsley			d	—	—	—	—	1800	—	—	—	—	—
Swale			d	—	—	—	—	1803	—	—	—	—	—
Queenborough			d	—	—	—	—	1808	—	—	—	—	—
Sheerness-on-Sea			a	—	—	—	—	1815	—	—	—	—	—
Teynham			d	—	—	1746	←	—	—	1815	—	—	—
Faversham	2		a	—	1744	1752	1744	1802	—	—	1821	1824	1827
Faversham	2		d	—	1758	1754	1758	—	—	—	1822	1826	1828
Selling			d	—	←	—	1802	—	—	—	—	1830	—
Canterbury East	4		d	—	—	—	1812	—	—	—	—	1840	—
Bekesbourne			d	—	—	—	1816	—	—	—	—	1844	—
Adisham			d	—	—	—	1821	—	—	—	—	1848	—
Aylesham			d	—	—	—	1824	—	—	—	—	1851	—
Snowdown			d	—	—	—	1826	—	—	—	—	1854	—
Shepherds Well			d	—	—	—	1830	—	—	—	—	1858	—
Kearsney			d	—	—	—	1835	—	—	—	—	1903	—
Dover Priory	4	⊖	a	—	—	—	1843	—	—	—	—	1911	—
Whitstable			d	—	—	1802	—	—	—	—	1831	—	1837
Chestfield & Swalecliffe			d	—	—	1805	—	—	—	—	1834	—	—
Herne Bay			d	—	—	1809	—	—	—	—	1838	—	1843
Birchington-on-Sea			d	—	—	1818	—	—	—	—	1846	—	1852
Westgate-on-Sea			d	—	—	1822	—	—	—	—	1850	—	—
Margate	4		d	—	—	1826	—	—	—	1856a	—	1858	—
Broadstairs			d	—	—	1832	—	—	—	—	—	1904	—
Dumpton Park			d	—	—	1835	—	—	—	—	—	1907	—
Ramsgate	4		a	—	—	1841	—	—	—	—	—	1913	—

Times shown in light type are connections.
For guide to notes & symbols see page 2

					1		1	1	1	1	1	1	1
London Victoria	10	⊖	d	—	—	1712	—	1740	—	—	—	—	1742
London Blackfriars	1	⊖	d	—	1705	—	—	—	—	—	—	—	—
Elephant & Castle		⊖	d	—	1709	—	—	—	—	—	—	—	—
Denmark Hill	1		d	—	—	1722	—	—	—	—	—	—	1752
Bromley South	1		d	—	1729	1737	—	1757	—	—	—	—	1807
St Mary Cray			d	—	1736	1743	—	—	—	—	—	—	1814
Swanley	1		d	—	1740	1748	—	—	—	—	—	—	1818
Farningham Road			d	—	1746	1753	—	—	—	—	—	—	1823
Longfield			d	—	1750	1757	—	—	—	—	—	—	1828
Meopham			d	—	1755	1801	—	—	—	—	—	—	1832
Sole Street			d	—	1758	1804	—	—	—	—	—	—	1835
London Cannon Street		⊖	d	—	—	—	1730	—	—	1752	—	—	—
London Bridge	1	⊖	d	—	—	—	1735	—	—	1757	—	—	—
St Pancras International	15	⊖	d	—	—	—	—	—	—	—	1755	—	—
Stratford International		DLR	d	—	—	—	—	—	—	—	1802	—	—
Ebbsfleet International		⊖	d	—	—	—	—	—	—	—	1813	—	—
Gravesend	1		d	—	—	—	—	—	—	—	1818	—	—
Strood	1		d	—	—	—	—	—	—	—	1831	—	—
Rochester	1	a	—	1810	1812	1816	1820	—	1830	1834	—	—	1846
Rochester	1	d	—	—	1813	1817	1821	—	1831	1836	—	—	—
Chatham	1	d	—	—	1816	1821	1825	—	1835	1840	—	—	—
Gillingham (Kent)	1	a	—	—	1820	1824	1828	—	1839	1844	—	—	—
Gillingham (Kent)	1	d	—	—	1821	1826	1830	—	1841	1845	—	—	—
Rainham (Kent)		d	—	—	1826	1831	1835	—	1846	1850	—	—	—
Newington		d	—	—	—	—	1839	—	—	—	—	—	—
Sittingbourne	1	a	—	—	—	1837	1843	—	1852	1857	—	—	—
Sittingbourne	1	d	1822	—	—	1838	1844	—	1853	1858	1900	—	—
Kemsley		d	1827	—	1837	—	—	—	—	—	1905	—	—
Swale		d	1831	—	—	—	—	—	—	—	1908	—	—
Queenborough		d	1835	—	1844	—	—	—	—	—	1913	—	—
Sheerness-on-Sea		a	1842	—	1852	—	—	—	—	—	1919	—	—
Teynham		d	—	—	—	1843	—	←	—	—	—	—	—
Faversham	1	a	—	—	—	1849	1852	1849	1901	1905	—	—	—
Faversham	1	d	—	—	—	1858	1854	1858	1902	1907	—	—	—
Selling		d	—	—	—	—	—	1902	—	—	—	—	—
Canterbury East	1	d	—	—	—	—	—	1912	—	—	—	—	—
Bekesbourne		d	—	—	—	—	—	1916	—	—	—	—	—
Adisham		d	—	—	—	—	—	1921	—	—	—	—	—
Aylesham		d	—	—	—	—	—	1924	—	—	—	—	—
Snowdown		d	—	—	—	—	—	1926	—	—	—	—	—
Shepherds Well		d	—	—	—	—	—	1930	—	—	—	—	—
Kearsney		d	—	—	—	—	—	1935	—	—	—	—	—
Dover Priory	1	⊖	a	—	—	—	—	1942	—	—	—	—	—
Whitstable		d	—	—	—	—	1902	—	1910	1915	—	—	—
Chestfield & Swalecliffe		d	—	—	—	—	1905	—	—	—	—	—	—
Herne Bay		d	—	—	—	—	1909	—	1916	1921	—	—	—
Birchington-on-Sea		d	—	—	—	—	1918	—	1925	1930	—	—	—
Westgate-on-Sea		d	—	—	—	—	1922	—	—	—	—	—	—
Margate	1	d	—	—	—	—	1926	—	1930	1936	—	—	—
Broadstairs		d	—	—	—	—	1932	—	1939a	1945a	—	—	—
Dumpton Park		d	—	—	—	—	1935	—	—	—	—	—	—
Ramsgate	1	a	—	—	—	—	1939	—	—	—	—	—	—

Times shown in light type are connections.
For guide to notes & symbols see page 2

			f	f	H		f	f	f	H	
London Victoria	10		d	1810	—	—	—	1812	1840	—	—
London Blackfriars	4		d	—	—	—	1805	—	—	—	—
Elephant & Castle			d	—	—	—	1809	—	—	—	—
Denmark Hill	4		d	—	—	—	—	1822	—	—	—
Bromley South	4		d	1829	—	—	—	1829	1837	1857	—
St Mary Cray			d	—	—	—	—	1836	1843	—	—
Swanley	4		d	—	—	—	—	1841	1847	—	—
Farningham Road			d	—	—	—	—	1846	1852	—	—
Longfield			d	—	—	—	—	1850	1857	—	—
Meopham			d	—	—	—	—	1855	1901	—	—
Sole Street			d	—	—	—	—	1858	1904	—	—
London Cannon Street			d	—	1811	—	—	—	—	1845	—
London Bridge	B		d	—	1816	—	—	—	—	1850	—
St Pancras International	15		d	—	—	1825	—	—	—	—	1855
Stratford International		DLR	d	—	—	1832	—	—	—	—	1902
Ebbsfleet International			d	—	—	1843	—	—	—	—	1913
Gravesend	4		d	—	—	—	—	—	—	—	1918
Strood	4		d	—	—	—	—	—	—	—	1930
Rochester	4		a	1851	1855	1859	—	1910	1912	1920	1925
Rochester	4		d	1852	1856	1901	—	—	1913	1921	1926
Chatham	4		d	1856	1900	1905	—	—	1917	1925	1930
Gillingham (Kent)	4		a	1859	1903	1908	—	—	1920	1928	1933
Gillingham (Kent)	4		d	1901	1905	1910	—	—	1922	1930	1935
Rainham (Kent)			d	1906	1910	1915	—	—	1927	1935	1940
Newington			d	—	1914	—	—	—	—	1939	1944
Sittingbourne	4		a	1912	1918	1924	—	—	—	1943	1948
Sittingbourne	4		d	1913	1919	1925	1925	—	—	1944	1949
Kemsley			d	—	—	—	1930	—	1938	—	2002
Swale			d	—	—	—	1934	—	—	—	2006
Queenborough			d	—	—	—	1938	—	1945	—	2010
Sheerness-on-Sea			a	—	—	—	1943	—	1953	—	2015
Teynham			d	1918	—	—	—	—	—	1949	1954
Faversham	2		a	1923	1926	1933	—	—	—	1955	1959
Faversham	2		d	1925	1928	1934	—	—	—	1958	2001
Selling			d	—	1933	—	—	—	—	2003	—
Canterbury East	4		d	—	1942	—	—	—	—	2012	—
Bekesbourne			d	—	1947	—	—	—	—	2017	—
Adisham			d	—	1951	—	—	—	—	2021	—
Aylesham			d	—	1954	—	—	—	—	2024	—
Snowdown			d	—	1957	—	—	—	—	2027	—
Shepherds Well			d	—	2001	—	—	—	—	2031	—
Kearsney			d	—	2006	—	—	—	—	2036	—
Dover Priory	4		a	—	2014	—	—	—	—	2044	—
Whitstable			d	1933	—	1942	—	—	—	—	2009
Chestfield & Swalecliffe			d	1936	—	—	—	—	—	—	2012
Herne Bay			d	1940	—	1948	—	—	—	—	2016
Birchington-on-Sea			d	1949	—	1957	—	—	—	—	2025
Westgate-on-Sea			d	1953	—	—	—	—	—	—	2029
Margate	4		d	1957	—	2002	—	—	—	—	2033
Broadstairs			d	2003	—	2010a	—	—	—	—	2039
Dumpton Park			d	2006	—	—	—	—	—	—	2042
Ramsgate	4		a	2012	—	—	—	—	—	—	2048

Times shown in light type are connections.
For guide to notes & symbols see page 2

			f	H	f	f	f	H			
London Victoria	f D	d	1839	1910	—	—	—	1912	1940	—	—
London Blackfriars	f	d	—	—	—	—	—	—	—	—	—
Elephant & Castle		d	—	—	—	—	—	—	—	—	—
Denmark Hill	f	d	1849	—	—	—	—	1922	—	—	—
Bromley South	f	d	1904	1930	—	—	—	1935	1957	—	—
St Mary Cray		d	1910	—	—	—	—	1941	—	—	—
Swanley	f	d	1914	—	—	—	—	1947	—	—	—
Farningham Road		d	1919	—	—	—	—	1952	—	—	—
Longfield		d	1924	—	—	—	—	1956	2009	—	—
Meopham		d	1928	—	—	—	—	2001	2013	—	—
Sole Street		d	1931	—	—	—	—	2003	—	—	—
London Cannon Street		d	—	—	—	—	—	1920	—	—	—
London Bridge	B	d	—	—	—	—	—	1925	—	—	—
St Pancras International	f E	d	—	—	—	—	—	1925	—	—	1955
Stratford International		d	—	—	—	—	—	1932	—	—	2002
Ebbsfleet International		d	—	—	—	—	—	1943	—	—	2013
Gravesend	f	d	—	—	—	—	—	1948	—	—	2018
Strood	f	d	—	—	—	—	—	1959	—	—	2029
Rochester	f	a	1943	1951	—	2001	2004	2011	2022	2031	—
Rochester	f	d	—	1952	—	2002	2006	2012	2023	2032	—
Chatham	f	d	—	1956	—	2006	2010	2016	2027	2036	—
Gillingham (Kent)	f	a	—	1959	—	2009	2013	2025	2030	2039	—
Gillingham (Kent)	f	d	—	2000	—	2011	2015	—	2031	2040	—
Rainham (Kent)		d	—	2005	—	2016	2020	—	2036	2045	—
Newington		d	—	2009	—	—	2024	—	—	—	—
Sittingbourne	f	a	—	2013	—	2022	2028	—	2043	2052	—
Sittingbourne	f	d	—	2014	2019	2023	2029	—	2044	2054	2055
Kemsley		d	—	—	2029	—	—	—	—	—	2100
Swale		d	—	—	2032	—	—	—	—	—	2103
Queenborough		d	—	—	2037	—	—	—	—	—	2108
Sheerness-on-Sea		a	—	—	2042	—	—	—	—	—	2113
Teynham		d	—	2019	—	—	2034	—	—	—	—
Faversham	f	a	—	2024	—	2031	2043	—	2052	2105	—
Faversham	f	d	—	2025	—	2032	—	—	2056	2058	—
Selling		d	—	2030	—	—	—	—	—	2102	—
Canterbury East	f	d	—	2039	—	—	—	—	—	2112	—
Bekesbourne		d	—	2044	—	—	—	—	—	2116	—
Adisham		d	—	2048	—	—	—	—	—	2120	—
Aylesham		d	—	2051	—	—	—	—	—	2123	—
Snowdown		d	—	2053	—	—	—	—	—	2126	—
Shepherds Well		d	—	2057	—	—	—	—	—	2130	—
Kearsney		d	—	2102	—	—	—	—	—	2134	—
Dover Priory	f	a	—	2110	—	—	—	—	—	2140	—
Whitstable		d	—	—	—	2040	—	—	2104	—	—
Chestfield & Swalecliffe		d	—	—	—	2043	—	—	2107	—	—
Herne Bay		d	—	—	—	2047	—	—	2111	—	—
Birchington-on-Sea		d	—	—	—	2056	—	—	2120	—	—
Westgate-on-Sea		d	—	—	—	2100	—	—	2124	—	—
Margate	f	d	—	—	—	2104	—	—	2128	—	—
Broadstairs		d	—	—	—	2110	—	—	2134	—	—
Dumpton Park		d	—	—	—	2113	—	—	2137	—	—
Ramsgate	f	a	—	—	—	2117	—	—	2142	—	—

Times shown in light type are connections.
For guide to notes & symbols see page 2

			I	H			I	H			I		
London Victoria	10	⊖	d	1942	2010	—	—	2012	2040	—	—	2042	2110
London Blackfriars	1	⊖	d	—	—	—	—	—	—	—	—	—	—
Elephant & Castle		⊖	d	—	—	—	—	—	—	—	—	—	—
Denmark Hill	1		d	1952	—	—	—	2022	—	—	—	2052	—
Bromley South	1		d	2005	2027	—	—	2037	2057	—	—	2105	2127
St Mary Cray			d	2010	—	—	—	2042	—	—	—	2110	—
Swanley	1		d	2015	—	—	—	2047	—	—	—	2115	—
Farningham Road			d	2020	—	—	—	2052	—	—	—	2120	—
Longfield			d	2024	2039	—	—	2056	2109	—	—	2124	2139
Meopham			d	2028	2043	—	—	2100	2113	—	—	2128	2143
Sole Street			d	2031	—	—	—	2103	—	—	—	2131	—
London Cannon Street		⊖	d	—	—	—	—	—	—	—	—	—	—
London Bridge	B	⊖	d	—	—	—	—	—	—	—	—	—	—
St Pancras International	1B	⊖	d	—	—	2025	—	—	—	2055	—	—	—
Stratford International		DLR	d	—	—	2032	—	—	—	2102	—	—	—
Ebbsfleet International		⊖	d	—	—	2043	—	—	—	2113	—	—	—
Gravesend	1		d	—	—	2048	—	—	—	2118	—	—	—
Strood	1		d	—	—	2059	—	—	—	2129	—	—	—
Rochester	1		a	2039	2052	2101	—	2111	2122	2131	—	2139	2152
Rochester	1		d	2040	2053	2102	—	2112	2123	2132	—	2140	2153
Chatham	1		d	2043	2057	2106	—	2116	2127	2136	—	2143	2157
Gillingham (Kent)	1		a	2048	2100	2109	—	2123	2130	2139	—	2147	2200
Gillingham (Kent)	1		d	—	2101	2110	—	—	2131	2140	—	2148	2201
Rainham (Kent)			d	—	2106	2115	—	—	2136	2145	—	2153	2206
Newington			d	—	2110	—	—	—	—	—	—	—	2210
Sittingbourne	1		a	—	2114	2122	—	—	2143	2152	—	2200	2214
Sittingbourne	1		d	—	2115	2123	2125	—	2144	2153	2155	2201	2215
Kemsley			d	—	—	—	2130	—	—	—	2200	—	—
Swale			d	—	—	—	2133	—	—	—	2203	—	—
Queenborough			d	—	—	—	2138	—	—	—	2208	—	—
Sheerness-on-Sea			a	—	—	—	2143	—	—	—	2213	—	—
Teynham			d	—	2120	—	—	—	—	—	—	—	2220
Faversham	2		a	—	2125	2130	—	—	2151	2201	—	2208	2225
Faversham	2		d	—	2126	2132	—	—	2153	—	—	2210	2226
Selling			d	—	2131	—	—	—	—	—	—	—	2231
Canterbury East	1		d	—	2140	—	—	—	—	—	—	2223a	2240
Bekesbourne			d	—	2145	—	—	—	—	—	—	—	2245
Adisham			d	—	2149	—	—	—	—	—	—	—	2249
Aylesham			d	—	2152	—	—	—	—	—	—	—	2252
Snowdown			d	—	2154	—	—	—	—	—	—	—	2254
Shepherds Well			d	—	2158	—	—	—	—	—	—	—	2258
Kearsney			d	—	2203	—	—	—	—	—	—	—	2303
Dover Priory	1	⊖	a	—	2208	—	—	—	—	—	—	—	2308
Whitstable			d	—	—	2140	—	—	2202	—	—	—	—
Chestfield & Swalecliffe			d	—	—	2143	—	—	2205	—	—	—	—
Herne Bay			d	—	—	2147	—	—	2209	—	—	—	—
Birchington-on-Sea			d	—	—	2156	—	—	2218	—	—	—	—
Westgate-on-Sea			d	—	—	2200	—	—	2221	—	—	—	—
Margate	1		d	—	—	2204	—	—	2225	—	—	—	—
Broadstairs			d	—	—	2210	—	—	2231	—	—	—	—
Dumpton Park			d	—	—	2213	—	—	2234	—	—	—	—
Ramsgate	1		a	—	—	2219	—	—	2238	—	—	—	—

Times shown in light type are connections.
For guide to notes & symbols see page 2

			H	I	H	
London Victoria	10	d	—	—	2140	—
London Blackfriars	4	d	—	—	—	—
Elephant & Castle		d	—	—	—	—
Denmark Hill	4	d	—	—	—	—
Bromley South	4	d	—	—	2157	—
St Mary Cray		d	—	—	—	—
Swanley	4	d	—	—	—	—
Farningham Road		d	—	—	—	—
Longfield		d	—	—	2209	—
Meopham		d	—	—	2213	—
Sole Street		d	—	—	—	—
London Cannon Street		d	—	—	—	—
London Bridge	B	d	—	—	—	—
St Pancras International	15	d	2125	—	—	2155
Stratford International	DLR	d	2132	—	—	2202
Ebbsfleet International	e	d	2143	—	—	2213
Gravesend	4	d	2148	—	—	2218
Strood	4	d	2159	—	—	2229
Rochester	4	a	2201	—	2222	2231
Rochester	4	d	2202	—	2223	2232
Chatham	4	d	2206	—	2227	2236
Gillingham (Kent)	4	a	2209	—	2230	2239
Gillingham (Kent)	4	d	2210	—	2231	2240
Rainham (Kent)		d	2215	—	2236	2245
Newington		d	—	—	—	—
Sittingbourne	4	a	2222	—	2243	2252
Sittingbourne	4	d	2223	2225	2244	2253
Kemsley		d	—	2230	—	—
Swale		d	—	2233	—	—
Queenborough		d	—	2238	—	—
Sheerness-on-Sea		a	—	2243	—	—
Teynham		d	—	—	—	—
Faversham	2	a	2230	—	2251	2301
Faversham	2	d	2232	—	2253	—
Selling		d	—	—	—	—
Canterbury East	4	d	—	—	—	—
Bekesbourne		d	—	—	—	—
Adisham		d	—	—	—	—
Aylesham		d	—	—	—	—
Snowdown		d	—	—	—	—
Shepherds Well		d	—	—	—	—
Kearsney		d	—	—	—	—
Dover Priory	4	a	—	—	—	—
Whitstable		d	2240	—	2302	—
Chestfield & Swalecliffe		d	2243	—	2305	—
Herne Bay		d	2247	—	2309	—
Birchington-on-Sea		d	2256	—	2318	—
Westgate-on-Sea		d	2300	—	2321	—
Margate	4	d	2304	—	2325	—
Broadstairs		d	2310	—	2331	—
Dumpton Park		d	2313	—	2334	—
Ramsgate	4	a	2317	—	2338	—

Weekday services are continued overleaf

Times shown in light type are connections.
For guide to notes & symbols see page 2

			1	0	1		1	0		1	0		
London Victoria	10	⊖	d	2142	2210	—	—	—	2240	—	2242	2310	—
London Blackfriars	1	⊖	d	—	—	—	—	—	—	—	—	—	—
Elephant & Castle		⊖	d	—	—	—	—	—	—	—	—	—	—
Denmark Hill	1		d	2152	—	—	—	—	—	—	2252	—	—
Bromley South	1		d	2205	2227	—	—	—	2257	—	2305	2327	—
St Mary Cray			d	2210	—	—	—	—	—	—	2310	—	—
Swanley	1		d	2215	—	—	—	—	—	—	2315	—	—
Farningham Road			d	2220	—	—	—	—	—	—	2320	—	—
Longfield			d	2224	2239	—	—	—	2309	—	2324	2339	—
Meopham			d	2228	2243	—	—	—	2313	—	2328	2343	—
Sole Street			d	2231	—	—	—	—	—	—	2331	—	—
London Cannon Street		⊖	d	—	—	—	—	—	—	—	—	—	—
London Bridge	1	⊖	d	—	—	—	—	—	—	—	—	—	—
St Pancras International	15	e ⊖	d	—	—	2225	—	—	—	2255	—	—	2325
Stratford International		DLR	d	—	—	2232	—	—	—	2302	—	—	2332
Ebbsfleet International		e	d	—	—	2243	—	—	—	2313	—	—	2343
Gravesend	1		d	—	—	2248	—	—	—	2318	—	—	2348
Strood	1		d	—	—	2259	—	—	—	2329	—	—	2359
Rochester	1	a	2329	2253	2301	—	—	—	2322	2331	2339	2352	0001
Rochester	1	d	2240	2253	2302	—	—	—	2323	2332	2340	2353	0002
Chatham	1	d	2243	2257	2306	—	—	—	2327	2336	2343	2357	0006
Gillingham (Kent)	1	a	2247	2301	2309	—	—	—	2330	2339	2348	0001	0009
Gillingham (Kent)	1	d	2248	2301	2310	—	—	—	2331	2340	—	0001	0010
Rainham (Kent)		d	2253	2306	2315	—	—	—	2336	2345	—	0006	0015
Newington		d	—	2310	—	—	—	—	—	—	—	0010	—
Sittingbourne	1	a	2300	2315	2322	—	—	—	2343	2352	—	0014	0022
Sittingbourne	1	d	2301	2315	2323	—	—	—	2325	2344	2353	—	0015
Kemsley		d	—	—	—	—	—	—	2330	—	—	—	—
Swale		d	—	—	—	—	—	—	2333	—	—	—	—
Queenborough		d	—	—	—	—	—	—	2338	—	—	—	—
Sheerness-on-Sea		a	—	—	—	—	—	—	2343	—	—	—	—
Teynham		d	—	2320	—	—	—	—	—	—	—	0020	—
Faversham	2	a	2308	2325	2330	2325	—	—	2351	0005	—	0026	0031
Faversham	2	d	2310	2334	2332	2334	—	—	2353	—	—	0036	—
Selling		d	—	—	—	2338s	—	—	—	—	—	—	—
Canterbury East	1	d	2323a	—	—	2348	—	—	—	—	—	—	—
Bekesbourne		d	—	—	—	2352s	—	—	—	—	—	—	—
Adisham		d	—	—	—	2356s	—	—	—	—	—	—	—
Aylesham		d	—	—	—	2359s	—	—	—	—	—	—	—
Snowdown		d	—	—	—	0001s	—	—	—	—	—	—	—
Shepherds Well		d	—	—	—	0005s	—	—	—	—	—	—	—
Kearsney		d	—	—	—	0010s	—	—	—	—	—	—	—
Dover Priory	1	a	—	—	—	0016	—	—	—	—	—	—	—
Whitstable		d	—	—	2340	—	—	—	0002	—	—	—	—
Chestfield & Swalecliffe		d	—	—	2343	—	—	—	0005	—	—	—	—
Herne Bay		d	—	—	2347	—	—	—	0009	—	—	—	—
Birchington-on-Sea		d	—	—	2356	—	—	—	0018	—	—	—	—
Westgate-on-Sea		d	—	—	2359	—	—	—	0021	—	—	—	—
Margate	1	d	—	—	0004	—	—	—	0025	—	—	—	—
Broadstairs		d	—	—	0010	—	—	—	0031	—	—	—	—
Dumpton Park		d	—	—	0013	—	—	—	0034	—	—	—	—
Ramsgate	1	a	—	—	0017	—	—	—	0038	—	—	—	—

Times shown in light type are connections.
For guide to notes & symbols see page 2

Monday nights /
Tuesday mornings

			1	0	1			
London Victoria	10	d	—	—	—	2342	0010	0040
London Blackfriars	1	d	—	—	—	—	—	—
Elephant & Castle		d	—	—	—	—	—	—
Denmark Hill	1	d	—	—	—	2352	—	—
Bromley South	1	d	—	—	—	0005	0030s	0058
St Mary Cray		d	—	—	—	0011	—	0103s
Swanley	1	d	—	—	—	0015	—	0107s
Farningham Road		d	—	—	—	0020	—	0113s
Longfield		d	—	—	—	0025	—	0117s
Meopham		d	—	—	—	0029	—	0121s
Sole Street		d	—	—	—	0031	—	—
London Cannon Street		d	—	—	—	—	—	—
London Bridge	1	d	—	—	—	—	—	—
St Pancras International	1	d	—	—	2355	—	—	—
Stratford International	DLR	d	—	—	0002	—	—	—
Ebbsfleet International	e	d	—	—	0013	—	—	—
Gravesend	1	d	—	—	0018	—	—	—
Strood	1	d	—	—	0029	—	—	—
Rochester	1	a	—	—	0031	0039	0053	0131s
Rochester	1	d	—	—	0032	0040	0053	—
Chatham	1	d	—	—	0036	0044	0057	0134s
Gillingham (Kent)	1	a	—	—	0039	0049	0101	0142
Gillingham (Kent)	1	d	—	—	0040	—	0102	—
Rainham (Kent)		d	—	—	0045	—	0107	—
Newington		d	—	—	—	—	0111s	—
Sittingbourne	1	a	—	—	0052	—	0115	—
Sittingbourne	1	d	—	0026	0053	—	0116	—
Kemsley		d	—	0030s	—	—	—	—
Swale		d	—	0034s	—	—	—	—
Queenborough		d	—	0038s	—	—	—	—
Sheerness-on-Sea		a	—	0044	—	—	—	—
Teynham		d	←	—	—	—	0120s	—
Faversham	1	a	0026	—	0103	—	0126	—
Faversham	1	d	0036	—	—	—	0127	—
Selling		d	—	—	—	—	—	—
Canterbury East	1	d	—	—	—	—	—	—
Bekesbourne		d	—	—	—	—	—	—
Adisham		d	—	—	—	—	—	—
Aylesham		d	—	—	—	—	—	—
Snowdown		d	—	—	—	—	—	—
Shepherds Well		d	—	—	—	—	—	—
Kearsney		d	—	—	—	—	—	—
Dover Priory	1	a	—	—	—	—	—	—
Whitstable		d	0044	—	—	—	0135s	—
Chestfield & Swalecliffe		d	0047	—	—	—	0138s	—
Herne Bay		d	0051	—	—	—	0142s	—
Birchington-on-Sea		d	0100	—	—	—	0151s	—
Westgate-on-Sea		d	0104	—	—	—	0155s	—
Margate	1	d	0108	—	—	—	0158s	—
Broadstairs		d	0114	—	—	—	0204s	—
Dumpton Park		d	0117	—	—	—	0208s	—
Ramsgate	1	a	0121	—	—	—	0215	—

Times shown in light type are connections.
For guide to notes & symbols see page 2

London Victoria	10	⇄	d
London Blackfriars	4	⇄	d
Elephant & Castle		⇄	d
Denmark Hill	4		d
Bromley South	4		d
St Mary Cray			d
Swanley	4		d
Farningham Road			d
Longfield			d
Meopham			d
Sole Street			d
London Cannon Street		⇄	d
London Bridge	8	⇄	d
St Pancras International	16	e ⇄	d
Stratford International		DLR	d
Ebbsfleet International		e	d
Gravesend	4		d
Strood	4		d
Rochester	4		a
Rochester	4		d
Chatham	4		d
Gillingham (Kent)	4		a
Gillingham (Kent)	4		d
Rainham (Kent)			d
Newington			d
Sittingbourne	4		a
Sittingbourne	4		d
Kemsley			d
Swale			d
Queenborough			d
Sheerness-on-Sea			a
Teynham			d
Faversham	2		a
Faversham	2		d
Selling			d
Canterbury East	4		d
Bekesbourne			d
Adisham			d
Aylesham			d
Snowdown			d
Shepherds Well			d
Kearsney			d
Dover Priory	4		a
Whitstable			d
Chestfield & Swalecliffe			d
Herne Bay			d
Birchington-on-Sea			d
Westgate-on-Sea			d
Margate	4		d
Broadstairs			d
Dumpton Park			d
Ramsgate	4		a

To facilitate regular maintenance between Faversham and Ramsgate, buses replace trains as shown

	1	H			1		1	
2142	2210	—	—	—	—	—	2240	—
—	—	—	—	—	—	—	—	—
2152	—	—	—	—	—	—	—	—
2205	2227	—	—	—	—	—	2257	—
2210	—	—	—	—	—	—	—	—
2215	—	—	—	—	—	—	—	—
2220	—	—	—	—	—	—	—	—
2224	2239	—	—	—	—	—	2309	—
2228	2243	—	—	—	—	—	2313	—
2231	—	—	—	—	—	—	—	—
—	—	—	—	—	—	—	—	—
—	—	2225	—	—	—	—	—	—
—	—	2232	—	—	—	—	—	—
—	—	2243	—	—	—	—	—	—
—	—	2248	—	—	—	—	—	—
—	—	2259	—	—	—	—	—	—
2239	2253	2301	—	—	—	—	2322	—
2240	2253	2302	—	—	—	—	2323	—
2243	2257	2306	—	—	—	—	2327	—
2247	2301	2309	—	—	—	—	2330	—
2248	2301	2310	—	—	—	—	2331	—
2253	2306	2315	—	—	—	—	2336	—
—	2310	—	—	—	—	—	—	—
2300	2315	2322	—	—	—	—	2343	—
2301	2315	2323	—	—	—	—	2325	2344
—	—	—	—	—	—	—	2330	—
—	—	—	—	—	—	—	2333	—
—	—	—	—	—	—	—	2338	—
—	—	—	—	—	—	—	2343	—
—	2320	—	—	←	—	—	—	—
2308	2325	2330	—	—	2325	—	2352	—
2310	2340	2332	2337	2338	2340	—	2356	2358
—	↗	—	—	—	2344s	—	—	—
2323a	—	—	—	—	2354	—	—	—
—	—	—	—	—	2358s	—	—	—
—	—	—	—	—	0002s	—	—	—
—	—	—	—	—	0005s	—	—	—
—	—	—	—	—	0007s	—	—	—
—	—	—	—	—	0011s	—	—	—
—	—	—	—	—	0016s	—	—	—
—	—	—	—	—	0023	—	—	—
—	—	—	—	2358	—	—	—	—
—	—	—	—	0006	—	—	—	—
—	—	—	—	0014	—	—	—	—
—	—	—	—	0034	—	—	—	—
—	—	—	—	0039	—	—	—	—
—	—	—	0022	0045	—	—	—	0043
—	—	—	0032	0055	—	—	—	0053
—	—	—	0037	0100	—	—	—	0058
—	—	0039	0043	0106	—	—	0110	0104

Times shown in light type are connections.
For guide to notes & symbols see page 2

Tuesday nights /
Wednesday mornings

London Victoria	10	⊖	d	—	—	2242	2310	—	—	—	—	—	—	—	—	2342
London Blackfriars	4	⊖	d	—	—	—	—	—	—	—	—	—	—	—	—	—
Elephant & Castle		⊖	d	—	—	—	—	—	—	—	—	—	—	—	—	—
Denmark Hill	4		d	—	—	2252	—	—	—	—	—	—	—	—	—	2352
Bromley South	4		d	—	—	2305	2327	—	—	—	—	—	—	—	—	0005
St Mary Cray			d	—	—	2310	—	—	—	—	—	—	—	—	—	0011
Swanley	4		d	—	—	2315	—	—	—	—	—	—	—	—	—	0015
Farningham Road			d	—	—	2320	—	—	—	—	—	—	—	—	—	0020
Longfield			d	—	—	2324	2339	—	—	—	—	—	—	—	—	0025
Meopham			d	—	—	2328	2343	—	—	—	—	—	—	—	—	0029
Sole Street			d	—	—	2331	—	—	—	—	—	—	—	—	—	0031
London Cannon Street		⊖	d	—	—	—	—	—	—	—	—	—	—	—	—	—
London Bridge	8	⊖	d	—	—	—	—	—	—	—	—	—	—	—	—	—
St Pancras International	16	⊖	d	—	—	2255	—	—	2325	—	—	—	—	—	—	2355
Stratford International		DLR	d	—	—	2302	—	—	2332	—	—	—	—	—	—	0002
Ebbsfleet International		e	d	—	—	2313	—	—	2343	—	—	—	—	—	—	0013
Gravesend	4		d	—	—	2318	—	—	2348	—	—	—	—	—	—	0018
Strood	4		d	—	—	2329	—	—	2359	—	—	—	—	—	—	0029
Rochester	4		a	—	—	2331	2339	2352	0001	—	—	—	—	—	—	0031 0039
Rochester	4		d	—	—	2332	2340	2353	0002	—	—	—	—	—	—	0032 0040
Chatham	4		d	—	—	2336	2343	2357	0006	—	—	—	—	—	—	0036 0044
Gillingham (Kent)	4		a	—	—	2339	2348	0001	0009	—	—	—	—	—	—	0039 0049
Gillingham (Kent)	4		d	—	—	2340	—	0001	0010	—	—	—	—	—	—	0040
Rainham (Kent)			d	—	—	2345	—	0006	0015	—	—	—	—	—	—	0045
Newington			d	—	—	—	—	0010	—	—	—	—	—	—	—	—
Sittingbourne	4		a	—	—	2352	—	0014	0022	—	—	—	—	—	—	0052
Sittingbourne	4		d	—	—	2353	—	0015	0023	—	—	—	—	—	—	0026 0053
Kemsley			d	—	—	—	—	—	—	—	—	—	—	—	—	0030s
Swale			d	—	—	—	—	—	—	—	—	—	—	—	—	0034s
Queenborough			d	—	—	—	—	—	—	—	—	—	—	—	—	0038s
Sheerness-on-Sea			a	—	—	—	—	—	—	—	—	—	—	—	—	0044
Teynham			d	—	—	—	—	0020	—	—	—	—	—	—	—	—
Faversham	8		a	—	—	0005	—	0026	0031	—	—	—	—	—	—	0103
Faversham	8		d	2359	—	—	—	0028	—	0037	0038	—	—	—	—	—
Selling			d	—	—	—	—	—	—	—	—	—	—	—	—	—
Canterbury East	4		d	—	—	—	—	—	—	—	—	—	—	—	—	—
Bekesbourne			d	—	—	—	—	—	—	—	—	—	—	—	—	—
Adisham			d	—	—	—	—	—	—	—	—	—	—	—	—	—
Aylesham			d	—	—	—	—	—	—	—	—	—	—	—	—	—
Snowdown			d	—	—	—	—	—	—	—	—	—	—	—	—	—
Shepherds Well			d	—	—	—	—	—	—	—	—	—	—	—	—	—
Kearsney			d	—	—	—	—	—	—	—	—	—	—	—	—	—
Dover Priory	4	⊖	a	—	—	—	—	—	—	—	—	—	—	—	—	—
Whitstable			d	0019	—	—	—	—	—	—	—	—	—	—	—	0058
Chestfield & Swalecliffe			d	0027	—	—	—	—	—	—	—	—	—	—	—	0106
Herne Bay			d	0035	—	—	—	—	—	—	—	—	—	—	—	0114
Birchington-on-Sea			d	0055	—	—	—	—	—	—	—	—	—	—	—	0134
Westgate-on-Sea			d	0100	—	—	—	—	—	—	—	—	—	—	—	0139
Margate	4		d	0106	—	—	—	—	—	0122	0145	—	—	—	—	—
Broadstairs			d	0116	—	—	—	—	—	0132	0155	—	—	—	—	—
Dumpton Park			d	0121	—	—	—	—	—	0137	0200	—	—	—	—	—
Ramsgate	4		a	0127	—	—	—	0135	—	0143	0206	—	—	—	—	—

Times shown in light type are connections.
For guide to notes & symbols see page 2

1  

London Victoria	10		d	0010	—	—	0040
London Blackfriars	1		d	—	—	—	—
Elephant & Castle			d	—	—	—	—
Denmark Hill	1		d	—	—	—	—
Bromley South	1		d	0030s	—	—	0058
St Mary Cray			d	—	—	—	0103s
Swanley	1		d	—	—	—	0107s
Farningham Road			d	—	—	—	0113s
Longfield			d	—	—	—	0117s
Meopham			d	—	—	—	0121s
Sole Street			d	—	—	—	—
London Cannon Street			d	—	—	—	—
London Bridge	1		d	—	—	—	—
St Pancras International	15		d	—	—	—	—
Stratford International		DLR	d	—	—	—	—
Ebbsfleet International			d	—	—	—	—
Gravesend	1		d	—	—	—	—
Strood	1		d	—	—	—	—
Rochester	1		a	0053	—	—	0131s
Rochester	1		d	0053	—	—	—
Chatham	1		d	0057	—	—	0134s
Gillingham (Kent)	1		a	0101	—	—	0142
Gillingham (Kent)	1		d	0102	—	—	—
Rainham (Kent)			d	0107	—	—	—
Newington			d	0111s	—	—	—
Sittingbourne	1		a	0115	—	—	—
Sittingbourne	1		d	0116	—	—	—
Kemsley			d	—	—	—	—
Swale			d	—	—	—	—
Queenborough			d	—	—	—	—
Sheerness-on-Sea			a	—	—	—	—
Teynham			d	0120s	—	—	—
Faversham	2		a	0126	—	—	—
<hr/>							
Faversham	2		d	0127	0135	0136	—
Selling			d	—	—	—	—
Canterbury East	1		d	—	—	—	—
Bekesbourne			d	—	—	—	—
Adisham			d	—	—	—	—
Aylesham			d	—	—	—	—
Snowdown			d	—	—	—	—
Shepherds Well			d	—	—	—	—
Kearsney			d	—	—	—	—
Dover Priory	1		a	0152	—	—	—
Whitstable			d	—	—	0156s	—
Chestfield & Swalecliffe			d	—	—	0204s	—
Herne Bay			d	—	—	0212s	—
Birchington-on-Sea			d	—	—	0232s	—
Westgate-on-Sea			d	—	—	0237a	—
Margate	1		d	—	0220s	—	—
Broadstairs			d	—	0230s	—	—
Dumpton Park			d	—	0235s	—	—
Ramsgate	1		a	0233	0241	—	—

Times shown in light type are connections.
For guide to notes & symbols see page 2

Wednesday nights / Thursday mornings through to
Friday nights / Saturday mornings

			1	0	1		1	0		1	0		
London Victoria	10	⊖	d	2142	2210	—	—	—	2240	—	2242	2310	—
London Blackfriars	1	⊖	d	—	—	—	—	—	—	—	—	—	—
Elephant & Castle		⊖	d	—	—	—	—	—	—	—	—	—	—
Denmark Hill	1		d	2152	—	—	—	—	—	—	2252	—	—
Bromley South	1		d	2205	2227	—	—	—	2257	—	2305	2327	—
St Mary Cray			d	2210	—	—	—	—	—	—	2310	—	—
Swanley	1		d	2215	—	—	—	—	—	—	2315	—	—
Farningham Road			d	2220	—	—	—	—	—	—	2320	—	—
Longfield			d	2224	2239	—	—	—	2309	—	2324	2339	—
Meopham			d	2228	2243	—	—	—	2313	—	2328	2343	—
Sole Street			d	2231	—	—	—	—	—	—	2331	—	—
London Cannon Street		⊖	d	—	—	—	—	—	—	—	—	—	—
London Bridge	1	⊖	d	—	—	—	—	—	—	—	—	—	—
St Pancras International	10	⊖	d	—	—	2225	—	—	—	2255	—	—	2325
Stratford International		DLR	d	—	—	2232	—	—	—	2302	—	—	2332
Ebbsfleet International		⊖	d	—	—	2243	—	—	—	2313	—	—	2343
Gravesend	1		d	—	—	2248	—	—	—	2318	—	—	2348
Strood	1		d	—	—	2259	—	—	—	2329	—	—	2359
Rochester	1	a	2329	2253	2301	—	—	—	2322	2331	2339	2352	0001
Rochester	1	d	2240	2253	2302	—	—	—	2323	2332	2340	2353	0002
Chatham	1	d	2243	2257	2306	—	—	—	2327	2336	2343	2357	0006
Gillingham (Kent)	1	a	2247	2301	2309	—	—	—	2330	2339	2348	0001	0009
Gillingham (Kent)	1	d	2248	2301	2310	—	—	—	2331	2340	—	0001	0010
Rainham (Kent)		d	2253	2306	2315	—	—	—	2336	2345	—	0006	0015
Newington		d	—	2310	—	—	—	—	—	—	—	0010	—
Sittingbourne	1	a	2300	2315	2322	—	—	—	2343	2352	—	0014	0022
Sittingbourne	1	d	2301	2315	2323	—	—	—	2325	2344	2353	—	0015
Kemsley		d	—	—	—	—	—	—	2330	—	—	—	—
Swale		d	—	—	—	—	—	—	2333	—	—	—	—
Queenborough		d	—	—	—	—	—	—	2338	—	—	—	—
Sheerness-on-Sea		a	—	—	—	—	—	—	2343	—	—	—	—
Teynham		d	—	2320	—	—	—	—	—	—	—	0020	—
Faversham	1	a	2308	2325	2330	2325	—	—	2351	0005	—	0026	0031
Faversham	1	d	2310	2334	2332	2334	—	—	2353	—	—	0036	—
Selling		d	—	—	—	2338s	—	—	—	—	—	—	—
Canterbury East	1	d	2323a	—	—	2348	—	—	—	—	—	—	—
Bekesbourne		d	—	—	—	2352s	—	—	—	—	—	—	—
Adisham		d	—	—	—	2356s	—	—	—	—	—	—	—
Aylesham		d	—	—	—	2359s	—	—	—	—	—	—	—
Snowdown		d	—	—	—	0001s	—	—	—	—	—	—	—
Shepherds Well		d	—	—	—	0005s	—	—	—	—	—	—	—
Kearsney		d	—	—	—	0010s	—	—	—	—	—	—	—
Dover Priory	1	⊖	a	—	—	0016	—	—	—	—	—	—	—
Whitstable		d	—	—	2340	—	—	—	0002	—	—	—	—
Chestfield & Swalecliffe		d	—	—	2343	—	—	—	0005	—	—	—	—
Herne Bay		d	—	—	2347	—	—	—	0009	—	—	—	—
Birchington-on-Sea		d	—	—	2356	—	—	—	0018	—	—	—	—
Westgate-on-Sea		d	—	—	2359	—	—	—	0021	—	—	—	—
Margate	1	d	—	—	0004	—	—	—	0025	—	—	—	—
Broadstairs		d	—	—	0010	—	—	—	0031	—	—	—	—
Dumpton Park		d	—	—	0013	—	—	—	0034	—	—	—	—
Ramsgate	1	a	—	—	0017	—	—	—	0038	—	—	—	—

Times shown in light type are connections.
For guide to notes & symbols see page 2

Wednesday nights / Thursday mornings through to
Friday nights / Saturday mornings

			1	0	1			
London Victoria	10	d	—	—	—	2342	0010	0040
London Blackfriars	1	d	—	—	—	—	—	—
Elephant & Castle		d	—	—	—	—	—	—
Denmark Hill	1	d	—	—	—	2352	—	—
Bromley South	1	d	—	—	—	0005	0030s	0058
St Mary Cray		d	—	—	—	0011	—	0103s
Swanley	1	d	—	—	—	0015	—	0107s
Farningham Road		d	—	—	—	0020	—	0113s
Longfield		d	—	—	—	0025	—	0117s
Meopham		d	—	—	—	0029	—	0121s
Sole Street		d	—	—	—	0031	—	—
London Cannon Street		d	—	—	—	—	—	—
London Bridge	1	d	—	—	—	—	—	—
St Pancras International	15	d	—	—	—	2355	—	—
Stratford International	DLR	d	—	—	—	0002	—	—
Ebbsfleet International	e	d	—	—	—	0013	—	—
Gravesend	1	d	—	—	—	0018	—	—
Strood	1	d	—	—	—	0029	—	—
Rochester	1	a	—	—	—	0031	0039	0053
Rochester	1	d	—	—	—	0032	0040	0053
Chatham	1	d	—	—	—	0036	0044	0057
Gillingham (Kent)	1	a	—	—	—	0039	0049	0101
Gillingham (Kent)	1	d	—	—	—	0040	—	0102
Rainham (Kent)		d	—	—	—	0045	—	0107
Newington		d	—	—	—	—	0111s	—
Sittingbourne	1	a	—	—	—	0052	—	0115
Sittingbourne	1	d	—	—	—	0026	0053	—
Kemsley		d	—	—	—	0030s	—	—
Swale		d	—	—	—	0034s	—	—
Queenborough		d	—	—	—	0038s	—	—
Sheerness-on-Sea		a	—	—	—	0044	—	—
Teynham		d	←	—	—	—	0120s	—
Faversham	2	a	0026	—	—	0103	—	0126
Faversham	2	d	0036	—	—	—	0127	—
Selling		d	—	—	—	—	—	—
Canterbury East	1	d	—	—	—	—	—	—
Bekesbourne		d	—	—	—	—	—	—
Adisham		d	—	—	—	—	—	—
Aylesham		d	—	—	—	—	—	—
Snowdown		d	—	—	—	—	—	—
Shepherds Well		d	—	—	—	—	—	—
Kearsney		d	—	—	—	—	—	—
Dover Priory	1	a	—	—	—	—	—	—
Whitstable		d	0044	—	—	—	0135s	—
Chestfield & Swalecliffe		d	0047	—	—	—	0138s	—
Herne Bay		d	0051	—	—	—	0142s	—
Birchington-on-Sea		d	0100	—	—	—	0151s	—
Westgate-on-Sea		d	0104	—	—	—	0155s	—
Margate	1	d	0108	—	—	—	0158s	—
Broadstairs		d	0114	—	—	—	0204s	—
Dumpton Park		d	0117	—	—	—	0208s	—
Ramsgate	1	a	0121	—	—	—	0215	—

Times shown in light type are connections.
For guide to notes & symbols see page 2

			1	0	1		1	1	1	1	
			A								
London Victoria	10	⊖	d	—	—	—	—	0542	—	—	—
London Blackfriars	1	⊖	d	—	—	—	—	—	—	—	
Elephant & Castle		⊖	d	—	—	—	—	—	—	—	
Denmark Hill	1		d	—	—	—	—	0552	—	—	
Bromley South	1		d	—	—	—	—	0605	—	—	
St Mary Cray			d	—	—	—	—	0610	—	—	
Swanley	1		d	—	—	—	—	0615	—	—	
Farningham Road			d	—	—	—	—	0620	—	—	
Longfield			d	—	—	—	—	0624	—	—	
Meopham			d	—	—	—	—	0628	—	—	
Sole Street			d	—	—	—	—	0631	—	—	
London Cannon Street		⊖	d	—	—	—	—	—	—	—	
London Bridge	1	⊖	d	—	—	—	—	—	—	—	
St Pancras International	15	⊖	d	—	—	—	—	—	—	—	
Stratford International		DLR	d	—	—	—	—	—	—	—	
Ebbsfleet International		⊖	d	—	—	—	—	—	—	—	
Gravesend	1		d	—	—	—	—	—	—	—	
Strood	1		d	—	—	—	—	—	—	—	
Rochester	1		a	—	—	—	—	0639	—	—	
Rochester	1		d	—	—	—	—	0640	—	—	
Chatham	1		d	—	—	—	—	0643	—	—	
Gillingham (Kent)	1		a	—	—	—	—	0647	—	—	
Gillingham (Kent)	1		d	0553	—	—	—	0648	—	0728	
Rainham (Kent)			d	0558	—	—	—	0653	—	0733	
Newington			d	0602	—	—	—	0657	—	0737	
Sittingbourne	1		a	0606	—	—	—	0701	—	0741	
Sittingbourne	1		d	0607	—	0625	0655	0702	0725	—	
Kemsley			d	—	—	0630	0700	—	0730	—	
Swale			d	—	—	0633	0703	—	0733	—	
Queenborough			d	—	—	0638	0708	—	0738	—	
Sheerness-on-Sea			a	—	—	0643	0713	—	0743	—	
Teynham			d	0611	—	—	—	0706	—	0746	
Faversham	1		a	0617	—	0617	—	0711	—	0751	
Faversham	1		d	0626	0624	0626	—	0713	—	0724	
Selling			d	—	—	0631	—	—	—	0731	
Canterbury East	1		d	—	—	0640	—	0725	—	0740	
Bekesbourne			d	—	—	0645	—	—	—	0745	
Adisham			d	—	—	0649	—	—	—	0749	
Aylesham			d	—	—	0652	—	—	—	0752	
Snowdown			d	—	—	0654	—	—	—	0754	
Shepherds Well			d	—	—	0658	—	—	—	0758	
Kearsney			d	—	—	0703	—	—	—	0803	
Dover Priory	1	⊖	a	—	—	0708	—	0741	—	0808	
Whitstable			d	—	—	0632	—	—	—	0732	
Chestfield & Swalecliffe			d	—	—	0635	—	—	—	0735	
Herne Bay			d	—	—	0639	—	—	—	0739	
Birchington-on-Sea			d	—	—	0648	—	—	—	0748	
Westgate-on-Sea			d	—	—	0652	—	—	—	0752	
Margate	1		d	—	—	0657	—	—	—	0757	
Broadstairs			d	—	—	0703	—	—	—	0803	
Dumpton Park			d	—	—	0706	—	—	—	0806	
Ramsgate	1		a	—	—	0709	—	—	—	0809	

Times shown in light type are connections.
For guide to notes & symbols see page 2

A To St Pancras International

			I	I	H		I	H		I	I	H	
					A							A	
London Victoria	10		d	0642	0710	—	—	0740	—	—	0742	0810	—
London Blackfriars	1		d	—	—	—	—	—	—	—	—	—	—
Elephant & Castle			d	—	—	—	—	—	—	—	—	—	—
Denmark Hill	1		d	0652	—	—	—	—	—	—	0752	—	—
Bromley South	1		d	0705	0727	—	—	0757	—	—	0805	0827	—
St Mary Cray			d	0710	—	—	—	—	—	—	0810	—	—
Swanley	1		d	0715	—	—	—	—	—	—	0815	—	—
Farningham Road			d	0720	—	—	—	—	—	—	0820	—	—
Longfield			d	0724	0739	—	—	0809	—	—	0824	0839	—
Meopham			d	0728	0743	—	—	0813	—	—	0828	0843	—
Sole Street			d	0731	—	—	—	—	—	—	0831	—	—
London Cannon Street			d	—	—	—	—	—	—	—	—	—	—
London Bridge	1		d	—	—	—	—	—	—	—	—	—	—
St Pancras International	15		d	—	—	0725	—	—	0755	—	—	—	0825
Stratford International		DLR	d	—	—	0732	—	—	0802	—	—	—	0832
Ebbsfleet International			d	—	—	0743	—	—	0813	—	—	—	0843
Gravesend	1		d	—	—	0748	—	—	0818	—	—	—	0848
Strood	1		d	—	—	0759	—	—	0829	—	—	—	0859
Rochester	1		a	0739	0752	0801	—	0822	0831	—	0839	0852	0901
Rochester	1		d	0740	0753	0802	—	0823	0832	—	0840	0853	0902
Chatham	1		d	0743	0757	0806	—	0827	0836	—	0843	0857	0906
Gillingham (Kent)	1		a	0747	0800	0809	—	0830	0839	—	0847	0900	0909
Gillingham (Kent)	1		d	0748	0801	0810	—	0831	0840	—	0848	0901	0910
Rainham (Kent)			d	0753	0806	0815	—	0836	0845	—	0853	0906	0915
Newington			d	—	0810	—	—	—	—	—	—	0910	—
Sittingbourne	1		a	0800	0814	0822	—	0843	0852	—	0900	0914	0922
Sittingbourne	1		d	0801	0815	0823	0825	0844	0854	0855	0901	0915	0923
Kemsley			d	—	—	—	0830	—	—	0900	—	—	—
Swale			d	—	—	—	0833	—	—	0903	—	—	—
Queenborough			d	—	—	—	0838	—	—	0908	—	—	—
Sheerness-on-Sea			a	—	—	—	0843	—	—	0913	—	—	—
Teynham			d	—	0820	—	—	—	—	—	—	0920	—
Faversham	2		a	0808	0825	0830	—	0851	0905	—	0908	0925	0930
Faversham	2		d	0810	0826	0831	—	0853	—	—	0910	0926	0931
Selling			d	—	0831	—	—	—	—	—	—	0931	—
Canterbury East	1		d	0822	0840	—	—	—	—	—	0922	0940	—
Bekesbourne			d	—	0845	—	—	—	—	—	—	0945	—
Adisham			d	—	0849	—	—	—	—	—	—	0949	—
Aylesham			d	—	0852	—	—	—	—	—	—	0952	—
Snowdown			d	—	0854	—	—	—	—	—	—	0954	—
Shepherds Well			d	—	0858	—	—	—	—	—	—	0958	—
Kearsney			d	—	0903	—	—	—	—	—	—	1003	—
Dover Priory	1		a	0839	0908	—	—	—	—	—	0939	1008	—
Whitstable			d	—	—	0840	—	0902	—	—	—	—	0940
Chestfield & Swalecliffe			d	—	—	—	—	0905	—	—	—	—	—
Herne Bay			d	—	—	0845	—	0909	—	—	—	—	0945
Birchington-on-Sea			d	—	—	0854	—	0918	—	—	—	—	0954
Westgate-on-Sea			d	—	—	—	—	0921	—	—	—	—	—
Margate	1		d	—	—	0859	—	0925	—	—	—	—	0959
Broadstairs			d	—	—	0905	—	0931	—	—	—	—	1005
Dumpton Park			d	—	—	—	—	0934	—	—	—	—	—
Ramsgate	1		a	—	—	0910	—	0938	—	—	—	—	1010

Times shown in light type are connections.
For guide to notes & symbols see page 2

A To St Pancras International

				I	H		I	I	H		I	H	
									A				
London Victoria	10	⊖	d	—	0840	—	—	0842	0910	—	—	0940	—
London Blackfriars	1	⊖	d	—	—	—	—	—	—	—	—	—	—
Elephant & Castle		⊖	d	—	—	—	—	—	—	—	—	—	—
Denmark Hill	1		d	—	—	—	—	0852	—	—	—	—	—
Bromley South	1		d	—	0857	—	—	0905	0927	—	—	0957	—
St Mary Cray			d	—	—	—	—	0910	—	—	—	—	—
Swanley	1		d	—	—	—	—	0915	—	—	—	—	—
Farningham Road			d	—	—	—	—	0920	—	—	—	—	—
Longfield			d	—	0909	—	—	0924	0939	—	—	1009	—
Meopham			d	—	0913	—	—	0928	0943	—	—	1013	—
Sole Street			d	—	—	—	—	0931	—	—	—	—	—
London Cannon Street		⊖	d	—	—	—	—	—	—	—	—	—	—
London Bridge	1	⊖	d	—	—	—	—	—	—	—	—	—	—
St Pancras International	1B	e ⊖	d	—	—	0857	—	—	—	0925	—	—	0955
Stratford International		DLR	d	—	—	0904	—	—	—	0932	—	—	1002
Ebbsfleet International		e	d	—	—	0915	—	—	—	0944	—	—	1013
Gravesend	1		d	—	—	0919	—	—	—	0948	—	—	1018
Strood	1		d	—	—	0929	—	—	—	0959	—	—	1029
Rochester	1	a	—	—	0922	0932	—	0939	0952	1001	—	1022	1031
Rochester	1		d	—	0923	0933	—	0940	0953	1002	—	1023	1032
Chatham	1		d	—	0927	0936	—	0943	0957	1006	—	1027	1036
Gillingham (Kent)	1	a	—	—	0930	0940	—	0947	1000	1009	—	1030	1039
Gillingham (Kent)	1		d	—	0931	0941	—	0948	1001	1010	—	1031	1040
Rainham (Kent)			d	—	0936	0946	—	0953	1006	1015	—	1036	1045
Newington			d	—	—	—	—	—	1010	—	—	—	—
Sittingbourne	1	a	—	—	0943	0952	—	1000	1014	1022	—	1043	1052
Sittingbourne	1		d	0925	0944	0954	0955	1001	1015	1023	1025	1044	1054
Kemsley			d	0930	—	—	1000	—	—	—	1030	—	—
Swale			d	0933	—	—	1003	—	—	—	1033	—	—
Queenborough			d	0938	—	—	1008	—	—	—	1038	—	—
Sheerness-on-Sea		a	0943	—	—	1013	—	—	—	—	1043	—	—
Teynham			d	—	—	—	—	—	1020	—	—	—	—
Faversham	1	a	—	—	0951	1005	—	1008	1025	1030	—	1051	1105
Faversham	1		d	—	0953	—	—	1010	1026	1031	—	1053	—
Selling			d	—	—	—	—	—	1031	—	—	—	—
Canterbury East	1		d	—	—	—	—	1022	1040	—	—	—	—
Bekesbourne			d	—	—	—	—	—	1045	—	—	—	—
Adisham			d	—	—	—	—	—	1049	—	—	—	—
Aylesham			d	—	—	—	—	—	1052	—	—	—	—
Snowdown			d	—	—	—	—	—	1054	—	—	—	—
Shepherds Well			d	—	—	—	—	—	1058	—	—	—	—
Kearsney			d	—	—	—	—	—	1103	—	—	—	—
Dover Priory	1	a	—	—	—	—	—	1039	1108	—	—	—	—
Whitstable			d	—	1002	—	—	—	—	1040	—	1102	—
Chestfield & Swalecliffe			d	—	1005	—	—	—	—	—	—	1105	—
Herne Bay			d	—	1009	—	—	—	—	1045	—	1109	—
Birchington-on-Sea			d	—	1018	—	—	—	—	1054	—	1118	—
Westgate-on-Sea			d	—	1021	—	—	—	—	—	—	1121	—
Margate	1		d	—	1025	—	—	—	—	1059	—	1125	—
Broadstairs			d	—	1031	—	—	—	—	1105	—	1131	—
Dumpton Park			d	—	1034	—	—	—	—	—	—	1134	—
Ramsgate	1	a	—	—	1038	—	—	—	—	1110	—	1138	—

Times shown in light type are connections.
For guide to notes & symbols see page 2

A To St Pancras International

				I	I	H		I	H		I	I
						A						
London Victoria	10		d	—	0942	1010	—	—	1040	—	—	1042 1110
London Blackfriars	1		d	—	—	—	—	—	—	—	—	—
Elephant & Castle			d	—	—	—	—	—	—	—	—	—
Denmark Hill	1		d	—	0952	—	—	—	—	—	—	1052 —
Bromley South	1		d	—	1005	1027	—	—	1057	—	—	1105 1127
St Mary Cray			d	—	1010	—	—	—	—	—	—	1110 —
Swanley	1		d	—	1015	—	—	—	—	—	—	1115 —
Farningham Road			d	—	1020	—	—	—	—	—	—	1120 —
Longfield			d	—	1024	1039	—	—	1109	—	—	1124 1139
Meopham			d	—	1028	1043	—	—	1113	—	—	1128 1143
Sole Street			d	—	1031	—	—	—	—	—	—	1131 —
London Cannon Street			d	—	—	—	—	—	—	—	—	—
London Bridge	1		d	—	—	—	—	—	—	—	—	—
St Pancras International	15		d	—	—	—	1025	—	—	1052	—	—
Stratford International		DLR	d	—	—	—	1032	—	—	1059	—	—
Ebbsfleet International			d	—	—	—	1043	—	—	1113	—	—
Gravesend	1		d	—	—	—	1048	—	—	1118	—	—
Strood	1		d	—	—	—	1059	—	—	1129	—	—
Rochester	1		a	—	1039	1052	1101	—	1122	1131	—	1139 1152
Rochester	1		d	—	1040	1053	1102	—	1123	1132	—	1140 1153
Chatham	1		d	—	1043	1057	1106	—	1127	1136	—	1143 1157
Gillingham (Kent)	1		a	—	1047	1100	1109	—	1130	1139	—	1147 1200
Gillingham (Kent)	1		d	—	1048	1101	1110	—	1131	1140	—	1148 1201
Rainham (Kent)			d	—	1053	1106	1115	—	1136	1145	—	1153 1206
Newington			d	—	—	1110	—	—	—	—	—	1210
Sittingbourne	1		a	—	1100	1114	1122	—	1143	1152	—	1200 1214
Sittingbourne	1		d	1055	1101	1115	1123	1125	1144	1154	1155	1201 1215
Kemsley			d	1100	—	—	—	1130	—	—	1200	—
Swale			d	1103	—	—	—	1133	—	—	1203	—
Queenborough			d	1108	—	—	—	1138	—	—	1208	—
Sheerness-on-Sea			a	1113	—	—	—	1143	—	—	1213	—
Teynham			d	—	—	1120	—	—	—	—	—	1220
Faversham	1		a	—	1108	1125	1130	—	1151	1205	—	1208 1225
Faversham	1		d	—	1110	1126	1131	—	1153	—	—	1210 1226
Selling			d	—	—	1131	—	—	—	—	—	1231
Canterbury East	1		d	—	1122	1140	—	—	—	—	—	1222 1240
Bekesbourne			d	—	—	1145	—	—	—	—	—	1245
Adisham			d	—	—	1149	—	—	—	—	—	1249
Aylesham			d	—	—	1152	—	—	—	—	—	1252
Snowdown			d	—	—	1154	—	—	—	—	—	1254
Shepherds Well			d	—	—	1158	—	—	—	—	—	1258
Kearsney			d	—	—	1203	—	—	—	—	—	1303
Dover Priory	1		a	—	1139	1208	—	—	—	—	—	1239 1308
Whitstable			d	—	—	—	1140	—	1202	—	—	—
Chestfield & Swalecliffe			d	—	—	—	—	—	1205	—	—	—
Herne Bay			d	—	—	—	1145	—	1209	—	—	—
Birchington-on-Sea			d	—	—	—	1154	—	1218	—	—	—
Westgate-on-Sea			d	—	—	—	—	—	1221	—	—	—
Margate	1		d	—	—	—	1159	—	1225	—	—	—
Broadstairs			d	—	—	—	1205	—	1231	—	—	—
Dumpton Park			d	—	—	—	—	—	1234	—	—	—
Ramsgate	1		a	—	—	—	1210	—	1238	—	—	—

Times shown in light type are connections.
For guide to notes & symbols see page 2

A To St Pancras International

			Ⓜ		Ⓜ	Ⓜ	Ⓜ	Ⓜ	Ⓜ	Ⓜ	Ⓜ		
			A							A			
London Victoria	10	⊖	d	—	—	1140	—	—	1142	1210	—	—	1240
London Blackfriars	Ⓜ	⊖	d	—	—	—	—	—	—	—	—	—	—
Elephant & Castle		⊖	d	—	—	—	—	—	—	—	—	—	—
Denmark Hill	Ⓜ		d	—	—	—	—	—	1152	—	—	—	—
Bromley South	Ⓜ		d	—	—	1157	—	—	1205	1227	—	—	1257
St Mary Cray			d	—	—	—	—	—	1210	—	—	—	—
Swanley	Ⓜ		d	—	—	—	—	—	1215	—	—	—	—
Farningham Road			d	—	—	—	—	—	1220	—	—	—	—
Longfield			d	—	—	1209	—	—	1224	1239	—	—	1309
Meopham			d	—	—	1213	—	—	1228	1243	—	—	1313
Sole Street			d	—	—	—	—	—	1231	—	—	—	—
London Cannon Street		⊖	d	—	—	—	—	—	—	—	—	—	—
London Bridge	Ⓜ	⊖	d	—	—	—	—	—	—	—	—	—	—
St Pancras International	15	⊖	d	1125	—	—	1155	—	—	—	1227	—	—
Stratford International		DLR	d	1132	—	—	1202	—	—	—	1234	—	—
Ebbsfleet International		⊖	d	1143	—	—	1213	—	—	—	1245	—	—
Gravesend	Ⓜ		d	1148	—	—	1218	—	—	—	1249	—	—
Strood	Ⓜ		d	1159	—	—	1229	—	—	—	1259	—	—
Rochester	Ⓜ	a	1201	—	1222	1231	—	1239	1252	1302	—	—	1322
Rochester	Ⓜ	d	1202	—	1223	1232	—	1240	1253	1302	—	—	1323
Chatham	Ⓜ	d	1206	—	1227	1236	—	1243	1257	1306	—	—	1327
Gillingham (Kent)	Ⓜ	a	1209	—	1230	1239	—	1247	1300	1309	—	—	1330
Gillingham (Kent)	Ⓜ	d	1210	—	1231	1240	—	1248	1301	1310	—	—	1331
Rainham (Kent)		d	1215	—	1236	1245	—	1253	1306	1315	—	—	1336
Newington		d	—	—	—	—	—	—	1310	—	—	—	—
Sittingbourne	Ⓜ	a	1222	—	1243	1252	—	1300	1314	1322	—	—	1343
Sittingbourne	Ⓜ	d	1223	1225	1244	1254	1255	1301	1315	1323	1325	1344	—
Kemsley		d	—	1230	—	—	1300	—	—	—	1330	—	—
Swale		d	—	1233	—	—	1303	—	—	—	1333	—	—
Queenborough		d	—	1238	—	—	1308	—	—	—	1338	—	—
Sheerness-on-Sea		a	—	1243	—	—	1313	—	—	—	1343	—	—
Teynham		d	—	—	—	—	—	—	1320	—	—	—	—
Faversham	Ⓜ	a	1230	—	1251	1305	—	1308	1325	1330	—	—	1351
Faversham	Ⓜ	d	1231	—	1253	—	—	1310	1326	1331	—	—	1353
Selling		d	—	—	—	—	—	—	1331	—	—	—	—
Canterbury East	Ⓜ	d	—	—	—	—	—	1322	1340	—	—	—	—
Bekesbourne		d	—	—	—	—	—	—	1345	—	—	—	—
Adisham		d	—	—	—	—	—	—	1349	—	—	—	—
Aylesham		d	—	—	—	—	—	—	1352	—	—	—	—
Snowdown		d	—	—	—	—	—	—	1354	—	—	—	—
Shepherds Well		d	—	—	—	—	—	—	1358	—	—	—	—
Kearsney		d	—	—	—	—	—	—	1403	—	—	—	—
Dover Priory	Ⓜ	⊖	a	—	—	—	—	1339	1408	—	—	—	—
Whitstable		d	1240	—	1302	—	—	—	—	1340	—	—	1402
Chestfield & Swalecliffe		d	—	—	1305	—	—	—	—	—	—	—	1405
Herne Bay		d	1245	—	1309	—	—	—	—	1345	—	—	1409
Birchington-on-Sea		d	1254	—	1318	—	—	—	—	1354	—	—	1418
Westgate-on-Sea		d	—	—	1321	—	—	—	—	—	—	—	1421
Margate	Ⓜ	d	1259	—	1325	—	—	—	—	1359	—	—	1425
Broadstairs		d	1305	—	1331	—	—	—	—	1405	—	—	1431
Dumpton Park		d	—	—	1334	—	—	—	—	—	—	—	1434
Ramsgate	Ⓜ	a	1310	—	1338	—	—	—	—	1410	—	—	1438

Times shown in light type are connections.
For guide to notes & symbols see page 2

A To St Pancras International

			0	1	1	0	A	1	0	1			
London Victoria	10	⊖	d	—	—	1242	1310	—	—	1340	—	—	1342
London Blackfriars	1	⊖	d	—	—	—	—	—	—	—	—	—	—
Elephant & Castle		⊖	d	—	—	—	—	—	—	—	—	—	—
Denmark Hill	1		d	—	—	1252	—	—	—	—	—	—	1352
Bromley South	1		d	—	—	1305	1327	—	—	1357	—	—	1405
St Mary Cray			d	—	—	1310	—	—	—	—	—	—	1410
Swanley	1		d	—	—	1315	—	—	—	—	—	—	1415
Farningham Road			d	—	—	1320	—	—	—	—	—	—	1420
Longfield			d	—	—	1324	1339	—	—	1409	—	—	1424
Meopham			d	—	—	1328	1343	—	—	1413	—	—	1428
Sole Street			d	—	—	1331	—	—	—	—	—	—	1431
London Cannon Street		⊖	d	—	—	—	—	—	—	—	—	—	—
London Bridge	1	⊖	d	—	—	—	—	—	—	—	—	—	—
St Pancras International	15	e ⊖	d	1252	—	—	—	1325	—	—	1355	—	—
Stratford International		DLR	d	1259	—	—	—	1332	—	—	1402	—	—
Ebbsfleet International		e	d	1313	—	—	—	1343	—	—	1413	—	—
Gravesend	1		d	1318	—	—	—	1348	—	—	1418	—	—
Strood	1		d	1329	—	—	—	1359	—	—	1429	—	—
Rochester	1	a	1331	—	1339	1352	1401	—	1422	1431	—	—	1439
Rochester	1	d	1332	—	1340	1353	1402	—	1423	1432	—	—	1440
Chatham	1	d	1336	—	1343	1357	1406	—	1427	1436	—	—	1443
Gillingham (Kent)	1	a	1339	—	1347	1400	1409	—	1430	1439	—	—	1447
Gillingham (Kent)	1	d	1340	—	1348	1401	1410	—	1431	1440	—	—	1448
Rainham (Kent)		d	1345	—	1353	1406	1415	—	1436	1445	—	—	1453
Newington		d	—	—	—	1410	—	—	—	—	—	—	—
Sittingbourne	1	a	1352	—	1400	1414	1422	—	1443	1452	—	—	1500
Sittingbourne	1	d	1354	1355	1401	1415	1423	1425	1444	1454	1455	1501	—
Kemsley		d	—	1400	—	—	—	1430	—	—	1500	—	—
Swale		d	—	1403	—	—	—	1433	—	—	1503	—	—
Queenborough		d	—	1408	—	—	—	1438	—	—	1508	—	—
Sheerness-on-Sea		a	—	1413	—	—	—	1443	—	—	1513	—	—
Teynham		d	—	—	—	1420	—	—	—	—	—	—	—
Faversham	1	a	1405	—	1408	1425	1430	—	1451	1505	—	—	1508
Faversham	1	d	—	—	1410	1426	1431	—	1453	—	—	—	1510
Selling		d	—	—	—	1431	—	—	—	—	—	—	—
Canterbury East	1	d	—	—	1422	1440	—	—	—	—	—	—	1522
Bekesbourne		d	—	—	—	1445	—	—	—	—	—	—	—
Adisham		d	—	—	—	1449	—	—	—	—	—	—	—
Aylesham		d	—	—	—	1452	—	—	—	—	—	—	—
Snowdown		d	—	—	—	1454	—	—	—	—	—	—	—
Shepherds Well		d	—	—	—	1458	—	—	—	—	—	—	—
Kearsney		d	—	—	—	1503	—	—	—	—	—	—	—
Dover Priory	1	a	—	—	1439	1508	—	—	—	—	—	—	1539
Whitstable		d	—	—	—	—	1440	—	1502	—	—	—	—
Chestfield & Swalecliffe		d	—	—	—	—	—	—	1505	—	—	—	—
Herne Bay		d	—	—	—	—	1445	—	1509	—	—	—	—
Birchington-on-Sea		d	—	—	—	—	1454	—	1518	—	—	—	—
Westgate-on-Sea		d	—	—	—	—	—	—	1521	—	—	—	—
Margate	1	d	—	—	—	—	1459	—	1525	—	—	—	—
Broadstairs		d	—	—	—	—	1505	—	1531	—	—	—	—
Dumpton Park		d	—	—	—	—	—	—	1534	—	—	—	—
Ramsgate	1	a	—	—	—	—	1510	—	1538	—	—	—	—

Times shown in light type are connections.
For guide to notes & symbols see page 2

A To St Pancras International

			I	H	I	H	I	I	H	A			
London Victoria	10		d	1410	—	—	1440	—	—	1442	1510	—	—
London Blackfriars	1		d	—	—	—	—	—	—	—	—	—	—
Elephant & Castle			d	—	—	—	—	—	—	—	—	—	—
Denmark Hill	1		d	—	—	—	—	—	—	1452	—	—	—
Bromley South	1		d	1427	—	—	1457	—	—	1505	1527	—	—
St Mary Cray			d	—	—	—	—	—	—	1510	—	—	—
Swanley	1		d	—	—	—	—	—	—	1515	—	—	—
Farningham Road			d	—	—	—	—	—	—	1520	—	—	—
Longfield			d	1439	—	—	1509	—	—	1524	1539	—	—
Meopham			d	1443	—	—	1513	—	—	1528	1543	—	—
Sole Street			d	—	—	—	—	—	—	1531	—	—	—
London Cannon Street			d	—	—	—	—	—	—	—	—	—	—
London Bridge	B		d	—	—	—	—	—	—	—	—	—	—
St Pancras International	1B		d	—	1425	—	—	1452	—	—	—	—	1525
Stratford International		DLR	d	—	1432	—	—	1459	—	—	—	—	1532
Ebbsfleet International			d	—	1443	—	—	1513	—	—	—	—	1543
Gravesend	1		d	—	1448	—	—	1518	—	—	—	—	1548
Strood	1		d	—	1459	—	—	1529	—	—	—	—	1559
Rochester	1		a	1452	1501	—	1522	1531	—	1539	1552	1601	—
Rochester	1		d	1453	1502	—	1523	1532	—	1540	1553	1602	—
Chatham	1		d	1457	1506	—	1527	1536	—	1543	1557	1606	—
Gillingham (Kent)	1		a	1500	1509	—	1530	1539	—	1547	1600	1609	—
Gillingham (Kent)	1		d	1501	1510	—	1531	1540	—	1548	1601	1610	—
Rainham (Kent)			d	1506	1515	—	1536	1545	—	1553	1606	1615	—
Newington			d	1510	—	—	—	—	—	—	1610	—	—
Sittingbourne	1		a	1514	1522	—	1543	1552	—	1600	1614	1622	—
Sittingbourne	1		d	1515	1523	1525	1544	1554	1555	1601	1615	1623	1625
Kemsley			d	—	—	1530	—	—	1600	—	—	—	1630
Swale			d	—	—	1533	—	—	1603	—	—	—	1633
Queenborough			d	—	—	1538	—	—	1608	—	—	—	1638
Sheerness-on-Sea			a	—	—	1543	—	—	1613	—	—	—	1643
Teynham			d	1520	—	—	—	—	—	—	1620	—	—
Faversham	1		a	1525	1530	—	1551	1605	—	1608	1625	1630	—
Faversham	1		d	1526	1531	—	1553	—	—	1610	1626	1631	—
Selling			d	1531	—	—	—	—	—	—	1631	—	—
Canterbury East	1		d	1540	—	—	—	—	—	1622	1640	—	—
Bekesbourne			d	1545	—	—	—	—	—	—	1645	—	—
Adisham			d	1549	—	—	—	—	—	—	1649	—	—
Aylesham			d	1552	—	—	—	—	—	—	1652	—	—
Snowdown			d	1554	—	—	—	—	—	—	1654	—	—
Shepherds Well			d	1558	—	—	—	—	—	—	1658	—	—
Kearsney			d	1603	—	—	—	—	—	—	1703	—	—
Dover Priory	1		a	1608	—	—	—	—	—	1639	1708	—	—
Whitstable			d	—	1540	—	1602	—	—	—	—	—	1640
Chestfield & Swalecliffe			d	—	—	—	1605	—	—	—	—	—	—
Herne Bay			d	—	1545	—	1609	—	—	—	—	—	1645
Birchington-on-Sea			d	—	1554	—	1618	—	—	—	—	—	1654
Westgate-on-Sea			d	—	—	—	1621	—	—	—	—	—	—
Margate	1		d	—	1559	—	1625	—	—	—	—	—	1659
Broadstairs			d	—	1605	—	1631	—	—	—	—	—	1705
Dumpton Park			d	—	—	—	1634	—	—	—	—	—	—
Ramsgate	1		a	—	1610	—	1638	—	—	—	—	—	1710

Times shown in light type are connections.
For guide to notes & symbols see page 2

A To St Pancras International

			1	0		1	1	0		1	0	
								A				
London Victoria	10		d	1540	—	—	1542	1610	—	—	1640	—
London Blackfriars	1		d	—	—	—	—	—	—	—	—	—
Elephant & Castle			d	—	—	—	—	—	—	—	—	—
Denmark Hill	1		d	—	—	—	1552	—	—	—	—	—
Bromley South	1		d	1557	—	—	1605	1627	—	—	1657	—
St Mary Cray			d	—	—	—	1610	—	—	—	—	—
Swanley	1		d	—	—	—	1615	—	—	—	—	—
Farningham Road			d	—	—	—	1620	—	—	—	—	—
Longfield			d	1609	—	—	1624	1639	—	—	1709	—
Meopham			d	1613	—	—	1628	1643	—	—	1713	—
Sole Street			d	—	—	—	1631	—	—	—	—	—
London Cannon Street			d	—	—	—	—	—	—	—	—	—
London Bridge	1		d	—	—	—	—	—	—	—	—	—
St Pancras International	10		d	—	1555	—	—	—	1625	—	—	1655
Stratford International		DLR	d	—	1602	—	—	—	1632	—	—	1702
Ebbsfleet International			d	—	1613	—	—	—	1643	—	—	1713
Gravesend	1		d	—	1618	—	—	—	1648	—	—	1718
Strood	1		d	—	1629	—	—	—	1659	—	—	1729
Rochester	1		a	1622	1631	—	1639	1652	1701	—	1722	1731
Rochester	1		d	1623	1632	—	1640	1653	1702	—	1723	1732
Chatham	1		d	1627	1636	—	1643	1657	1706	—	1727	1736
Gillingham (Kent)	1		a	1630	1639	—	1647	1700	1709	—	1730	1739
Gillingham (Kent)	1		d	1631	1640	—	1648	1701	1710	—	1731	1740
Rainham (Kent)			d	1636	1645	—	1653	1706	1715	—	1736	1745
Newington			d	—	—	—	—	1710	—	—	—	—
Sittingbourne	1		a	1643	1652	—	1700	1714	1722	—	1743	1752
Sittingbourne	1		d	1644	1654	1655	1701	1715	1723	1725	1744	1754
Kemsley			d	—	—	1700	—	—	—	1730	—	1800
Swale			d	—	—	1703	—	—	—	1733	—	1803
Queenborough			d	—	—	1708	—	—	—	1738	—	1808
Sheerness-on-Sea			a	—	—	1713	—	—	—	1743	—	1813
Teynham			d	—	—	—	—	1720	—	—	—	—
Faversham	1		a	1651	1705	—	1708	1725	1730	—	1751	1805
Faversham	1		d	1653	—	—	1710	1726	1731	—	1753	—
Selling			d	—	—	—	—	1731	—	—	—	—
Canterbury East	1		d	—	—	—	1722	1740	—	—	—	—
Bekesbourne			d	—	—	—	—	1745	—	—	—	—
Adisham			d	—	—	—	—	1749	—	—	—	—
Aylesham			d	—	—	—	—	1752	—	—	—	—
Snowdown			d	—	—	—	—	1754	—	—	—	—
Shepherds Well			d	—	—	—	—	1758	—	—	—	—
Kearsney			d	—	—	—	—	1803	—	—	—	—
Dover Priory	1		a	—	—	—	1739	1808	—	—	—	—
Whitstable			d	1702	—	—	—	—	1740	—	1802	—
Chestfield & Swalecliffe			d	1705	—	—	—	—	—	—	1805	—
Herne Bay			d	1709	—	—	—	—	1745	—	1809	—
Birchington-on-Sea			d	1718	—	—	—	—	1754	—	1818	—
Westgate-on-Sea			d	1721	—	—	—	—	—	—	1821	—
Margate	1		d	1725	—	—	—	—	1759	—	1825	—
Broadstairs			d	1731	—	—	—	—	1805	—	1831	—
Dumpton Park			d	1734	—	—	—	—	—	—	1834	—
Ramsgate	1		a	1738	—	—	—	—	1810	—	1838	—

Times shown in light type are connections.
For guide to notes & symbols see page 2

A To St Pancras International

			I	I	H		I	H		I	I	H	
					A							A	
London Victoria	10		d	1642	1710	—	—	1740	—	—	1742	1810	—
London Blackfriars	1		d	—	—	—	—	—	—	—	—	—	—
Elephant & Castle			d	—	—	—	—	—	—	—	—	—	—
Denmark Hill	1		d	1652	—	—	—	—	—	—	1752	—	—
Bromley South	1		d	1705	1727	—	—	1757	—	—	1805	1827	—
St Mary Cray			d	1710	—	—	—	—	—	—	1810	—	—
Swanley	1		d	1715	—	—	—	—	—	—	1815	—	—
Farningham Road			d	1720	—	—	—	—	—	—	1820	—	—
Longfield			d	1724	1739	—	—	1809	—	—	1824	1839	—
Meopham			d	1728	1743	—	—	1813	—	—	1828	1843	—
Sole Street			d	1731	—	—	—	—	—	—	1831	—	—
London Cannon Street			d	—	—	—	—	—	—	—	—	—	—
London Bridge	1		d	—	—	—	—	—	—	—	—	—	—
St Pancras International	15		d	—	—	1725	—	—	1755	—	—	—	1825
Stratford International		DLR	d	—	—	1732	—	—	1802	—	—	—	1832
Ebbsfleet International			d	—	—	1743	—	—	1813	—	—	—	1843
Gravesend	1		d	—	—	1748	—	—	1818	—	—	—	1848
Strood	1		d	—	—	1759	—	—	1829	—	—	—	1859
Rochester	1		a	1739	1752	1801	—	1822	1831	—	1839	1852	1901
Rochester	1		d	1740	1753	1802	—	1823	1832	—	1840	1853	1902
Chatham	1		d	1743	1757	1806	—	1827	1836	—	1843	1857	1906
Gillingham (Kent)	1		a	1747	1800	1809	—	1830	1839	—	1847	1900	1909
Gillingham (Kent)	1		d	1748	1801	1810	—	1831	1840	—	1848	1901	1910
Rainham (Kent)			d	1753	1806	1815	—	1836	1845	—	1853	1906	1915
Newington			d	—	1810	—	—	—	—	—	—	1910	—
Sittingbourne	1		a	1800	1814	1822	—	1843	1852	—	1900	1914	1922
Sittingbourne	1		d	1801	1815	1823	1825	1844	1854	1855	1901	1915	1923
Kemsley			d	—	—	—	1830	—	—	1900	—	—	—
Swale			d	—	—	—	1833	—	—	1903	—	—	—
Queenborough			d	—	—	—	1838	—	—	1908	—	—	—
Sheerness-on-Sea			a	—	—	—	1843	—	—	1913	—	—	—
Teynham			d	—	1820	—	—	—	—	—	—	1920	—
Faversham	1		a	1808	1825	1830	—	1851	1905	—	1908	1925	1930
Faversham	1		d	1810	1826	1831	—	1853	—	—	1910	1926	1931
Selling			d	—	1831	—	—	—	—	—	—	1931	—
Canterbury East	1		d	1822	1840	—	—	—	—	—	1922	1940	—
Bekesbourne			d	—	1845	—	—	—	—	—	—	1945	—
Adisham			d	—	1849	—	—	—	—	—	—	1949	—
Aylesham			d	—	1852	—	—	—	—	—	—	1952	—
Snowdown			d	—	1854	—	—	—	—	—	—	1954	—
Shepherds Well			d	—	1858	—	—	—	—	—	—	1958	—
Kearsney			d	—	1903	—	—	—	—	—	—	2003	—
Dover Priory	1		a	1839	1908	—	—	—	—	—	1939	2008	—
Whitstable			d	—	—	1840	—	1902	—	—	—	—	1940
Chestfield & Swalecliffe			d	—	—	—	—	1905	—	—	—	—	—
Herne Bay			d	—	—	1845	—	1909	—	—	—	—	1945
Birchington-on-Sea			d	—	—	1854	—	1918	—	—	—	—	1954
Westgate-on-Sea			d	—	—	—	—	1921	—	—	—	—	—
Margate	1		d	—	—	1859	—	1925	—	—	—	—	1959
Broadstairs			d	—	—	1905	—	1931	—	—	—	—	2005
Dumpton Park			d	—	—	—	—	1934	—	—	—	—	—
Ramsgate	1		a	—	—	1910	—	1938	—	—	—	—	2010

Times shown in light type are connections.
For guide to notes & symbols see page 2

A To St Pancras International

				I	H		I	I	H		I	H	
									A				
London Victoria	10	⊖	d	—	1840	—	—	1842	1910	—	—	1940	—
London Blackfriars	4	⊖	d	—	—	—	—	—	—	—	—	—	—
Elephant & Castle		⊖	d	—	—	—	—	—	—	—	—	—	—
Denmark Hill	4		d	—	—	—	—	1852	—	—	—	—	—
Bromley South	4		d	—	1857	—	—	1905	1927	—	—	1957	—
St Mary Cray			d	—	—	—	—	1910	—	—	—	—	—
Swanley	4		d	—	—	—	—	1915	—	—	—	—	—
Farningham Road			d	—	—	—	—	1920	—	—	—	—	—
Longfield			d	—	1909	—	—	1924	1939	—	—	2009	—
Meopham			d	—	1913	—	—	1928	1943	—	—	2013	—
Sole Street			d	—	—	—	—	1931	—	—	—	—	—
London Cannon Street		⊖	d	—	—	—	—	—	—	—	—	—	—
London Bridge	B	⊖	d	—	—	—	—	—	—	—	—	—	—
St Pancras International	15	e ⊖	d	—	—	1855	—	—	—	1925	—	—	1955
Stratford International		DLR	d	—	—	1902	—	—	—	1932	—	—	2002
Ebbsfleet International		e	d	—	—	1913	—	—	—	1943	—	—	2013
Gravesend	4		d	—	—	1918	—	—	—	1948	—	—	2018
Strood	4		d	—	—	1929	—	—	—	1959	—	—	2029
Rochester	4	a	—	1922	1931	—	1939	1952	2001	—	2022	2031	—
Rochester	4	d	—	1923	1932	—	1940	1953	2002	—	2023	2032	—
Chatham	4	d	—	1927	1936	—	1943	1957	2006	—	2027	2036	—
Gillingham (Kent)	4	a	—	1930	1939	—	1947	2000	2009	—	2030	2039	—
Gillingham (Kent)	4	d	—	1931	1940	—	1948	2001	2010	—	2031	2040	—
Rainham (Kent)		d	—	1936	1945	—	1953	2006	2015	—	2036	2045	—
Newington		d	—	—	—	—	—	2010	—	—	—	—	—
Sittingbourne	4	a	—	1943	1952	—	2000	2014	2022	—	2043	2052	—
Sittingbourne	4	d	1925	1944	1954	1955	2001	2015	2023	2025	2044	2054	—
Kemsley		d	1930	—	—	2000	—	—	—	2030	—	—	—
Swale		d	1933	—	—	2003	—	—	—	2033	—	—	—
Queenborough		d	1938	—	—	2008	—	—	—	2038	—	—	—
Sheerness-on-Sea		a	1943	—	—	2013	—	—	—	2043	—	—	—
Teynham		d	—	—	—	—	—	2020	—	—	—	—	—
Faversham	2	a	—	1951	2005	—	2008	2025	2030	—	2051	2105	—
Faversham	2	d	—	1953	—	—	2010	2026	2031	—	2053	—	—
Selling		d	—	—	—	—	—	2031	—	—	—	—	—
Canterbury East	4	d	—	—	—	—	2022	2040	—	—	—	—	—
Bekesbourne		d	—	—	—	—	—	2045	—	—	—	—	—
Adisham		d	—	—	—	—	—	2049	—	—	—	—	—
Aylesham		d	—	—	—	—	—	2052	—	—	—	—	—
Snowdown		d	—	—	—	—	—	2054	—	—	—	—	—
Shepherds Well		d	—	—	—	—	—	2058	—	—	—	—	—
Kearsney		d	—	—	—	—	—	2103	—	—	—	—	—
Dover Priory	4	a	—	—	—	—	2039	2108	—	—	—	—	—
Whitstable		d	—	2002	—	—	—	—	2040	—	2102	—	—
Chestfield & Swalecliffe		d	—	2005	—	—	—	—	—	—	2105	—	—
Herne Bay		d	—	2009	—	—	—	—	2045	—	2109	—	—
Birchington-on-Sea		d	—	2018	—	—	—	—	2054	—	2118	—	—
Westgate-on-Sea		d	—	2021	—	—	—	—	—	—	2121	—	—
Margate	4	d	—	2025	—	—	—	—	2059	—	2125	—	—
Broadstairs		d	—	2031	—	—	—	—	2105	—	2131	—	—
Dumpton Park		d	—	2034	—	—	—	—	—	—	2134	—	—
Ramsgate	4	a	—	2038	—	—	—	—	2110	—	2138	—	—

Times shown in light type are connections.
For guide to notes & symbols see page 2

A To St Pancras International

				I	I	H		I	H		I	I	
						A							
London Victoria	10		d	—	1942	2010	—	—	2040	—	—	2042	2110
London Blackfriars	1		d	—	—	—	—	—	—	—	—	—	—
Elephant & Castle			d	—	—	—	—	—	—	—	—	—	—
Denmark Hill	1		d	—	1952	—	—	—	—	—	—	2052	—
Bromley South	1		d	—	2005	2027	—	—	2057	—	—	2105	2127
St Mary Cray			d	—	2010	—	—	—	—	—	—	2110	—
Swanley	1		d	—	2015	—	—	—	—	—	—	2115	—
Farningham Road			d	—	2020	—	—	—	—	—	—	2120	—
Longfield			d	—	2024	2039	—	—	2109	—	—	2124	2139
Meopham			d	—	2028	2043	—	—	2113	—	—	2128	2143
Sole Street			d	—	2031	—	—	—	—	—	—	2131	—
London Cannon Street			d	—	—	—	—	—	—	—	—	—	—
London Bridge	B		d	—	—	—	—	—	—	—	—	—	—
St Pancras International	1B		d	—	—	—	2025	—	—	2055	—	—	—
Stratford International		DLR	d	—	—	—	2032	—	—	2102	—	—	—
Ebbsfleet International			d	—	—	—	2043	—	—	2113	—	—	—
Gravesend	1		d	—	—	—	2048	—	—	2118	—	—	—
Strood	1		d	—	—	—	2059	—	—	2129	—	—	—
Rochester	1		a	—	2039	2052	2101	—	2122	2131	—	2139	2152
Rochester	1		d	—	2040	2053	2102	—	2123	2132	—	2140	2153
Chatham	1		d	—	2043	2057	2106	—	2127	2136	—	2143	2157
Gillingham (Kent)	1		a	—	2047	2100	2109	—	2130	2139	—	2147	2200
Gillingham (Kent)	1		d	—	2048	2101	2110	—	2131	2140	—	2148	2201
Rainham (Kent)			d	—	2053	2106	2115	—	2136	2145	—	2153	2206
Newington			d	—	—	2110	—	—	—	—	—	—	2210
Sittingbourne	1		a	—	2100	2114	2122	—	2143	2152	—	2200	2214
Sittingbourne	1		d	2055	2101	2115	2123	2125	2144	2153	2155	2201	2215
Kemsley			d	2100	—	—	—	2130	—	—	2200	—	—
Swale			d	2103	—	—	—	2133	—	—	2203	—	—
Queenborough			d	2108	—	—	—	2138	—	—	2208	—	—
Sheerness-on-Sea			a	2113	—	—	—	2143	—	—	2213	—	—
Teynham			d	—	—	2120	—	—	—	—	—	—	2220
Faversham	1		a	—	2108	2125	2130	—	2151	2201	—	2208	2225
Faversham	1		d	—	2110	2126	2131	—	2153	—	—	2210	2226
Selling			d	—	—	2131	—	—	—	—	—	—	2231
Canterbury East	1		d	—	2122	2140	—	—	—	—	—	2223a	2240
Bekesbourne			d	—	—	2145	—	—	—	—	—	—	2245
Adisham			d	—	—	2149	—	—	—	—	—	—	2249
Aylesham			d	—	—	2152	—	—	—	—	—	—	2252
Snowdown			d	—	—	2154	—	—	—	—	—	—	2254
Shepherds Well			d	—	—	2158	—	—	—	—	—	—	2258
Kearsney			d	—	—	2203	—	—	—	—	—	—	2303
Dover Priory	1		a	—	2139	2208	—	—	—	—	—	—	2308
Whitstable			d	—	—	—	2140	—	2202	—	—	—	—
Chestfield & Swalecliffe			d	—	—	—	—	—	2205	—	—	—	—
Herne Bay			d	—	—	—	2145	—	2209	—	—	—	—
Birchington-on-Sea			d	—	—	—	2154	—	2218	—	—	—	—
Westgate-on-Sea			d	—	—	—	—	—	2221	—	—	—	—
Margate	1		d	—	—	—	2159	—	2225	—	—	—	—
Broadstairs			d	—	—	—	2205	—	2231	—	—	—	—
Dumpton Park			d	—	—	—	—	—	2234	—	—	—	—
Ramsgate	1		a	—	—	—	2210	—	2238	—	—	—	—

Times shown in light type are connections.
For guide to notes & symbols see page 2

A To St Pancras International

			H	I	H	I	I	H	I	I			
London Victoria	10	⊖	d	—	—	2140	—	2142	2210	—	—	—	2240
London Blackfriars	4	⊖	d	—	—	—	—	—	—	—	—	—	—
Elephant & Castle		⊖	d	—	—	—	—	—	—	—	—	—	—
Denmark Hill	4		d	—	—	—	—	2152	—	—	—	—	—
Bromley South	4		d	—	—	2157	—	2205	2227	—	—	—	2257
St Mary Cray			d	—	—	—	—	2210	—	—	—	—	—
Swanley	4		d	—	—	—	—	2215	—	—	—	—	—
Farningham Road			d	—	—	—	—	2220	—	—	—	—	—
Longfield			d	—	—	2209	—	2224	2239	—	—	—	2309
Meopham			d	—	—	2213	—	2228	2243	—	—	—	2313
Sole Street			d	—	—	—	—	2231	—	—	—	—	—
London Cannon Street		⊖	d	—	—	—	—	—	—	—	—	—	—
London Bridge	B	⊖	d	—	—	—	—	—	—	—	—	—	—
St Pancras International	15	e ⊖	d	2125	—	—	2155	—	—	2225	—	—	—
Stratford International		DLR	d	2132	—	—	2202	—	—	2232	—	—	—
Ebbsfleet International		e	d	2143	—	—	2213	—	—	2243	—	—	—
Gravesend	4		d	2148	—	—	2218	—	—	2248	—	—	—
Strood	4		d	2159	—	—	2229	—	—	2259	—	—	—
Rochester	4		a	2201	—	2222	2231	2239	2253	2301	—	—	2322
Rochester	4		d	2202	—	2223	2232	2240	2253	2302	—	—	2323
Chatham	4		d	2206	—	2227	2236	2243	2257	2306	—	—	2327
Gillingham (Kent)	4		a	2209	—	2230	2239	2247	2301	2309	—	—	2330
Gillingham (Kent)	4		d	2210	—	2231	2240	2248	2301	2310	—	—	2331
Rainham (Kent)			d	2215	—	2236	2245	2253	2306	2315	—	—	2336
Newington			d	—	—	—	—	—	2310	—	—	—	—
Sittingbourne	4		a	2222	—	2243	2252	2300	2315	2322	—	—	2343
Sittingbourne	4		d	2223	2225	2244	2253	2301	2315	2323	—	—	2325 2344
Kemsley			d	—	2230	—	—	—	—	—	—	—	2330 —
Swale			d	—	2233	—	—	—	—	—	—	—	2333 —
Queenborough			d	—	2238	—	—	—	—	—	—	—	2338 —
Sheerness-on-Sea			a	—	2243	—	—	—	—	—	—	—	2343 —
Teynham			d	—	—	—	—	—	2320	—	←	—	—
Faversham	2		a	2230	—	2251	2301	2308	2326	2330	2326	—	2351
Faversham	2		d	2231	—	2254	—	2310	2334	2331	2334	—	2354
Selling			d	—	—	—	—	—	←	—	2338s	—	—
Canterbury East	4		d	—	—	—	—	2323a	—	—	2348	—	—
Bekesbourne			d	—	—	—	—	—	—	—	2352s	—	—
Adisham			d	—	—	—	—	—	—	—	2356s	—	—
Aylesham			d	—	—	—	—	—	—	—	2359s	—	—
Snowdown			d	—	—	—	—	—	—	—	0002s	—	—
Shepherds Well			d	—	—	—	—	—	—	—	0005s	—	—
Kearsney			d	—	—	—	—	—	—	—	0010s	—	—
Dover Priory	4	⊖	a	—	—	—	—	—	—	—	0015	—	—
Whitstable			d	2240	—	2302	—	—	—	2340	—	—	0002
Chestfield & Swalecliffe			d	—	—	2305	—	—	—	—	—	—	0005
Herne Bay			d	2245	—	2309	—	—	—	2345	—	—	0009
Birchington-on-Sea			d	2254	—	2318	—	—	—	2354	—	—	0018
Westgate-on-Sea			d	—	—	2321	—	—	—	—	—	—	0021
Margate	4		d	2259	—	2325	—	—	—	2359	—	—	0025
Broadstairs			d	2305	—	2331	—	—	—	0005	—	—	0031
Dumpton Park			d	—	—	2334	—	—	—	—	—	—	0034
Ramsgate	4		a	2311	—	2338	—	—	—	0011	—	—	0038

Times shown in light type are connections.
For guide to notes & symbols see page 2

			H	I	I	H	I		H	I	I		
London Victoria	10	⊖	d	—	2242	2310	—	—	—	—	2342	0010	0040
London Blackfriars	Ⓜ	⊖	d	—	—	—	—	—	—	—	—	—	—
Elephant & Castle		⊖	d	—	—	—	—	—	—	—	—	—	—
Denmark Hill	Ⓜ		d	—	2252	—	—	—	—	—	2352	—	—
Bromley South	Ⓜ		d	—	2305	2327	—	—	—	—	0005	0030s	0058
St Mary Cray			d	—	2310	—	—	—	—	—	0010	—	0102s
Swanley	Ⓜ		d	—	2315	—	—	—	—	—	0015	—	0107s
Farningham Road			d	—	2320	—	—	—	—	—	0020	—	0112s
Longfield			d	—	2324	2339	—	—	—	—	0024	—	0116s
Meopham			d	—	2328	2343	—	—	—	—	0028	—	0121s
Sole Street			d	—	2331	—	—	—	—	—	0031s	—	—
London Cannon Street		⊖	d	—	—	—	—	—	—	—	—	—	—
London Bridge	B	⊖	d	—	—	—	—	—	—	—	—	—	—
St Pancras International	15	⊖	d	2255	—	—	2325	—	—	2355	—	—	—
Stratford International		DLR	d	2302	—	—	2332	—	—	0002	—	—	—
Ebbsfleet International		⊖	d	2313	—	—	2343	—	—	0013	—	—	—
Gravesend	Ⓜ		d	2318	—	—	2348	—	—	0018	—	—	—
Strood	Ⓜ		d	2329	—	—	2359	—	—	0029	—	—	—
Rochester	Ⓜ	a	2331	2339	2352	0001	—	—	0031	0039	0053	0131s	—
Rochester	Ⓜ	d	2332	2340	2353	0002	—	—	0032	0040	0053	—	—
Chatham	Ⓜ	d	2336	2343	2357	0006	—	—	0036	0043	0057	0134s	—
Gillingham (Kent)	Ⓜ	a	2339	2348	0001	0009	—	—	0039	0048	0101	0142	—
Gillingham (Kent)	Ⓜ	d	2340	—	0001	0010	—	—	0040	—	0102	—	—
Rainham (Kent)		d	2345	—	0006	0015	—	—	0045	—	0107	—	—
Newington		d	—	—	0010	—	—	—	—	—	0111s	—	—
Sittingbourne	Ⓜ	a	2352	—	0014	0022	—	—	0052	—	0115	—	—
Sittingbourne	Ⓜ	d	2353	—	0015	0023	—	0026	0053	—	0116	—	—
Kemsley		d	—	—	—	—	—	0030s	—	—	—	—	—
Swale		d	—	—	—	—	—	0034s	—	—	—	—	—
Queenborough		d	—	—	—	—	—	0038s	—	—	—	—	—
Sheerness-on-Sea	a	—	—	—	—	—	—	0044	—	—	—	—	—
Teynham		d	—	—	0020	—	←	—	—	—	—	0120s	—
Faversham	Ⓜ	a	0001	—	0026	0031	0026	—	0101	—	0126	—	—
Faversham	Ⓜ	d	—	—	0035	—	0035	—	—	—	—	0127	—
Selling		d	—	—	←	—	—	—	—	—	—	—	—
Canterbury East	Ⓜ	d	—	—	—	—	—	—	—	—	—	—	—
Bekesbourne		d	—	—	—	—	—	—	—	—	—	—	—
Adisham		d	—	—	—	—	—	—	—	—	—	—	—
Aylesham		d	—	—	—	—	—	—	—	—	—	—	—
Snowdown		d	—	—	—	—	—	—	—	—	—	—	—
Shepherds Well		d	—	—	—	—	—	—	—	—	—	—	—
Kearsney		d	—	—	—	—	—	—	—	—	—	—	—
Dover Priory	Ⓜ	⊖	a	—	—	—	—	—	—	—	—	—	—
Whitstable		d	—	—	—	—	0043	—	—	—	—	0135s	—
Chestfield & Swalecliffe		d	—	—	—	—	0046	—	—	—	—	0138s	—
Herne Bay		d	—	—	—	—	0050	—	—	—	—	0142s	—
Birchington-on-Sea		d	—	—	—	—	0059	—	—	—	—	0151s	—
Westgate-on-Sea		d	—	—	—	—	0103	—	—	—	—	0155s	—
Margate	Ⓜ	d	—	—	—	—	0107	—	—	—	—	0158s	—
Broadstairs		d	—	—	—	—	0113	—	—	—	—	0204s	—
Dumpton Park		d	—	—	—	—	0116	—	—	—	—	0208s	—
Ramsgate	Ⓜ	a	—	—	—	—	0120	—	—	—	—	0215	—

Times shown in light type are connections.
For guide to notes & symbols see page 2

					f	h	f		f	h	
						A				A	
London Victoria	10		d	—	—	0740	—	0810	—	0840	—
London Blackfriars	1		d	—	—	—	—	—	—	—	—
Elephant & Castle			d	—	—	—	—	—	—	—	—
Denmark Hill	1		d	—	—	—	—	0820	—	—	—
Bromley South	1		d	—	—	0757	—	0834	—	0857	—
St Mary Cray			d	—	—	—	—	0839	—	—	—
Swanley	1		d	—	—	—	—	0844	—	—	—
Farningham Road			d	—	—	—	—	0849	—	—	—
Longfield			d	—	—	—	—	0853	—	—	—
Meopham			d	—	—	—	—	0857	—	—	—
Sole Street			d	—	—	—	—	0859	—	—	—
London Cannon Street			d	—	—	—	—	—	—	—	—
London Bridge	1		d	—	—	—	—	—	—	—	—
St Pancras International	15		d	—	—	—	0825	—	—	—	0925
Stratford International		DLR	d	—	—	—	0832	—	—	—	0932
Ebbsfleet International			d	—	—	—	0843	—	—	—	0944
Gravesend	1		d	—	—	—	0848	—	—	—	0948
Strood	1		d	—	—	—	0859	—	—	—	0959
Rochester	1		a	—	—	0819	0901	0907	—	0919	1001
Rochester	1		d	—	—	0820	0902	0908	—	0920	1002
Chatham	1		d	—	—	0824	0906	0912	—	0924	1006
Gillingham (Kent)	1		a	—	—	0827	0909	0915	—	0927	1009
Gillingham (Kent)	1		d	0817	—	0828	0910	0917	—	0928	1010
Rainham (Kent)			d	0821	—	0833	0915	0921	—	0933	1015
Newington			d	0825	—	—	—	0925	—	—	—
Sittingbourne	1		a	0829	—	0840	0922	0929	—	0940	1022
Sittingbourne	1		d	0830	0834	0841	0923	0930	0934	0941	1023
Kemsley			d	—	0839	—	—	—	0939	—	—
Swale			d	—	0842	—	—	—	0942	—	—
Queenborough			d	—	0846	—	—	—	0946	—	—
Sheerness-on-Sea			a	—	0851	—	—	—	0951	—	—
Teynham			d	0835	—	—	—	0935	—	—	—
Faversham	2		a	0840	—	0848	0930	0940	—	0948	1030
Faversham	2		d	0841	—	0852	0855	0931	0941	—	0952
Selling			d	—	—	0859	—	—	—	—	0959
Canterbury East	1		d	0853a	—	0909	—	0953a	—	—	1009
Bekesbourne			d	—	—	0913	—	—	—	—	1013
Adisham			d	—	—	0917	—	—	—	—	1017
Aylesham			d	—	—	0920	—	—	—	—	1020
Snowdown			d	—	—	0922	—	—	—	—	1022
Shepherds Well			d	—	—	0926	—	—	—	—	1026
Kearsney			d	—	—	0931	—	—	—	—	1031
Dover Priory	1		a	—	—	0936	—	—	—	—	1036
Whitstable			d	—	—	0901	—	0940	—	—	1001
Chestfield & Swalecliffe			d	—	—	0904	—	—	—	—	1004
Herne Bay			d	—	—	0908	—	0945	—	—	1008
Birchington-on-Sea			d	—	—	0917	—	0954	—	—	1017
Westgate-on-Sea			d	—	—	0920	—	—	—	—	1020
Margate	1		d	—	—	0924	—	0959	—	—	1024
Broadstairs			d	—	—	0930	—	1005	—	—	1030
Dumpton Park			d	—	—	0933	—	—	—	—	1033
Ramsgate	1		a	—	—	0937	—	1010	—	—	1037

Times shown in light type are connections.
For guide to notes & symbols see page 2

A To St Pancras International

			f		f	Ⓜ	f		f	Ⓜ	
						A				A	
London Victoria	10	⊖	d	0910	—	0940	—	1010	—	1040	—
London Blackfriars	f	⊖	d	—	—	—	—	—	—	—	—
Elephant & Castle		⊖	d	—	—	—	—	—	—	—	—
Denmark Hill	f		d	0920	—	—	—	1020	—	—	—
Bromley South	f		d	0934	—	0957	—	1034	—	1057	—
St Mary Cray			d	0939	—	—	—	1039	—	—	—
Swanley	f		d	0944	—	—	—	1044	—	—	—
Farningham Road			d	0949	—	—	—	1049	—	—	—
Longfield			d	0953	—	—	—	1053	—	—	—
Meopham			d	0957	—	—	—	1057	—	—	—
Sole Street			d	0959	—	—	—	1059	—	—	—
London Cannon Street		⊖	d	—	—	—	—	—	—	—	—
London Bridge	f	⊖	d	—	—	—	—	—	—	—	—
St Pancras International	15	e ⊖	d	—	—	—	1027	—	—	—	1125
Stratford International		DLR	d	—	—	—	1034	—	—	—	1132
Ebbsfleet International		e	d	—	—	—	1045	—	—	—	1143
Gravesend	f		d	—	—	—	1049	—	—	—	1148
Strood	f		d	—	—	—	1059	—	—	—	1159
Rochester	f		a	1007	—	1019	1102	1107	—	1119	1201
Rochester	f		d	1008	—	1020	1103	1108	—	1120	1202
Chatham	f		d	1012	—	1024	1106	1112	—	1124	1206
Gillingham (Kent)	f		a	1015	—	1027	1110	1115	—	1127	1209
Gillingham (Kent)	f		d	1017	—	1028	1111	1117	—	1128	1210
Rainham (Kent)			d	1021	—	1033	1115	1121	—	1133	1215
Newington			d	1025	—	—	—	1125	—	—	—
Sittingbourne	f		a	1029	—	1040	1122	1129	—	1140	1222
Sittingbourne	f		d	1030	1034	1041	1123	1130	1134	1141	1223
Kemsley			d	—	1039	—	—	—	1139	—	—
Swale			d	—	1042	—	—	—	1142	—	—
Queenborough			d	—	1046	—	—	—	1146	—	—
Sheerness-on-Sea			a	—	1051	—	—	—	1151	—	—
Teynham			d	1035	—	—	—	1135	—	—	—
Faversham	f		a	1040	—	1048	1130	1140	—	1148	1230
Faversham	f		d	1041	—	1052	1055	1131	1141	—	1152
Selling			d	—	—	—	1059	—	—	—	1159
Canterbury East	f		d	1053a	—	—	1109	—	1153a	—	1209
Bekesbourne			d	—	—	—	1113	—	—	—	1213
Adisham			d	—	—	—	1117	—	—	—	1217
Aylesham			d	—	—	—	1120	—	—	—	1220
Snowdown			d	—	—	—	1122	—	—	—	1222
Shepherds Well			d	—	—	—	1126	—	—	—	1226
Kearsney			d	—	—	—	1131	—	—	—	1231
Dover Priory	f	⊖	a	—	—	—	1136	—	—	—	1236
Whitstable			d	—	—	1101	—	1140	—	—	1201
Chestfield & Swalecliffe			d	—	—	1104	—	—	—	—	1204
Herne Bay			d	—	—	1108	—	1145	—	—	1208
Birchington-on-Sea			d	—	—	1117	—	1154	—	—	1217
Westgate-on-Sea			d	—	—	1120	—	—	—	—	1220
Margate	f		d	—	—	1124	—	1159	—	—	1224
Broadstairs			d	—	—	1130	—	1205	—	—	1230
Dumpton Park			d	—	—	1133	—	—	—	—	1233
Ramsgate	f		a	—	—	1137	—	1210	—	—	1237

Times shown in light type are connections.
For guide to notes & symbols see page 2

A To St Pancras International

			f		f	h	f		f	h	
						A					
London Victoria	10		d	1110	—	1140	—	1210	—	1240	—
London Blackfriars	1		d	—	—	—	—	—	—	—	—
Elephant & Castle			d	—	—	—	—	—	—	—	—
Denmark Hill	1		d	1120	—	—	—	1220	—	—	—
Bromley South	1		d	1134	—	1157	—	1234	—	1257	—
St Mary Cray			d	1139	—	—	—	1239	—	—	—
Swanley	1		d	1144	—	—	—	1244	—	—	—
Farningham Road			d	1149	—	—	—	1249	—	—	—
Longfield			d	1153	—	—	—	1253	—	—	—
Meopham			d	1157	—	—	—	1257	—	—	—
Sole Street			d	1159	—	—	—	1259	—	—	—
London Cannon Street			d	—	—	—	—	—	—	—	—
London Bridge	1		d	—	—	—	—	—	—	—	—
St Pancras International	10		d	—	—	—	1227	—	—	—	1252
Stratford International		DLR	d	—	—	—	1234	—	—	—	1259
Ebbsfleet International			d	—	—	—	1245	—	—	—	1313
Gravesend	1		d	—	—	—	1249	—	—	—	1318
Strood	1		d	—	—	—	1259	—	—	—	1329
Rochester	1		a	1207	—	1219	1302	1307	—	1319	1331
Rochester	1		d	1208	—	1220	1303	1308	—	1320	1332
Chatham	1		d	1212	—	1224	1306	1312	—	1324	1336
Gillingham (Kent)	1		a	1215	—	1227	1310	1315	—	1327	1339
Gillingham (Kent)	1		d	1217	—	1228	1311	1317	—	1328	1340
Rainham (Kent)			d	1221	—	1233	1315	1321	—	1333	1345
Newington			d	1225	—	—	—	1325	—	—	—
Sittingbourne	1		a	1229	—	1240	1322	1329	—	1340	1352
Sittingbourne	1		d	1230	1234	1241	1323	1330	1334	1341	1353
Kemsley			d	—	1239	—	—	—	1339	—	—
Swale			d	—	1242	—	—	—	1342	—	—
Queenborough			d	—	1246	—	—	—	1346	—	—
Sheerness-on-Sea			a	—	1251	—	—	—	1351	—	—
Teynham			d	1235	—	—	—	1335	—	—	—
Faversham	1		a	1240	—	1248	1330	1340	—	1348	1402
Faversham	1		d	1241	—	1252	1255	1331	1341	—	1352
Selling			d	—	—	—	1259	—	—	—	1359
Canterbury East	1		d	1253a	—	—	1309	—	1353a	—	1409
Bekesbourne			d	—	—	—	1313	—	—	—	1413
Adisham			d	—	—	—	1317	—	—	—	1417
Aylesham			d	—	—	—	1320	—	—	—	1420
Snowdown			d	—	—	—	1322	—	—	—	1422
Shepherds Well			d	—	—	—	1326	—	—	—	1426
Kearsney			d	—	—	—	1331	—	—	—	1431
Dover Priory	1		a	—	—	—	1336	—	—	—	1436
Whitstable			d	—	—	1301	—	1340	—	—	1401
Chestfield & Swalecliffe			d	—	—	1304	—	—	—	—	1404
Herne Bay			d	—	—	1308	—	1345	—	—	1408
Birchington-on-Sea			d	—	—	1317	—	1354	—	—	1417
Westgate-on-Sea			d	—	—	1320	—	—	—	—	1420
Margate	1		d	—	—	1324	—	1359	—	—	1424
Broadstairs			d	—	—	1330	—	1405	—	—	1430
Dumpton Park			d	—	—	1333	—	—	—	—	1433
Ramsgate	1		a	—	—	1337	—	1410	—	—	1437

Times shown in light type are connections.
For guide to notes & symbols see page 2

A To St Pancras International

			H	F		F	H	H	F		
			A					A			
London Victoria	10	⊖	d	—	1310	—	1340	—	—	1410	—
London Blackfriars	Ⓜ	⊖	d	—	—	—	—	—	—	—	—
Elephant & Castle		⊖	d	—	—	—	—	—	—	—	—
Denmark Hill	Ⓜ		d	—	1320	—	—	—	—	1420	—
Bromley South	Ⓜ		d	—	1334	—	1357	—	—	1434	—
St Mary Cray			d	—	1339	—	—	—	—	1439	—
Swanley	Ⓜ		d	—	1344	—	—	—	—	1444	—
Farningham Road			d	—	1349	—	—	—	—	1449	—
Longfield			d	—	1353	—	—	—	—	1453	—
Meopham			d	—	1357	—	—	—	—	1457	—
Sole Street			d	—	1359	—	—	—	—	1459	—
London Cannon Street		⊖	d	—	—	—	—	—	—	—	—
London Bridge	B	⊖	d	—	—	—	—	—	—	—	—
St Pancras International	10	e ⊖	d	1325	—	—	—	1355	1425	—	—
Stratford International		DLR	d	1332	—	—	—	1402	1432	—	—
Ebbsfleet International		e	d	1343	—	—	—	1413	1443	—	—
Gravesend	Ⓜ		d	1348	—	—	—	1418	1448	—	—
Strood	Ⓜ		d	1359	—	—	—	1429	1459	—	—
Rochester	Ⓜ	a	1401	1407	—	—	1419	1431	1501	1507	—
Rochester	Ⓜ	d	1402	1408	—	—	1420	1432	1502	1508	—
Chatham	Ⓜ	d	1406	1412	—	—	1424	1436	1506	1512	—
Gillingham (Kent)	Ⓜ	a	1409	1415	—	—	1427	1439	1509	1515	—
Gillingham (Kent)	Ⓜ	d	1410	1417	—	—	1428	1440	1510	1517	—
Rainham (Kent)		d	1415	1421	—	—	1433	1445	1515	1521	—
Newington		d	—	1425	—	—	—	—	—	1525	—
Sittingbourne	Ⓜ	a	1422	1429	—	—	1440	1452	1522	1529	—
Sittingbourne	Ⓜ	d	1423	1430	1434	—	1441	1453	1523	1530	1534
Kemsley		d	—	—	1439	—	—	—	—	—	1539
Swale		d	—	—	1442	—	—	—	—	—	1542
Queenborough		d	—	—	1446	—	—	—	—	—	1546
Sheerness-on-Sea		a	—	—	1451	—	—	—	—	—	1551
Teynham		d	—	1435	—	—	—	—	—	1535	—
Faversham	Ⓜ	a	1430	1440	—	—	1448	1502	1530	1540	—
Faversham	Ⓜ	d	1431	1441	—	1452	1455	—	1531	1541	—
Selling		d	—	—	—	—	1459	—	—	—	—
Canterbury East	Ⓜ	d	—	1453a	—	—	1509	—	—	1553a	—
Bekesbourne		d	—	—	—	—	1513	—	—	—	—
Adisham		d	—	—	—	—	1517	—	—	—	—
Aylesham		d	—	—	—	—	1520	—	—	—	—
Snowdown		d	—	—	—	—	1522	—	—	—	—
Shepherds Well		d	—	—	—	—	1526	—	—	—	—
Kearsney		d	—	—	—	—	1531	—	—	—	—
Dover Priory	Ⓜ	a	—	—	—	—	1536	—	—	—	—
Whitstable		d	1440	—	—	—	1501	—	—	1540	—
Chestfield & Swalecliffe		d	—	—	—	—	1504	—	—	—	—
Herne Bay		d	1445	—	—	—	1508	—	—	1545	—
Birchington-on-Sea		d	1454	—	—	—	1517	—	—	1554	—
Westgate-on-Sea		d	—	—	—	—	1520	—	—	—	—
Margate	Ⓜ	d	1459	—	—	—	1524	—	—	1559	—
Broadstairs		d	1505	—	—	—	1530	—	—	1605	—
Dumpton Park		d	—	—	—	—	1533	—	—	—	—
Ramsgate	Ⓜ	a	1510	—	—	—	1537	—	—	1610	—

Times shown in light type are connections.
For guide to notes & symbols see page 2

A To St Pancras International

			f	H	H	f	f	H	H		
					A				A		
London Victoria	10		d	1440	—	—	1510	—	1540	—	—
London Blackfriars	1		d	—	—	—	—	—	—	—	—
Elephant & Castle			d	—	—	—	—	—	—	—	—
Denmark Hill	1		d	—	—	—	1520	—	—	—	—
Bromley South	1		d	1457	—	—	1534	—	1557	—	—
St Mary Cray			d	—	—	—	1539	—	—	—	—
Swanley	1		d	—	—	—	1544	—	—	—	—
Farningham Road			d	—	—	—	1549	—	—	—	—
Longfield			d	—	—	—	1553	—	—	—	—
Meopham			d	—	—	—	1557	—	—	—	—
Sole Street			d	—	—	—	1559	—	—	—	—
London Cannon Street			d	—	—	—	—	—	—	—	—
London Bridge	1		d	—	—	—	—	—	—	—	—
St Pancras International	15		d	—	1452	1525	—	—	—	1555	1625
Stratford International		DLR	d	—	1459	1532	—	—	—	1602	1632
Ebbsfleet International			d	—	1513	1543	—	—	—	1613	1643
Gravesend	1		d	—	1518	1548	—	—	—	1618	1648
Strood	1		d	—	1529	1559	—	—	—	1629	1659
Rochester	1		a	1519	1531	1601	1607	—	1619	1631	1701
Rochester	1		d	1520	1532	1602	1608	—	1620	1632	1702
Chatham	1		d	1524	1536	1606	1612	—	1624	1636	1706
Gillingham (Kent)	1		a	1527	1539	1609	1615	—	1627	1639	1709
Gillingham (Kent)	1		d	1528	1540	1610	1617	—	1628	1640	1710
Rainham (Kent)			d	1533	1545	1615	1621	—	1633	1645	1715
Newington			d	—	—	—	1625	—	—	—	—
Sittingbourne	1		a	1540	1552	1622	1629	—	1640	1652	1722
Sittingbourne	1		d	1541	1553	1623	1630	1634	1641	1653	1723
Kemsley			d	—	—	—	1639	—	—	—	—
Swale			d	—	—	—	1642	—	—	—	—
Queenborough			d	—	—	—	1646	—	—	—	—
Sheerness-on-Sea			a	—	—	—	1651	—	—	—	—
Teynham			d	—	—	—	1635	—	—	—	—
Faversham	1		a	1548	1602	1630	1640	—	1648	1702	1730
Faversham	1		d	1552	1555	—	1631	1641	—	1652	1655
Selling			d	—	1559	—	—	—	—	1659	—
Canterbury East	1		d	—	1609	—	—	1653a	—	1709	—
Bekesbourne			d	—	1613	—	—	—	—	1713	—
Adisham			d	—	1617	—	—	—	—	1717	—
Aylesham			d	—	1620	—	—	—	—	1720	—
Snowdown			d	—	1622	—	—	—	—	1722	—
Shepherds Well			d	—	1626	—	—	—	—	1726	—
Kearsney			d	—	1631	—	—	—	—	1731	—
Dover Priory	1		a	—	1636	—	—	—	—	1736	—
Whitstable			d	1601	—	—	1640	—	—	1701	—
Chestfield & Swalecliffe			d	1604	—	—	—	—	—	1704	—
Herne Bay			d	1608	—	—	1645	—	—	1708	—
Birchington-on-Sea			d	1617	—	—	1654	—	—	1717	—
Westgate-on-Sea			d	1620	—	—	—	—	—	1720	—
Margate	1		d	1624	—	—	1659	—	—	1724	—
Broadstairs			d	1630	—	—	1705	—	—	1730	—
Dumpton Park			d	1633	—	—	—	—	—	1733	—
Ramsgate	1		a	1637	—	—	1710	—	—	1737	—

Times shown in light type are connections.
For guide to notes & symbols see page 2

A To St Pancras International

			1		1	0	0	1		1	0	
							A					
London Victoria	10	⊖	d	1610	—	1640	—	—	1710	—	1740	—
London Blackfriars	1	⊖	d	—	—	—	—	—	—	—	—	—
Elephant & Castle		⊖	d	—	—	—	—	—	—	—	—	—
Denmark Hill	1		d	1620	—	—	—	—	1720	—	—	—
Bromley South	1		d	1634	—	1657	—	—	1734	—	1757	—
St Mary Cray			d	1639	—	—	—	—	1739	—	—	—
Swanley	1		d	1644	—	—	—	—	1744	—	—	—
Farningham Road			d	1649	—	—	—	—	1749	—	—	—
Longfield			d	1653	—	—	—	—	1753	—	—	—
Meopham			d	1657	—	—	—	—	1757	—	—	—
Sole Street			d	1659	—	—	—	—	1759	—	—	—
London Cannon Street		⊖	d	—	—	—	—	—	—	—	—	—
London Bridge	1	⊖	d	—	—	—	—	—	—	—	—	—
St Pancras International	10	e ⊖	d	—	—	—	1655	1725	—	—	—	1757
Stratford International		DLR	d	—	—	—	1702	1732	—	—	—	1804
Ebbsfleet International		e	d	—	—	—	1713	1743	—	—	—	1815
Gravesend	1		d	—	—	—	1718	1748	—	—	—	1819
Strood	1		d	—	—	—	1729	1759	—	—	—	1829
Rochester	1		a	1707	—	1719	1731	1801	1807	—	1819	1832
Rochester	1		d	1708	—	1720	1732	1802	1808	—	1820	1832
Chatham	1		d	1712	—	1724	1736	1806	1812	—	1824	1836
Gillingham (Kent)	1		a	1715	—	1727	1739	1809	1815	—	1827	1839
Gillingham (Kent)	1		d	1717	—	1728	1740	1810	1817	—	1828	1840
Rainham (Kent)			d	1721	—	1733	1745	1815	1821	—	1833	1845
Newington			d	1725	—	—	—	—	1825	—	—	—
Sittingbourne	1		a	1729	—	1740	1752	1822	1829	—	1840	1852
Sittingbourne	1		d	1730	1734	1741	1753	1823	1830	1834	1841	1853
Kemsley			d	—	1739	—	—	—	—	1839	—	—
Swale			d	—	1742	—	—	—	—	1842	—	—
Queenborough			d	—	1746	—	—	—	—	1846	—	—
Sheerness-on-Sea			a	—	1751	—	—	—	—	1851	—	—
Teynham			d	1735	—	—	—	—	1835	—	—	—
Faversham	1		a	1740	—	1748	1802	1830	1840	—	1848	1902
Faversham	1		d	1741	—	1752	1755	—	1831	1841	—	1852
Selling			d	—	—	—	1759	—	—	—	—	1859
Canterbury East	1		d	1753a	—	—	1809	—	1853a	—	—	1909
Bekesbourne			d	—	—	—	1813	—	—	—	—	1913
Adisham			d	—	—	—	1817	—	—	—	—	1917
Aylesham			d	—	—	—	1820	—	—	—	—	1920
Snowdown			d	—	—	—	1822	—	—	—	—	1922
Shepherds Well			d	—	—	—	1826	—	—	—	—	1926
Kearsney			d	—	—	—	1831	—	—	—	—	1931
Dover Priory	1	⊖	a	—	—	—	1836	—	—	—	—	1936
Whitstable			d	—	—	1801	—	—	1840	—	—	1901
Chestfield & Swalecliffe			d	—	—	1804	—	—	—	—	—	1904
Herne Bay			d	—	—	1808	—	—	1845	—	—	1908
Birchington-on-Sea			d	—	—	1817	—	—	1854	—	—	1917
Westgate-on-Sea			d	—	—	1820	—	—	—	—	—	1920
Margate	1		d	—	—	1824	—	—	1859	—	—	1924
Broadstairs			d	—	—	1830	—	—	1905	—	—	1930
Dumpton Park			d	—	—	1833	—	—	—	—	—	1933
Ramsgate	1		a	—	—	1837	—	—	1910	—	—	1937









Times shown in light type are connections.
For guide to notes & symbols see page 2

A To St Pancras International

			H	F		F	H	H	F	
			A					A		
London Victoria	10		d	1810	—	1840	—	—	1910	—
London Blackfriars	1		d	—	—	—	—	—	—	—
Elephant & Castle			d	—	—	—	—	—	—	—
Denmark Hill	1		d	1820	—	—	—	—	1920	—
Bromley South	1		d	1834	—	1857	—	—	1934	—
St Mary Cray			d	1839	—	—	—	—	1939	—
Swanley	1		d	1844	—	—	—	—	1944	—
Farningham Road			d	1849	—	—	—	—	1949	—
Longfield			d	1853	—	—	—	—	1953	—
Meopham			d	1857	—	—	—	—	1957	—
Sole Street			d	1859	—	—	—	—	1959	—
London Cannon Street			d	—	—	—	—	—	—	—
London Bridge	B		d	—	—	—	—	—	—	—
St Pancras International	1B		d	1825	—	—	1855	1925	—	—
Stratford International		DLR	d	1832	—	—	1902	1932	—	—
Ebbsfleet International			d	1843	—	—	1913	1943	—	—
Gravesend	1		d	1848	—	—	1918	1948	—	—
Strood	1		d	1859	—	—	1929	1959	—	—
Rochester	1		a	1901	1907	—	1919	1931	2001	2007
Rochester	1		d	1902	1908	—	1920	1932	2002	2008
Chatham	1		d	1906	1912	—	1924	1936	2006	2012
Gillingham (Kent)	1		a	1909	1915	—	1927	1939	2009	2015
Gillingham (Kent)	1		d	1910	1917	—	1928	1940	2010	2017
Rainham (Kent)			d	1915	1921	—	1933	1945	2015	2021
Newington			d	—	1925	—	—	—	—	2025
Sittingbourne	1		a	1922	1929	—	1940	1952	2022	2029
Sittingbourne	1		d	1923	1930	1934	1941	1953	2023	2030
Kemsley			d	—	—	1939	—	—	—	2039
Swale			d	—	—	1942	—	—	—	2042
Queenborough			d	—	—	1946	—	—	—	2046
Sheerness-on-Sea			a	—	—	1951	—	—	—	2051
Teynham			d	—	1935	—	—	—	—	2035
Faversham	1		a	1930	1940	—	1948	2002	2030	2040
Faversham	1		d	1931	1941	—	1952	1955	—	2031
Selling			d	—	—	—	1959	—	—	—
Canterbury East	1		d	—	1953a	—	2009	—	—	2053a
Bekesbourne			d	—	—	—	2013	—	—	—
Adisham			d	—	—	—	2017	—	—	—
Aylesham			d	—	—	—	2020	—	—	—
Snowdown			d	—	—	—	2022	—	—	—
Shepherds Well			d	—	—	—	2026	—	—	—
Kearsney			d	—	—	—	2031	—	—	—
Dover Priory	1		a	—	—	—	2036	—	—	—
Whitstable			d	1940	—	—	2001	—	2040	—
Chestfield & Swalecliffe			d	—	—	—	2004	—	—	—
Herne Bay			d	1945	—	—	2008	—	2045	—
Birchington-on-Sea			d	1954	—	—	2017	—	2054	—
Westgate-on-Sea			d	—	—	—	2020	—	—	—
Margate	1		d	1959	—	—	2024	—	2059	—
Broadstairs			d	2005	—	—	2030	—	2105	—
Dumpton Park			d	—	—	—	2033	—	—	—
Ramsgate	1		a	2010	—	—	2037	—	2110	—

Times shown in light type are connections.
For guide to notes & symbols see page 2

A To St Pancras International

			f	H	H	f		f	H	H
					B					
London Victoria	fD	 d	1940	—	—	2010	—	2040	—	—
London Blackfriars	f	 d	—	—	—	—	—	—	—	—
Elephant & Castle		 d	—	—	—	—	—	—	—	—
Denmark Hill	f	d	—	—	—	2020	—	—	—	—
Bromley South	f	d	1957	—	—	2034	—	2057	—	—
St Mary Cray		d	—	—	—	2039	—	—	—	—
Swanley	f	d	—	—	—	2044	—	—	—	—
Farningham Road		d	—	—	—	2049	—	—	—	—
Longfield		d	—	—	—	2053	—	—	—	—
Meopham		d	—	—	—	2057	—	—	—	—
Sole Street		d	—	—	—	2059	—	—	—	—
London Cannon Street		 d	—	—	—	—	—	—	—	—
London Bridge	B	 d	—	—	—	—	—	—	—	—
St Pancras International	fB	 d	—	1955	2025	—	—	—	2055	2125
Stratford International		DLR d	—	2002	2032	—	—	—	2102	2132
Ebbsfleet International		 d	—	2013	2043	—	—	—	2113	2143
Gravesend	f	d	—	2018	2048	—	—	—	2118	2148
Strood	f	d	—	2029	2059	—	—	—	2129	2159
Rochester	f	a	2019	2031	2101	2107	—	2119	2131	2201
Rochester	f	d	2020	2032	2102	2108	—	2120	2132	2202
Chatham	f	d	2024	2036	2106	2112	—	2124	2136	2206
Gillingham (Kent)	f	a	2027	2039	2109	2115	—	2127	2139	2209
Gillingham (Kent)	f	d	2028	2040	2110	2117	—	2128	2140	2210
Rainham (Kent)		d	2033	2045	2115	2121	—	2133	2145	2215
Newington		d	—	—	—	2125	—	—	—	—
Sittingbourne	f	a	2040	2052	2122	2129	—	2140	2152	2222
Sittingbourne	f	d	2041	2053	2123	2130	2134	2141	2153	2223
Kemsley		d	—	—	—	—	2139	—	—	—
Swale		d	—	—	—	—	2142	—	—	—
Queenborough		d	—	—	—	—	2146	—	—	—
Sheerness-on-Sea		a	—	—	—	—	2151	—	—	—
Teynham		d	—	—	—	2135	—	—	—	—
Faversham	f	a	2048	2102	2130	2140	—	2148	2202	2230
Faversham	f	d	2052	2055	—	2131	2141	—	2152	2155
Selling		d	—	2059	—	—	—	—	2159	—
Canterbury East	f	d	—	2109	—	—	2153a	—	2209	—
Bekesbourne		d	—	2113	—	—	—	—	2213	—
Adisham		d	—	2117	—	—	—	—	2217	—
Aylesham		d	—	2120	—	—	—	—	2220	—
Snowdown		d	—	2122	—	—	—	—	2222	—
Shepherds Well		d	—	2126	—	—	—	—	2226	—
Kearsney		d	—	2131	—	—	—	—	2231	—
Dover Priory	f	 a	—	2136	—	—	—	—	2236	—
Whitstable		d	2101	—	—	2140	—	—	2201	—
Chestfield & Swalecliffe		d	2104	—	—	—	—	—	2204	—
Herne Bay		d	2108	—	—	2145	—	—	2208	—
Birchington-on-Sea		d	2117	—	—	2154	—	—	2217	—
Westgate-on-Sea		d	2120	—	—	—	—	—	2220	—
Margate	f	d	2124	—	—	2159	—	—	2224	—
Broadstairs		d	2130	—	—	2205	—	—	2230	—
Dumpton Park		d	2133	—	—	—	—	—	2233	—
Ramsgate	f	a	2137	—	—	2210	—	—	2237	—
										2311

Times shown in light type are connections.
For guide to notes & symbols see page 2

B To Ashford International

			I		I	H	H	I		I	H	
London Victoria	10		d	2110	—	2140	—	—	2210	—	2240	—
London Blackfriars	1		d	—	—	—	—	—	—	—	—	—
Elephant & Castle			d	—	—	—	—	—	—	—	—	—
Denmark Hill	1		d	2120	—	—	—	—	2220	—	—	—
Bromley South	1		d	2134	—	2157	—	—	2234	—	2257	—
St Mary Cray			d	2139	—	—	—	—	2239	—	—	—
Swanley	1		d	2144	—	—	—	—	2244	—	—	—
Farningham Road			d	2149	—	—	—	—	2249	—	—	—
Longfield			d	2153	—	—	—	—	2253	—	—	—
Meopham			d	2157	—	—	—	—	2257	—	—	—
Sole Street			d	2159	—	—	—	—	2259	—	—	—
London Cannon Street			d	—	—	—	—	—	—	—	—	—
London Bridge	B		d	—	—	—	—	—	—	—	—	—
St Pancras International	15		d	—	—	—	2155	2225	—	—	—	2255
Stratford International		DLR	d	—	—	—	2202	2232	—	—	—	2302
Ebbsfleet International			d	—	—	—	2213	2243	—	—	—	2313
Gravesend	1		d	—	—	—	2218	2248	—	—	—	2318
Strood	1		d	—	—	—	2229	2259	—	—	—	2329
Rochester	1		a	2207	—	2219	2231	2301	2307	—	2319	2331
Rochester	1		d	2208	—	2220	2232	2302	2308	—	2320	2332
Chatham	1		d	2212	—	2224	2236	2306	2312	—	2324	2336
Gillingham (Kent)	1		a	2215	—	2227	2239	2309	2315	—	2327	2339
Gillingham (Kent)	1		d	2217	—	2228	2240	2310	2317	—	2328	2340
Rainham (Kent)			d	2221	—	2233	2245	2315	2321	—	2333	2345
Newington			d	2225	—	—	—	—	2325	—	2337	—
Sittingbourne	1		a	2229	—	2240	2252	2322	2329	—	2341	2352
Sittingbourne	1		d	2230	2234	2241	2253	2323	2330	2336	2342	2353
Kemsley			d	—	2239	—	—	—	—	2341	—	—
Swale			d	—	2242	—	—	—	—	2344	—	—
Queenborough			d	—	2246	—	—	—	—	2348	—	—
Sheerness-on-Sea			a	—	2251	—	—	—	—	2353	—	—
Teynham			d	2235	—	—	—	—	2335	—	2347	—
Faversham	2		a	2242	—	2248	2302	2330	2342	—	2352	0002
Faversham	2		d	—	—	2252	2255	—	2331	—	—	2356
Selling			d	—	—	—	2259	—	—	—	—	—
Canterbury East	1		d	—	—	—	2309	—	—	—	—	—
Bekesbourne			d	—	—	—	2313	—	—	—	—	—
Adisham			d	—	—	—	2317	—	—	—	—	—
Aylesham			d	—	—	—	2320	—	—	—	—	—
Snowdown			d	—	—	—	2322	—	—	—	—	—
Shepherds Well			d	—	—	—	2326	—	—	—	—	—
Kearsney			d	—	—	—	2331	—	—	—	—	—
Dover Priory	1		a	—	—	—	2336	—	—	—	—	—
Whitstable			d	—	—	2301	—	—	2340	—	—	0004
Chestfield & Swalecliffe			d	—	—	2304	—	—	—	—	—	0007
Herne Bay			d	—	—	2308	—	—	2345	—	—	0011
Birchington-on-Sea			d	—	—	2317	—	—	2354	—	—	0020
Westgate-on-Sea			d	—	—	2320	—	—	—	—	—	0023
Margate	1		d	—	—	2324	—	—	2359	—	—	0027
Broadstairs			d	—	—	2330	—	—	0005	—	—	0033
Dumpton Park			d	—	—	2333	—	—	—	—	—	0036
Ramsgate	1		a	—	—	2337	—	—	0011	—	—	0040

Times shown in light type are connections.
For guide to notes & symbols see page 2

London Victoria	10	⊖	d	—	2310	2340	0040
London Blackfriars	1	⊖	d	—	—	—	—
Elephant & Castle		⊖	d	—	—	—	—
Denmark Hill	1		d	—	2320	—	—
Bromley South	1		d	—	2334	2357	0058
St Mary Cray			d	—	2339	0003	0103s
Swanley	1		d	—	2344	0007	0107s
Farningham Road			d	—	2349	0012s	0113s
Longfield			d	—	2353	0016s	0117s
Meopham			d	—	2357	0021s	0121s
Sole Street			d	—	2359	0023s	—
London Cannon Street		⊖	d	—	—	—	—
London Bridge	1	⊖	d	—	—	—	—
St Pancras International	15	⊖	d	2325	—	—	—
Stratford International		DLR	d	2332	—	—	—
Ebbsfleet International		⊖	d	2343	—	—	—
Gravesend	1		d	2348	—	—	—
Strood	1		d	2359	—	—	—
Rochester	1	a	0001	0007	0032	0131s	—
Rochester	1		d	0002	0008	0032	—
Chatham	1		d	0006	0012	0036	0134s
Gillingham (Kent)	1	a	0009	0017	0040	0142	—
Gillingham (Kent)	1		d	0010	—	0041	—
Rainham (Kent)			d	0015	—	0046	—
Newington			d	—	—	0050s	—
Sittingbourne	1	a	0022	—	0054	—	—
Sittingbourne	1		d	0023	—	0055	—
Kemsley			d	—	—	—	—
Swale			d	—	—	—	—
Queenborough			d	—	—	—	—
Sheerness-on-Sea		a	—	—	—	—	—
Teynham			d	—	—	0059s	—
Faversham	1	a	0032	—	0106	—	—
Faversham	1		d	—	—	—	—
Selling			d	—	—	—	—
Canterbury East	1		d	—	—	—	—
Bekesbourne			d	—	—	—	—
Adisham			d	—	—	—	—
Aylesham			d	—	—	—	—
Snowdown			d	—	—	—	—
Shepherds Well			d	—	—	—	—
Kearsney			d	—	—	—	—
Dover Priory	1	⊖	a	—	—	—	—
Whitstable			d	—	—	—	—
Chestfield & Swalecliffe			d	—	—	—	—
Herne Bay			d	—	—	—	—
Birchington-on-Sea			d	—	—	—	—
Westgate-on-Sea			d	—	—	—	—
Margate	1		d	—	—	—	—
Broadstairs			d	—	—	—	—
Dumpton Park			d	—	—	—	—
Ramsgate	1	a	—	—	—	—	—

Times shown in light type are connections.
For guide to notes & symbols see page 2

			1	0	1	1		0	1		0	1
Ramsgate	4	d	—	—	0425	—	—	—	—	—	0512	—
Dumpton Park		d	—	—	0428	—	—	—	—	—	0515	—
Broadstairs		d	—	—	0431	—	—	—	—	—	0518	—
Margate	4	d	—	—	0436	—	—	—	—	—	0523	—
Westgate-on-Sea		d	—	—	0440	—	—	—	—	—	0527	—
Birchington-on-Sea		d	—	—	0443	—	—	—	—	—	0531	—
Herne Bay		d	—	—	0452	—	—	—	—	—	0540	—
Chestfield & Swalecliffe		d	—	—	0456	—	—	—	—	—	0543	—
Whitstable		d	—	—	0459	—	—	—	—	—	0547	—
Dover Priory	4	☞	d	—	—	—	—	—	0448	—	—	—
Kearsney		d	—	—	—	—	—	—	0453	—	—	—
Shepherds Well		d	—	—	—	—	—	—	0458	—	—	—
Snowdown		d	—	—	—	—	—	—	0502	—	—	—
Aylesham		d	—	—	—	—	—	—	0505	—	—	—
Adisham		d	—	—	—	—	—	—	0507	—	—	—
Bekesbourne		d	—	—	—	—	—	—	0512	—	—	—
Canterbury East	4	d	—	—	—	—	—	—	0517	—	—	—
Selling		d	—	—	—	—	—	—	0527	—	—	—
Faversham	2	a	—	—	0507	—	—	—	0531	—	0554	—
Faversham	2	d	—	0458	0509	—	—	0528	0533	—	0556	—
Teynham		d	—	—	—	—	—	—	0539	—	—	—
Sheerness-on-Sea		d	—	—	—	—	—	—	—	0532	—	—
Queenborough		d	—	—	—	—	—	—	—	0537	—	—
Swale		d	—	—	—	—	—	—	—	0541	—	—
Kemsley		d	—	—	—	—	—	—	—	0545	—	—
Sittingbourne	4	a	—	0506	0516	—	—	0536	0543	0550	0603	—
Sittingbourne	4	d	—	0507	0517	—	—	0537	0544	—	0604	—
Newington		d	—	—	—	—	—	—	0550	—	—	—
Rainham (Kent)		d	—	0515	0524	—	—	0545	0554	—	0611	—
Gillingham (Kent)	4	a	—	0519	0528	—	—	0549	0558	—	0615	—
Gillingham (Kent)	4	d	0514	0520	0530	0540	0545	0550	0600	—	0617	0621
Chatham	4	d	0518	0524	0534	0544	0549	0554	0604	—	0621	0625
Rochester	4	a	0521	0527	0537	0547	0552	0557	0607	—	0624	0628
Rochester	4	d	0522	0528	0538	0548	0553	0558	0608	—	0625	0629
Strood	4	d	—	0531	—	—	—	0601	—	—	0628	—
Gravesend		d	—	0541	—	—	—	0611	—	—	0639	—
Ebbsfleet International	ℓ	a	—	0544	—	—	—	0614	—	—	0642	—
Stratford International	DLR	a	—	0557	—	—	—	0627	—	—	0654	—
St Pancras International	10 ℓ ⊕	a	—	0605	—	—	—	0635	—	—	0702	—
London Bridge	8	⊕	a	—	—	0625	—	—	—	—	—	—
London Cannon Street		⊕	a	—	—	0633	—	—	—	—	—	—
Sole Street		d	0531	—	—	—	0602	—	—	—	—	0638
Meopham		d	0534	—	—	—	0605	—	—	—	—	0641
Longfield		d	0538	—	—	—	0610	—	—	—	—	0646
Farningham Road		d	0542	—	—	—	0614	—	—	—	—	0650
Swanley	4	a	0546	—	—	—	0618	—	—	—	—	0655
St Mary Cray		a	0551	—	—	—	0622	—	—	—	—	0659
Bromley South	4	a	0557	—	0601	—	0629	—	0632	—	—	0706
Denmark Hill	4	a	—	—	—	—	—	—	—	—	—	0721
Elephant & Castle		⊕	a	—	—	—	—	—	—	—	—	—
London Blackfriars	4	⊕	a	—	—	—	—	—	—	—	—	—
London Victoria	10	⊕	a	0620	—	0623	—	0651	—	0654	—	0734

Times shown in light type are connections.
For guide to notes & symbols see page 2

			1	1	1	0		1	1		1
Ramsgate	1	d	—	—	—	—	—	0556	—	—	—
Dumpton Park		d	—	—	—	—	—	0559	—	—	—
Broadstairs		d	—	—	—	0546	—	—	0602	—	—
Margate	1	d	—	—	—	0551	—	—	0607	—	—
Westgate-on-Sea		d	—	—	—	0554	—	—	0611	—	—
Birchington-on-Sea		d	—	—	—	0558	—	—	0614	—	—
Herne Bay		d	—	—	—	0607	—	—	0623	—	—
Chestfield & Swalecliffe		d	—	—	—	0610	—	—	0627	—	—
Whitstable		d	—	—	—	0614	—	—	0630	—	—
Dover Priory	1	⊕	d	—	—	0532	—	—	—	—	0602
Kearsney		d	—	—	—	0536	—	—	—	—	0606
Shepherds Well		d	—	—	—	0542	—	—	—	—	0612
Snowdown		d	—	—	—	0545	—	—	—	—	0615
Aylesham		d	—	—	—	0548	—	—	—	—	0618
Adisham		d	—	—	—	0551	—	—	—	—	0621
Bekesbourne		d	—	—	—	0555	—	—	—	—	0625
Canterbury East	1	d	—	—	—	0602	—	—	—	—	0631
Selling		d	—	—	—	0611	—	—	—	—	0640
Faversham	2	a	—	—	—	0616	0621	—	—	0638	—
Faversham	2	d	—	0607	0618	0623	0628	—	0639	—	—
Teynham		d	—	0613	—	—	—	—	0646	—	—
Sheerness-on-Sea		d	0555	—	—	—	—	0624	—	—	0636
Queenborough		d	0600	—	—	—	—	0629	—	—	0642
Swale		d	0604	—	—	—	—	—	—	—	0646
Kemsley		d	0608	—	—	—	—	0637	—	—	0650
Sittingbourne	1	a	0613	0617	0625	0630	0635	—	0650	—	0655
Sittingbourne	1	d	—	0618	0626	0631	0636	—	0651	—	—
Newington		d	—	0623	—	—	—	—	0656	—	—
Rainham (Kent)		d	—	0628	0634	0638	0644	0648	0701	—	—
Gillingham (Kent)	1	a	—	0632	0638	0642	0648	0652	0705	—	—
Gillingham (Kent)	1	d	—	0633	0639	0644	0649	0653	0706	—	—
Chatham	1	d	—	0637	0643	0648	0653	0658	0710	—	—
Rochester	1	a	—	0640	0646	0651	0656	0700	0713	—	—
Rochester	1	d	—	0641	0647	0652	0657	0701	0714	0717	—
Strood	1	d	—	—	—	—	—	—	—	—	—
Gravesend		d	—	—	—	—	—	—	—	—	—
Ebbsfleet International	Ⓛ	a	—	—	—	—	0711	—	—	—	—
Stratford International	DLR	a	—	—	—	—	0723	—	—	—	—
St Pancras International	1Ⓛ	Ⓛ ⊕	a	—	—	—	0731	—	—	—	—
London Bridge	1	⊕	a	—	0719	—	—	—	—	—	—
London Cannon Street		⊕	a	—	0727	—	—	—	—	—	—
Sole Street		d	—	—	—	—	—	0711	—	0727	—
Meopham		d	—	—	—	—	—	0713	—	0730	—
Longfield		d	—	—	—	—	—	0718	0727	—	—
Farningham Road		d	—	—	—	—	—	0722	—	0736	—
Swanley	1	a	—	—	—	—	—	0726	—	0740	—
St Mary Cray		a	—	—	—	—	—	0731	—	0744	—
Bromley South	1	a	—	—	0710	0715	—	0737	0744	0752	—
Denmark Hill	1	a	—	—	—	—	—	0754	—	0809	—
Elephant & Castle		⊕	a	—	—	0737	—	—	—	—	—
London Blackfriars	1	⊕	a	—	—	0745	—	—	—	—	—
London Victoria	10	⊕	a	—	—	0738	—	—	0807	0809	0825

Times shown in light type are connections.
For guide to notes & symbols see page 2

			1	1	0		1	1	1	1	1	0
Ramsgate	4	d	—	—	—	—	0630	—	—	—	—	—
Dumpton Park		d	—	—	—	—	0633	—	0643	—	—	—
Broadstairs		d	0623	—	0629	—	0636	—	0646	—	0658	—
Margate	4	d	0628	—	0634	—	0641	—	0651	—	0703	—
Westgate-on-Sea		d	—	—	—	—	0644	—	0655	—	—	—
Birchington-on-Sea		d	0633	—	0639	—	0648	—	0658	—	0708	—
Herne Bay		d	0642	—	0648	—	0657	—	0707	—	0717	—
Chestfield & Swalecliffe		d	—	—	—	—	0700	—	0711	—	—	—
Whitstable		d	0648	—	0653	—	0704	—	0714	—	0723	—
Dover Priory	4	☞	d	—	—	—	—	0632	—	—	—	—
Kearsney		d	—	—	—	—	—	0636	—	—	—	—
Shepherds Well		d	—	—	—	—	—	0642	—	—	—	—
Snowdown		d	—	—	—	—	—	0645	—	—	—	—
Aylesham		d	—	—	—	—	—	0648	—	—	—	—
Adisham		d	—	—	—	—	—	0651	—	—	—	—
Bekesbourne		d	—	—	—	—	—	0655	—	—	—	—
Canterbury East	4	d	—	—	—	—	—	0701	—	—	—	—
Selling		d	—	—	—	—	—	0710	—	—	—	—
Faversham	2	a	0655	—	0701	—	—	0711	0715	0722	—	0730
Faversham	2	d	0657	—	0702	—	—	0713	—	0723	—	0731
Teynham		d	—	—	—	—	—	0719	—	—	—	—
Sheerness-on-Sea		d	—	—	—	0652	0700	—	—	—	—	—
Queenborough		d	—	—	—	0656	0705	—	—	—	—	—
Swale		d	—	—	—	0700	—	—	—	—	—	—
Kemsley		d	—	—	—	0704	0712	—	—	—	—	—
Sittingbourne	4	a	0704	—	0709	0709	—	0723	—	0730	—	0738
Sittingbourne	4	d	0705	—	0710	—	—	0724	—	0731	—	0739
Newington		d	—	—	—	—	—	0729	—	—	—	—
Rainham (Kent)		d	0712	—	0717	—	0722	0734	—	0739	—	0747
Gillingham (Kent)	4	a	0716	—	0721	—	0726	0738	—	0743	—	0751
Gillingham (Kent)	4	d	0717	—	0722	—	0727	0739	—	0744	—	0752
Chatham	4	d	0722	—	0727	—	0732	0744	—	0749	—	0756
Rochester	4	a	0725	—	0729	—	0734	0746	—	0751	—	0759
Rochester	4	d	0726	—	0730	—	0735	0748	—	0752	0756	0800
Strood	4	d	—	—	0734	—	—	—	—	—	—	0803
Gravesend		d	—	—	0744	—	—	—	—	—	—	0814
Ebbsfleet International	ℓ	a	—	—	0747	—	—	—	—	—	—	0817
Stratford International	DLR	a	—	—	0800	—	—	—	—	—	—	0829
St Pancras International	10 ℓ	⊖	a	—	0808	—	—	—	—	—	—	0838
London Bridge	4	⊖	a	0807	—	—	—	—	—	0832	—	—
London Cannon Street		⊖	a	0815	—	—	—	—	—	0840	—	—
Sole Street		d	—	0737	—	—	—	—	—	—	0806	—
Meopham		d	—	0740	—	—	0746	—	—	—	0809	—
Longfield		d	—	0745	—	—	0751	—	—	—	0813	—
Farningham Road		d	—	0749	—	—	—	—	—	—	0818	—
Swanley	4	a	—	0753	—	—	0757	—	—	—	0822	—
St Mary Cray		a	—	0758	—	—	0801	—	—	—	0826	—
Bromley South	4	a	—	0804	—	—	0808	0812	—	—	0833	—
Denmark Hill	4	a	—	0822	—	—	—	—	—	—	0849	—
Elephant & Castle		⊖	a	—	0829	—	—	—	—	—	—	—
London Blackfriars	4	⊖	a	—	0837	—	—	—	—	—	—	—
London Victoria	10	⊖	a	—	—	—	0836	0839	—	—	0903	—

Times shown in light type are connections.
For guide to notes & symbols see page 2

1
1
H
1
1
1
1

Ramsgate	1	d	—	0655	—	—	—	0719	—	—	0740	—
Dumpton Park		d	—	0658	—	—	—	0722	—	—	0743	—
Broadstairs		d	—	0702	—	—	—	0725	—	—	0746	—
Margate	1	d	—	0707	—	—	—	0730	—	—	0752	—
Westgate-on-Sea		d	—	0710	—	—	—	0734	—	—	0755	—
Birchington-on-Sea		d	—	0714	—	—	—	0737	—	—	0759	—
Herne Bay		d	—	0723	—	—	—	0746	—	—	0808	—
Chestfield & Swalecliffe		d	—	0726	—	—	—	0750	—	—	0811	—
Whitstable		d	—	0730	—	—	—	0753	—	—	0815	—
Dover Priory	1	d	—	—	0704	—	—	—	—	—	—	0740
Kearsney		d	—	—	0708	—	—	—	—	—	—	0744
Shepherds Well		d	—	—	0714	—	—	—	—	—	—	0750
Snowdown		d	—	—	0717	—	—	—	—	—	—	0753
Aylesham		d	—	—	0720	—	—	—	—	—	—	0756
Adisham		d	—	—	0723	—	—	—	—	—	—	0759
Bekesbourne		d	—	—	0727	—	—	—	—	—	—	0803
Canterbury East	1	d	—	—	0733	—	—	—	—	—	—	0811
Selling		d	—	—	0742	—	—	—	—	—	—	0820
Faversham	2	a	—	0737	0746	—	—	0801	—	—	0823	0825
Faversham	2	d	—	0739	0747	—	0759	0803	—	—	0832	—
Teynham		d	—	—	0753	—	—	—	—	—	—	—
Sheerness-on-Sea		d	0726	—	—	0742	—	—	—	—	0818	—
Queenborough		d	0730	—	—	0747	—	—	—	—	0823	—
Swale		d	0734	—	—	0751	—	—	—	—	0827	—
Kemsley		d	0738	—	—	0755	—	—	—	—	0831	—
Sittingbourne	1	a	0742	0746	0757	0759	0806	0810	—	—	0835	—
Sittingbourne	1	d	—	0747	0758	—	0807	0811	—	—	—	—
Newington		d	—	0752	0803	—	—	—	—	—	—	—
Rainham (Kent)		d	—	0757	0808	—	0814	0818	—	—	—	—
Gillingham (Kent)	1	a	—	0801	0812	—	0818	0822	—	—	—	—
Gillingham (Kent)	1	d	—	0803	0813	—	0819	0824	0828	—	—	—
Chatham	1	d	—	0807	0817	—	0824	0828	0832	—	—	—
Rochester	1	a	—	0810	0820	—	0826	0831	0835	—	—	—
Rochester	1	d	—	0811	0821	—	0827	0832	0836	—	—	—
Strood	1	d	—	—	—	—	0832	—	—	—	—	—
Gravesend		d	—	—	—	—	0843	—	—	—	—	—
Ebbsfleet International	e	a	—	—	—	—	0846	—	—	—	—	—
Stratford International	DLR	a	—	—	—	—	0859	—	—	—	—	—
St Pancras International	1E e	a	—	—	—	—	0907	—	—	—	—	—
London Bridge	1	a	—	0851	—	—	—	0910	—	—	—	—
London Cannon Street		a	—	0859	—	—	—	0918	—	—	—	—
Sole Street		d	—	—	—	—	—	—	0845	—	—	—
Meopham		d	—	—	0832	—	—	—	—	0848	—	—
Longfield		d	—	—	0836	—	—	—	—	0852	—	—
Farningham Road		d	—	—	—	—	—	—	—	0856	—	—
Swanley	1	a	—	—	—	—	—	—	—	0900	—	—
St Mary Cray		a	—	—	—	—	—	—	—	0905	—	—
Bromley South	1	a	—	—	0848	—	—	—	—	0911	—	—
Denmark Hill	1	a	—	—	—	—	—	—	—	0927	—	—
Elephant & Castle		a	—	—	—	—	—	—	—	—	—	—
London Blackfriars	1	a	—	—	—	—	—	—	—	—	—	—
London Victoria	10	a	—	—	0913	—	—	—	—	0941	—	—

Times shown in light type are connections.
For guide to notes & symbols see page 2

			H	I	I	H		I	I	I		H
Ramsgate	4	d	—	—	—	—	—	0810	—	—	—	—
Dumpton Park		d	—	—	—	—	—	0813	—	—	—	—
Broadstairs		d	—	—	—	—	—	0816	—	—	—	—
Margate	4	d	—	—	—	—	—	0821	—	—	—	—
Westgate-on-Sea		d	—	—	—	—	—	0825	—	—	—	—
Birchington-on-Sea		d	—	—	—	—	—	0828	—	—	—	—
Herne Bay		d	—	—	—	—	—	0837	—	—	—	—
Chestfield & Swalecliffe		d	—	—	—	—	—	0841	—	—	—	—
Whitstable		d	—	—	—	—	—	0844	—	—	—	—
Dover Priory	4	☰	d	—	—	—	—	—	0815	0852	—	—
Kearsney		d	—	—	—	—	—	—	0819	—	—	—
Shepherds Well		d	—	—	—	—	—	—	0825	—	—	—
Snowdown		d	—	—	—	—	—	—	0828	—	—	—
Aylesham		d	—	—	—	—	—	—	0831	—	—	—
Adisham		d	—	—	—	—	—	—	0834	—	—	—
Bekesbourne		d	—	—	—	—	—	—	0838	—	—	—
Canterbury East	4	d	—	—	—	—	—	—	0844	0909	—	—
Selling		d	—	←	—	—	—	—	0853	—	—	—
Faversham	2	a	—	0823	—	—	—	0853	0858	0920	—	—
Faversham	2	d	0828	0832	—	0859	—	0902	0922	—	0930	—
Teynham		d	—	0838	—	—	—	0908	—	—	—	—
Sheerness-on-Sea		d	—	—	—	—	0850	—	—	—	0918	—
Queenborough		d	—	—	—	—	0855	—	—	—	0923	—
Swale		d	—	—	—	—	0859	—	—	—	0927	—
Kemsley		d	—	—	—	—	0903	—	—	—	0931	—
Sittingbourne	4	a	0836	0842	—	0907	0908	0912	0929	0936	0937	—
Sittingbourne	4	d	0838	0843	—	0908	—	0913	0930	—	0938	—
Newington		d	—	0848	—	—	—	0918	—	—	—	—
Rainham (Kent)		d	0846	0852	—	0916	—	0922	0937	—	0946	—
Gillingham (Kent)	4	a	0850	0856	—	0920	—	0926	0941	—	0950	—
Gillingham (Kent)	4	d	0851	0857	—	0921	—	0927	0944	—	0951	—
Chatham	4	d	0855	0902	—	0925	—	0932	0948	—	0955	—
Rochester	4	a	0858	0904	—	0928	—	0934	0951	—	0958	—
Rochester	4	d	0859	0905	0920	0929	—	0935	0952	—	0959	—
Strood	4	d	0902	—	—	0932	—	—	—	—	1002	—
Gravesend		d	0912	—	—	0942	—	—	—	—	1012	—
Ebbsfleet International	ℓ	a	0915	—	—	0945	—	—	—	—	1015	—
Stratford International	DLR	a	0928	—	—	1002	—	—	—	—	1028	—
St Pancras International	10	ℓ	a	0936	—	—	1010	—	—	—	1036	—
London Bridge	4	⊖	a	—	—	—	—	—	—	—	—	—
London Cannon Street		⊖	a	—	—	—	—	—	—	—	—	—
Sole Street		d	—	—	0931	—	—	—	1001	—	—	—
Meopham		d	—	0916	0934	—	—	0946	1004	—	—	—
Longfield		d	—	0920	0938	—	—	0950	1008	—	—	—
Farningham Road		d	—	—	0942	—	—	—	1012	—	—	—
Swanley	4	a	—	—	0946	—	—	—	1016	—	—	—
St Mary Cray		a	—	—	0951	—	—	—	1021	—	—	—
Bromley South	4	a	—	0932	0958	—	—	1002	1028	—	—	—
Denmark Hill	4	a	—	—	1019	—	—	—	1049	—	—	—
Elephant & Castle		⊖	a	—	—	—	—	—	—	—	—	—
London Blackfriars	4	⊖	a	—	—	—	—	—	—	—	—	—
London Victoria	10	⊖	a	—	0956	1032	—	—	1025	1100	—	—

Times shown in light type are connections.
For guide to notes & symbols see page 2

			1	0		1	1		0	1	0	
Ramsgate	🚆	d	0853	0920	—	—	—	—	—	0953	1020	—
Dumpton Park		d	0856	—	—	—	—	—	—	0956	—	—
Broadstairs		d	0859	0925	—	—	—	—	—	0959	1025	—
Margate	🚆	d	0904	0930	—	—	—	—	—	1004	1030	—
Westgate-on-Sea		d	0908	—	—	—	—	—	—	1008	—	—
Birchington-on-Sea		d	0911	0935	—	—	—	—	—	1011	1035	—
Herne Bay		d	0920	0944	—	—	—	—	—	1020	1044	—
Chestfield & Swalecliffe		d	0924	—	—	—	—	—	—	1024	—	—
Whitstable		d	0927	0949	—	—	—	—	—	1027	1049	—
Dover Priory	🚆	🚶	d	—	—	0918	0952	—	—	—	—	—
Kearsney		d	—	—	—	0922	—	—	—	—	—	—
Shepherds Well		d	—	—	—	0928	—	—	—	—	—	—
Snowdown		d	—	—	—	0931	—	—	—	—	—	—
Aylesham		d	—	—	—	0934	—	—	—	—	—	—
Adisham		d	—	—	—	0937	—	—	—	—	—	—
Bekesbourne		d	—	—	—	0941	—	—	—	—	—	—
Canterbury East	🚆	d	—	—	—	0947	1009	—	—	—	—	—
Selling		d	—	—	—	0956	—	—	—	—	—	—
Faversham	🚆	a	0935	0957	—	1000	1020	—	—	1035	1057	—
Faversham	🚆	d	0937	0958	—	1002	1022	—	1030	1037	1058	—
Teynham		d	—	—	—	1008	—	—	—	—	—	—
Sheerness-on-Sea		d	—	—	0948	—	—	1018	—	—	—	1048
Queenborough		d	—	—	0953	—	—	1023	—	—	—	1053
Swale		d	—	—	0957	—	—	1027	—	—	—	1057
Kemsley		d	—	—	1001	—	—	1031	—	—	—	1101
Sittingbourne	🚆	a	0944	1005	1006	1012	1029	1036	1037	1044	1105	1106
Sittingbourne	🚆	d	0945	1008	—	1013	1030	—	1038	1045	1108	—
Newington		d	—	—	—	1018	—	—	—	—	—	—
Rainham (Kent)		d	0952	1016	—	1022	1037	—	1046	1052	1116	—
Gillingham (Kent)	🚆	a	0956	1020	—	1026	1041	—	1050	1056	1120	—
Gillingham (Kent)	🚆	d	0957	1021	—	1027	1044	—	1051	1057	1121	—
Chatham	🚆	d	1002	1025	—	1032	1048	—	1055	1102	1125	—
Rochester	🚆	a	1004	1028	—	1034	1051	—	1058	1104	1128	—
Rochester	🚆	d	1005	1029	—	1035	1052	—	1059	1105	1129	—
Strood	🚆	d	—	1032	—	—	—	—	1102	—	1132	—
Gravesend		d	—	1042	—	—	—	—	1112	—	1142	—
Ebbsfleet International	🚶	a	—	1045	—	—	—	—	1115	—	1145	—
Stratford International	DLR	a	—	1058	—	—	—	—	1129	—	1158	—
St Pancras International	🚆	🚶	a	—	1106	—	—	—	1140	—	1205	—
London Bridge	🚆	🚶	a	—	—	—	—	—	—	—	—	—
London Cannon Street		🚶	a	—	—	—	—	—	—	—	—	—
Sole Street		d	—	—	—	—	1101	—	—	—	—	—
Meopham		d	1016	—	—	1046	1104	—	—	1116	—	—
Longfield		d	1020	—	—	1050	1108	—	—	1120	—	—
Farningham Road		d	—	—	—	—	1112	—	—	—	—	—
Swanley	🚆	a	—	—	—	—	1116	—	—	—	—	—
St Mary Cray		a	—	—	—	—	1121	—	—	—	—	—
Bromley South	🚆	a	1032	—	—	1102	1128	—	—	1132	—	—
Denmark Hill	🚆	a	—	—	—	—	1149	—	—	—	—	—
Elephant & Castle		🚶	a	—	—	—	—	—	—	—	—	—
London Blackfriars	🚆	🚶	a	—	—	—	—	—	—	—	—	—
London Victoria	🚆	🚶	a	1053	—	—	1125	1200	—	—	1153	—

Times shown in light type are connections.
For guide to notes & symbols see page 2

			1	1		H	1	H		1	1	
Ramsgate	A	d	—	—	—	—	1053	1120	—	—	—	—
Dumpton Park		d	—	—	—	—	1056	—	—	—	—	—
Broadstairs		d	—	—	—	—	1059	1125	—	—	—	—
Margate	A	d	—	—	—	—	1104	1130	—	—	—	—
Westgate-on-Sea		d	—	—	—	—	1108	—	—	—	—	—
Birchington-on-Sea		d	—	—	—	—	1111	1135	—	—	—	—
Herne Bay		d	—	—	—	—	1120	1144	—	—	—	—
Chestfield & Swalecliffe		d	—	—	—	—	1124	—	—	—	—	—
Whitstable		d	—	—	—	—	1127	1149	—	—	—	—
Dover Priory	A	☰ d	1018	1052	—	—	—	—	—	1118	1152	—
Kearsney		d	1022	—	—	—	—	—	—	1122	—	—
Shepherds Well		d	1028	—	—	—	—	—	—	1128	—	—
Snowdown		d	1031	—	—	—	—	—	—	1131	—	—
Aylesham		d	1034	—	—	—	—	—	—	1134	—	—
Adisham		d	1037	—	—	—	—	—	—	1137	—	—
Bekesbourne		d	1041	—	—	—	—	—	—	1141	—	—
Canterbury East	A	d	1047	1109	—	—	—	—	—	1147	1209	—
Selling		d	1056	—	—	—	—	—	—	1156	—	—
Faversham	B	a	1100	1120	—	—	1135	1157	—	1200	1220	—
Faversham	B	d	1102	1122	—	1130	1137	1158	—	1202	1222	—
Teynham		d	1108	—	—	—	—	—	—	1208	—	—
Sheerness-on-Sea		d	—	—	1118	—	—	—	1148	—	—	1218
Queenborough		d	—	—	1123	—	—	—	1153	—	—	1223
Swale		d	—	—	1127	—	—	—	1157	—	—	1227
Kemsley		d	—	—	1131	—	—	—	1201	—	—	1231
Sittingbourne	A	a	1112	1129	1136	1137	1144	1205	1206	1212	1229	1236
Sittingbourne	A	d	1113	1130	—	1138	1145	1208	—	1213	1230	—
Newington		d	1118	—	—	—	—	—	—	1218	—	—
Rainham (Kent)		d	1122	1137	—	1146	1152	1216	—	1222	1237	—
Gillingham (Kent)	A	a	1126	1141	—	1150	1156	1220	—	1226	1241	—
Gillingham (Kent)	A	d	1127	1144	—	1151	1157	1221	—	1227	1244	—
Chatham	A	d	1132	1148	—	1155	1202	1225	—	1232	1248	—
Rochester	A	a	1134	1151	—	1158	1204	1228	—	1234	1251	—
Rochester	A	d	1135	1152	—	1159	1205	1229	—	1235	1252	—
Strood	A	d	—	—	—	1202	—	1232	—	—	—	—
Gravesend		d	—	—	—	1212	—	1242	—	—	—	—
Ebbsfleet International	E	a	—	—	—	1215	—	1245	—	—	—	—
Stratford International	DLR	a	—	—	—	1228	—	1258	—	—	—	—
St Pancras International	10	E a	—	—	—	1236	—	1306	—	—	—	—
London Bridge	B	⊖ a	—	—	—	—	—	—	—	—	—	—
London Cannon Street		⊖ a	—	—	—	—	—	—	—	—	—	—
Sole Street		d	—	1201	—	—	—	—	—	—	1301	—
Meopham		d	1146	1204	—	—	1216	—	—	1246	1304	—
Longfield		d	1150	1208	—	—	1220	—	—	1250	1308	—
Farningham Road		d	—	1212	—	—	—	—	—	—	1312	—
Swanley	A	a	—	1216	—	—	—	—	—	—	1316	—
St Mary Cray		a	—	1221	—	—	—	—	—	—	1321	—
Bromley South	A	a	1202	1228	—	—	1232	—	—	1302	1328	—
Denmark Hill	A	a	—	1249	—	—	—	—	—	—	1349	—
Elephant & Castle		⊖ a	—	—	—	—	—	—	—	—	—	—
London Blackfriars	A	⊖ a	—	—	—	—	—	—	—	—	—	—
London Victoria	10	⊖ a	1225	1300	—	—	1253	—	—	1326	1401	—

Times shown in light type are connections.
For guide to notes & symbols see page 2

			H	I	H		I	I		H	I	H
Ramsgate	Ⓜ	d	—	1153	1220	—	—	—	—	—	1253	1320
Dumpton Park		d	—	1156	—	—	—	—	—	—	1256	—
Broadstairs		d	—	1159	1225	—	—	—	—	—	1259	1325
Margate	Ⓜ	d	—	1204	1230	—	—	—	—	—	1304	1330
Westgate-on-Sea		d	—	1208	—	—	—	—	—	—	1308	—
Birchington-on-Sea		d	—	1211	1235	—	—	—	—	—	1311	1335
Herne Bay		d	—	1220	1244	—	—	—	—	—	1320	1344
Chestfield & Swalecliffe		d	—	1224	—	—	—	—	—	—	1324	—
Whitstable		d	—	1227	1249	—	—	—	—	—	1327	1349
Dover Priory	Ⓜ	Ⓜ	d	—	—	—	—	1218	1252	—	—	—
Kearsney		d	—	—	—	—	—	1222	—	—	—	—
Shepherds Well		d	—	—	—	—	—	1228	—	—	—	—
Snowdown		d	—	—	—	—	—	1231	—	—	—	—
Aylesham		d	—	—	—	—	—	1234	—	—	—	—
Adisham		d	—	—	—	—	—	1237	—	—	—	—
Bekesbourne		d	—	—	—	—	—	1241	—	—	—	—
Canterbury East	Ⓜ	d	—	—	—	—	—	1247	1309	—	—	—
Selling		d	—	—	—	—	—	1256	—	—	—	—
Faversham	Ⓜ	a	—	1235	1257	—	—	1300	1320	—	—	1335 1357
Faversham	Ⓜ	d	1230	1237	1258	—	—	1302	1322	—	1330	1337 1358
Teynham		d	—	—	—	—	—	1308	—	—	—	—
Sheerness-on-Sea		d	—	—	—	1248	—	—	1318	—	—	—
Queenborough		d	—	—	—	1253	—	—	1323	—	—	—
Swale		d	—	—	—	1257	—	—	1327	—	—	—
Kemsley		d	—	—	—	1301	—	—	1331	—	—	—
Sittingbourne	Ⓜ	a	1237	1244	1305	1306	1312	1329	1336	1337	1344	1405
Sittingbourne	Ⓜ	d	1238	1245	1308	—	1313	1330	—	1338	1345	1408
Newington		d	—	—	—	—	1318	—	—	—	—	—
Rainham (Kent)		d	1246	1252	1316	—	1322	1337	—	1346	1352	1416
Gillingham (Kent)	Ⓜ	a	1250	1256	1320	—	1326	1341	—	1350	1356	1420
Gillingham (Kent)	Ⓜ	d	1251	1257	1321	—	1327	1344	—	1351	1357	1421
Chatham	Ⓜ	d	1255	1302	1325	—	1332	1348	—	1355	1402	1425
Rochester	Ⓜ	a	1258	1304	1328	—	1334	1351	—	1358	1404	1428
Rochester	Ⓜ	d	1259	1305	1329	—	1335	1352	—	1359	1405	1429
Strood	Ⓜ	d	1302	—	1332	—	—	—	—	1402	—	1432
Gravesend		d	1312	—	1342	—	—	—	—	1412	—	1442
Ebbsfleet International	Ⓜ	a	1315	—	1345	—	—	—	—	1415	—	1445
Stratford International	DLR	a	1329	—	1402	—	—	—	—	1428	—	1458
St Pancras International	Ⓜ	a	1337	—	1410	—	—	—	—	1436	—	1506
London Bridge	Ⓜ	Ⓜ	a	—	—	—	—	—	—	—	—	—
London Cannon Street		Ⓜ	a	—	—	—	—	—	—	—	—	—
Sole Street		d	—	—	—	—	—	1401	—	—	—	—
Meopham		d	—	1316	—	—	1346	1404	—	—	1416	—
Longfield		d	—	1320	—	—	1350	1408	—	—	1420	—
Farningham Road		d	—	—	—	—	—	1412	—	—	—	—
Swanley	Ⓜ	a	—	—	—	—	—	1416	—	—	—	—
St Mary Cray		a	—	—	—	—	—	1421	—	—	—	—
Bromley South	Ⓜ	a	—	1332	—	—	1402	1428	—	—	1432	—
Denmark Hill	Ⓜ	a	—	—	—	—	—	1449	—	—	—	—
Elephant & Castle		Ⓜ	a	—	—	—	—	—	—	—	—	—
London Blackfriars	Ⓜ	Ⓜ	a	—	—	—	—	—	—	—	—	—
London Victoria	Ⓜ	Ⓜ	a	—	1353	—	—	1425	1500	—	—	1453 —









Times shown in light type are connections.
For guide to notes & symbols see page 2

			I	I	H	I	H	I				
Ramsgate	A	d	—	—	—	—	—	1353	1420	—	—	—
Dumpton Park		d	—	—	—	—	—	1356	—	—	—	—
Broadstairs		d	—	—	—	—	—	1359	1425	—	—	—
Margate	A	d	—	—	—	—	—	1404	1430	—	—	—
Westgate-on-Sea		d	—	—	—	—	—	1408	—	—	—	—
Birchington-on-Sea		d	—	—	—	—	—	1411	1435	—	—	—
Herne Bay		d	—	—	—	—	—	1420	1444	—	—	—
Chestfield & Swalecliffe		d	—	—	—	—	—	1424	—	—	—	—
Whitstable		d	—	—	—	—	—	1427	1449	—	—	—
Dover Priory	A	Ⓢ d	—	1318	1352	—	—	—	—	—	1418	1452
Kearsney		d	—	1322	—	—	—	—	—	—	1422	—
Shepherds Well		d	—	1328	—	—	—	—	—	—	1428	—
Snowdown		d	—	1331	—	—	—	—	—	—	1431	—
Aylesham		d	—	1334	—	—	—	—	—	—	1434	—
Adisham		d	—	1337	—	—	—	—	—	—	1437	—
Bekesbourne		d	—	1341	—	—	—	—	—	—	1441	—
Canterbury East	A	d	—	1347	1409	—	—	—	—	—	1447	1509
Selling		d	—	1356	—	—	—	—	—	—	1456	—
Faversham	B	a	—	1400	1420	—	—	1435	1457	—	1500	1520
Faversham	B	d	—	1402	1422	—	1430	1437	1458	—	1502	1522
Teynham		d	—	1408	—	—	—	—	—	—	1508	—
Sheerness-on-Sea		d	1348	—	—	1418	—	—	—	1448	—	—
Queenborough		d	1353	—	—	1423	—	—	—	1453	—	—
Swale		d	1357	—	—	1427	—	—	—	1457	—	—
Kemsley		d	1401	—	—	1431	—	—	—	1501	—	—
Sittingbourne	A	a	1406	1412	1429	1436	1437	1444	1505	1506	1512	1529
Sittingbourne	A	d	—	1413	1430	—	1438	1445	1508	—	1513	1530
Newington		d	—	1418	—	—	—	—	—	—	1518	—
Rainham (Kent)		d	—	1422	1437	—	1446	1452	1516	—	1522	1537
Gillingham (Kent)	A	a	—	1426	1441	—	1450	1456	1520	—	1526	1541
Gillingham (Kent)	A	d	—	1427	1444	—	1451	1457	1521	—	1527	1544
Chatham	A	d	—	1432	1448	—	1455	1502	1525	—	1532	1548
Rochester	A	a	—	1434	1451	—	1458	1504	1528	—	1534	1551
Rochester	A	d	—	1435	1452	—	1459	1505	1529	—	1535	1552
Strood	A	d	—	—	—	—	1502	—	1532	—	—	—
Gravesend		d	—	—	—	—	1512	—	1542	—	—	—
Ebbsfleet International	Ⓢ	a	—	—	—	—	1515	—	1545	—	—	—
Stratford International	DLR	a	—	—	—	—	1528	—	1602	—	—	—
St Pancras International	10 Ⓢ Ⓢ	a	—	—	—	—	1536	—	1610	—	—	—
London Bridge	A	Ⓢ a	—	—	—	—	—	—	—	—	—	—
London Cannon Street		Ⓢ a	—	—	—	—	—	—	—	—	—	—
Sole Street		d	—	—	1501	—	—	—	—	—	—	1601
Meopham		d	—	1446	1504	—	—	1516	—	—	1546	1604
Longfield		d	—	1450	1508	—	—	1520	—	—	1550	1608
Farningham Road		d	—	—	1512	—	—	—	—	—	—	1612
Swanley	A	a	—	—	1516	—	—	—	—	—	—	1616
St Mary Cray		a	—	—	1521	—	—	—	—	—	—	1621
Bromley South	A	a	—	1502	1528	—	—	1532	—	—	1602	1628
Denmark Hill	A	a	—	—	1549	—	—	—	—	—	—	1649
Elephant & Castle		Ⓢ a	—	—	—	—	—	—	—	—	—	—
London Blackfriars	A	Ⓢ a	—	—	—	—	—	—	—	—	—	—
London Victoria	10	Ⓢ a	—	1525	1601	—	—	1553	—	—	1625	1701

Times shown in light type are connections.
For guide to notes & symbols see page 2

			0	1	0	1	1	0	1	1			
Ramsgate	1	d	—	—	1449	1520	—	—	—	—	1544	—	
Dumpton Park		d	—	—	1452	—	—	—	—	—	1547	—	
Broadstairs		d	—	—	1455	1525	—	—	—	—	1550	—	
Margate	1	d	—	—	1500	1530	—	—	—	—	1555	—	
Westgate-on-Sea		d	—	—	1503	—	—	—	—	—	1558	—	
Birchington-on-Sea		d	—	—	1507	1535	—	—	—	—	1602	—	
Herne Bay		d	—	—	1516	1544	—	—	—	—	1611	—	
Chestfield & Swalecliffe		d	—	—	1519	—	—	—	—	—	1614	—	
Whitstable		d	—	—	1523	1549	—	—	—	—	1617	—	
Dover Priory	1	☞	d	—	—	—	—	1518	—	—	—	1548	
Kearsney		d	—	—	—	—	—	1522	—	—	—	1552	
Shepherds Well		d	—	—	—	—	—	1528	—	—	—	1557	
Snowdown		d	—	—	—	—	—	1531	—	—	—	1601	
Aylesham		d	—	—	—	—	—	1534	—	—	—	1603	
Adisham		d	—	—	—	—	—	1537	—	—	—	—	
Bekesbourne		d	—	—	—	—	—	1541	—	—	—	1609	
Canterbury East	1	d	—	—	—	—	—	1547	—	—	—	1614	
Selling		d	—	—	—	—	—	1556	—	—	—	1623	
Faversham	2	a	—	—	1530	1557	—	1600	—	—	—	1626	1629
Faversham	2	d	1528	—	1532	1558	—	1602	—	1625	—	1632	
Teynham		d	—	—	1538	—	—	1608	—	—	—	1638	
Sheerness-on-Sea		d	—	1518	—	—	1551	—	—	—	1618	—	
Queenborough		d	—	1523	—	—	1556	—	—	—	1623	—	
Swale		d	—	1527	—	—	1600	—	—	—	1627	—	
Kemsley		d	—	1531	—	—	1604	—	—	—	1631	—	
Sittingbourne	1	a	1535	1536	1542	1605	1609	1612	—	1632	1636	1642	
Sittingbourne	1	d	1538	—	1543	1608	—	1613	—	1637	—	1643	
Newington		d	—	—	1548	—	—	1618	—	—	—	1648	
Rainham (Kent)		d	1546	—	1552	1616	—	1622	—	1646	—	1652	
Gillingham (Kent)	1	a	1550	—	1556	1620	—	1626	—	1650	—	1656	
Gillingham (Kent)	1	d	1551	—	1557	1621	—	1627	1644	1651	—	1657	
Chatham	1	d	1555	—	1602	1625	—	1632	1648	1655	—	1702	
Rochester	1	a	1558	—	1604	1628	—	1634	1651	1658	—	1704	
Rochester	1	d	1559	—	1605	1629	—	1635	1652	1659	—	1705	
Strood	1	d	1602	—	—	1632	—	—	—	1702	—	—	
Gravesend		d	1612	—	—	1642	—	—	—	1712	—	—	
Ebbsfleet International	☞	a	1615	—	—	1646	—	—	—	1715	—	—	
Stratford International	DLR	a	1628	—	—	1659	—	—	—	1728	—	—	
St Pancras International	1☞	☞	a	1636	—	—	1710	—	—	—	1736	—	
London Bridge	1	☞	a	—	—	—	—	—	—	—	—	—	
London Cannon Street		☞	a	—	—	—	—	—	—	—	—	—	
Sole Street		d	—	—	—	—	—	—	1701	—	—	—	
Meopham		d	—	—	1616	—	—	1646	1704	—	—	1716	
Longfield		d	—	—	1620	—	—	1650	1708	—	—	1720	
Farningham Road		d	—	—	—	—	—	—	1712	—	—	—	
Swanley	1	a	—	—	—	—	—	—	1716	—	—	—	
St Mary Cray		a	—	—	—	—	—	—	1721	—	—	—	
Bromley South	1	a	—	—	1632	—	—	1702	1728	—	—	1732	
Denmark Hill	1	a	—	—	—	—	—	—	1749	—	—	—	
Elephant & Castle		☞	a	—	—	—	—	—	—	—	—	—	
London Blackfriars	1	☞	a	—	—	—	—	—	—	—	—	—	
London Victoria	1☞	☞	a	—	—	1654	—	—	1724	1800	—	—	1753

Times shown in light type are connections.
For guide to notes & symbols see page 2









			1	1	H		1	1	H		1	1
Ramsgate	4	d	—	1605	1620	—	—	—	—	—	1652	—
Dumpton Park		d	—	1608	—	—	—	—	—	—	1655	—
Broadstairs		d	—	1611	1625	—	—	—	—	—	1658	—
Margate	4	d	—	1616	1630	—	—	—	—	—	1703	—
Westgate-on-Sea		d	—	1620	—	—	—	—	—	—	1707	—
Birchington-on-Sea		d	—	1623	1635	—	—	—	—	—	1710	—
Herne Bay		d	—	1632	1644	—	—	—	—	—	1719	—
Chestfield & Swalecliffe		d	—	1636	—	—	—	—	—	—	1723	—
Whitstable		d	—	1639	1649	—	—	—	—	—	1726	—
Dover Priory	4		d	—	—	—	1620	—	—	—	—	1655
Kearsney		d	—	—	—	—	1624	—	—	—	—	1659
Shepherds Well		d	—	—	—	—	1629	—	—	—	—	1705
Snowdown		d	—	—	—	—	—	—	—	—	—	1708
Aylesham		d	—	—	—	—	1634	—	—	—	—	1711
Adisham		d	—	—	—	—	1636	—	—	—	—	—
Bekesbourne		d	—	—	—	—	—	—	—	—	—	1717
Canterbury East	4	d	—	—	—	—	1644	—	—	—	—	1723
Selling		d	—	—	—	—	1653	—	—	—	—	1732
Faversham	2	a	—	1648	1657	—	1658	—	—	—	1735	1737
Faversham	2	d	—	—	1658	—	1702	—	1728	—	1741	—
Teynham		d	—	—	—	—	1708	—	—	—	—	—
Sheerness-on-Sea		d	—	—	—	1648	—	—	—	1721	—	—
Queenborough		d	—	—	—	1653	—	—	—	1725	—	—
Swale		d	—	—	—	1657	—	—	—	1729	—	—
Kemsley		d	—	—	—	1701	—	—	—	1733	—	—
Sittingbourne	4	a	—	—	1705	1706	1712	—	1735	1738	1748	—
Sittingbourne	4	d	—	—	1708	—	1713	—	1738	—	1749	—
Newington		d	—	—	—	—	1718	—	—	—	—	—
Rainham (Kent)		d	—	—	1716	—	1722	—	1746	—	1756	—
Gillingham (Kent)	4	a	—	—	1720	—	1726	—	1750	—	1800	—
Gillingham (Kent)	4	d	1714	—	1721	—	1727	1744	1751	—	1801	—
Chatham	4	d	1718	—	1725	—	1732	1748	1755	—	1806	—
Rochester	4	a	1721	—	1728	—	1734	1751	1758	—	1808	—
Rochester	4	d	1722	—	1729	—	1735	1752	1759	—	1809	—
Strood	4	d	—	—	1732	—	—	—	1803	—	—	—
Gravesend		d	—	—	1742	—	—	—	1813	—	—	—
Ebbsfleet International		a	—	—	1745	—	—	—	1816	—	—	—
Stratford International	DLR	a	—	—	1758	—	—	—	1829	—	—	—
St Pancras International	10 	a	—	—	1810	—	—	—	1837	—	—	—
London Bridge	4 	a	—	—	—	—	—	—	—	—	—	—
London Cannon Street		a	—	—	—	—	—	—	—	—	—	—
Sole Street		d	1731	—	—	—	—	1801	—	—	—	—
Meopham		d	1734	—	—	—	1746	1804	—	—	—	—
Longfield		d	1738	—	—	—	1750	1808	—	—	—	—
Farningham Road		d	1742	—	—	—	—	1812	—	—	—	—
Swanley	4	a	1746	—	—	—	—	1816	—	—	—	—
St Mary Cray		a	1751	—	—	—	—	1821	—	—	—	—
Bromley South	4	a	1758	—	—	—	1802	1828	—	—	1832	—
Denmark Hill	4	a	1819	—	—	—	—	1849	—	—	—	—
Elephant & Castle		a	—	—	—	—	—	—	—	—	—	—
London Blackfriars	4 	a	—	—	—	—	—	—	—	—	—	—
London Victoria	10 	a	1830	—	—	—	1825	1900	—	—	1855	—

Times shown in light type are connections.
For guide to notes & symbols see page 2

			1	0		1	1	0		1	1	0
Ramsgate	1	d	1705	1720	—	—	—	—	—	1748	—	—
Dumpton Park		d	1708	—	—	—	—	—	—	1751	—	—
Broadstairs		d	1711	1725	—	—	—	—	—	1754	—	—
Margate	1	d	1716	1730	—	—	—	—	—	1759	—	1825
Westgate-on-Sea		d	1720	—	—	—	—	—	—	1803	—	1829
Birchington-on-Sea		d	1723	1735	—	—	—	—	—	1806	—	1833
Herne Bay		d	1732	1744	—	—	—	—	—	1815	—	1842
Chestfield & Swalecliffe		d	1736	—	—	—	—	—	—	1819	—	1845
Whitstable		d	1739	1749	—	—	—	—	—	1822	—	1849
Dover Priory	1	☞	d	—	—	—	1720	—	—	—	—	1752
Kearsney		d	—	—	—	—	1724	—	—	—	—	1756
Shepherds Well		d	—	—	—	—	1729	—	—	—	—	1802
Snowdown		d	—	—	—	—	—	—	—	—	—	1805
Aylesham		d	—	—	—	—	1734	—	—	—	—	1808
Adisham		d	—	—	—	—	1736	—	—	—	—	—
Bekesbourne		d	—	—	—	—	—	—	—	—	—	1814
Canterbury East	1	d	—	—	—	—	1744	—	—	—	—	1819
Selling		d	—	—	—	—	1753	—	—	—	—	1828
Faversham	2	a	1748	1757	—	1748	1758	—	—	—	1831	1833 1857
Faversham	2	d	1803	1758	—	1803	—	1828	—	1837	1858	
Teynham		d	☞	—	—	1809	—	—	—	—	—	—
Sheerness-on-Sea		d	—	—	1751	—	—	—	1818	—	—	—
Queenborough		d	—	—	1755	—	—	—	1823	—	—	—
Swale		d	—	—	1759	—	—	—	1827	—	—	—
Kemsley		d	—	—	1803	—	—	—	1830	—	—	—
Sittingbourne	1	a	—	1805	1808	1813	—	1835	1835	1844	1905	
Sittingbourne	1	d	—	1808	—	1814	—	1838	—	1845	1908	
Newington		d	—	—	—	1819	—	—	—	—	—	—
Rainham (Kent)		d	—	1816	—	1823	—	1846	—	1852	1916	
Gillingham (Kent)	1	a	—	1820	—	1827	—	1850	—	1856	1920	
Gillingham (Kent)	1	d	—	1821	—	1828	—	1851	—	1857	1921	
Chatham	1	d	—	1825	—	1833	—	1855	—	1902	1925	
Rochester	1	a	—	1828	—	1835	—	1858	—	1904	1928	
Rochester	1	d	—	1829	—	1836	1853	1859	—	1905	1929	
Strood	1	d	—	1835	—	—	—	1902	—	—	1932	
Gravesend		d	—	1845	—	—	—	1912	—	—	1942	
Ebbsfleet International	1	a	—	1848	—	—	—	1915	—	—	1945	
Stratford International		DLR	a	—	1902	—	—	1928	—	—	1959	
St Pancras International	10	1	a	—	1909	—	—	1936	—	—	2007	
London Bridge	1	☞	a	—	—	—	—	—	—	—	—	—
London Cannon Street		☞	a	—	—	—	—	—	—	—	—	—
Sole Street		d	—	—	—	—	1902	—	—	—	—	—
Meopham		d	—	—	—	1847	1905	—	—	1916	—	—
Longfield		d	—	—	—	1851	1909	—	—	1920	—	—
Farningham Road		d	—	—	—	—	1913	—	—	—	—	—
Swanley	1	a	—	—	—	—	1917	—	—	—	—	—
St Mary Cray		a	—	—	—	—	1922	—	—	—	—	—
Bromley South	1	a	—	—	—	1903	1928	—	—	1932	—	—
Denmark Hill	1	a	—	—	—	—	1949	—	—	—	—	—
Elephant & Castle		☞	a	—	—	—	—	—	—	—	—	—
London Blackfriars	1	☞	a	—	—	—	—	—	—	—	—	—
London Victoria	10	☞	a	—	—	1924	2000	—	—	1954	—	—

Times shown in light type are connections.
For guide to notes & symbols see page 2

I **I** **H** **H** **I** **I** **H**

Ramsgate	A	d	—	—	—	1826	—	—	1848	—	1920	—
Dumpton Park		d	—	—	—	1829	—	—	1851	—	—	—
Broadstairs		d	—	—	—	1832	—	—	1854	—	1925	—
Margate	A	d	—	—	—	1838	—	—	1859	—	1930	—
Westgate-on-Sea		d	—	—	—	1841	—	—	1903	—	—	—
Birchington-on-Sea		d	—	—	—	1845	—	—	1906	—	1935	—
Herne Bay		d	—	—	—	1854	—	—	1915	—	1944	—
Chestfield & Swalecliffe		d	—	—	—	1858	—	—	1919	—	—	—
Whitstable		d	—	—	—	1901	—	—	1922	—	1949	—
Dover Priory	A		d	—	1820	—	—	—	—	—	1852	—
Kearsney		d	—	1824	—	—	—	—	—	1856	—	—
Shepherds Well		d	—	1829	—	—	—	—	—	1902	—	—
Snowdown		d	—	—	—	—	—	—	—	1905	—	—
Aylesham		d	—	1834	—	—	—	—	—	1908	—	—
Adisham		d	—	1836	—	—	—	—	—	—	—	—
Bekesbourne		d	—	—	—	—	—	—	—	1914	—	—
Canterbury East	A	d	—	1844	—	—	—	—	—	1919	—	—
Selling		d	—	1853	—	—	—	—	—	1928	—	—
Faversham	B	a	—	1858	—	1910	—	—	1931	1933	1957	—
Faversham	B	d	—	1902	—	—	1930	—	1937	1958	—	—
Teynham		d	—	1908	—	—	—	—	—	—	—	—
Sheerness-on-Sea		d	1852	—	—	—	—	1922	—	—	—	1952
Queenborough		d	1856	—	—	—	—	1926	—	—	—	1956
Swale		d	1900	—	—	—	—	1930	—	—	—	2000
Kemsley		d	1904	—	—	—	—	1934	—	—	—	2004
Sittingbourne	A	a	1908	1912	—	—	1937	1938	1944	2005	2009	—
Sittingbourne	A	d	—	1913	—	—	1938	—	1945	2008	—	—
Newington		d	—	1918	—	—	—	—	—	—	—	—
Rainham (Kent)		d	—	1922	—	—	1946	—	1952	2016	—	—
Gillingham (Kent)	A	a	—	1926	—	—	1950	—	1956	2020	—	—
Gillingham (Kent)	A	d	—	1927	—	—	1951	—	1957	2021	—	—
Chatham	A	d	—	1932	—	—	1955	—	2002	2025	—	—
Rochester	A	a	—	1934	—	—	1958	—	2004	2028	—	—
Rochester	A	d	—	1935	1953	—	1959	—	2005	2029	—	—
Strood	A	d	—	—	—	—	2002	—	—	2032	—	—
Gravesend		d	—	—	—	—	2012	—	—	2042	—	—
Ebbsfleet International		a	—	—	—	—	2015	—	—	2046	—	—
Stratford International	DLR	a	—	—	—	—	2028	—	—	2058	—	—
St Pancras International	1G 	a	—	—	—	—	2036	—	—	2106	—	—
London Bridge	B 	a	—	—	—	—	—	—	—	—	—	—
London Cannon Street		a	—	—	—	—	—	—	—	—	—	—
Sole Street		d	—	—	2002	—	—	—	—	—	—	—
Meopham		d	—	1946	2005	—	—	—	2016	—	—	—
Longfield		d	—	1950	2009	—	—	—	2020	—	—	—
Farningham Road		d	—	—	2013	—	—	—	—	—	—	—
Swanley	A	a	—	—	2017	—	—	—	—	—	—	—
St Mary Cray		a	—	—	2022	—	—	—	—	—	—	—
Bromley South	A	a	—	2002	2028	—	—	—	2032	—	—	—
Denmark Hill	A	a	—	—	2049	—	—	—	—	—	—	—
Elephant & Castle		a	—	—	—	—	—	—	—	—	—	—
London Blackfriars	A 	a	—	—	—	—	—	—	—	—	—	—
London Victoria	1G 	a	—	2023	2100	—	—	—	2053	—	—	—

Times shown in light type are connections.
For guide to notes & symbols see page 2

			1	1	0		1	1	0		1	1
Ramsgate	1	d	—	—	—	—	1953	2020	—	—	—	—
Dumpton Park		d	—	—	—	—	1956	—	—	—	—	—
Broadstairs		d	—	—	—	—	1959	2025	—	—	—	—
Margate	1	d	—	—	—	—	2004	2030	—	—	—	—
Westgate-on-Sea		d	—	—	—	—	2008	—	—	—	—	—
Birchington-on-Sea		d	—	—	—	—	2011	2035	—	—	—	—
Herne Bay		d	—	—	—	—	2020	2044	—	—	—	—
Chestfield & Swalecliffe		d	—	—	—	—	2024	—	—	—	—	—
Whitstable		d	—	—	—	—	2027	2049	—	—	—	—
Dover Priory	1	☞	d	1922	—	—	1950	—	—	—	2022	—
Kearsney		d	1926	—	—	—	1954	—	—	—	2026	—
Shepherds Well		d	1932	—	—	—	2000	—	—	—	2032	—
Snowdown		d	—	—	—	—	2003	—	—	—	—	—
Aylesham		d	1936	—	—	—	2006	—	—	—	2036	—
Adisham		d	1939	—	—	—	—	—	—	—	2039	—
Bekesbourne		d	—	—	—	—	2012	—	—	—	—	—
Canterbury East	1	d	1947	—	—	—	2019	—	—	—	2047	—
Selling		d	1956	—	—	—	2028	—	—	—	2056	—
Faversham	2	a	2000	—	—	—	2033	2035	2057	—	2100	—
Faversham	2	d	2002	—	2030	—	—	2037	2058	—	2102	—
Teynham		d	2008	—	—	—	—	—	—	—	2108	—
Sheerness-on-Sea		d	—	—	—	2020	—	—	—	2048	—	2118
Queenborough		d	—	—	—	2025	—	—	—	2053	—	2123
Swale		d	—	—	—	2029	—	—	—	2057	—	2127
Kemsley		d	—	—	—	2033	—	—	—	2101	—	2131
Sittingbourne	1	a	2012	—	2037	2037	—	2044	2105	2106	2112	2136
Sittingbourne	1	d	2013	—	2038	—	—	2045	2108	—	2113	—
Newington		d	2018	—	—	—	—	—	—	—	2118	—
Rainham (Kent)		d	2022	—	2046	—	—	2052	2116	—	2122	—
Gillingham (Kent)	1	a	2026	—	2050	—	—	2056	2120	—	2126	—
Gillingham (Kent)	1	d	2027	2044	2051	—	—	2057	2121	—	2127	—
Chatham	1	d	2032	2048	2055	—	—	2102	2125	—	2132	—
Rochester	1	a	2034	2051	2058	—	—	2104	2128	—	2134	—
Rochester	1	d	2035	2052	2059	—	—	2105	2129	—	2135	—
Strood	1	d	—	—	2102	—	—	—	2132	—	—	—
Gravesend		d	—	—	2112	—	—	—	2142	—	—	—
Ebbsfleet International	1	a	—	—	2115	—	—	—	2145	—	—	—
Stratford International		DLR	a	—	2132	—	—	—	2158	—	—	—
St Pancras International	1	1	a	—	2139	—	—	—	2206	—	—	—
London Bridge	1	1	a	—	—	—	—	—	—	—	—	—
London Cannon Street		1	a	—	—	—	—	—	—	—	—	—
Sole Street		d	—	2101	—	—	—	—	—	—	—	2201
Meopham		d	2046	2104	—	—	—	2116	—	—	2146	—
Longfield		d	2050	2108	—	—	—	2120	—	—	2150	—
Farningham Road		d	—	2112	—	—	—	—	—	—	—	2212
Swanley	1	a	—	2116	—	—	—	—	—	—	—	2216
St Mary Cray		a	—	2121	—	—	—	—	—	—	—	2221
Bromley South	1	a	2102	2128	—	—	—	2132	—	—	2202	—
Denmark Hill	1	a	—	2149	—	—	—	—	—	—	—	2249
Elephant & Castle		1	a	—	—	—	—	—	—	—	—	—
London Blackfriars	1	1	a	—	—	—	—	—	—	—	—	—
London Victoria	1	1	a	2125	2200	—	—	—	2153	—	2223	—

Times shown in light type are connections.
For guide to notes & symbols see page 2

			H	I	I	H			I	I	
Ramsgate	4	d	—	2053	—	2120	—	—	2153	—	—
Dumpton Park		d	—	2056	—	—	—	—	2156	—	—
Broadstairs		d	—	2059	—	2125	—	—	2159	—	—
Margate	4	d	—	2104	—	2130	—	—	2204	—	—
Westgate-on-Sea		d	—	2108	—	—	—	—	2208	—	—
Birchington-on-Sea		d	—	2111	—	2135	—	—	2211	—	—
Herne Bay		d	—	2120	—	2144	—	—	2220	—	—
Chestfield & Swalecliffe		d	—	2124	—	—	—	—	2224	—	—
Whitstable		d	—	2127	—	2149	—	—	2227	—	—
Dover Priory	4	☞	d	—	—	2105	—	—	—	2205	—
Kearsney		d	—	—	2109	—	—	—	—	2209	—
Shepherds Well		d	—	—	2115	—	—	—	—	2215	—
Snowdown		d	—	—	2118	—	—	—	—	2218	—
Aylesham		d	—	—	2121	—	—	—	—	2221	—
Adisham		d	—	—	2124	—	—	—	—	2224	—
Bekesbourne		d	—	—	2128	—	—	—	—	2228	—
Canterbury East	4	d	—	—	2133	—	—	—	—	2239	—
Selling		d	—	—	2142	—	—	—	—	2248	—
Faversham	2	a	—	2135	2146	2157	—	—	2235	2252	—
Faversham	2	d	2130	2137	2147	2158	—	—	2237	2254	—
Teynham		d	—	—	2153	—	—	—	—	2300	—
Sheerness-on-Sea		d	—	—	—	—	2148	2218	—	—	2248
Queenborough		d	—	—	—	—	2153	2223	—	—	2253
Swale		d	—	—	—	—	2157	2227	—	—	2257
Kemsley		d	—	—	—	—	2201	2231	—	—	2301
Sittingbourne	4	a	2137	2144	2157	2205	2206	2236	2244	2304	2306
Sittingbourne	4	d	2138	2145	2158	2208	—	—	2245	2305	—
Newington		d	—	—	2203	—	—	—	—	2310	—
Rainham (Kent)		d	2146	2152	2208	2216	—	—	2252	2314	—
Gillingham (Kent)	4	a	2150	2156	2212	2220	—	—	2256	2318	—
Gillingham (Kent)	4	d	2151	2157	2214	2221	—	—	2257	2320	—
Chatham	4	d	2155	2202	2218	2225	—	—	2302	2324	—
Rochester	4	a	2158	2204	2221	2228	—	—	2304	2327	—
Rochester	4	d	2159	2205	2222	2229	—	—	2305	2328	—
Strood	4	d	2202	—	—	2232	—	—	—	—	—
Gravesend		d	2212	—	—	2242	—	—	—	—	—
Ebbsfleet International	ℓ	a	2215	—	—	2245	—	—	—	—	—
Stratford International	DLR	a	2228	—	—	2258	—	—	—	—	—
St Pancras International	16	ℓ	a	2236	—	2306	—	—	—	—	—
London Bridge	4	⊕	a	—	—	—	—	—	—	—	—
London Cannon Street		⊕	a	—	—	—	—	—	—	—	—
Sole Street		d	—	—	2231	—	—	—	—	2337	—
Meopham		d	—	2216	2234	—	—	—	2316	2340	—
Longfield		d	—	2220	2238	—	—	—	2320	2344	—
Farningham Road		d	—	—	2242	—	—	—	—	2348	—
Swanley	4	a	—	—	2246	—	—	—	—	2352	—
St Mary Cray		a	—	—	2251	—	—	—	—	2357	—
Bromley South	4	a	—	2232	2258	—	—	—	2332	0003	—
Denmark Hill	4	a	—	—	2319	—	—	—	—	—	—
Elephant & Castle		⊕	a	—	—	—	—	—	—	—	—
London Blackfriars	4	⊕	a	—	—	—	—	—	—	—	—
London Victoria	10	⊕	a	—	2253	2331	—	—	—	0003	0024

Weekday services are continued overleaf

Times shown in light type are connections.
For guide to notes & symbols see page 2

Monday nights /
Tuesday mornings

1 1

Ramsgate	4	d	—	—	2315
Dumpton Park		d	—	—	2318
Broadstairs		d	—	—	2321
Margate	4	d	—	—	2326
Westgate-on-Sea		d	—	—	2330
Birchington-on-Sea		d	—	—	2333
Herne Bay		d	—	—	2342
Chestfield & Swalecliffe		d	—	—	2346
Whitstable		d	—	—	2349
Dover Priory	4	d	—	—	2310
Kearsney		d	—	—	2314
Shepherds Well		d	—	—	2320
Snowdown		d	—	—	2323
Aylesham		d	—	—	2326
Adisham		d	—	—	2329
Bekesbourne		d	—	—	2333
Canterbury East	4	d	—	—	2339
Selling		d	—	—	2348
Faversham	2	a	—	—	2354 2358
Faversham	2	d	—	—	0002
Teynham		d	—	—	0008
Sheerness-on-Sea		d	2348	—	—
Queenborough		d	2353	—	—
Swale		d	2357	—	—
Kemsley		d	2359	—	—
Sittingbourne	4	a	0006	—	0012
Sittingbourne	4	d	—	—	0013
Newington		d	—	—	0018
Rainham (Kent)		d	—	—	0022
Gillingham (Kent)	4	a	—	—	0029
Gillingham (Kent)	4	d	—	—	—
Chatham (Kent)	4	d	—	—	—
Rochester	4	a	—	—	—
Rochester	4	d	—	—	—
Strood	4	d	—	—	—
Gravesend		d	—	—	—
Ebbsfleet International		e	a	—	—
Stratford International		DLR	a	—	—
St Pancras International	15	e	a	—	—
London Bridge	8	a	—	—	—
London Cannon Street		a	—	—	—
Sole Street		d	—	—	—
Meopham		d	—	—	—
Longfield		d	—	—	—
Farningham Road		d	—	—	—
Swanley	4	a	—	—	—
St Mary Cray		a	—	—	—
Bromley South	4	a	—	—	—
Denmark Hill	4	a	—	—	—
Elephant & Castle		a	—	—	—
London Blackfriars	4	a	—	—	—
London Victoria	10	a	—	—	—

Times shown in light type are connections.
For guide to notes & symbols see page 2










			1	1	☎
Ramsgate	4	d	—	2250	— 2315
Dumpton Park		d	—	2253	— 2321
Broadstairs		d	—	2256	— 2326
Margate	4	d	—	2301	— 2336
Westgate-on-Sea		d	—	2305	— 2342
Birchington-on-Sea		d	—	2308	— 2347
Herne Bay		d	—	2317	— 0007
Chestfield & Swalecliffe		d	—	2321	— 0015
Whitstable		d	—	2324	— 0023
Dover Priory	4	☎ d	—	—	2310 —
Kearsney		d	—	—	2314 —
Shepherds Well		d	—	—	2320 —
Snowdown		d	—	—	2323 —
Aylesham		d	—	—	2326 —
Adisham		d	—	—	2329 —
Bekesbourne		d	—	—	2333 —
Canterbury East	4	d	—	—	2339 —
Selling		d	—	—	2348 —
Faversham	2	a	—	2333	2353 0043s
Faversham	2	d	—	—	0002 —
Teynham		d	—	—	0008 0058s
Sheerness-on-Sea		d	2348	—	— —
Queenborough		d	2353	—	— —
Swale		d	2357	—	— —
Kemsley		d	2359	—	— —
Sittingbourne	4	a	0006	—	0012 0108s
Sittingbourne	4	d	—	—	0013 —
Newington		d	—	—	0018 0120s
Rainham (Kent)		d	—	—	0022 0130s
Gillingham (Kent)	4	a	—	—	0029 0145
Gillingham (Kent)	4	d	—	—	— —
Chatham	4	d	—	—	— —
Rochester	4	a	—	—	— —
Rochester	4	d	—	—	— —
Strood	4	d	—	—	— —
Gravesend		d	—	—	— —
Ebbsfleet International	ℓ	a	—	—	— —
Stratford International	DLR	a	—	—	— —
St Pancras International	15 ℓ	☎ a	—	—	— —
London Bridge	8	☎ a	—	—	— —
London Cannon Street	☎	a	—	—	— —
Sole Street		d	—	—	— —
Meopham		d	—	—	— —
Longfield		d	—	—	— —
Farningham Road		d	—	—	— —
Swanley	4	a	—	—	— —
St Mary Cray		a	—	—	— —
Bromley South	4	a	—	—	— —
Denmark Hill	4	a	—	—	— —
Elephant & Castle	☎	a	—	—	— —
London Blackfriars	4	☎ a	—	—	— —
London Victoria	10	☎ a	—	—	— —

To facilitate regular maintenance between Ramsgate and Faversham, buses replace trains as shown

Times shown in light type are connections.
For guide to notes & symbols see page 2

Wednesday nights / Thursday mornings through to
Friday nights / Saturday mornings

1 **1**

Ramsgate	4	d	—	—	2315
Dumpton Park		d	—	—	2318
Broadstairs		d	—	—	2321
Margate	4	d	—	—	2326
Westgate-on-Sea		d	—	—	2330
Birchington-on-Sea		d	—	—	2333
Herne Bay		d	—	—	2342
Chestfield & Swalecliffe		d	—	—	2346
Whitstable		d	—	—	2349
Dover Priory	4	 d	—	—	2310
Kearsney		d	—	—	2314
Shepherds Well		d	—	—	2320
Snowdown		d	—	—	2323
Aylesham		d	—	—	2326
Adisham		d	—	—	2329
Bekesbourne		d	—	—	2333
Canterbury East	4	d	—	—	2339
Selling		d	—	—	2348
Faversham	2	a	—	—	2354 2358
<hr/>					
Faversham	2	d	—	—	0002
Teynham		d	—	—	0008
Sheerness-on-Sea		d	2348	—	—
Queenborough		d	2353	—	—
Swale		d	2357	—	—
Kemsley		d	2359	—	—
Sittingbourne	4	a	0006	—	0012
Sittingbourne	4	d	—	—	0013
Newington		d	—	—	0018
Rainham (Kent)		d	—	—	0022
Gillingham (Kent)	4	a	—	—	0029
Gillingham (Kent)	4	d	—	—	—
Chatham (Kent)	4	d	—	—	—
Rochester	4	a	—	—	—
Rochester	4	d	—	—	—
Strood	4	d	—	—	—
Gravesend		d	—	—	—
Ebbsfleet International		 a	—	—	—
Stratford International		DLR a	—	—	—
St Pancras International	15	  a	—	—	—
London Bridge	8	 a	—	—	—
London Cannon Street		 a	—	—	—
Sole Street		d	—	—	—
Meopham		d	—	—	—
Longfield		d	—	—	—
Farningham Road		d	—	—	—
Swanley	4	a	—	—	—
St Mary Cray		a	—	—	—
Bromley South	4	a	—	—	—
Denmark Hill	4	a	—	—	—
Elephant & Castle		 a	—	—	—
London Blackfriars	4	 a	—	—	—
London Victoria	10	 a	—	—	—

Times shown in light type are connections.
For guide to notes & symbols see page 2

			1	0	1	1		0	1	0		1	
Ramsgate	1	d	0430	—	—	—	—	—	0553	0620	—	—	
Dumpton Park		d	—	—	—	—	—	—	0556	—	—	—	
Broadstairs		d	0435	—	—	—	—	—	0559	0625	—	—	
Margate	1	d	0440	—	—	—	—	—	0604	0630	—	—	
Westgate-on-Sea		d	—	—	—	—	—	—	0608	—	—	—	
Birchington-on-Sea		d	0445	—	—	—	—	—	0611	0635	—	—	
Herne Bay		d	0454	—	—	—	—	—	0620	0644	—	—	
Chestfield & Swalecliffe		d	—	—	—	—	—	—	0624	—	—	—	
Whitstable		d	0500	—	—	—	—	—	0627	0649	—	—	
Dover Priory	1	⊕	d	—	—	0518	—	—	—	—	—	0618	
Kearsney		d	—	—	—	0522	—	—	—	—	—	0622	
Shepherds Well		d	—	—	—	0528	—	—	—	—	—	0628	
Snowdown		d	—	—	—	0531	—	—	—	—	—	0631	
Aylesham		d	—	—	—	0534	—	—	—	—	—	0634	
Adisham		d	—	—	—	0537	—	—	—	—	—	0637	
Bekesbourne		d	—	—	—	0541	—	—	—	—	—	0641	
Canterbury East	1	d	—	—	—	0547	—	—	—	—	—	0647	
Selling		d	—	—	—	0556	—	—	—	—	—	0656	
Faversham	2	a	0507	—	—	0600	—	—	—	0635	0657	—	0700
Faversham	2	d	0509	0530	0602	—	—	0630	0637	0658	—	0702	
Teynham		d	—	—	—	0608	—	—	—	—	—	0708	
Sheerness-on-Sea		d	—	—	—	—	0618	—	—	—	0648	—	
Queenborough		d	—	—	—	—	0623	—	—	—	0653	—	
Swale		d	—	—	—	—	0627	—	—	—	0657	—	
Kemsley		d	—	—	—	—	0631	—	—	—	0701	—	
Sittingbourne	1	a	0516	0537	0612	—	0636	0637	0644	0705	0706	0712	
Sittingbourne	1	d	0517	0538	0613	—	—	0638	0645	0708	—	0713	
Newington		d	—	—	—	0618	—	—	—	—	—	0718	
Rainham (Kent)		d	0524	0546	0622	—	—	0646	0652	0716	—	0722	
Gillingham (Kent)	1	a	0528	0550	0626	—	—	0650	0656	0720	—	0726	
Gillingham (Kent)	1	d	0530	0551	0627	0644	—	0651	0657	0721	—	0727	
Chatham	1	d	0534	0555	0632	0648	—	0655	0702	0725	—	0732	
Rochester	1	a	0537	0558	0634	0651	—	0658	0704	0728	—	0734	
Rochester	1	d	0538	0559	0635	0652	—	0659	0705	0729	—	0735	
Strood	1	d	—	0602	—	—	—	0702	—	0732	—	—	
Gravesend		d	—	0612	—	—	—	0712	—	0742	—	—	
Ebbsfleet International	⊕	a	—	0615	—	—	—	0715	—	0745	—	—	
Stratford International	DLR	a	—	0628	—	—	—	0728	—	0758	—	—	
St Pancras International	10	⊕	a	—	0636	—	—	0736	—	0806	—	—	
London Bridge	1	⊕	a	—	—	—	—	—	—	—	—	—	
London Cannon Street		⊕	a	—	—	—	—	—	—	—	—	—	
Sole Street		d	0547	—	—	0701	—	—	—	—	—	—	
Meopham		d	0550	—	0646	0704	—	—	0716	—	—	0746	
Longfield		d	0554	—	0650	0708	—	—	0720	—	—	0750	
Farningham Road		d	0558	—	—	0712	—	—	—	—	—	—	
Swanley	1	a	0602	—	—	0716	—	—	—	—	—	—	
St Mary Cray		a	0607	—	—	0721	—	—	—	—	—	—	
Bromley South	1	a	0614	—	0702	0728	—	—	0732	—	—	0802	
Denmark Hill	1	a	0626	—	—	0749	—	—	—	—	—	—	
Elephant & Castle		⊕	a	—	—	—	—	—	—	—	—	—	
London Blackfriars	1	⊕	a	—	—	—	—	—	—	—	—	—	
London Victoria	10	⊕	a	0638	—	0723	0800	—	—	0753	—	0823	

Times shown in light type are connections.
For guide to notes & symbols see page 2

			1	H	1	H	1	1	H			
Ramsgate	🚩	d	—	—	—	0653	0720	—	—	—	—	
Dumpton Park		d	—	—	—	0656	—	—	—	—	—	
Broadstairs		d	—	—	—	0659	0725	—	—	—	—	
Margate	🚩	d	—	—	—	0704	0730	—	—	—	—	
Westgate-on-Sea		d	—	—	—	0708	—	—	—	—	—	
Birchington-on-Sea		d	—	—	—	0711	0735	—	—	—	—	
Herne Bay		d	—	—	—	0720	0744	—	—	—	—	
Chestfield & Swalecliffe		d	—	—	—	0724	—	—	—	—	—	
Whitstable		d	—	—	—	0727	0749	—	—	—	—	
Dover Priory	🚩 🚶	d	0652	—	—	—	—	0718	0752	—	—	
Kearsney		d	—	—	—	—	—	0722	—	—	—	
Shepherds Well		d	—	—	—	—	—	0728	—	—	—	
Snowdown		d	—	—	—	—	—	0731	—	—	—	
Aylesham		d	—	—	—	—	—	0734	—	—	—	
Adisham		d	—	—	—	—	—	0737	—	—	—	
Bekesbourne		d	—	—	—	—	—	0741	—	—	—	
Canterbury East	🚩	d	0709	—	—	—	—	0747	0809	—	—	
Selling		d	—	—	—	—	—	0756	—	—	—	
Faversham	🚩	a	0720	—	—	0735	0757	—	0800	0820	—	
Faversham	🚩	d	0722	—	0730	0737	0758	—	0802	0822	—	0830
Teynham		d	—	—	—	—	—	0808	—	—	—	—
Sheerness-on-Sea		d	—	0718	—	—	0748	—	—	—	0818	—
Queenborough		d	—	0723	—	—	—	0753	—	—	0823	—
Swale		d	—	0727	—	—	—	0757	—	—	0827	—
Kemsley		d	—	0731	—	—	—	0801	—	—	0831	—
Sittingbourne	🚩	a	0729	0736	0737	0744	0805	0806	0812	0829	0836	0837
Sittingbourne	🚩	d	0730	—	0738	0745	0808	—	0813	0830	—	0838
Newington		d	—	—	—	—	—	0818	—	—	—	—
Rainham (Kent)		d	0737	—	0746	0752	0816	—	0822	0837	—	0846
Gillingham (Kent)	🚩	a	0741	—	0750	0756	0820	—	0826	0841	—	0850
Gillingham (Kent)	🚩	d	0744	—	0751	0757	0821	—	0827	0844	—	0851
Chatham	🚩	d	0748	—	0755	0802	0825	—	0832	0848	—	0855
Rochester	🚩	a	0751	—	0758	0804	0828	—	0834	0851	—	0858
Rochester	🚩	d	0752	—	0759	0805	0829	—	0835	0852	—	0859
Strood	🚩	d	—	—	0802	—	0832	—	—	—	—	0902
Gravesend		d	—	—	0812	—	0842	—	—	—	—	0912
Ebbsfleet International	🚶	a	—	—	0815	—	0845	—	—	—	—	0915
Stratford International	DLR	a	—	—	0829	—	0858	—	—	—	—	0929
St Pancras International	🚶 🚶	a	—	—	0836	—	0906	—	—	—	—	0936
London Bridge	🚩	🚶	a	—	—	—	—	—	—	—	—	—
London Cannon Street		🚶	a	—	—	—	—	—	—	—	—	—
Sole Street		d	0801	—	—	—	—	—	—	0901	—	—
Meopham		d	0804	—	—	0816	—	—	0846	0904	—	—
Longfield		d	0808	—	—	0820	—	—	0850	0908	—	—
Farningham Road		d	0812	—	—	—	—	—	—	0912	—	—
Swanley	🚩	a	0816	—	—	—	—	—	—	0916	—	—
St Mary Cray		a	0821	—	—	—	—	—	—	0921	—	—
Bromley South	🚩	a	0828	—	—	0832	—	—	0902	0928	—	—
Denmark Hill	🚩	a	0849	—	—	—	—	—	—	0949	—	—
Elephant & Castle		🚶	a	—	—	—	—	—	—	—	—	—
London Blackfriars	🚩	🚶	a	—	—	—	—	—	—	—	—	—
London Victoria	🚩	🚶	a	0900	—	—	0853	—	—	0923	1000	—

Times shown in light type are connections.
For guide to notes & symbols see page 2

			1	0		1	1		0	1	0	
Ramsgate	1	d	0753	0820	—	—	—	—	—	0853	0920	—
Dumpton Park		d	0756	—	—	—	—	—	—	0856	—	—
Broadstairs		d	0759	0825	—	—	—	—	—	0859	0925	—
Margate	1	d	0804	0830	—	—	—	—	—	0904	0930	—
Westgate-on-Sea		d	0808	—	—	—	—	—	—	0908	—	—
Birchington-on-Sea		d	0811	0835	—	—	—	—	—	0911	0935	—
Herne Bay		d	0820	0844	—	—	—	—	—	0920	0944	—
Chestfield & Swalecliffe		d	0824	—	—	—	—	—	—	0924	—	—
Whitstable		d	0827	0849	—	—	—	—	—	0927	0949	—
Dover Priory	1	1 d	—	—	—	0818	0852	—	—	—	—	—
Kearsney		d	—	—	—	0822	—	—	—	—	—	—
Shepherds Well		d	—	—	—	0828	—	—	—	—	—	—
Snowdown		d	—	—	—	0831	—	—	—	—	—	—
Aylesham		d	—	—	—	0834	—	—	—	—	—	—
Adisham		d	—	—	—	0837	—	—	—	—	—	—
Bekesbourne		d	—	—	—	0841	—	—	—	—	—	—
Canterbury East	1	d	—	—	—	0847	0909	—	—	—	—	—
Selling		d	—	—	—	0856	—	—	—	—	—	—
Faversham	2	a	0835	0857	—	0900	0920	—	—	0935	0957	—
Faversham	2	d	0837	0858	—	0902	0922	—	—	0930	0937	0958
Teynham		d	—	—	—	0908	—	—	—	—	—	—
Sheerness-on-Sea		d	—	—	0848	—	—	0918	—	—	—	0948
Queenborough		d	—	—	0853	—	—	0923	—	—	—	0953
Swale		d	—	—	0857	—	—	0927	—	—	—	0957
Kemsley		d	—	—	0901	—	—	0931	—	—	—	1001
Sittingbourne	1	a	0844	0905	0906	0912	0929	0936	0937	0944	1005	1006
Sittingbourne	1	d	0845	0908	—	0913	0930	—	—	0938	0945	1008
Newington		d	—	—	—	0918	—	—	—	—	—	—
Rainham (Kent)		d	0852	0916	—	0922	0937	—	—	0946	0952	1016
Gillingham (Kent)	1	a	0856	0920	—	0926	0941	—	—	0950	0956	1020
Gillingham (Kent)	1	d	0857	0921	—	0927	0944	—	—	0951	0957	1021
Chatham	1	d	0902	0925	—	0932	0948	—	—	0955	1002	1025
Rochester	1	a	0904	0928	—	0934	0951	—	—	0958	1004	1028
Rochester	1	d	0905	0929	—	0935	0952	—	—	0959	1005	1029
Strood	1	d	—	0932	—	—	—	—	—	1002	—	1032
Gravesend		d	—	0942	—	—	—	—	—	1012	—	1042
Ebbsfleet International	1	a	—	0945	—	—	—	—	—	1015	—	1045
Stratford International		DLR	a	—	1002	—	—	—	—	1028	—	1058
St Pancras International	1	1 a	—	1009	—	—	—	—	—	1036	—	1106
London Bridge	1	1 a	—	—	—	—	—	—	—	—	—	—
London Cannon Street		1 a	—	—	—	—	—	—	—	—	—	—
Sole Street		d	—	—	—	—	1001	—	—	—	—	—
Meopham		d	0916	—	—	0946	1004	—	—	—	1016	—
Longfield		d	0920	—	—	0950	1008	—	—	—	1020	—
Farningham Road		d	—	—	—	—	1012	—	—	—	—	—
Swanley	1	a	—	—	—	—	1016	—	—	—	—	—
St Mary Cray		a	—	—	—	—	1021	—	—	—	—	—
Bromley South	1	a	0932	—	—	1002	1028	—	—	—	1032	—
Denmark Hill	1	a	—	—	—	—	1049	—	—	—	—	—
Elephant & Castle		1 a	—	—	—	—	—	—	—	—	—	—
London Blackfriars	1	1 a	—	—	—	—	—	—	—	—	—	—
London Victoria	1	1 a	0953	—	—	1023	1100	—	—	—	1053	—

Times shown in light type are connections.
For guide to notes & symbols see page 2

			1	1		H	1	H		1	1		
Ramsgate		d	—	—	—	—	0953	1020	—	—	—	—	
Dumpton Park		d	—	—	—	—	0956	—	—	—	—	—	
Broadstairs		d	—	—	—	—	0959	1025	—	—	—	—	
Margate		d	—	—	—	—	1004	1030	—	—	—	—	
Westgate-on-Sea		d	—	—	—	—	1008	—	—	—	—	—	
Birchington-on-Sea		d	—	—	—	—	1011	1035	—	—	—	—	
Herne Bay		d	—	—	—	—	1020	1044	—	—	—	—	
Chestfield & Swalecliffe		d	—	—	—	—	1024	—	—	—	—	—	
Whitstable		d	—	—	—	—	1027	1049	—	—	—	—	
Dover Priory			d	0918	0952	—	—	—	—	1018	1052	—	
Kearsney		d	0922	—	—	—	—	—	—	1022	—	—	
Shepherds Well		d	0928	—	—	—	—	—	—	1028	—	—	
Snowdown		d	0931	—	—	—	—	—	—	1031	—	—	
Aylesham		d	0934	—	—	—	—	—	—	1034	—	—	
Adisham		d	0937	—	—	—	—	—	—	1037	—	—	
Bekesbourne		d	0941	—	—	—	—	—	—	1041	—	—	
Canterbury East		d	0947	1009	—	—	—	—	—	1047	1109	—	
Selling		d	0956	—	—	—	—	—	—	1056	—	—	
Faversham		a	1000	1020	—	—	1035	1057	—	1101	1120	—	
Faversham		d	1002	1022	—	1030	1037	1058	—	1102	1122	—	
Teynham		d	1008	—	—	—	—	—	—	1108	—	—	
Sheerness-on-Sea		d	—	—	1018	—	—	—	1048	—	—	1118	
Queenborough		d	—	—	1023	—	—	—	1053	—	—	1123	
Swale		d	—	—	1027	—	—	—	1057	—	—	1127	
Kemsley		d	—	—	1031	—	—	—	1101	—	—	1131	
Sittingbourne		a	1012	1029	1036	1037	1044	1105	1106	1112	1129	1136	
Sittingbourne		d	1013	1030	—	1038	1045	1108	—	1113	1130	—	
Newington		d	1018	—	—	—	—	—	—	1118	—	—	
Rainham (Kent)		d	1022	1037	—	1046	1052	1116	—	1122	1137	—	
Gillingham (Kent)		a	1026	1041	—	1050	1056	1120	—	1126	1141	—	
Gillingham (Kent)		d	1027	1044	—	1051	1057	1121	—	1127	1144	—	
Chatham		d	1032	1048	—	1055	1102	1125	—	1132	1148	—	
Rochester		a	1034	1051	—	1058	1104	1128	—	1134	1151	—	
Rochester		d	1035	1052	—	1059	1105	1129	—	1135	1152	—	
Strood		d	—	—	—	1102	—	1132	—	—	—	—	
Gravesend		d	—	—	—	1112	—	1142	—	—	—	—	
Ebbsfleet International		a	—	—	—	1115	—	1145	—	—	—	—	
Stratford International	DLR	a	—	—	—	1129	—	1158	—	—	—	—	
St Pancras International			a	—	—	1137	—	1206	—	—	—	—	
London Bridge			a	—	—	—	—	—	—	—	—	—	
London Cannon Street			a	—	—	—	—	—	—	—	—	—	
Sole Street		d	—	1101	—	—	—	—	—	—	1201	—	
Meopham		d	1046	1104	—	—	1116	—	—	1146	1204	—	
Longfield		d	1050	1108	—	—	1120	—	—	1150	1208	—	
Farningham Road		d	—	1112	—	—	—	—	—	—	1212	—	
Swanley		a	—	1116	—	—	—	—	—	—	1216	—	
St Mary Cray		a	—	1121	—	—	—	—	—	—	1221	—	
Bromley South		a	1102	1128	—	—	1132	—	—	1202	1228	—	
Denmark Hill		a	—	1149	—	—	—	—	—	—	1249	—	
Elephant & Castle			a	—	—	—	—	—	—	—	—	—	
London Blackfriars			a	—	—	—	—	—	—	—	—	—	
London Victoria			a	1123	1200	—	—	1153	—	—	1223	1300	—








Times shown in light type are connections.
For guide to notes & symbols see page 2

			H	I	H	I	I		H	I	H
Ramsgate	4	d	—	1053	1120	—	—	—	—	1153	1220
Dumpton Park		d	—	1056	—	—	—	—	—	1156	—
Broadstairs		d	—	1059	1125	—	—	—	—	1159	1225
Margate	4	d	—	1104	1130	—	—	—	—	1204	1230
Westgate-on-Sea		d	—	1108	—	—	—	—	—	1208	—
Birchington-on-Sea		d	—	1111	1135	—	—	—	—	1211	1235
Herne Bay		d	—	1120	1144	—	—	—	—	1220	1244
Chestfield & Swalecliffe		d	—	1124	—	—	—	—	—	1224	—
Whitstable		d	—	1127	1149	—	—	—	—	1227	1249
Dover Priory	4	☞	d	—	—	—	1118	1152	—	—	—
Kearsney		d	—	—	—	—	1122	—	—	—	—
Shepherds Well		d	—	—	—	—	1128	—	—	—	—
Snowdown		d	—	—	—	—	1131	—	—	—	—
Aylesham		d	—	—	—	—	1134	—	—	—	—
Adisham		d	—	—	—	—	1137	—	—	—	—
Bekesbourne		d	—	—	—	—	1141	—	—	—	—
Canterbury East	4	d	—	—	—	—	1147	1209	—	—	—
Selling		d	—	—	—	—	1156	—	—	—	—
Faversham	2	a	—	1135	1157	—	1200	1220	—	—	1235 1257
Faversham	2	d	1130	1137	1158	—	1202	1222	—	1230	1237 1258
Teynham		d	—	—	—	—	1208	—	—	—	—
Sheerness-on-Sea		d	—	—	—	1148	—	—	1218	—	—
Queenborough		d	—	—	—	1153	—	—	1223	—	—
Swale		d	—	—	—	1157	—	—	1227	—	—
Kemsley		d	—	—	—	1201	—	—	1231	—	—
Sittingbourne	4	a	1137	1144	1205	1206	1212	1229	1236	1237	1244 1305
Sittingbourne	4	d	1138	1145	1208	—	1213	1230	—	1238	1245 1308
Newington		d	—	—	—	—	1218	—	—	—	—
Rainham (Kent)		d	1146	1152	1216	—	1222	1237	—	1246	1252 1316
Gillingham (Kent)	4	a	1150	1156	1220	—	1226	1241	—	1250	1256 1320
Gillingham (Kent)	4	d	1151	1157	1221	—	1227	1244	—	1251	1257 1321
Chatham	4	d	1155	1202	1225	—	1232	1248	—	1255	1302 1325
Rochester	4	a	1158	1204	1228	—	1234	1251	—	1258	1304 1328
Rochester	4	d	1159	1205	1229	—	1235	1252	—	1259	1305 1329
Strood	4	d	1202	—	1232	—	—	—	—	1302	— 1332
Gravesend		d	1212	—	1242	—	—	—	—	1312	— 1342
Ebbsfleet International	4	4	a	1215	—	1245	—	—	—	1315	— 1345
Stratford International		DLR	a	1228	—	1258	—	—	—	1329	— 1402
St Pancras International	10	4	a	1236	—	1306	—	—	—	1337	— 1409
London Bridge	4	4	a	—	—	—	—	—	—	—	—
London Cannon Street		4	a	—	—	—	—	—	—	—	—
Sole Street		d	—	—	—	—	—	1301	—	—	—
Meopham		d	—	1216	—	—	1246	1304	—	—	1316 —
Longfield		d	—	1220	—	—	1250	1308	—	—	1320 —
Farningham Road		d	—	—	—	—	—	1312	—	—	—
Swanley	4	a	—	—	—	—	—	1316	—	—	—
St Mary Cray		a	—	—	—	—	—	1321	—	—	—
Bromley South	4	a	—	1232	—	—	1302	1328	—	—	1332 —
Denmark Hill	4	a	—	—	—	—	—	1349	—	—	—
Elephant & Castle		4	a	—	—	—	—	—	—	—	—
London Blackfriars	4	4	a	—	—	—	—	—	—	—	—
London Victoria	10	4	a	—	1253	—	—	1323	1400	—	— 1353 —

Times shown in light type are connections.
For guide to notes & symbols see page 2

			I	I	H	I	H	I	I			
Ramsgate	I	d	—	—	—	—	1253	1320	—	—	—	
Dumpton Park		d	—	—	—	—	1256	—	—	—	—	
Broadstairs		d	—	—	—	—	1259	1325	—	—	—	
Margate	I	d	—	—	—	—	1304	1330	—	—	—	
Westgate-on-Sea		d	—	—	—	—	1308	—	—	—	—	
Birchington-on-Sea		d	—	—	—	—	1311	1335	—	—	—	
Herne Bay		d	—	—	—	—	1320	1344	—	—	—	
Chestfield & Swalecliffe		d	—	—	—	—	1324	—	—	—	—	
Whitstable		d	—	—	—	—	1327	1349	—	—	—	
Dover Priory	I	I d	—	1218	1252	—	—	—	—	1318	1352	
Kearsney		d	—	1222	—	—	—	—	—	1322	—	
Shepherds Well		d	—	1228	—	—	—	—	—	1328	—	
Snowdown		d	—	1231	—	—	—	—	—	1331	—	
Aylesham		d	—	1234	—	—	—	—	—	1334	—	
Adisham		d	—	1237	—	—	—	—	—	1337	—	
Bekesbourne		d	—	1241	—	—	—	—	—	1341	—	
Canterbury East	I	d	—	1247	1309	—	—	—	—	1347	1409	
Selling		d	—	1256	—	—	—	—	—	1356	—	
Faversham	I	a	—	1300	1320	—	—	1335	1357	—	1400	1420
Faversham	I	d	—	1302	1322	—	1330	1337	1358	—	1402	1422
Teynham		d	—	1308	—	—	—	—	—	—	1408	—
Sheerness-on-Sea		d	1248	—	—	1318	—	—	—	1348	—	—
Queenborough		d	1253	—	—	1323	—	—	—	1353	—	—
Swale		d	1257	—	—	1327	—	—	—	1357	—	—
Kemsley		d	1301	—	—	1331	—	—	—	1401	—	—
Sittingbourne	I	a	1306	1312	1329	1336	1337	1344	1405	1406	1412	1429
Sittingbourne	I	d	—	1313	1330	—	1338	1345	1408	—	1413	1430
Newington		d	—	1318	—	—	—	—	—	—	1418	—
Rainham (Kent)		d	—	1322	1337	—	1346	1352	1416	—	1422	1437
Gillingham (Kent)	I	a	—	1326	1341	—	1350	1356	1420	—	1426	1441
Gillingham (Kent)	I	d	—	1327	1344	—	1351	1357	1421	—	1427	1444
Chatham	I	d	—	1332	1348	—	1355	1402	1425	—	1432	1448
Rochester	I	a	—	1334	1351	—	1358	1404	1428	—	1434	1451
Rochester	I	d	—	1335	1352	—	1359	1405	1429	—	1435	1452
Strood	I	d	—	—	—	—	1402	—	1432	—	—	—
Gravesend		d	—	—	—	—	1412	—	1442	—	—	—
Ebbsfleet International	I	a	—	—	—	—	1415	—	1445	—	—	—
Stratford International	I	DLR a	—	—	—	—	1428	—	1458	—	—	—
St Pancras International	I	I a	—	—	—	—	1436	—	1506	—	—	—
London Bridge	I	I a	—	—	—	—	—	—	—	—	—	—
London Cannon Street		I a	—	—	—	—	—	—	—	—	—	—
Sole Street		d	—	—	1401	—	—	—	—	—	—	1501
Meopham		d	—	1346	1404	—	—	1416	—	—	1446	1504
Longfield		d	—	1350	1408	—	—	1420	—	—	1450	1508
Farningham Road		d	—	—	1412	—	—	—	—	—	—	1512
Swanley	I	a	—	—	1416	—	—	—	—	—	—	1516
St Mary Cray		a	—	—	1421	—	—	—	—	—	—	1521
Bromley South	I	a	—	1402	1428	—	—	1432	—	—	1502	1528
Denmark Hill	I	a	—	—	1449	—	—	—	—	—	—	1549
Elephant & Castle		I a	—	—	—	—	—	—	—	—	—	—
London Blackfriars	I	I a	—	—	—	—	—	—	—	—	—	—
London Victoria	I	I a	—	1423	1500	—	—	1453	—	—	1523	1600

Times shown in light type are connections.
For guide to notes & symbols see page 2

				H	I	H		I	I		H	I
Ramsgate	A	d	—	—	1353	1420	—	—	—	—	—	1453
Dumpton Park		d	—	—	1356	—	—	—	—	—	—	1456
Broadstairs		d	—	—	1359	1425	—	—	—	—	—	1459
Margate	A	d	—	—	1404	1430	—	—	—	—	—	1504
Westgate-on-Sea		d	—	—	1408	—	—	—	—	—	—	1508
Birchington-on-Sea		d	—	—	1411	1435	—	—	—	—	—	1511
Herne Bay		d	—	—	1420	1444	—	—	—	—	—	1520
Chestfield & Swalecliffe		d	—	—	1424	—	—	—	—	—	—	1524
Whitstable		d	—	—	1427	1449	—	—	—	—	—	1527
Dover Priory	A		d	—	—	—	—	1418	1452	—	—	—
Kearsney		d	—	—	—	—	—	1422	—	—	—	—
Shepherds Well		d	—	—	—	—	—	1428	—	—	—	—
Snowdown		d	—	—	—	—	—	1431	—	—	—	—
Aylesham		d	—	—	—	—	—	1434	—	—	—	—
Adisham		d	—	—	—	—	—	1437	—	—	—	—
Bekesbourne		d	—	—	—	—	—	1441	—	—	—	—
Canterbury East	A	d	—	—	—	—	—	1447	1509	—	—	—
Selling		d	—	—	—	—	—	1456	—	—	—	—
Faversham	B	a	—	—	1435	1457	—	1500	1520	—	—	1535
<hr/>												
Faversham	B	d	—	1430	1437	1458	—	1502	1522	—	1530	1537
Teynham		d	—	—	—	—	—	1508	—	—	—	—
Sheerness-on-Sea		d	1418	—	—	—	1448	—	—	1518	—	—
Queenborough		d	1423	—	—	—	1453	—	—	1523	—	—
Swale		d	1427	—	—	—	1457	—	—	1527	—	—
Kemsley		d	1431	—	—	—	1501	—	—	1531	—	—
Sittingbourne	A	a	1436	1437	1444	1505	1506	1512	1529	1536	1537	1544
Sittingbourne	A	d	—	1438	1445	1508	—	1513	1530	—	1538	1545
Newington		d	—	—	—	—	—	1518	—	—	—	—
Rainham (Kent)		d	—	1446	1452	1516	—	1522	1537	—	1546	1552
Gillingham (Kent)	A	a	—	1450	1456	1520	—	1526	1541	—	1550	1556
Gillingham (Kent)	A	d	—	1451	1457	1521	—	1527	1544	—	1551	1557
Chatham	A	d	—	1455	1502	1525	—	1532	1548	—	1555	1602
Rochester	A	a	—	1458	1504	1528	—	1534	1551	—	1558	1604
Rochester	A	d	—	1459	1505	1529	—	1535	1552	—	1559	1605
Strood	A	d	—	1502	—	1532	—	—	—	—	1602	—
Gravesend		d	—	1512	—	1542	—	—	—	—	1612	—
Ebbsfleet International			a	—	1515	—	1545	—	—	—	1615	—
Stratford International		DLR	a	—	1529	—	1558	—	—	—	1628	—
St Pancras International	10		a	—	1540	—	1606	—	—	—	1636	—
London Bridge	B		a	—	—	—	—	—	—	—	—	—
London Cannon Street			a	—	—	—	—	—	—	—	—	—
Sole Street		d	—	—	—	—	—	—	1601	—	—	—
Meopham		d	—	—	1516	—	—	1546	1604	—	—	1616
Longfield		d	—	—	1520	—	—	1550	1608	—	—	1620
Farningham Road		d	—	—	—	—	—	—	1612	—	—	—
Swanley	A	a	—	—	—	—	—	—	1616	—	—	—
St Mary Cray		a	—	—	—	—	—	—	1621	—	—	—
Bromley South	A	a	—	—	1532	—	—	1602	1628	—	—	1632
Denmark Hill	A	a	—	—	—	—	—	—	1649	—	—	—
Elephant & Castle			a	—	—	—	—	—	—	—	—	—
London Blackfriars	A		a	—	—	—	—	—	—	—	—	—
London Victoria	10		a	—	—	1553	—	—	1623	1700	—	1653

Times shown in light type are connections.
For guide to notes & symbols see page 2

			H		I	I		H	I	H		I
Ramsgate	Ⓜ	d	1520	—	—	—	—	—	1553	1620	—	—
Dumpton Park		d	—	—	—	—	—	—	1556	—	—	—
Broadstairs		d	1525	—	—	—	—	—	1559	1625	—	—
Margate	Ⓜ	d	1530	—	—	—	—	—	1604	1630	—	—
Westgate-on-Sea		d	—	—	—	—	—	—	1608	—	—	—
Birchington-on-Sea		d	1535	—	—	—	—	—	1611	1635	—	—
Herne Bay		d	1544	—	—	—	—	—	1620	1644	—	—
Chestfield & Swalecliffe		d	—	—	—	—	—	—	1624	—	—	—
Whitstable		d	1549	—	—	—	—	—	1627	1649	—	—
Dover Priory	Ⓜ	Ⓜ	d	—	—	1518	1552	—	—	—	—	1618
Kearsney		d	—	—	1522	—	—	—	—	—	—	1622
Shepherds Well		d	—	—	1528	—	—	—	—	—	—	1628
Snowdown		d	—	—	1531	—	—	—	—	—	—	1631
Aylesham		d	—	—	1534	—	—	—	—	—	—	1634
Adisham		d	—	—	1537	—	—	—	—	—	—	1637
Bekesbourne		d	—	—	1541	—	—	—	—	—	—	1641
Canterbury East	Ⓜ	d	—	—	1547	1609	—	—	—	—	—	1647
Selling		d	—	—	1556	—	—	—	—	—	—	1656
Faversham	Ⓜ	a	1557	—	1600	1620	—	—	1635	1657	—	1700
Faversham	Ⓜ	d	1558	—	1602	1622	—	1630	1637	1658	—	1702
Teynham		d	—	—	1608	—	—	—	—	—	—	1708
Sheerness-on-Sea		d	—	1548	—	—	1618	—	—	—	—	1648
Queenborough		d	—	1553	—	—	1623	—	—	—	—	1653
Swale		d	—	1557	—	—	1627	—	—	—	—	1657
Kemsley		d	—	1601	—	—	1631	—	—	—	—	1701
Sittingbourne	Ⓜ	a	1605	1606	1612	1629	1636	1637	1644	1705	1706	1712
Sittingbourne	Ⓜ	d	1608	—	1613	1630	—	1638	1645	1708	—	1713
Newington		d	—	—	1618	—	—	—	—	—	—	1718
Rainham (Kent)		d	1616	—	1622	1637	—	1646	1652	1716	—	1722
Gillingham (Kent)	Ⓜ	a	1620	—	1626	1641	—	1650	1656	1720	—	1726
Gillingham (Kent)	Ⓜ	d	1621	—	1627	1644	—	1651	1657	1721	—	1727
Chatham	Ⓜ	d	1625	—	1632	1648	—	1655	1702	1725	—	1732
Rochester	Ⓜ	a	1628	—	1634	1651	—	1658	1704	1728	—	1734
Rochester	Ⓜ	d	1629	—	1635	1652	—	1659	1705	1729	—	1735
Strood	Ⓜ	d	1632	—	—	—	—	1702	—	1732	—	—
Gravesend		d	1642	—	—	—	—	1712	—	1742	—	—
Ebbsfleet International	Ⓜ	a	1645	—	—	—	—	1715	—	1745	—	—
Stratford International	DLR	a	1658	—	—	—	—	1728	—	1757	—	—
St Pancras International	Ⓜ	a	1706	—	—	—	—	1736	—	1809	—	—
London Bridge	Ⓜ	Ⓜ	a	—	—	—	—	—	—	—	—	—
London Cannon Street		Ⓜ	a	—	—	—	—	—	—	—	—	—
Sole Street		d	—	—	—	1701	—	—	—	—	—	—
Meopham		d	—	—	1646	1704	—	—	1716	—	—	1746
Longfield		d	—	—	1650	1708	—	—	1720	—	—	1750
Farningham Road		d	—	—	—	1712	—	—	—	—	—	—
Swanley	Ⓜ	a	—	—	—	1716	—	—	—	—	—	—
St Mary Cray		a	—	—	—	1721	—	—	—	—	—	—
Bromley South	Ⓜ	a	—	—	1702	1728	—	—	1732	—	—	1802
Denmark Hill	Ⓜ	a	—	—	—	1749	—	—	—	—	—	—
Elephant & Castle		Ⓜ	a	—	—	—	—	—	—	—	—	—
London Blackfriars	Ⓜ	Ⓜ	a	—	—	—	—	—	—	—	—	—
London Victoria	Ⓜ	Ⓜ	a	—	—	1723	1800	—	—	1753	—	1823

Times shown in light type are connections.
For guide to notes & symbols see page 2

			I	H	I	H	H	I	I		
						C	D				
Ramsgate	A	d	—	—	—	1653	1720	1720	—	—	—
Dumpton Park		d	—	—	—	1656	—	—	—	—	—
Broadstairs		d	—	—	—	1659	1725	1725	—	—	—
Margate	A	d	—	—	—	1704	1730	1730	—	—	—
Westgate-on-Sea		d	—	—	—	1708	—	—	—	—	—
Birchington-on-Sea		d	—	—	—	1711	1735	1735	—	—	—
Herne Bay		d	—	—	—	1720	1744	1744	—	—	—
Chestfield & Swalecliffe		d	—	—	—	1724	—	—	—	—	—
Whitstable		d	—	—	—	1727	1749	1749	—	—	—
Dover Priory	A	⊕ d	1652	—	—	—	—	—	1718	1752	—
Kearsney		d	—	—	—	—	—	—	1722	—	—
Shepherds Well		d	—	—	—	—	—	—	1728	—	—
Snowdown		d	—	—	—	—	—	—	1731	—	—
Aylesham		d	—	—	—	—	—	—	1734	—	—
Adisham		d	—	—	—	—	—	—	1737	—	—
Bekesbourne		d	—	—	—	—	—	—	1741	—	—
Canterbury East	A	d	1709	—	—	—	—	—	1747	1809	—
Selling		d	—	—	—	—	—	—	1756	—	—
Faversham	B	a	1720	—	—	1735	1757	1757	—	1800	1820
Faversham	B	d	1722	—	1730	1737	1758	1758	—	1802	1822
Teynham		d	—	—	—	—	—	—	1808	—	—
Sheerness-on-Sea		d	—	1718	—	—	—	—	1748	—	1818
Queenborough		d	—	1723	—	—	—	—	1753	—	1823
Swale		d	—	1727	—	—	—	—	1757	—	1827
Kemsley		d	—	1731	—	—	—	—	1801	—	1831
Sittingbourne	A	a	1729	1736	1737	1744	1805	1805	1806	1812	1829
Sittingbourne	A	d	1730	—	1738	1745	1808	1808	—	1813	1830
Newington		d	—	—	—	—	—	—	1818	—	—
Rainham (Kent)		d	1737	—	1746	1752	1816	1816	—	1822	1837
Gillingham (Kent)	A	a	1741	—	1750	1756	1820	1820	—	1826	1841
Gillingham (Kent)	A	d	1744	—	1751	1757	1821	1821	—	1827	1844
Chatham	A	d	1748	—	1755	1802	1825	1825	—	1832	1848
Rochester	A	a	1751	—	1758	1804	1828	1828	—	1834	1851
Rochester	A	d	1752	—	1759	1805	1829	1829	—	1835	1852
Strood	A	d	—	—	1802	—	1832	1832	—	—	—
Gravesend		d	—	—	1812	—	1842	1842	—	—	—
Ebbsfleet International	E	a	—	—	1815	—	1845	1845	—	—	—
Stratford International	DLR	a	—	—	1829	—	1858	1902	—	—	—
St Pancras International	10	E a	—	—	1836	—	1906	1909	—	—	—
London Bridge	A	⊕ a	—	—	—	—	—	—	—	—	—
London Cannon Street		⊕ a	—	—	—	—	—	—	—	—	—
Sole Street		d	1801	—	—	—	—	—	—	—	1901
Meopham		d	1804	—	—	1816	—	—	—	1846	1904
Longfield		d	1808	—	—	1820	—	—	—	1850	1908
Farningham Road		d	1812	—	—	—	—	—	—	—	1912
Swanley	A	a	1816	—	—	—	—	—	—	—	1916
St Mary Cray		a	1821	—	—	—	—	—	—	—	1921
Bromley South	A	a	1828	—	—	1832	—	—	—	1902	1928
Denmark Hill	A	a	1849	—	—	—	—	—	—	—	1949
Elephant & Castle		⊕ a	—	—	—	—	—	—	—	—	—
London Blackfriars	A	⊕ a	—	—	—	—	—	—	—	—	—
London Victoria	10	⊕ a	1900	—	—	1853	—	—	—	1923	2000

Times shown in light type are connections.
For guide to notes & symbols see page 2

C Service operates 6 April to 18 May
D Service operates 15 December to 30 March

			H	I	H		I	I		H	I	H
Ramsgate	Ⓜ	d	—	1753	1820	—	—	—	—	—	1853	1920
Dumpton Park		d	—	1756	—	—	—	—	—	—	1856	—
Broadstairs		d	—	1759	1825	—	—	—	—	—	1859	1925
Margate	Ⓜ	d	—	1804	1830	—	—	—	—	—	1904	1930
Westgate-on-Sea		d	—	1808	—	—	—	—	—	—	1908	—
Birchington-on-Sea		d	—	1811	1835	—	—	—	—	—	1911	1935
Herne Bay		d	—	1820	1844	—	—	—	—	—	1920	1944
Chestfield & Swalecliffe		d	—	1824	—	—	—	—	—	—	1924	—
Whitstable		d	—	1827	1849	—	—	—	—	—	1927	1949
Dover Priory	Ⓜ	Ⓜ	d	—	—	—	—	1818	1852	—	—	—
Kearsney		d	—	—	—	—	—	1822	—	—	—	—
Shepherds Well		d	—	—	—	—	—	1828	—	—	—	—
Snowdown		d	—	—	—	—	—	1831	—	—	—	—
Aylesham		d	—	—	—	—	—	1834	—	—	—	—
Adisham		d	—	—	—	—	—	1837	—	—	—	—
Bekesbourne		d	—	—	—	—	—	1841	—	—	—	—
Canterbury East	Ⓜ	d	—	—	—	—	—	1847	1909	—	—	—
Selling		d	—	—	—	—	—	1856	—	—	—	—
Faversham	Ⓜ	a	—	1835	1857	—	—	1900	1920	—	—	1935 1957
Faversham	Ⓜ	d	1830	1837	1858	—	—	1902	1922	—	—	1930 1937 1958
Teynham		d	—	—	—	—	—	1908	—	—	—	—
Sheerness-on-Sea		d	—	—	—	—	1848	—	—	—	1918	—
Queenborough		d	—	—	—	—	1853	—	—	—	1923	—
Swale		d	—	—	—	—	1857	—	—	—	1927	—
Kemsley		d	—	—	—	—	1901	—	—	—	1931	—
Sittingbourne	Ⓜ	a	1837	1844	1905	—	—	1906	1912	1929	1936	1937 1944 2005
Sittingbourne	Ⓜ	d	1838	1845	1908	—	—	—	1913	1930	—	1938 1945 2008
Newington		d	—	—	—	—	—	—	1918	—	—	—
Rainham (Kent)		d	1846	1852	1916	—	—	—	1922	1937	—	1946 1952 2016
Gillingham (Kent)	Ⓜ	a	1850	1856	1920	—	—	—	1926	1941	—	1950 1956 2020
Gillingham (Kent)	Ⓜ	d	1851	1857	1921	—	—	—	1927	1944	—	1951 1957 2021
Chatham	Ⓜ	d	1855	1902	1925	—	—	—	1932	1948	—	1955 2002 2025
Rochester	Ⓜ	a	1858	1904	1928	—	—	—	1934	1951	—	1958 2004 2028
Rochester	Ⓜ	d	1859	1905	1929	—	—	—	1935	1952	—	1959 2005 2029
Strood	Ⓜ	d	1902	—	1932	—	—	—	—	—	—	2002 — 2032
Gravesend		d	1912	—	1942	—	—	—	—	—	—	2012 — 2042
Ebbsfleet International	Ⓜ	Ⓜ	a	1915	—	1945	—	—	—	—	—	2015 — 2045
Stratford International	Ⓜ	DLR	a	1928	—	1958	—	—	—	—	—	2028 — 2058
St Pancras International	Ⓜ	Ⓜ	Ⓜ	a	1936	—	2006	—	—	—	—	2036 — 2106
London Bridge	Ⓜ	Ⓜ	a	—	—	—	—	—	—	—	—	—
London Cannon Street	Ⓜ	Ⓜ	a	—	—	—	—	—	—	—	—	—
Sole Street		d	—	—	—	—	—	—	2001	—	—	—
Meopham		d	—	1916	—	—	—	—	1946	2004	—	— 2016 —
Longfield		d	—	1920	—	—	—	—	1950	2008	—	— 2020 —
Farningham Road		d	—	—	—	—	—	—	—	2012	—	—
Swanley	Ⓜ	a	—	—	—	—	—	—	—	2016	—	—
St Mary Cray		a	—	—	—	—	—	—	—	2021	—	—
Bromley South	Ⓜ	a	—	1932	—	—	—	—	2002	2028	—	— 2032 —
Denmark Hill	Ⓜ	a	—	—	—	—	—	—	—	2049	—	—
Elephant & Castle	Ⓜ	Ⓜ	a	—	—	—	—	—	—	—	—	—
London Blackfriars	Ⓜ	Ⓜ	a	—	—	—	—	—	—	—	—	—
London Victoria	Ⓜ	Ⓜ	a	—	1953	—	—	—	2023	2100	—	— 2053 —

Times shown in light type are connections.
For guide to notes & symbols see page 2

			1	1	0	1	0		1	0		
Ramsgate	4	d	—	—	—	—	—	1953	2020	—	—	—
Dumpton Park		d	—	—	—	—	—	1956	—	—	—	—
Broadstairs		d	—	—	—	—	—	1959	2025	—	—	—
Margate	4	d	—	—	—	—	—	2004	2030	—	—	—
Westgate-on-Sea		d	—	—	—	—	—	2008	—	—	—	—
Birchington-on-Sea		d	—	—	—	—	—	2011	2035	—	—	—
Herne Bay		d	—	—	—	—	—	2020	2044	—	—	—
Chestfield & Swalecliffe		d	—	—	—	—	—	2024	—	—	—	—
Whitstable		d	—	—	—	—	—	2027	2049	—	—	—
Dover Priory	4	☰	d	—	1918	1952	—	—	—	—	2018	—
Kearsney		d	—	1922	—	—	—	—	—	—	2022	—
Shepherds Well		d	—	1928	—	—	—	—	—	—	2028	—
Snowdown		d	—	1931	—	—	—	—	—	—	2031	—
Aylesham		d	—	1934	—	—	—	—	—	—	2034	—
Adisham		d	—	1937	—	—	—	—	—	—	2037	—
Bekesbourne		d	—	1941	—	—	—	—	—	—	2041	—
Canterbury East	4	d	—	1947	2009	—	—	—	—	—	2047	—
Selling		d	—	1956	—	—	—	—	—	—	2056	—
Faversham	2	a	—	2000	2020	—	—	2035	2057	—	2100	—
Faversham	2	d	—	2002	2022	—	2030	2037	2058	—	2102	—
Teynham		d	—	2008	—	—	—	—	—	—	2108	—
Sheerness-on-Sea		d	1948	—	—	2018	—	—	—	2048	—	2118
Queenborough		d	1953	—	—	2023	—	—	—	2053	—	2123
Swale		d	1957	—	—	2027	—	—	—	2057	—	2127
Kemsley		d	2001	—	—	2031	—	—	—	2101	—	2131
Sittingbourne	4	a	2006	2012	2029	2036	2037	2044	2105	2106	2112	2136
Sittingbourne	4	d	—	2013	2030	—	2038	2045	2108	—	2113	—
Newington		d	—	2018	—	—	—	—	—	—	2118	—
Rainham (Kent)		d	—	2022	2037	—	2046	2052	2116	—	2122	—
Gillingham (Kent)	4	a	—	2026	2041	—	2050	2056	2120	—	2126	—
Gillingham (Kent)	4	d	—	2027	2044	—	2051	2057	2121	—	2127	—
Chatham	4	d	—	2032	2048	—	2055	2102	2125	—	2132	—
Rochester	4	a	—	2034	2051	—	2058	2104	2128	—	2134	—
Rochester	4	d	—	2035	2052	—	2059	2105	2129	—	2135	—
Strood	4	d	—	—	—	—	2102	—	2132	—	—	2202
Gravesend		d	—	—	—	—	2112	—	2142	—	—	2212
Ebbsfleet International	ℓ	a	—	—	—	—	2115	—	2145	—	—	2215
Stratford International	DLR	a	—	—	—	—	2132	—	2158	—	—	2228
St Pancras International	10 ℓ	⊖	a	—	—	—	2139	—	2206	—	—	2236
London Bridge	4	⊖	a	—	—	—	—	—	—	—	—	—
London Cannon Street		⊖	a	—	—	—	—	—	—	—	—	—
Sole Street		d	—	—	2101	—	—	—	—	—	—	—
Meopham		d	—	2046	2104	—	—	2116	—	—	2146	—
Longfield		d	—	2050	2108	—	—	2120	—	—	2150	—
Farningham Road		d	—	—	2112	—	—	—	—	—	—	—
Swanley	4	a	—	—	2116	—	—	—	—	—	—	—
St Mary Cray		a	—	—	2121	—	—	—	—	—	—	—
Bromley South	4	a	—	2102	2128	—	—	2132	—	—	2202	—
Denmark Hill	4	a	—	—	2149	—	—	—	—	—	—	—
Elephant & Castle		⊖	a	—	—	—	—	—	—	—	—	—
London Blackfriars	4	⊖	a	—	—	—	—	—	—	—	—	—
London Victoria	10	⊖	a	—	2123	2200	—	—	2153	—	2223	—

Times shown in light type are connections.
For guide to notes & symbols see page 2

			1	1	0			1	1		1	1
Ramsgate	1	d	2053	—	2120	—	—	2153	—	—	—	2315
Dumpton Park		d	2056	—	—	—	—	2156	—	—	—	2318
Broadstairs		d	2059	—	2125	—	—	2159	—	—	—	2321
Margate	1	d	2104	—	2130	—	—	2204	—	—	—	2326
Westgate-on-Sea		d	2108	—	—	—	—	2208	—	—	—	2330
Birchington-on-Sea		d	2111	—	2135	—	—	2211	—	—	—	2333
Herne Bay		d	2120	—	2144	—	—	2220	—	—	—	2342
Chestfield & Swalecliffe		d	2124	—	—	—	—	2224	—	—	—	2346
Whitstable		d	2127	—	2149	—	—	2227	—	—	—	2349
Dover Priory	1	1 d	—	2105	—	—	—	2205	—	—	—	2310
Kearsney		d	—	2109	—	—	—	2209	—	—	—	2314
Shepherds Well		d	—	2115	—	—	—	2215	—	—	—	2320
Snowdown		d	—	2118	—	—	—	2218	—	—	—	2323
Aylesham		d	—	2121	—	—	—	2221	—	—	—	2326
Adisham		d	—	2124	—	—	—	2224	—	—	—	2329
Bekesbourne		d	—	2128	—	—	—	2228	—	—	—	2333
Canterbury East	1	d	—	2133	—	—	—	2239	—	—	—	2339
Selling		d	—	2142	—	—	—	2248	—	—	—	2348
Faversham	1	a	2135	2146	2157	—	—	2235	2252	—	—	2354 2358
Faversham	1	d	2137	2147	2158	—	—	2237	2254	—	—	0002
Teynham		d	—	2153	—	—	—	2300	—	—	—	0008
Sheerness-on-Sea		d	—	—	—	2148	2218	—	—	2248	2348	—
Queenborough		d	—	—	—	2153	2223	—	—	2253	2353	—
Swale		d	—	—	—	2157	2227	—	—	2257	2357	—
Kemsley		d	—	—	—	2201	2231	—	—	2301	2359	—
Sittingbourne	1	a	2144	2157	2205	2206	2236	2244	2304	2306	0006	— 0012
Sittingbourne	1	d	2145	2158	2208	—	—	2245	2305	—	—	— 0013
Newington		d	—	2203	—	—	—	2310	—	—	—	— 0018
Rainham (Kent)		d	2152	2208	2216	—	—	2252	2314	—	—	— 0022
Gillingham (Kent)	1	a	2156	2212	2220	—	—	2256	2318	—	—	— 0027
Gillingham (Kent)	1	d	2157	2214	2221	—	—	2257	2320	—	—	—
Chatham	1	d	2202	2218	2225	—	—	2302	2324	—	—	—
Rochester	1	a	2204	2221	2228	—	—	2304	2327	—	—	—
Rochester	1	d	2205	2222	2229	—	—	2305	2328	—	—	—
Strood	1	d	—	—	2232	—	—	—	—	—	—	—
Gravesend		d	—	—	2242	—	—	—	—	—	—	—
Ebbsfleet International	1	a	—	—	2245	—	—	—	—	—	—	—
Stratford International	DLR	a	—	—	2258	—	—	—	—	—	—	—
St Pancras International	1	1 a	—	—	2306	—	—	—	—	—	—	—
London Bridge	1	1 a	—	—	—	—	—	—	—	—	—	—
London Cannon Street		1 a	—	—	—	—	—	—	—	—	—	—
Sole Street		d	—	2231	—	—	—	2337	—	—	—	—
Meopham		d	2216	2234	—	—	—	2316	2340	—	—	—
Longfield		d	2220	2238	—	—	—	2320	2344	—	—	—
Farningham Road		d	—	2242	—	—	—	2348	—	—	—	—
Swanley	1	a	—	2246	—	—	—	2352	—	—	—	—
St Mary Cray		a	—	2251	—	—	—	2357	—	—	—	—
Bromley South	1	a	2232	2258	—	—	—	2332	0003	—	—	—
Denmark Hill	1	a	—	2319	—	—	—	—	—	—	—	—
Elephant & Castle		1 a	—	—	—	—	—	—	—	—	—	—
London Blackfriars	1	1 a	—	—	—	—	—	—	—	—	—	—
London Victoria	1	1 a	2252	2330	—	—	—	2352	0024	—	—	—

Times shown in light type are connections.
For guide to notes & symbols see page 2

			1	1	0	1	1	1	0		1
Ramsgate	1	d	—	—	—	—	—	0705	—	—	—
Dumpton Park		d	—	—	—	—	—	0708	—	—	—
Broadstairs		d	—	—	—	—	—	0711	—	—	—
Margate	1	d	—	—	—	—	—	0716	—	—	—
Westgate-on-Sea		d	—	—	—	—	—	0720	—	—	—
Birchington-on-Sea		d	—	—	—	—	—	0724	—	—	—
Herne Bay		d	—	—	—	—	—	0733	—	—	—
Chestfield & Swalecliffe		d	—	—	—	—	—	0736	—	—	—
Whitstable		d	—	—	—	—	—	0739	—	—	—
Dover Priory	1	☞	d	—	—	—	—	0703	—	—	—
Kearsney		d	—	—	—	—	—	0707	—	—	—
Shepherds Well		d	—	—	—	—	—	0713	—	—	—
Snowdown		d	—	—	—	—	—	0716	—	—	—
Aylesham		d	—	—	—	—	—	0719	—	—	—
Adisham		d	—	—	—	—	—	0722	—	—	—
Bekesbourne		d	—	—	—	—	—	0726	—	—	—
Canterbury East	1	d	—	—	—	—	—	0732	—	—	—
Selling		d	—	—	—	—	—	0741	—	—	—
Faversham	2	a	—	—	—	—	—	0746	0748	—	—
Faversham	2	d	—	0652	0700	0714	0752	0800	—	—	0814
Teynham		d	—	—	—	0720	—	—	—	—	0820
Sheerness-on-Sea		d	—	—	—	—	—	—	—	0800	—
Queenborough		d	—	—	—	—	—	—	—	0804	—
Swale		d	—	—	—	—	—	—	—	0808	—
Kemsley		d	—	—	—	—	—	—	—	0812	—
Sittingbourne	1	a	—	0659	0707	0724	0759	0807	0817	0824	—
Sittingbourne	1	d	—	0700	0708	0725	0800	0808	—	—	0825
Newington		d	—	—	—	0730	—	—	—	—	0830
Rainham (Kent)		d	—	0707	0716	0734	0807	0816	—	—	0834
Gillingham (Kent)	1	a	—	0711	0720	0738	0811	0820	—	—	0838
Gillingham (Kent)	1	d	0640	0713	0721	0740	0813	0821	—	—	0840
Chatham	1	d	0644	0718	0725	0744	0818	0825	—	—	0844
Rochester	1	a	0647	0720	0728	0747	0820	0828	—	—	0847
Rochester	1	d	0648	0721	0729	0748	0821	0829	—	—	0848
Strood	1	d	—	—	0732	—	—	0832	—	—	—
Gravesend		d	—	—	0742	—	—	0842	—	—	—
Ebbsfleet International	ℓ	a	—	—	0745	—	—	0845	—	—	—
Stratford International	DLR	a	—	—	0758	—	—	0858	—	—	—
St Pancras International	1ℓ ℓ	a	—	—	0806	—	—	0906	—	—	—
London Bridge	1	⊖	a	—	—	—	—	—	—	—	—
London Cannon Street		⊖	a	—	—	—	—	—	—	—	—
Sole Street		d	0657	—	—	0757	—	—	—	—	0857
Meopham		d	0700	—	—	0800	—	—	—	—	0900
Longfield		d	0704	—	—	0804	—	—	—	—	0904
Farningham Road		d	0708	—	—	0808	—	—	—	—	0908
Swanley	1	a	0712	—	—	0812	—	—	—	—	0912
St Mary Cray		a	0717	—	—	0817	—	—	—	—	0917
Bromley South	1	a	0724	0745	—	0824	0845	—	—	—	0924
Denmark Hill	1	a	0737	—	—	0837	—	—	—	—	0937
Elephant & Castle		⊖	a	—	—	—	—	—	—	—	—
London Blackfriars	1	⊖	a	—	—	—	—	—	—	—	—
London Victoria	10	⊖	a	0748	0809	—	0848	0909	—	—	0948

Times shown in light type are connections.
For guide to notes & symbols see page 2

			1	1	0		1	1	1	0		1
Ramsgate		d	—	0805	0820	—	—	—	0905	0920	—	—
Dumpton Park		d	—	0808	—	—	—	—	0908	—	—	—
Broadstairs		d	—	0811	0825	—	—	—	0911	0925	—	—
Margate		d	—	0816	0830	—	—	—	0916	0930	—	—
Westgate-on-Sea		d	—	0820	—	—	—	—	0920	—	—	—
Birchington-on-Sea		d	—	0824	0835	—	—	—	0924	0935	—	—
Herne Bay		d	—	0833	0844	—	—	—	0933	0944	—	—
Chestfield & Swalecliffe		d	—	0836	—	—	—	—	0936	—	—	—
Whitstable		d	—	0839	0849	—	—	—	0939	0949	—	—
Dover Priory			d	0803	—	—	—	—	0903	—	—	—
Kearsney		d	0807	—	—	—	—	—	0907	—	—	—
Shepherds Well		d	0813	—	—	—	—	—	0913	—	—	—
Snowdown		d	0816	—	—	—	—	—	0916	—	—	—
Aylesham		d	0819	—	—	—	—	—	0919	—	—	—
Adisham		d	0822	—	—	—	—	—	0922	—	—	—
Bekesbourne		d	0826	—	—	—	—	—	0926	—	—	—
Canterbury East		d	0832	—	—	—	0902	0932	—	—	—	1002
Selling		d	0841	—	—	—	—	—	0941	—	—	—
Faversham		a	0846	0848	0857	—	0913	0946	0948	0957	—	1013
Faversham		d	0852	0858	—	—	0914	0952	0958	—	—	1014
Teynham		d	—	—	—	—	0920	—	—	—	—	1020
Sheerness-on-Sea		d	—	—	—	0900	—	—	—	—	1000	—
Queenborough		d	—	—	—	0904	—	—	—	—	1004	—
Swale		d	—	—	—	0908	—	—	—	—	1008	—
Kemsley		d	—	—	—	0912	—	—	—	—	1012	—
Sittingbourne		a	0859	0905	0917	0924	0959	1005	1017	1024		
Sittingbourne		d	0900	0908	—	—	0925	1000	1008	—	—	1025
Newington		d	—	—	—	—	0930	—	—	—	—	1030
Rainham (Kent)		d	0907	0916	—	—	0934	1007	1016	—	—	1034
Gillingham (Kent)		a	0911	0920	—	—	0938	1011	1020	—	—	1038
Gillingham (Kent)		d	0913	0921	—	—	0940	1013	1021	—	—	1040
Chatham		d	0918	0925	—	—	0944	1018	1025	—	—	1044
Rochester		a	0920	0928	—	—	0947	1020	1028	—	—	1047
Rochester		d	0921	0929	—	—	0948	1021	1029	—	—	1048
Strood		d	—	—	—	—	—	—	1032	—	—	—
Gravesend		d	—	—	—	—	—	—	1042	—	—	—
Ebbsfleet International		a	—	—	—	—	—	—	1045	—	—	—
Stratford International	DLR	a	—	—	—	—	—	—	1058	—	—	—
St Pancras International			a	—	—	—	—	—	1106	—	—	—
London Bridge			a	—	—	—	—	—	—	—	—	—
London Cannon Street			a	—	—	—	—	—	—	—	—	—
Sole Street		d	—	—	—	—	0957	—	—	—	—	1057
Meopham		d	—	—	—	—	1000	—	—	—	—	1100
Longfield		d	—	—	—	—	1004	—	—	—	—	1104
Farningham Road		d	—	—	—	—	1008	—	—	—	—	1108
Swanley		a	—	—	—	—	1012	—	—	—	—	1112
St Mary Cray		a	—	—	—	—	1017	—	—	—	—	1117
Bromley South		a	0945	—	—	—	1024	1045	—	—	—	1124
Denmark Hill		a	—	—	—	—	1037	—	—	—	—	1137
Elephant & Castle			a	—	—	—	—	—	—	—	—	—
London Blackfriars			a	—	—	—	—	—	—	—	—	—
London Victoria			a	1005	—	—	1048	1105	—	—	—	1148

Times shown in light type are connections.
For guide to notes & symbols see page 2

			1	1	0		1	0	1	1	0	
Ramsgate	🚆	d	—	1005	1020	—	—	—	—	1105	1120	—
Dumpton Park		d	—	1008	—	—	—	—	—	1108	—	—
Broadstairs		d	—	1011	1025	—	—	—	—	1111	1125	—
Margate	🚆	d	—	1016	1030	—	—	—	—	1116	1130	—
Westgate-on-Sea		d	—	1020	—	—	—	—	—	1120	—	—
Birchington-on-Sea		d	—	1024	1035	—	—	—	—	1124	1135	—
Herne Bay		d	—	1033	1044	—	—	—	—	1133	1144	—
Chestfield & Swalecliffe		d	—	1036	—	—	—	—	—	1136	—	—
Whitstable		d	—	1039	1049	—	—	—	—	1139	1149	—
Dover Priory	🚆	🚶	d	1003	—	—	—	—	—	1103	—	—
Kearsney		d	1007	—	—	—	—	—	—	1107	—	—
Shepherds Well		d	1013	—	—	—	—	—	—	1113	—	—
Snowdown		d	1016	—	—	—	—	—	—	1116	—	—
Aylesham		d	1019	—	—	—	—	—	—	1119	—	—
Adisham		d	1022	—	—	—	—	—	—	1122	—	—
Bekesbourne		d	1026	—	—	—	—	—	—	1126	—	—
Canterbury East	🚆	d	1032	—	—	—	1102	—	—	1132	—	—
Selling		d	1041	—	—	—	—	—	—	1141	—	—
Faversham	🚆	a	1046	1048	1057	—	1113	—	—	1146	1148	1157
Faversham	🚆	d	—	1052	1058	—	1114	1130	—	1152	1158	—
Teynham		d	—	—	—	—	1120	—	—	—	—	—
Sheerness-on-Sea		d	—	—	—	1100	—	—	—	—	—	1200
Queenborough		d	—	—	—	1104	—	—	—	—	—	1204
Swale		d	—	—	—	1108	—	—	—	—	—	1208
Kemsley		d	—	—	—	1112	—	—	—	—	—	1212
Sittingbourne	🚆	a	1059	1105	1117	1124	1137	—	—	1159	1205	1217
Sittingbourne	🚆	d	1100	1108	—	1125	1138	—	—	1200	1208	—
Newington		d	—	—	—	1130	—	—	—	—	—	—
Rainham (Kent)		d	1107	1116	—	1134	1146	—	—	1207	1216	—
Gillingham (Kent)	🚆	a	1111	1120	—	1138	1150	—	—	1211	1220	—
Gillingham (Kent)	🚆	d	1113	1121	—	1140	1151	—	—	1213	1221	—
Chatham	🚆	d	1118	1125	—	1144	1155	—	—	1218	1225	—
Rochester	🚆	a	1120	1128	—	1147	1158	—	—	1220	1228	—
Rochester	🚆	d	1121	1129	—	1148	1159	—	—	1221	1229	—
Strood	🚆	d	—	1132	—	—	1202	—	—	—	1232	—
Gravesend		d	—	1142	—	—	1212	—	—	—	1242	—
Ebbsfleet International	🚆	a	—	1145	—	—	1215	—	—	—	1245	—
Stratford International	DLR	a	—	1158	—	—	1228	—	—	—	1258	—
St Pancras International	🚆	🚶	a	—	1205	—	—	1236	—	—	1306	—
London Bridge	🚆	🚶	a	—	—	—	—	—	—	—	—	—
London Cannon Street		🚶	a	—	—	—	—	—	—	—	—	—
Sole Street		d	—	—	—	1157	—	—	—	—	—	—
Meopham		d	—	—	—	1200	—	—	—	—	—	—
Longfield		d	—	—	—	1204	—	—	—	—	—	—
Farningham Road		d	—	—	—	1208	—	—	—	—	—	—
Swanley	🚆	a	—	—	—	1212	—	—	—	—	—	—
St Mary Cray		a	—	—	—	1217	—	—	—	—	—	—
Bromley South	🚆	a	1145	—	—	1224	—	—	—	1245	—	—
Denmark Hill	🚆	a	—	—	—	1237	—	—	—	—	—	—
Elephant & Castle		🚶	a	—	—	—	—	—	—	—	—	—
London Blackfriars	🚆	🚶	a	—	—	—	—	—	—	—	—	—
London Victoria	🚆	🚶	a	1205	—	—	1248	—	—	1305	—	—

Times shown in light type are connections.
For guide to notes & symbols see page 2

			1	0	1	1	0		1	0	1	1
Ramsgate	1	d	—	—	—	1205	1220	—	—	—	—	1305
Dumpton Park		d	—	—	—	1208	—	—	—	—	—	1308
Broadstairs		d	—	—	—	1211	1225	—	—	—	—	1311
Margate	1	d	—	—	—	1216	1230	—	—	—	—	1316
Westgate-on-Sea		d	—	—	—	1220	—	—	—	—	—	1320
Birchington-on-Sea		d	—	—	—	1224	1235	—	—	—	—	1324
Herne Bay		d	—	—	—	1233	1244	—	—	—	—	1333
Chestfield & Swalecliffe		d	—	—	—	1236	—	—	—	—	—	1336
Whitstable		d	—	—	—	1239	1249	—	—	—	—	1339
Dover Priory	1	☰	d	—	—	1203	—	—	—	—	—	1303
Kearsney		d	—	—	—	1207	—	—	—	—	—	1307
Shepherds Well		d	—	—	—	1213	—	—	—	—	—	1313
Snowdown		d	—	—	—	1216	—	—	—	—	—	1316
Aylesham		d	—	—	—	1219	—	—	—	—	—	1319
Adisham		d	—	—	—	1222	—	—	—	—	—	1322
Bekesbourne		d	—	—	—	1226	—	—	—	—	—	1326
Canterbury East	1	d	1202	—	1232	—	—	—	1302	—	—	1332
Selling		d	—	—	—	1241	—	—	—	—	—	1341
Faversham	2	a	1213	—	1246	1248	1257	—	1313	—	1346	1348
Faversham	2	d	1214	1230	1252	1258	—	1314	1330	—	1352	—
Teynham		d	1220	—	—	—	—	1320	—	—	—	—
Sheerness-on-Sea		d	—	—	—	—	1300	—	—	—	—	—
Queenborough		d	—	—	—	—	1304	—	—	—	—	—
Swale		d	—	—	—	—	1308	—	—	—	—	—
Kemsley		d	—	—	—	—	1312	—	—	—	—	—
Sittingbourne	1	a	1224	1237	1259	1305	1317	1324	1337	—	1359	—
Sittingbourne	1	d	1225	1238	1300	1308	—	1325	1338	—	1400	—
Newington		d	1230	—	—	—	—	1330	—	—	—	—
Rainham (Kent)		d	1234	1246	1307	1316	—	1334	1346	—	1407	—
Gillingham (Kent)	1	a	1238	1250	1311	1320	—	1338	1350	—	1411	—
Gillingham (Kent)	1	d	1240	1251	1313	1321	—	1340	1351	—	1413	—
Chatham	1	d	1244	1255	1318	1325	—	1344	1355	—	1418	—
Rochester	1	a	1247	1258	1320	1328	—	1347	1358	—	1420	—
Rochester	1	d	1248	1259	1321	1329	—	1348	1359	—	1421	—
Strood	1	d	—	1302	—	1332	—	—	1402	—	—	—
Gravesend		d	—	1312	—	1342	—	—	1412	—	—	—
Ebbsfleet International	ℓ	a	—	1315	—	1345	—	—	1415	—	—	—
Stratford International	DLR	a	—	1329	—	1358	—	—	1428	—	—	—
St Pancras International	1ℓ ℓ	a	—	1337	—	1406	—	—	1436	—	—	—
London Bridge	1	⊖	a	—	—	—	—	—	—	—	—	—
London Cannon Street		⊖	a	—	—	—	—	—	—	—	—	—
Sole Street		d	1257	—	—	—	—	1357	—	—	—	—
Meopham		d	1300	—	—	—	—	1400	—	—	—	—
Longfield		d	1304	—	—	—	—	1404	—	—	—	—
Farningham Road		d	1308	—	—	—	—	1408	—	—	—	—
Swanley	1	a	1312	—	—	—	—	1412	—	—	—	—
St Mary Cray		a	1317	—	—	—	—	1417	—	—	—	—
Bromley South	1	a	1324	—	1345	—	—	1424	—	—	1445	—
Denmark Hill	1	a	1337	—	—	—	—	1437	—	—	—	—
Elephant & Castle		⊖	a	—	—	—	—	—	—	—	—	—
London Blackfriars	1	⊖	a	—	—	—	—	—	—	—	—	—
London Victoria	10	⊖	a	1348	—	1405	—	—	1448	—	—	1505

Times shown in light type are connections.
For guide to notes & symbols see page 2

			H		I	H	I	I	H		I	H
Ramsgate	Ⓜ	d	1320	—	—	—	—	1405	1420	—	—	—
Dumpton Park		d	—	—	—	—	—	1408	—	—	—	—
Broadstairs		d	1325	—	—	—	—	1411	1425	—	—	—
Margate	Ⓜ	d	1330	—	—	—	—	1416	1430	—	—	—
Westgate-on-Sea		d	—	—	—	—	—	1420	—	—	—	—
Birchington-on-Sea		d	1335	—	—	—	—	1424	1435	—	—	—
Herne Bay		d	1344	—	—	—	—	1433	1444	—	—	—
Chestfield & Swalecliffe		d	—	—	—	—	—	1436	—	—	—	—
Whitstable		d	1349	—	—	—	—	1439	1449	—	—	—
Dover Priory	Ⓜ	Ⓢ d	—	—	—	—	—	1403	—	—	—	—
Kearsney		d	—	—	—	—	—	1407	—	—	—	—
Shepherds Well		d	—	—	—	—	—	1413	—	—	—	—
Snowdown		d	—	—	—	—	—	1416	—	—	—	—
Aylesham		d	—	—	—	—	—	1419	—	—	—	—
Adisham		d	—	—	—	—	—	1422	—	—	—	—
Bekesbourne		d	—	—	—	—	—	1426	—	—	—	—
Canterbury East	Ⓜ	d	—	—	1402	—	—	1432	—	—	—	1502
Selling		d	—	—	—	—	—	1441	—	—	—	—
Faversham	Ⓜ	a	1357	—	1413	—	1446	1448	1457	—	—	1513
Faversham	Ⓜ	d	1358	—	1414	1430	1452	1458	—	—	1514	1530
Teynham		d	—	—	1420	—	—	—	—	—	1520	—
Sheerness-on-Sea		d	—	1400	—	—	—	—	—	1500	—	—
Queenborough		d	—	1404	—	—	—	—	—	1504	—	—
Swale		d	—	1408	—	—	—	—	—	1508	—	—
Kemsley		d	—	1412	—	—	—	—	—	1512	—	—
Sittingbourne	Ⓜ	a	1405	1417	1424	1437	1459	1505	1517	1524	1537	
Sittingbourne	Ⓜ	d	1408	—	1425	1438	1500	1508	—	1525	1538	
Newington		d	—	—	1430	—	—	—	—	1530	—	
Rainham (Kent)		d	1416	—	1434	1446	1507	1516	—	1534	1546	
Gillingham (Kent)	Ⓜ	a	1420	—	1438	1450	1511	1520	—	1538	1550	
Gillingham (Kent)	Ⓜ	d	1421	—	1440	1451	1513	1521	—	1540	1551	
Chatham	Ⓜ	d	1425	—	1444	1455	1518	1525	—	1544	1555	
Rochester	Ⓜ	a	1428	—	1447	1458	1520	1528	—	1547	1558	
Rochester	Ⓜ	d	1429	—	1448	1459	1521	1529	—	1548	1559	
Strood	Ⓜ	d	1432	—	—	1502	—	1532	—	—	1602	
Gravesend		d	1442	—	—	1512	—	1542	—	—	1612	
Ebbsfleet International	Ⓢ	a	1445	—	—	1515	—	1545	—	—	1615	
Stratford International	DLR	a	1458	—	—	1529	—	1602	—	—	1628	
St Pancras International	Ⓢ	Ⓢ a	1506	—	—	1540	—	1610	—	—	1636	
London Bridge	Ⓜ	Ⓢ a	—	—	—	—	—	—	—	—	—	
London Cannon Street		Ⓢ a	—	—	—	—	—	—	—	—	—	
Sole Street		d	—	—	1457	—	—	—	—	—	1557	
Meopham		d	—	—	1500	—	—	—	—	—	1600	
Longfield		d	—	—	1504	—	—	—	—	—	1604	
Farningham Road		d	—	—	1508	—	—	—	—	—	1608	
Swanley	Ⓜ	a	—	—	1512	—	—	—	—	—	1612	
St Mary Cray		a	—	—	1517	—	—	—	—	—	1617	
Bromley South	Ⓜ	a	—	—	1524	—	1545	—	—	—	1624	
Denmark Hill	Ⓜ	a	—	—	1537	—	—	—	—	—	1637	
Elephant & Castle		Ⓢ a	—	—	—	—	—	—	—	—	—	
London Blackfriars	Ⓜ	Ⓢ a	—	—	—	—	—	—	—	—	—	
London Victoria	Ⓢ	Ⓢ a	—	—	1548	—	1605	—	—	—	1648	

Times shown in light type are connections.
For guide to notes & symbols see page 2

			1	1	0		1	0	1	1	0	
Ramsgate	🚆	d	—	1505	1520	—	—	—	—	1605	1620	—
Dumpton Park		d	—	1508	—	—	—	—	—	1608	—	—
Broadstairs		d	—	1511	1525	—	—	—	—	1611	1625	—
Margate	🚆	d	—	1516	1530	—	—	—	—	1616	1630	—
Westgate-on-Sea		d	—	1520	—	—	—	—	—	1620	—	—
Birchington-on-Sea		d	—	1524	1535	—	—	—	—	1624	1635	—
Herne Bay		d	—	1533	1544	—	—	—	—	1633	1644	—
Chestfield & Swalecliffe		d	—	1536	—	—	—	—	—	1636	—	—
Whitstable		d	—	1539	1549	—	—	—	—	1639	1649	—
Dover Priory	🚆 🚶	d	1503	—	—	—	—	—	1603	—	—	—
Kearsney		d	1507	—	—	—	—	—	1607	—	—	—
Shepherds Well		d	1513	—	—	—	—	—	1613	—	—	—
Snowdown		d	1516	—	—	—	—	—	1616	—	—	—
Aylesham		d	1519	—	—	—	—	—	1619	—	—	—
Adisham		d	1522	—	—	—	—	—	1622	—	—	—
Bekesbourne		d	1526	—	—	—	—	—	1626	—	—	—
Canterbury East	🚆	d	1532	—	—	—	1602	—	1632	—	—	—
Selling		d	1541	—	—	—	—	—	1641	—	—	—
Faversham	🚆	a	1546	1548	1557	—	1613	—	1646	1648	1657	—
Faversham	🚆	d	1552	1558	—	—	1614	1630	1652	1658	—	—
Teynham		d	—	—	—	—	1620	—	—	—	—	—
Sheerness-on-Sea		d	—	—	1600	—	—	—	—	—	1700	—
Queenborough		d	—	—	1604	—	—	—	—	—	1704	—
Swale		d	—	—	1608	—	—	—	—	—	1708	—
Kemsley		d	—	—	1612	—	—	—	—	—	1712	—
Sittingbourne	🚆	a	1559	1605	1617	1624	1637	1659	1705	1717	—	—
Sittingbourne	🚆	d	1600	1608	—	1625	1638	1700	1708	—	—	—
Newington		d	—	—	—	1630	—	—	—	—	—	—
Rainham (Kent)		d	1607	1616	—	1634	1646	1707	1716	—	—	—
Gillingham (Kent)	🚆	a	1611	1620	—	1638	1650	1711	1720	—	—	—
Gillingham (Kent)	🚆	d	1613	1621	—	1640	1651	1713	1721	—	—	—
Chatham	🚆	d	1618	1625	—	1644	1655	1718	1725	—	—	—
Rochester	🚆	a	1620	1628	—	1647	1658	1720	1728	—	—	—
Rochester	🚆	d	1621	1629	—	1648	1659	1721	1729	—	—	—
Strood	🚆	d	—	1632	—	—	1702	—	1732	—	—	—
Gravesend		d	—	1642	—	—	1712	—	1742	—	—	—
Ebbsfleet International	🚆	a	—	1645	—	—	1715	—	1745	—	—	—
Stratford International	DLR	a	—	1658	—	—	1728	—	1758	—	—	—
St Pancras International	🚆	a	—	1706	—	—	1736	—	1806	—	—	—
London Bridge	🚆	🚶	a	—	—	—	—	—	—	—	—	—
London Cannon Street		🚶	a	—	—	—	—	—	—	—	—	—
Sole Street		d	—	—	—	1657	—	—	—	—	—	—
Meopham		d	—	—	—	1700	—	—	—	—	—	—
Longfield		d	—	—	—	1704	—	—	—	—	—	—
Farningham Road		d	—	—	—	1708	—	—	—	—	—	—
Swanley	🚆	a	—	—	—	1712	—	—	—	—	—	—
St Mary Cray		a	—	—	—	1717	—	—	—	—	—	—
Bromley South	🚆	a	1645	—	—	1724	—	1745	—	—	—	—
Denmark Hill	🚆	a	—	—	—	1737	—	—	—	—	—	—
Elephant & Castle		🚶	a	—	—	—	—	—	—	—	—	—
London Blackfriars	🚆	🚶	a	—	—	—	—	—	—	—	—	—
London Victoria	🚆	🚶	a	1705	—	—	1748	—	1805	—	—	—

Times shown in light type are connections.
For guide to notes & symbols see page 2

			I	H	I	I	H	H	I	H
						E	F			
Ramsgate	I	d	—	—	—	1705	1720	1720	—	—
Dumpton Park		d	—	—	—	1708	—	—	—	—
Broadstairs		d	—	—	—	1711	1725	1725	—	—
Margate	I	d	—	—	—	1716	1730	1730	—	—
Westgate-on-Sea		d	—	—	—	1720	—	—	—	—
Birchington-on-Sea		d	—	—	—	1724	1735	1735	—	—
Herne Bay		d	—	—	—	1733	1744	1744	—	—
Chestfield & Swalecliffe		d	—	—	—	1736	—	—	—	—
Whitstable		d	—	—	—	1739	1749	1749	—	—
Dover Priory	I	I d	—	—	1703	—	—	—	—	—
Kearsney		d	—	—	1707	—	—	—	—	—
Shepherds Well		d	—	—	1713	—	—	—	—	—
Snowdown		d	—	—	1716	—	—	—	—	—
Aylesham		d	—	—	1719	—	—	—	—	—
Adisham		d	—	—	1722	—	—	—	—	—
Bekesbourne		d	—	—	1726	—	—	—	—	—
Canterbury East	I	d	1702	—	1732	—	—	—	1802	—
Selling		d	—	—	1741	—	—	—	—	—
Faversham	E	a	1713	—	1746	1748	1757	1757	—	1813
Faversham	E	d	1714	1730	1752	1758	1758	—	1814	1830
Teynham		d	1720	—	—	—	—	—	1820	—
Sheerness-on-Sea		d	—	—	—	—	—	1800	—	—
Queenborough		d	—	—	—	—	—	1804	—	—
Swale		d	—	—	—	—	—	1808	—	—
Kemsley		d	—	—	—	—	—	1812	—	—
Sittingbourne	I	a	1724	1737	1759	1805	1805	1817	1824	1837
Sittingbourne	I	d	1725	1738	1800	1808	1808	—	1825	1838
Newington		d	1730	—	—	—	—	—	1830	—
Rainham (Kent)		d	1734	1746	1807	1816	1816	—	1834	1846
Gillingham (Kent)	I	a	1738	1750	1811	1820	1820	—	1838	1850
Gillingham (Kent)	I	d	1740	1751	1813	1821	1821	—	1840	1851
Chatham	I	d	1744	1755	1818	1825	1825	—	1844	1855
Rochester	I	a	1747	1758	1820	1828	1828	—	1847	1858
Rochester	I	d	1748	1759	1821	1829	1829	—	1848	1859
Strood	I	d	—	1802	—	1832	1832	—	—	1902
Gravesend		d	—	1812	—	1842	1842	—	—	1912
Ebbsfleet International	E	a	—	1815	—	1845	1845	—	—	1915
Stratford International	DLR	a	—	1829	—	1858	1902	—	—	1928
St Pancras International	I E	E a	—	1837	—	1906	1910	—	—	1936
London Bridge	I	E a	—	—	—	—	—	—	—	—
London Cannon Street		E a	—	—	—	—	—	—	—	—
Sole Street		d	1757	—	—	—	—	—	1857	—
Meopham		d	1800	—	—	—	—	—	1900	—
Longfield		d	1804	—	—	—	—	—	1904	—
Farningham Road		d	1808	—	—	—	—	—	1908	—
Swanley	I	a	1812	—	—	—	—	—	1912	—
St Mary Cray		a	1817	—	—	—	—	—	1917	—
Bromley South	I	a	1824	—	1845	—	—	—	1924	—
Denmark Hill	I	a	1837	—	—	—	—	—	1937	—
Elephant & Castle		E a	—	—	—	—	—	—	—	—
London Blackfriars	I	E a	—	—	—	—	—	—	—	—
London Victoria	I E	E a	1848	—	1905	—	—	—	1948	—

Times shown in light type are connections.
For guide to notes & symbols see page 2

E Service operates 31 March to 12 May
F Service operates 9 December to 24 March

			1	1	0		1	0	1	1	0	
Ramsgate	🚩	d	—	1805	1820	—	—	—	—	1905	1920	—
Dumpton Park		d	—	1808	—	—	—	—	—	1908	—	—
Broadstairs		d	—	1811	1825	—	—	—	—	1911	1925	—
Margate	🚩	d	—	1816	1830	—	—	—	—	1916	1930	—
Westgate-on-Sea		d	—	1820	—	—	—	—	—	1920	—	—
Birchington-on-Sea		d	—	1824	1835	—	—	—	—	1924	1935	—
Herne Bay		d	—	1833	1844	—	—	—	—	1933	1944	—
Chestfield & Swalecliffe		d	—	1836	—	—	—	—	—	1936	—	—
Whitstable		d	—	1839	1849	—	—	—	—	1939	1949	—
Dover Priory	🚩	🚶	d	1803	—	—	—	—	—	1903	—	—
Kearsney		d	1807	—	—	—	—	—	—	1907	—	—
Shepherds Well		d	1813	—	—	—	—	—	—	1913	—	—
Snowdown		d	1816	—	—	—	—	—	—	1916	—	—
Aylesham		d	1819	—	—	—	—	—	—	1919	—	—
Adisham		d	1822	—	—	—	—	—	—	1922	—	—
Bekesbourne		d	1826	—	—	—	—	—	—	1926	—	—
Canterbury East	🚩	d	1832	—	—	—	1902	—	—	1932	—	—
Selling		d	1841	—	—	—	—	—	—	1941	—	—
Faversham	🚩	a	1846	1848	1857	—	1913	—	—	1946	1948	1957
Faversham	🚩	d	—	1852	1858	—	1914	1930	—	1952	1958	—
Teynham		d	—	—	—	—	1920	—	—	—	—	—
Sheerness-on-Sea		d	—	—	—	1900	—	—	—	—	—	2000
Queenborough		d	—	—	—	1904	—	—	—	—	—	2004
Swale		d	—	—	—	1908	—	—	—	—	—	2008
Kemsley		d	—	—	—	1912	—	—	—	—	—	2012
Sittingbourne	🚩	a	1859	1905	1917	1924	1937	—	—	1959	2005	2017
Sittingbourne	🚩	d	1900	1908	—	1925	1938	—	—	2000	2008	—
Newington		d	—	—	—	1930	—	—	—	—	—	—
Rainham (Kent)		d	1907	1916	—	1934	1946	—	—	2007	2016	—
Gillingham (Kent)	🚩	a	1911	1920	—	1938	1950	—	—	2011	2020	—
Gillingham (Kent)	🚩	d	1913	1921	—	1940	1951	—	—	2013	2021	—
Chatham	🚩	d	1918	1925	—	1944	1955	—	—	2018	2025	—
Rochester	🚩	a	1920	1928	—	1947	1958	—	—	2020	2028	—
Rochester	🚩	d	1921	1929	—	1948	1959	—	—	2021	2029	—
Strood	🚩	d	—	1932	—	—	2002	—	—	—	2032	—
Gravesend		d	—	1942	—	—	2012	—	—	—	2042	—
Ebbsfleet International	🚶	a	—	1945	—	—	2015	—	—	—	2046	—
Stratford International	DLR	a	—	1959	—	—	2028	—	—	—	2058	—
St Pancras International	🚶	🚶	a	—	2007	—	2036	—	—	—	2105	—
London Bridge	🚩	🚶	a	—	—	—	—	—	—	—	—	—
London Cannon Street		🚶	a	—	—	—	—	—	—	—	—	—
Sole Street		d	—	—	—	—	1957	—	—	—	—	—
Meopham		d	—	—	—	—	2000	—	—	—	—	—
Longfield		d	—	—	—	—	2004	—	—	—	—	—
Farningham Road		d	—	—	—	—	2008	—	—	—	—	—
Swanley	🚩	a	—	—	—	—	2012	—	—	—	—	—
St Mary Cray		a	—	—	—	—	2017	—	—	—	—	—
Bromley South	🚩	a	1945	—	—	—	2024	—	—	2045	—	—
Denmark Hill	🚩	a	—	—	—	—	2037	—	—	—	—	—
Elephant & Castle		🚶	a	—	—	—	—	—	—	—	—	—
London Blackfriars	🚩	🚶	a	—	—	—	—	—	—	—	—	—
London Victoria	🚩	🚶	a	2005	—	—	2048	—	—	2105	—	—

Times shown in light type are connections.
For guide to notes & symbols see page 2

			1	0	1	1	0		1	0	1	1
Ramsgate	1	d	—	—	—	2005	2020	—	—	—	—	2105
Dumpton Park		d	—	—	—	2008	—	—	—	—	—	2108
Broadstairs		d	—	—	—	2011	2025	—	—	—	—	2111
Margate	1	d	—	—	—	2016	2030	—	—	—	—	2116
Westgate-on-Sea		d	—	—	—	2020	—	—	—	—	—	2120
Birchington-on-Sea		d	—	—	—	2024	2035	—	—	—	—	2124
Herne Bay		d	—	—	—	2033	2044	—	—	—	—	2133
Chestfield & Swalecliffe		d	—	—	—	2036	—	—	—	—	—	2136
Whitstable		d	—	—	—	2039	2049	—	—	—	—	2139
Dover Priory	1	⊕	d	—	—	2003	—	—	—	—	—	2103
Kearsney		d	—	—	—	2007	—	—	—	—	—	2107
Shepherds Well		d	—	—	—	2013	—	—	—	—	—	2113
Snowdown		d	—	—	—	2016	—	—	—	—	—	2116
Aylesham		d	—	—	—	2019	—	—	—	—	—	2119
Adisham		d	—	—	—	2022	—	—	—	—	—	2122
Bekesbourne		d	—	—	—	2026	—	—	—	—	—	2126
Canterbury East	1	d	2002	—	2032	—	—	—	2102	—	—	2132
Selling		d	—	—	—	2041	—	—	—	—	—	2141
Faversham	2	a	2013	—	2046	2048	2057	—	2113	—	2146	2148
Faversham	2	d	2014	2030	2052	2058	—	2114	2130	—	2152	—
Teynham		d	2020	—	—	—	—	2120	—	—	—	—
Sheerness-on-Sea		d	—	—	—	—	2100	—	—	—	—	—
Queenborough		d	—	—	—	—	2104	—	—	—	—	—
Swale		d	—	—	—	—	2108	—	—	—	—	—
Kemsley		d	—	—	—	—	2112	—	—	—	—	—
Sittingbourne	1	a	2024	2037	2059	2105	2117	2124	2137	—	2159	—
Sittingbourne	1	d	2025	2038	2100	2108	—	2125	2138	—	2200	—
Newington		d	2030	—	—	—	—	2130	—	—	—	—
Rainham (Kent)		d	2034	2046	2107	2116	—	2134	2146	—	2207	—
Gillingham (Kent)	1	a	2038	2050	2111	2120	—	2138	2150	—	2211	—
Gillingham (Kent)	1	d	2040	2051	2113	2121	—	2140	2151	—	2213	—
Chatham	1	d	2044	2055	2118	2125	—	2144	2155	—	2218	—
Rochester	1	a	2047	2058	2120	2128	—	2147	2158	—	2220	—
Rochester	1	d	2048	2059	2121	2129	—	2148	2159	—	2221	—
Strood	1	d	—	2102	—	2132	—	—	2202	—	—	—
Gravesend		d	—	2112	—	2142	—	—	2212	—	—	—
Ebbsfleet International	⊕	a	—	2115	—	2145	—	—	2215	—	—	—
Stratford International	DLR	a	—	2132	—	2159	—	—	2228	—	—	—
St Pancras International	1⊕	⊕	a	—	2139	—	2207	—	2236	—	—	—
London Bridge	1	⊕	a	—	—	—	—	—	—	—	—	—
London Cannon Street		⊕	a	—	—	—	—	—	—	—	—	—
Sole Street		d	2057	—	—	—	—	2157	—	—	—	—
Meopham		d	2100	—	—	—	—	2200	—	—	—	—
Longfield		d	2104	—	—	—	—	2204	—	—	—	—
Farningham Road		d	2108	—	—	—	—	2208	—	—	—	—
Swanley	1	a	2112	—	—	—	—	2212	—	—	—	—
St Mary Cray		a	2117	—	—	—	—	2217	—	—	—	—
Bromley South	1	a	2124	—	2145	—	—	2224	—	—	2245	—
Denmark Hill	1	a	2137	—	—	—	—	2237	—	—	—	—
Elephant & Castle		⊕	a	—	—	—	—	—	—	—	—	—
London Blackfriars	1	⊕	a	—	—	—	—	—	—	—	—	—
London Victoria	1⊕	⊕	a	2148	—	2205	—	—	2248	—	2305	—

Times shown in light type are connections.
For guide to notes & symbols see page 2

			①	②	③	④
Ramsgate	Ⓜ	d	2120	—	—	2235
Dumpton Park		d	—	—	—	2238
Broadstairs		d	2125	—	—	2241
Margate	Ⓜ	d	2130	—	—	2246
Westgate-on-Sea		d	—	—	—	2250
Birchington-on-Sea		d	2135	—	—	2254
Herne Bay		d	2144	—	—	2303
Chestfield & Swalecliffe		d	—	—	—	2306
Whitstable		d	2149	—	—	2309
Dover Priory	Ⓜ	Ⓜ	d	—	—	2233
Kearsney		d	—	—	—	2237
Shepherds Well		d	—	—	—	2243
Snowdown		d	—	—	—	2246
Aylesham		d	—	—	—	2249
Adisham		d	—	—	—	2252
Bekesbourne		d	—	—	—	2256
Canterbury East	Ⓜ	d	—	2202	—	2302
Selling		d	—	—	—	2311
Faversham	Ⓜ	a	2157	2213	—	2316 2318
Faversham	Ⓜ	d	2158	—	2214	2322
Teynham		d	—	2220	—	2328
Sheerness-on-Sea		d	—	2200	2300	—
Queenborough		d	—	2204	2304	—
Swale		d	—	2208	2308	—
Kemsley		d	—	2212	2312	—
Sittingbourne	Ⓜ	a	2205	2217	2224	2317 2332
Sittingbourne	Ⓜ	d	2208	—	2225	2333
Newington		d	—	2230	—	2338
Rainham (Kent)		d	2216	—	2234	2342
Gillingham (Kent)	Ⓜ	a	2220	—	2238	2346
Gillingham (Kent)	Ⓜ	d	2221	—	2240	2347
Chatham	Ⓜ	d	2225	—	2244	2352
Rochester	Ⓜ	a	2228	—	2247	2354
Rochester	Ⓜ	d	2229	—	2248	2355
Strood	Ⓜ	d	2232	—	—	—
Gravesend		d	2242	—	—	—
Ebbsfleet International	Ⓜ	a	2245	—	—	—
Stratford International	DLR	a	2258	—	—	—
St Pancras International	Ⓜ	Ⓜ	a	2306	—	—
London Bridge	Ⓜ	Ⓜ	a	—	—	—
London Cannon Street	Ⓜ	Ⓜ	a	—	—	—
Sole Street		d	—	2257	—	—
Meopham		d	—	2300	—	—
Longfield		d	—	2304	—	—
Farningham Road		d	—	2308	—	—
Swanley	Ⓜ	a	—	2312	—	—
St Mary Cray		a	—	2317	—	—
Bromley South	Ⓜ	a	—	2324	—	0018
Denmark Hill	Ⓜ	a	—	2337	—	—
Elephant & Castle	Ⓜ	Ⓜ	a	—	—	—
London Blackfriars	Ⓜ	Ⓜ	a	—	—	—
London Victoria	Ⓜ	Ⓜ	a	—	2348	0036

Times shown in light type are connections.
For guide to notes & symbols see page 2



Delay Repay

Delayed 30 minutes or more?
It's easy to get your money back.

Simply apply for Delay Repay online at
southeasternrailway.co.uk/delay-repay

**Hassle-free refunds,
the way they should be.**

se