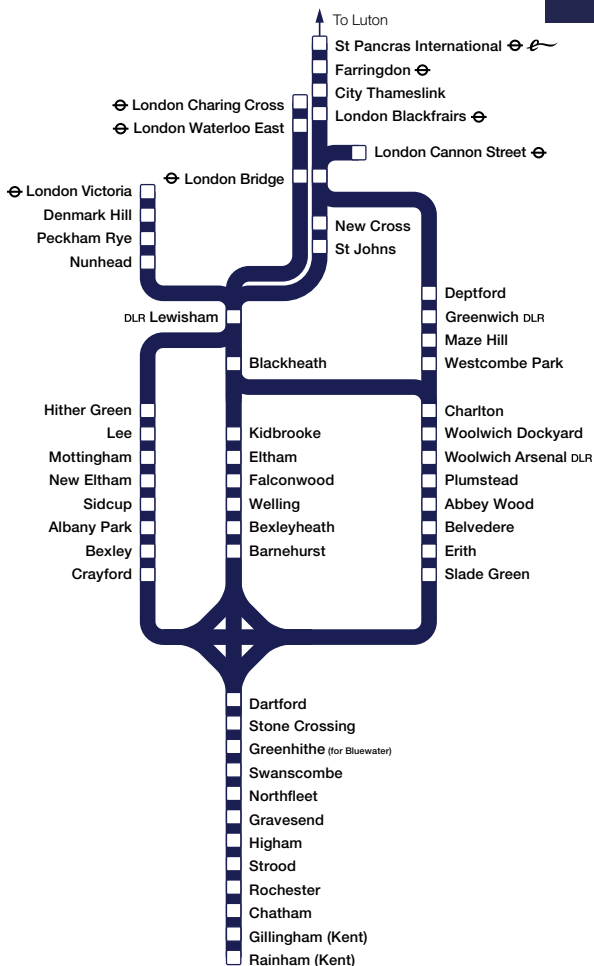




# Train times 5

20 May to 8 December 2018



London to:  
Dartford, Gravesend and  
The Medway Towns.



- 1 Our full range of timetables**
- 2 Notes & symbols**
- 3 General information**
- 5 Useful contact information**
  
- 6 Summary timetable**  
All services, via all routes, between London, New Cross, St Johns, Lewisham, Hither Green, Blackheath and Dartford only.
  
- 23 Timetable A**  
All services between London and Dartford via Greenwich / Lewisham and Woolwich, including those that continue to Barnehurst and Crayford.
  
- 63 Timetable B**  
All services between London and Dartford via Lewisham and Bexleyheath, including those that continue to Crayford, Slade Green, Woolwich and Deptford.
  
- 78 Timetable C**  
All services between London and Dartford via Lewisham and Sidcup, including those services that continue to Gravesend, Barnehurst, Slade Green, Woolwich and Deptford.

## Our full range of timetables

- 1** London and Tonbridge to Ashford International, Canterbury West, Folkestone, Dover Priory, Ramsgate and Margate
  - 2** London to Medway Towns, Sittingbourne, Sheerness-on-Sea, Faversham, Dover Priory and Ramsgate
  - 3** London to Ashford International and Canterbury West via Maidstone East  
Strood to Maidstone West, Paddock Wood and Tonbridge
  - 4** London to Sevenoaks, Tonbridge, Tunbridge Wells, Battle and Hastings
  - 5** London to Dartford, Gravesend and The Medway Towns
  - 6** London to Catford Bridge, Elmers End and Hayes, London to Bromley North, Orpington and Sevenoaks via Grove Park
  - 7** London to Bromley South, Orpington and Sevenoaks via Herne Hill and Catford
  - HS** St Pancras International to Ashford International and Gravesend
- Summary timetables**
- A** London to Ashford International (non-HS services)
  - B** London to Gravesend and Strood (non-HS services)
  - C** London to Rochester (non-HS services)
  - D** London to Chatham, Gillingham and Rainham (non-HS services)

<b>a</b>	Arrival time
<b>d</b>	Departure time
<b>s</b>	Stops to set down only
<b>MTO</b>	Service operates Mondays and Tuesdays only
<b>MTX</b>	Service operates Wednesdays to Fridays
<b>ThFO</b>	Service operates Thursdays and Fridays
<b>ThFSO</b>	Service operates Thursdays to Saturdays only
<b>TWO</b>	Service operates Tuesdays and Wednesdays only
<b>TWSO</b>	Service operates Tuesdays, Wednesdays and Saturdays only
<b>TWX</b>	Service operates Mondays Thursdays and Fridays only
<b>WThO</b>	Service operates Wednesday and Thursdays only
<b>WThX</b>	Service operates Mondays, Tuesdays and Fridays only
<b>0502</b>	Direct train (shown in bold type)
0546	Connecting train (shown in light type)
—	Train does not call at this station
<b>1</b>	1st Class accommodation available
	Bus service
<b>E</b>	This service is regularly affected by late-night or early-morning engineering work for all or part of the journey
<b>DLR</b>	Docklands Light Railway
<i>e</i>	Eurostar Interchange
	London Underground Interchange
<b>4</b>	Recommended minimum connecting time (shown next to the station name)

All services are operated by Southeastern unless otherwise shown.

**TL** Service operated by Thameslink

## Welcome to your new pocket timetable

We're making major changes to train times; changing the way trains run and increasing services at peak times.

Make time to check how your journey will change.

Revised train times are available now.

Visit [southeasternrailway.co.uk](http://southeasternrailway.co.uk)

Follow us on Twitter @SE\_Railway

## Engineering work

Train times shown in this timetable are for the normal planned train service. However, engineering work may mean that these times change at weekends, on late evenings or early mornings and during public holidays and special events. When train times change, posters giving details will be displayed at stations.

Our website displays a summary of local train changes or visit National Rail Enquiries' website for more local and national information.

## Public Holidays

On Public Holidays we normally operate an amended service. Full details will be available at stations and on our website. There are no Southeastern services on Christmas Day.

## Bikes on trains

Bikes can be carried on our train services, except during busy weekday peak periods (trains due to arrive in London between 0700 and 0959, and those due to leave London between 1600 and 1859). Only folded bikes can be carried on these services and these must not block doors or aisles. Bikes are not allowed on replacement buses.

## Safety at stations, on platforms and on trains

Please take care at stations and keep yourself and your belongings well away from the edge of the platform. Be careful on stairs, escalators and footbridges, especially during wet and/or cold weather. Please make sure you keep your belongings with you at all times and do not leave them anywhere.

For your safety and security, we have CCTV cameras at some stations and onboard some trains. CCTV evidence can be used in court.

Train doors will close 30 seconds before the advertised departure time. Please make sure you have enough time to get on your train safely and please take care when you leave the train.

Some of our trains are longer than the platforms at some stations. We will make announcements on the platform or on the train to make sure you travel in the right coach.

**Southeastern Customer Services**

For information on trains, lost property, and for questions or comments about our service:

Write to: Southeastern Customer Services  
PO Box 10422, Ashby-de-la-Zouch, LE65 9EL

Website: [southeasternrailway.co.uk](http://southeasternrailway.co.uk)

Phone: 0345 322 7021  
(calls are charged at local rate and may be recorded)

Twitter: @Se\_Railway

**Southeastern Assisted Travel**

For information to help passengers with mobility problems plan a hassle-free journey:

Phone: 0800 783 4524  
Textphone: 0800 783 4548

For large-print versions of our timetables, please contact Southeastern Customer Services or download and print any of our timetables at home.

**National Rail Enquiries**

24-hour service offering advice and information on train times, fares, engineering work and general enquiries throughout Great Britain:

Website: [nationalrail.co.uk](http://nationalrail.co.uk)  
Phone: 03457 48 49 50  
Textphone: 0345 60 50 600

**TrainTracker™** can be accessed by calling 0871 200 49 50 (calls may be monitored for quality and training purposes).

It offers live arrival / departure board information over the phone.

Website: [nationalrail.co.uk/traintracker](http://nationalrail.co.uk/traintracker)  
Phone: 03457 48 49 50

**TrainTracker™**


- Uses speech recognition, allowing you to say what you want
- Looks up estimated train times and delivers these to you by automated voice
- Reads you a station-specific status message
- Has up-to-date real-time information from the live departures and arrivals boards

**TrainTracker Text™** provides live departure & arrival information direct to your mobile by texting your station or journey to 8 49 50 (Messages sent to this number cost your standard network rate. A reply to you will cost 25p including VAT, and will be charged to you by your operator).

### Travel information services

You can get information on the London Underground and local bus services from Transport for London.

Website: [tfl.gov.uk](http://tfl.gov.uk)  
Phone: 0343 222 1234

**PLUSBUS**  gives you the freedom and flexibility your busy lifestyle demands. With a PLUSBUS Season Ticket you don't have to drive in peak hour traffic or find a parking space. Simply hop on any participating bus service, show your PLUSBUS season ticket to the driver and away you go!

Website: [plusbus.info](http://plusbus.info)

### Independent consumer groups

London TravelWatch  
169 Union Street, London, SE1 0LL

Website: [londontravelwatch.org.uk](http://londontravelwatch.org.uk)  
e-mail: [enquiries@londontravelwatch.org.uk](mailto:enquiries@londontravelwatch.org.uk)  
Phone: 020 3176 2999

Transport Focus covers the rest of the country:

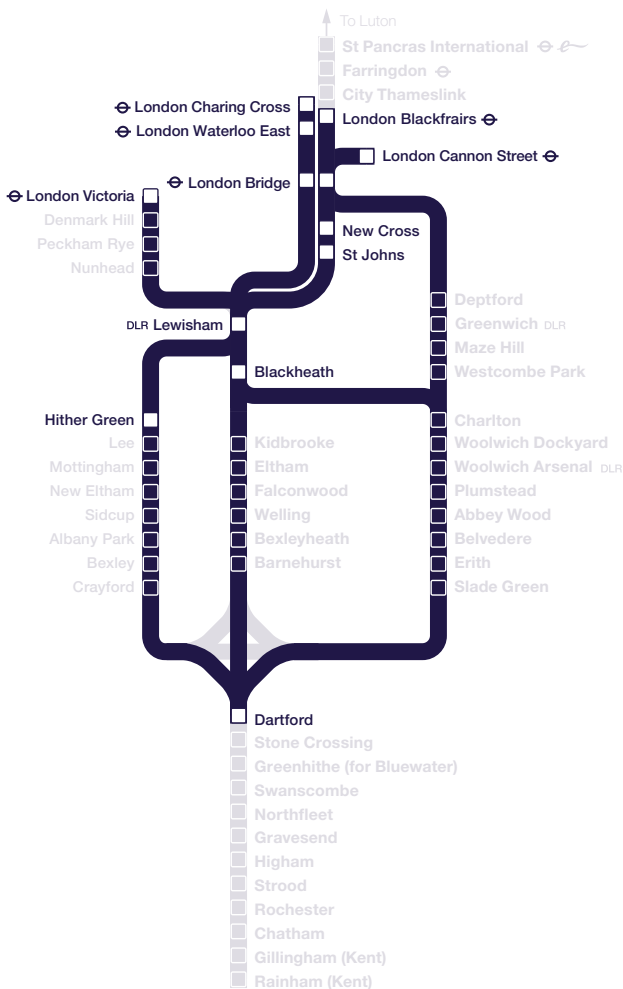
Write to: Transport Focus  
FREEPOST (RTEH-XAGE-BYKZ)  
PO Box 5594  
Southend-on-Sea  
SS1 9PZ

Website: [transportfocus.org.uk](http://transportfocus.org.uk)  
e-mail: [advice@transportfocus.org.uk](mailto:advice@transportfocus.org.uk)  
Phone: 0300 123 2350

### British Transport Police

To report a crime or an incident on the train or at the station. For other emergencies please dial 999.

Website: [btp.police.uk](http://btp.police.uk)  
Phone: 0800 40 50 40  
Text: 61016



**Key**

- Station served by this table
- Station and line **not** served by this table





											TL										TL									
London Charing Cross	⊕	d	—	0920	—	0926	0928	0934	—	—	—	0942	—	—	0948	—	0954	1002	—	—	1005	—	1012	—	—	1018	—	1024		
London Waterloo East	⊕	d	—	0923	—	0929	0931	0937	—	—	—	0945	—	—	0951	—	0958	1005	—	—	1008	—	1015	—	—	1021	—	1028		
London Blackfriars	⊕	d	—	—	—	—	—	—	—	—	—	0941	—	—	—	—	—	—	—	—	—	1011	—	—	—	—	—	—		
London Cannon Street	⊕	d	0920	—	0927	—	—	—	0938	—	—	—	—	0947	0950	—	0957	—	—	1008	—	—	—	—	1017	1020	—	1027	—	
London Bridge	⊕	d	0924	0929	0931	0935	0937	0943	0943	—	—	0948	0951	0951	0954	0957	1001	1005	1011	1013	—	1014	1018	1021	1021	1024	1024	1027	1031	1035
London Victoria	10	⊕	d	—	—	—	—	—	—	0936	—	—	—	—	—	—	—	—	—	—	1006	—	—	—	—	—	—	—	—	
New Cross	⊕	a	0930	—	0936	—	—	—	0948	—	—	—	—	0956	0959	—	1006	—	—	1018	—	—	—	—	1026	1029	—	1036	—	
St Johns	⊕	a	0932	—	0938	—	—	—	0950	—	—	—	—	0958	1001	—	1008	—	—	1020	—	—	—	—	1028	1031	—	1038	—	
Lewisham	⊕	DLR	a	0936	—	0941	0944	—	—	0953	0955	—	1000	1002	1004	—	1011	1014	—	1023	1025	—	—	1029	1032	1034	—	1041	1044	
Hither Green	⊕	a	0940	0938	—	—	—	0952	0958	—	—	—	—	—	1009	1006	—	—	—	1028	—	1022	—	—	1038	1036	—	—	—	
Blackheath	⊕	a	—	—	—	0947	—	—	—	0958	—	1003	1006	—	—	—	—	—	1017	—	—	1028	—	1032	1036	—	—	1047		
Dartford	⊕	a	—	1005	—	1014	1009	—	—	1023	1027	1038	—	—	1032	—	1044	1039	—	1053	—	1057	1108	—	—	1102	—	1114		

											TL										TL											
London Charing Cross	⊕	d	1032	—	—	—	—	—	—	—	—	1542	—	—	1548	—	1554	1602	—	—	1605	—	—	1612	—	1618	—	1624	1630	1633	—	
London Waterloo East	⊕	d	1035	—	—	—	—	—	—	—	—	—	—	—	1551	—	1558	1605	—	—	1608	—	—	1615	—	1621	—	1628	1633	1636	—	
London Blackfriars	⊕	d	—	—	—	—	—	—	—	—	—	1541	—	—	—	—	—	—	—	—	—	—	—	1611	—	—	—	—	—	—	—	
London Cannon Street	⊕	d	—	1038	—	—	—	—	—	—	—	—	1547	1550	—	1557	—	—	1608	—	—	—	1615	—	1618	—	1625	—	—	1639		
London Bridge	⊕	d	1041	1043	—	—	—	—	—	—	—	1548	1551	1551	1554	1557	1601	1605	1611	1613	—	1614	1618	1620	1621	1623	1627	1630	1635	1639	1642	1644
London Victoria	10	⊕	d	—	1036	—	—	—	—	—	—	—	—	—	—	—	—	—	—	—	1606	—	—	—	—	—	—	—	—	—	—	
New Cross	⊕	a	—	1048	—	—	—	—	—	—	—	—	1556	1600	—	1606	—	—	1618	—	—	—	1625	—	1628	—	1635	—	—	1649		
St Johns	⊕	a	—	1050	—	—	—	—	—	—	—	—	1558	1602	—	1608	—	—	1620	—	—	—	1627	—	1630	—	1637	—	—	1651		
Lewisham	⊕	DLR	a	—	1053	1055	—	—	—	—	—	—	1600	1603	1605	—	1611	1614	—	1623	1625	—	—	1632	1629	1634	—	1640	1644	—	1654	
Hither Green	⊕	a	—	1058	—	—	—	—	—	—	—	—	—	1609	1606	—	—	—	1628	—	—	—	1623	—	—	1641	1638	—	—	1659		
Blackheath	⊕	a	—	—	1058	—	—	—	—	—	—	—	1603	1606	—	—	—	1617	—	—	1628	—	—	1635	1632	—	—	1647	—	—		
Dartford	⊕	a	1109	—	1123	—	—	—	—	—	—	1627	1638	—	—	1632	—	1644	1639	—	1653	—	1657	—	1710	—	1704	—	1716	—	1709	—

and at the same minutes past each hour until

											TL										TL									
London Charing Cross	⊕	d	—	—	1641	—	1645	—	1648	—	—	1653	—	—	1703	1706	—	1708	—	—	1713	—	1717	—	—	—	—	1726	1728	
London Waterloo East	⊕	d	—	—	1644	—	1648	—	1651	—	—	1656	—	—	1706	1709	—	1711	—	—	1716	—	1720	—	—	—	—	1729	1731	
London Blackfriars	⊕	d	1641	—	—	—	—	—	—	—	—	—	—	—	—	—	—	—	—	—	—	—	—	—	—	—	—	—	—	
London Cannon Street	⊕	d	—	—	—	1645	—	1650	—	—	1652	1654	—	1658	1703	—	—	—	—	—	1711	—	—	1716	—	1719	—	1725	1727	—
London Bridge	⊕	d	1648	—	1650	1650	1654	1655	1657	1657	1659	1702	1703	1708	1712	1715	1716	1717	1718	1721	1722	1724	1726	—	1730	1732	1735	1737		
London Victoria	10	⊕	d	—	1636	—	—	—	—	—	—	—	—	—	—	—	—	—	—	—	—	—	—	—	—	1706	—	—	—	
New Cross	⊕	a	—	—	—	1655	—	1700	—	1703	—	—	1708	1714	—	—	—	1721	—	—	—	—	—	—	1729	—	—	1737	—	
St Johns	⊕	a	—	—	—	1657	—	1702	—	—	—	—	1710	—	—	—	—	1723	—	—	—	—	—	—	1731	—	—	—	—	
Lewisham	⊕	DLR	a	—	1656	1659	1700	1703	1705	—	—	—	1711	1713	1718	1720	1723	1728	—	—	—	—	—	1730	1734	—	1726	—	1741	1744
Hither Green	⊕	a	—	—	1704	—	—	—	—	1706	1709	—	—	1719	—	—	—	1725	—	—	1727	—	1730	1740	1735	—	—	1748	1746	
Blackheath	⊕	a	—	1659	—	1703	1706	—	—	—	—	—	1714	—	1721	—	—	1726	—	—	—	—	—	1733	—	—	1729	—	1745	—
Dartford	⊕	a	1727	1732	—	—	—	—	1735	—	1750	1744	—	—	—	—	1758	—	—	—	1757	—	—	1813	1801	1802	1807	—	—	—

For guide to notes &amp; symbols see page 2





			ThFO	F	ThFSO	TWO	SO	ThFO	ThFO	TWO	ThFSO	TWSO	ThFO	ThFSO	TWO	ThFSO	TWO	ThFSO	TWO	ThFSO	TWO	TWO	TWO
London Charing Cross	d	0007	—	0012	—	—	0018	—	—	0026	—	—	0032	0026	—	0042	—	0050	0050	—	—	—	—
London Waterloo East	d	0010	—	0015	—	—	0021	—	—	0029	—	—	0035	0034	—	0045	—	0053	0058	—	—	—	—
London Blackfriars	d	—	—	—	—	—	—	—	—	—	—	—	—	—	—	—	—	—	—	—	—	—	—
London Cannon Street	d	—	—	—	0020	0020	—	0020	0027	—	0032	0032	—	—	0046	—	0052	—	—	—	0102	0110	—
London Bridge	d	0016	—	0021	0024	0024	0028	0028	0032	0035	0036	0040	0041	0041a	0051	0051	0057	0059	0105a	0107	0115	—	—
London Victoria	d	—	0008	—	—	—	—	—	—	—	—	—	—	—	—	—	—	—	—	—	—	—	—
New Cross	a	—	—	—	0029	0029	—	0042	0037	—	—	—	—	—	—	—	—	—	—	—	—	—	—
St Johns	a	—	—	—	0031	0032	—	0047	0039	—	—	—	—	—	—	—	—	—	—	—	—	—	—
Lewisham	DLR a	0023	0030	0033	0034	0035	0036	0054	0042	0044	—	—	—	0049	—	0058	0059	0104	0107	—	0114	0122	—
Hither Green	a	—	—	—	0038	0039	0040	—	—	—	—	—	—	0054	—	—	—	0109	0112	—	—	0127	—
Blackheath	a	—	0033	0036	—	—	—	—	—	0047	—	—	—	—	0101	0102	—	—	—	—	0117	—	—
Dartford	a	—	0100	0109	—	—	—	—	—	0116	0120	0205	0119	—	0131	0138	0134	—	—	—	0152	—	—

For guide to notes & symbols see page 2

		TL										TL										TL									
London Charing Cross	⊖ d	0450	0520	0524	0535	0537	—	—	0550	0554	—	0605	0607	—	0612	—	0618	0624	—	0635	0637	—	0642	—	0648	—	0654				
London Waterloo East	⊖ d	0453	0523	0528	0538	0540	—	—	0553	0558	—	0608	0610	—	0615	—	0621	0628	—	0638	0640	—	0645	—	0651	—	0658				
London Blackfriars	⊖ d	—	—	—	—	—	0541	—	—	—	—	—	—	0611	—	—	—	—	—	—	—	0641	—	—	—	—					
London Cannon Street	⊖ d	—	—	—	—	—	—	0550	—	—	0608	—	—	—	—	0620	—	—	0638	—	—	—	—	0650	—	0657					
London Bridge	⊖ d	0459	0529	0535	0544	0546	0548	0554	0559	0605	0613	0614	0616	0618	0621	0624	0627	0635	0643	0644	0646	0648	0651	0654	0657	0701	0705				
London Victoria	⊖ d	—	—	—	—	—	—	—	—	—	—	—	—	—	—	—	—	—	—	—	—	—	—	—	—	—					
New Cross	a	—	—	—	—	—	—	0559	—	—	0619	—	—	—	—	0629	—	—	0648	—	—	—	—	0659	—	0706					
St Johns	a	—	—	—	—	—	—	0602	—	—	0621	—	—	—	—	0632	—	—	0651	—	—	—	—	0702	—	0709					
Lewisham	⊖ DLR a	0507	0537	0544	—	0556	—	0604	0607	0614	0624	—	0626	—	0630	0634	—	0644	0653	—	0656	—	0700	0704	—	0711	0714				
Hither Green	a	0514	0544	—	0553	—	—	0609	0614	—	0629	0623	—	—	—	0639	0636	—	0658	0653	—	—	—	0709	0706	—	—				
Blackheath	a	—	—	0547	—	—	—	—	—	0617	—	—	—	—	0633	—	—	0647	—	—	—	—	0703	—	—	0717					
Dartford	a	0540	0610	0614	—	—	0627	—	0640	0644	—	—	—	0657	0708	—	0702	0714	—	—	—	0727	0738	—	0732	—	0744				

		TL										TL														
London Charing Cross	⊖ d	—	—	0705	—	0712	—	—	0718	—	0724	0732	—	—	0735	—	0742	—	—	0748	—	0754	0802	—	—	
London Waterloo East	⊖ d	—	—	0708	—	0715	—	—	0721	—	0728	0735	—	—	0738	—	0745	—	—	0751	—	0758	0805	—	—	
London Blackfriars	⊖ d	—	—	—	0711	—	—	—	—	—	—	—	—	—	0741	—	—	—	—	—	—	—	—	—	—	
London Cannon Street	⊖ d	0708	—	—	—	—	0717	0720	—	0727	—	—	0738	—	—	—	0747	0750	—	0757	—	—	—	—	2108	—
London Bridge	⊖ d	0713	—	0714	0718	0721	0721	0724	0727	0731	0735	0741	0743	—	0744	0748	0751	0751	0754	0757	0801	0805	0811	—	2113	—
London Victoria	⊖ d	—	0706	—	—	—	—	—	—	—	—	—	0736	—	—	—	—	—	—	—	—	—	—	—	—	2106
New Cross	a	0718	—	—	—	—	0726	0729	—	0736	—	—	0748	—	—	—	0756	0759	—	0806	—	—	—	—	2118	—
St Johns	a	0721	—	—	—	—	0729	0732	—	0739	—	—	0751	—	—	—	0759	0802	—	0809	—	—	—	—	2121	—
Lewisham	⊖ DLR a	0723	0726	—	—	0729	0732	0734	—	0741	0744	—	0753	0756	—	—	0759	0802	0804	—	0811	0814	—	—	2123	2126
Hither Green	a	0728	—	0723	—	—	—	0739	0736	—	—	—	0758	—	0753	—	—	—	0809	0806	—	—	—	—	2128	—
Blackheath	a	—	0729	—	—	0732	0736	—	—	0747	—	—	0759	—	—	0802	0806	—	—	—	—	0817	—	—	—	2129
Dartford	a	—	0754	—	0757	0808	—	—	0802	—	0814	0810	—	0824	—	0827	0838	—	—	0832	—	0844	0840	—	—	2154

and  
at  
the  
same  
minutes  
past  
each  
hour  
until

		TL										TL										TL									
London Charing Cross	⊖ d	2105	—	2112	—	2118	—	2124	2132	—	—	2135	—	2142	—	2148	—	2154	2202	—	—	2205	—	2212	—	2218	—				
London Waterloo East	⊖ d	2108	—	2115	—	2121	—	2128	2135	—	—	2138	—	2145	—	2151	—	2158	2205	—	—	2208	—	2215	—	2221	—				
London Blackfriars	⊖ d	—	2111	—	—	—	—	—	—	—	—	—	2141	—	—	—	—	—	—	—	—	—	2211	—	—	—					
London Cannon Street	⊖ d	—	—	—	2120	—	2127	—	—	2138	—	—	—	—	2150	—	2157	—	—	2208	—	—	—	—	2220	—	2227				
London Bridge	⊖ d	2114	2118	2121	2124	2127	2131	2135	2141	2143	—	2144	2148	2151	2154	2157	2201	2205	2211	2213	—	2214	2218	2221	2224	2227	2231				
London Victoria	⊖ d	—	—	—	—	—	—	—	—	—	2136	—	—	—	—	—	—	—	—	2206	—	—	—	—	—	—	—				
New Cross	a	—	—	—	2129	—	2136	—	—	2148	—	—	—	2159	—	2206	—	—	2218	—	—	—	—	—	2229	—	2236				
St Johns	a	—	—	—	2132	—	2139	—	—	2151	—	—	—	2202	—	2209	—	—	2221	—	—	—	—	—	2232	—	2239				
Lewisham	⊖ DLR a	—	—	—	2129	2134	—	2141	2144	—	2153	2156	—	2159	2204	—	2211	2214	—	2223	2226	—	—	2229	2234	—	2241				
Hither Green	a	2123	—	—	2139	2136	—	—	—	2158	—	—	2153	—	—	2209	2206	—	—	2228	—	—	2223	—	—	2239	2236				
Blackheath	a	—	—	2132	—	—	—	2147	—	—	2159	—	—	2202	—	—	—	2217	—	—	2229	—	—	2232	—	—	—				
Dartford	a	—	2157	2208	—	2202	—	2214	2210	—	2224	—	2227	2238	—	2232	—	2244	2240	—	2254	—	2257	2308	—	2302	—				

For guide to notes &amp; symbols see page 2

											TL																	
London Charing Cross	⊖	d	2224	2232	—	—	2235	—	2242	—	2248	—	2254	—	2302	2305	—	—	2312	—	2320	—	2324	2332	—	2335	2342	—
London Waterloo East	⊖	d	2228	2235	—	—	2238	—	2245	—	2251	—	2258	—	2305	2308	—	—	2315	—	2323	—	2328	2335	—	2338	2345	—
London Blackfriars	⊖	d	—	—	—	—	—	2241	—	—	—	—	—	—	—	—	—	2311	—	—	—	—	—	—	—	—	—	—
London Cannon Street	⊖	d	—	—	2238	—	—	—	2250	—	2257	—	2302	—	—	—	—	—	—	—	2320	—	2327	—	—	—	—	2350
London Bridge	⊖	d	2235	2241	2243	—	2244	2248	2251	2254	2257	2301	2305	2306	2311	2314	2318	—	2321	2324	2329	2331	2335	2341	—	2344	2351	2354
London Victoria	10	⊖	d	—	—	2236	—	—	—	—	—	—	—	—	—	—	—	2306	—	—	—	—	—	—	2336	—	—	—
New Cross	⊖	a	—	—	2248	—	—	—	2259	—	2306	—	—	—	—	—	—	—	—	2329	—	2336	—	—	—	—	—	2359
St Johns		a	—	—	2251	—	—	—	2302	—	2309	—	—	—	—	—	—	—	—	—	2332	—	2339	—	—	—	—	0002
Lewisham	⊖	DLR	a	2244	—	2253	2256	—	2259	2304	—	2311	2314	—	—	—	—	2326	2329	2334	2337	2341	2344	—	2356	—	2359	0004
Hither Green	⊖	a	—	—	2258	—	2253	—	—	2309	2306	—	—	—	2321	2323	—	—	—	2339	2342	—	—	2351	—	2353	—	0009
Blackheath		a	2247	—	—	2259	—	—	2302	—	—	—	2317	—	—	—	—	2329	2332	—	—	—	2347	—	2359	—	0002	—
Dartford		a	2314	2310	—	2324	—	2327	2338	—	2332	—	2344	2350	2347	—	2357	2357	0008	—	0010	—	0014	0017	0024	—	0038	—

London Charing Cross	⊖	d	2350	—	2354	—	0002	—	0005	0012	—	0026	—	0032	0042	0050											
London Waterloo East	⊖	d	2353	—	2358	—	0005	—	0008	0015	—	0029	—	0035	0045	0053											
London Blackfriars	⊖	d	—	—	—	—	—	—	—	—	—	—	—	—	—	—											
London Cannon Street	⊖	d	—	2357	—	0002	—	—	—	—	0020	—	0032	—	—	—											
London Bridge	⊖	d	2359	0001	0005	0006	0011	—	0014	0021	0024	0035	0036	0041	0051	0059											
London Victoria	10	⊖	d	—	—	—	—	0008	—	—	—	—	—	—	—	—											
New Cross	⊖	a	—	0006	—	—	—	—	—	—	0029	—	—	—	—	—											
St Johns		a	—	0009	—	—	—	—	—	—	0032	—	—	—	—	—											
Lewisham	⊖	DLR	a	0007	0011	0014	—	—	0030	—	0033	0035	0044	—	0049	0059	0108										
Hither Green	⊖	a	0012	—	—	—	0021	—	0023	—	0039	—	—	0054	—	0112											
Blackheath		a	—	—	0017	—	—	0033	—	0036	—	0047	—	—	0102	—											
Dartford		a	0038	—	0044	0051	0047	0100	—	0109	—	0114	0118	0119	0138	—											

For guide to notes & symbols see page 2

										TL					TL					TL									
London Charing Cross	⊖	d	—	—	—	0742	0746	0752	—	—	—	—	0812	0816	0822	—	—	—	—	0842	0846	0852	—	—	—	—	0912	0916	0922
London Waterloo East	⊖	d	—	—	—	0745	0749	0755	—	—	—	—	0815	0819	0825	—	—	—	—	0845	0849	0855	—	—	—	—	0915	0919	0925
London Blackfriars	⊖	d	—	—	—	—	—	—	—	—	—	—	—	—	—	—	—	—	—	—	—	—	—	—	—	—	—	—	—
London Cannon Street	⊖	d	0733	—	0742	—	—	—	0803	—	0812	—	—	—	—	0833	—	0842	—	—	—	—	0903	—	0912	—	—	—	—
London Bridge	⊖	d	0737	—	0746	0751	0755	0801	0807	—	0816	0818	0821	0825	0831	0837	—	0846	0848	0851	0855	0901	0907	—	0916	0918	0921	0925	0931
London Victoria	10	⊖	d	—	0736	—	—	—	—	0806	—	—	—	—	—	—	0836	—	—	—	—	—	—	0906	—	—	—	—	—
New Cross	⊖	a	0742	—	0751	—	—	—	0812	—	0821	—	—	—	—	0842	—	0851	—	—	—	—	0912	—	0921	—	—	—	—
St Johns	⊖	a	0745	—	0754	—	—	—	0815	—	0824	—	—	—	—	0845	—	0854	—	—	—	—	0915	—	0924	—	—	—	—
Lewisham	⊖	DLR	a	0747	0756	0758	0800	0804	—	0817	0826	0828	—	0830	0834	—	0847	0856	0858	—	0900	0904	—	0917	0926	0928	—	0930	0934
Hither Green	⊖	a	—	—	0803	—	0809	0812	—	—	—	0833	—	—	0839	0842	—	—	0903	—	0909	0912	—	—	0933	—	—	0939	0942
Blackheath	⊖	a	—	0759	—	0803	—	—	—	0829	—	—	0833	—	—	—	0859	—	—	0903	—	—	—	0929	—	—	0933	—	—
Dartford	⊖	a	—	0824	—	0836	—	0838	—	0854	—	0857	0906	—	0908	—	0924	—	0827	0936	—	0938	—	0954	—	0957	1006	—	1008

										TL					TL					TL					TL				
London Charing Cross	⊖	d	—	—	—	—	0942	0946	0952	—	—	—	—	1012	1016	1022	—	—	—	—	1042	1046	1052	—	—	—	—	—	—
London Waterloo East	⊖	d	—	—	—	—	0945	0949	0955	—	—	—	—	1015	1019	1025	—	—	—	—	1045	1049	1055	—	—	—	—	—	—
London Blackfriars	⊖	d	—	—	—	0941	—	—	—	—	—	—	1011	—	—	—	—	—	—	1041	—	—	—	—	—	—	—	—	2211
London Cannon Street	⊖	d	0933	—	0942	—	—	—	—	1003	—	1012	—	—	—	—	1033	—	1042	—	—	—	—	—	—	—	—	—	—
London Bridge	⊖	d	0937	—	0946	0948	0951	0955	1001	1007	—	1016	1018	1021	1025	1031	1037	—	1046	1048	1051	1055	1101	—	—	—	—	—	—
London Victoria	10	⊖	d	—	0936	—	—	—	—	—	1006	—	—	—	—	—	1036	—	—	—	—	—	—	—	—	—	—	—	—
New Cross	⊖	a	0942	—	0951	—	—	—	—	1012	—	1021	—	—	—	—	1042	—	1051	—	—	—	—	—	—	—	—	—	—
St Johns	⊖	a	0945	—	0954	—	—	—	—	1015	—	1024	—	—	—	—	1045	—	1054	—	—	—	—	—	—	—	—	—	—
Lewisham	⊖	DLR	a	0947	0956	0958	—	1000	1004	—	1017	1026	1028	—	1030	1034	—	1047	1056	1058	—	1100	1104	—	—	—	—	—	—
Hither Green	⊖	a	—	—	1003	—	—	1009	1012	—	—	1033	—	—	1039	1042	—	—	1103	—	—	1109	1112	—	—	—	—	—	—
Blackheath	⊖	a	—	0959	—	—	1003	—	—	—	1029	—	—	1033	—	—	—	1059	—	—	1103	—	—	—	—	—	2229	—	—
Dartford	⊖	a	—	1024	—	1027	1036	—	1038	—	1054	—	1057	1106	—	1108	—	1124	—	1127	1136	—	—	—	—	—	2254	—	2257

and  
at  
the  
same  
minutes  
past  
each  
hour  
until

										TL					TL					TL											
London Charing Cross	⊖	d	2212	2216	2222	—	—	—	—	2242	2246	2252	—	—	—	—	2312	2316	2322	—	—	—	2342	2346	2352	—	0012	0016	0046		
London Waterloo East	⊖	d	2215	2219	2225	—	—	—	—	2245	2249	2255	—	—	—	—	2315	2319	2325	—	—	—	2345	2349	2355	—	0015	0019	0049		
London Blackfriars	⊖	d	—	—	—	—	—	—	2241	—	—	—	—	—	—	—	2311	—	—	—	—	—	—	—	—	—	—	—	—		
London Cannon Street	⊖	d	—	—	—	2233	—	2242	—	—	—	2259	2303	—	—	2312	—	—	—	2329	2333	—	—	—	—	2359	—	—	—		
London Bridge	⊖	d	2221	2225	2231	2237	—	2246	2248	2251	2255	2301	2303	2307	—	2316	2318	2321	2325	2331	2333	2337	—	2351	2355	0001	0003	0021	0025	0055	
London Victoria	10	⊖	d	—	—	—	2236	—	—	—	—	—	—	—	2306	—	—	—	—	—	—	—	2336	—	—	—	—	—	—		
New Cross	⊖	a	—	—	—	2242	—	2251	—	—	—	—	—	2312	—	2321	—	—	—	—	—	2342	—	—	—	—	—	—	—		
St Johns	⊖	a	—	—	—	2245	—	2254	—	—	—	—	—	2315	—	2324	—	—	—	—	—	2345	—	—	—	—	—	—	—		
Lewisham	⊖	DLR	a	2230	2234	—	2247	2256	2258	—	2300	2304	—	—	2317	2326	2328	—	2330	2334	—	2347	2356	0001	0005	—	—	0031	0035	0105	
Hither Green	⊖	a	—	2239	2242	—	—	2303	—	—	2309	2312	—	—	—	2333	—	—	2339	2342	—	—	—	—	—	0009	0012	—	—	0039	0109
Blackheath	⊖	a	2233	—	—	—	2259	—	—	2303	—	—	—	—	—	2329	—	—	2333	—	—	—	2359	0003	—	—	—	0033	—	—	
Dartford	⊖	a	2306	—	2308	—	2324	2329	2327	2336	—	2338	2345	—	2354	2359	2357	0006	—	0008	0015	—	0024	0036	—	0038	0045	0106	—	—	

For guide to notes &amp; symbols see page 2

															TL				TL				I					
Dartford		d	0445	—	—	—	0503	0512	0515	0518	—	—	—	—	0533	—	0540	0542	—	0545	0548	—	—	—	0603	—	—	
Blackheath		d	—	—	—	—	—	—	—	0546	—	—	0552	0559	—	—	0606	—	—	0615	—	0622	—	—	—	0629	0629	
Hither Green	Ⓜ	d	0510	0516	0522	—	—	0537	—	—	0542	0549	—	0552	—	—	0609	0611	—	—	0616	—	—	—	0629	0625	—	
Lewisham	Ⓜ	DLR d	0516	0521	0527	0535	—	0543	—	0550	0547	0554	0556	0558	0603	—	0609	0611	—	—	0619	0621	0626	—	—	0631	0633	
St Johns		d	—	—	0529	—	—	—	—	—	0549	—	—	0600	0605	—	0611	—	—	—	0623	—	—	—	—	0635	—	
New Cross	Ⓜ	d	—	—	0531	—	—	—	—	—	0552	—	—	0602	0607	—	0613	—	—	—	0625	—	0633	—	0636	0637		
London Victoria	10	⊕ a	—	—	—	—	—	—	—	—	—	—	—	—	—	—	—	0637	—	—	—	—	—	—	—	—	—	
London Bridge	Ⓜ	⊕ a	0524	0528	0536	0543	0544	0551	0557	0557	0558	0601	0604	0607	0612	0614	0618	—	0618	0620	0627	0627	0631	0633	0638	0639	0641	0642
London Cannon Street		⊕ a	—	—	0544	—	0552	—	—	—	0606	—	—	0615	0620	0622	0626	—	—	—	—	0639	—	0646	—	0648	0650	
London Blackfriars	Ⓜ	⊕ d	—	—	—	—	—	—	0604	—	—	—	—	—	—	—	—	—	0634	—	—	—	—	—	—	—	—	
London Waterloo East		⊕ a	0530	0534	—	0549	—	0557	—	0603	—	0607	0610	—	—	—	—	—	0624	0626	—	0634	—	0639	—	0645	—	
London Charing Cross		⊕ a	0537	0541	—	0557	—	0603	—	0610	—	0614	0616	—	—	—	—	—	0631	0633	—	0640	—	0646	—	0652	—	

															TL				TL									
Dartford		d	—	0601	0606	—	—	0615	—	0620	—	—	0627	0630	—	—	—	0641	0638	—	0649	0646	—	—	—	—	0655	
Blackheath		d	—	—	0632	—	0640	—	—	0646	—	—	—	0655	—	0704	—	0708	—	0711	—	—	—	—	0719	—	—	
Hither Green	Ⓜ	d	—	—	—	0636	—	—	—	0650	0648	—	0656	—	0658	—	0706	—	—	0716	—	—	0711	—	—	0719	—	
Lewisham	Ⓜ	DLR d	0638	—	0636	0641	0644	—	0648	0650	—	0654	—	0659	0704	0708	—	0712	—	0715	—	—	0717	0721	0723	0725	—	
St Johns		d	—	—	—	—	—	0650	—	—	0656	—	—	0701	—	—	—	—	—	—	—	—	0719	—	0725	—	—	
New Cross	Ⓜ	d	—	—	—	—	—	0652	—	0655	0658	—	—	0703	—	—	0712	—	—	—	—	—	0722	0724	0728	—	—	
London Victoria	10	⊕ a	—	—	0702	—	—	—	—	—	—	—	—	—	—	—	—	—	0738	—	—	—	—	—	—	—	—	
London Bridge	Ⓜ	⊕ a	0645	0646	—	0650	0652	0657	0658	0658	0701	0703	0705	0705	0708	0712	0716	0717	0720	0721	—	0725	0727	0728	0730	0733	0733	0738
London Cannon Street		⊕ a	—	0654	—	—	—	0706	—	0709	0711	0713	—	0716	—	—	0725	—	0729	—	—	—	0735	0738	0741	—	0746	
London Blackfriars	Ⓜ	⊕ d	—	—	—	—	—	0704	—	—	—	—	—	—	—	—	—	—	—	—	—	0734	—	—	—	—	—	
London Waterloo East		⊕ a	0651	—	—	0656	0658	—	—	0704	—	—	—	0711	—	0718	0722	—	0726	—	—	0731	—	—	—	0739	—	
London Charing Cross		⊕ a	0658	—	—	0703	0705	—	—	0712	—	—	—	0718	—	0725	0729	—	0733	—	—	0738	—	—	—	0746	—	

															TL				TL									
Dartford		d	0659	—	—	0707	—	0711	—	—	0713	0715	—	0719	—	—	0731	—	—	0728	—	—	—	0735	0739	—	0751	0745
Blackheath		d	0727	—	0731	—	—	0736	—	0742	—	—	0747	—	0751	—	0755	—	0758	—	—	—	0802	0807	—	—	—	—
Hither Green	Ⓜ	d	—	0729	—	0736	0731	—	—	0738	—	—	—	0750	—	—	—	0753	—	0802	0800	—	—	—	—	—	0815	—
Lewisham	Ⓜ	DLR d	0731	—	0735	—	0738	—	0740	0744	0746	—	0748	0751	—	0755	—	—	0800	0802	—	0808	—	0806	0811	0813	—	—
St Johns		d	—	—	—	0740	—	—	—	—	—	—	0750	—	—	0757	—	—	0803	—	—	—	—	—	—	0815	—	—
New Cross	Ⓜ	d	—	0734	0738	—	0743	—	—	—	—	—	0753	—	0756	0800	—	—	0806	—	—	—	0811	—	—	0818	—	—
London Victoria	10	⊕ a	—	—	—	—	—	—	—	—	0813	—	—	—	—	—	—	—	—	—	—	—	—	0833	—	—	—	—
London Bridge	Ⓜ	⊕ a	0739	0740	0743	0745	0748	0750	0751	0753	—	0757	0758	0800	0801	0805	0805	0807	0811	0811	0813	0817	0817	—	0819	0823	0825	0827
London Cannon Street		⊕ a	—	0748	0751	—	0756	0759	—	—	—	—	0806	—	0809	0813	—	—	0819	—	—	—	0825	—	—	0831	—	—
London Blackfriars	Ⓜ	⊕ d	—	—	—	—	—	—	—	—	0804	—	—	—	—	—	—	—	—	—	—	—	—	—	—	—	—	0834
London Waterloo East		⊕ a	0746	—	—	0751	—	—	0757	0759	—	—	—	0806	—	—	0811	0813	—	0817	0819	0823	—	—	0825	—	0831	—
London Charing Cross		⊕ a	0753	—	—	0758	—	—	0804	0806	—	—	—	0813	—	—	0818	0820	—	0824	0826	0830	—	—	0832	—	0838	—

For guide to notes & symbols see page 2



		TL																									
Dartford	d	—	—	—	—	—	—	0756	—	—	0759	—	—	0809	0804	—	—	—	0815	—	0820	—	—	0828	—	—	—
Blackheath	d	0815	0811	—	0818	—	0823	—	—	0827	—	0832	—	—	0842	—	—	0842	—	0847	—	—	0852	—	—	0900	
Hither Green	Ⓜ	d	—	0811	0818	—	0819	—	0827	—	—	0830	—	0835	—	0832	0838	—	0842	—	—	0852	—	0855	0850	—	
Lewisham	Ⓜ	DLR	d	—	0815	0819	0822	0824	0827	—	0829	0831	—	0836	—	—	0839	0844	0846	—	—	0848	0851	—	0856	—	
St Johns	d	—	0818	0821	—	—	—	—	—	—	0831	—	—	—	—	—	0841	—	—	—	—	0850	—	—	—	0859	
New Cross	Ⓜ	d	—	0821	0824	—	—	—	—	—	0834	—	0837	0839	—	—	0844	—	—	—	—	0853	—	0858	—	0901	
London Victoria	10	⊕	a	—	—	—	—	0855	—	—	—	—	—	—	—	—	—	0911	—	—	—	—	—	—	—		
London Bridge	Ⓜ	⊕	a	0827	0828	0830	0831	0833	—	0837	0839	0841	0842	0845	0845	0847	0849	0852	—	0854	0857	0858	0859	0904	0904	0906	
London Cannon Street	Ⓜ	⊕	a	—	0836	0838	—	—	—	—	0847	—	0850	0853	—	0855	0857	—	—	—	0907	—	0912	—	—	0916	
London Blackfriars	Ⓜ	⊕	d	—	—	—	—	—	—	—	—	—	—	—	—	—	—	—	—	—	0904	—	—	—	—	—	
London Waterloo East	⊕	a	0833	—	—	0837	0839	—	0843	—	0847	—	—	—	0851	—	—	0859	—	0901	—	—	0905	—	0911	0913	
London Charing Cross	⊕	a	0840	—	—	0844	0846	—	0850	—	0854	—	—	—	0858	—	—	0905	—	0907	—	—	0912	—	0918	0920	

		TL										TL															
Dartford	d	—	—	0832	0837	—	—	—	0846	0850	—	0854	—	0902	—	0905	—	—	0921	—	0911	—	0915	0925	—	0932	—
Blackheath	d	—	—	—	0903	—	0911	—	—	0850	—	0922	—	0928	—	—	—	—	—	0938	0941	—	0951	—	0958	—	—
Hither Green	Ⓜ	d	0859	0909	—	0903	—	—	0916	—	—	0922	—	—	0927	0934	0937	—	—	—	—	—	0952	—	0957	1003	
Lewisham	Ⓜ	DLR	d	0905	—	0907	0910	0915	—	—	0917	0926	0929	0932	0934	—	—	0939	—	0942	0946	—	0955	0957	1002	1004	
St Johns	d	—	—	—	0912	—	—	—	—	—	0920	—	0931	—	0936	—	—	0941	—	0944	—	—	—	0959	—	1006	
New Cross	Ⓜ	d	—	—	—	0915	—	—	—	—	0922	—	0933	—	0938	—	—	0944	—	0947	—	—	—	1001	—	1008	
London Victoria	10	⊕	a	—	—	0935	—	—	—	—	—	—	—	0957	—	—	—	—	—	—	—	—	—	—	—	1025	
London Bridge	Ⓜ	⊕	a	0913	0918	0918	—	0920	0923	0927	0927	0928	0934	0938	—	0943	0943	0946	0949	0951	0952	0955	0957	1003	1007	1013	
London Cannon Street	Ⓜ	⊕	a	—	—	0926	—	0928	—	—	—	0936	—	0946	—	0951	—	—	0957	—	—	—	—	1015	—	1018	
London Blackfriars	Ⓜ	⊕	d	—	—	—	—	—	—	0934	—	—	—	—	—	—	—	—	—	—	—	—	1004	—	—	—	
London Waterloo East	⊕	a	0919	0924	—	—	0929	—	0933	—	0940	—	—	—	0949	0952	—	0957	—	1001	—	—	1009	—	—	1019	
London Charing Cross	⊕	a	0927	0931	—	—	0937	—	0940	—	0947	—	—	—	0956	0959	—	1003	—	1005	—	—	1015	—	—	1023	

		TL										TL															
Dartford	d	—	0951	—	0941	0945	0954	—	1002	—	1005	—	—	1021	—	1011	1015	1025	—	—	1032	—	1035	—	—	1051	—
Blackheath	d	—	—	1008	1011	—	1021	—	1028	—	—	—	—	—	1038	1041	—	1051	—	—	1058	—	—	—	—	—	1108
Hither Green	Ⓜ	d	—	—	—	—	—	1022	—	—	1027	1033	1036	—	—	—	—	—	—	1052	—	1057	1103	1106	—	—	—
Lewisham	Ⓜ	DLR	d	1009	—	1012	1016	—	1025	1027	1032	1034	—	—	1039	—	1042	1046	—	1055	1057	1102	1104	—	—	1109	—
St Johns	d	—	—	1014	—	—	—	—	—	1031	—	1036	—	—	1041	—	1044	—	—	—	1101	—	1106	—	—	1111	—
New Cross	Ⓜ	d	1014	—	1017	—	—	—	1033	—	1038	—	—	1044	—	1047	—	—	—	—	1103	—	1108	—	—	1114	—
London Victoria	10	⊕	a	—	—	—	—	—	—	1055	—	—	—	—	—	—	—	—	—	—	—	—	—	—	—	—	—
London Bridge	Ⓜ	⊕	a	1019	1020	1022	1025	1027	1033	1038	—	1043	1043	1045	1049	1050	1052	1055	1057	1103	1108	—	1113	1113	1115	1119	1120
London Cannon Street	Ⓜ	⊕	a	1024	—	1030	—	—	—	1043	—	—	1048	—	—	1054	—	1100	—	—	—	1113	—	—	—	1124	—
London Blackfriars	Ⓜ	⊕	d	—	—	—	1034	—	—	—	—	—	—	—	—	—	—	—	—	1104	—	—	—	—	—	—	—
London Waterloo East	⊕	a	—	1026	—	1031	—	1039	—	—	—	1049	1051	—	1056	—	1101	—	1109	—	—	—	1119	1121	—	1126	—
London Charing Cross	⊕	a	—	1030	—	1035	—	1043	—	—	—	1053	1057	—	1100	—	1105	—	1113	—	—	—	1123	1127	—	1130	—

		TL														
Dartford	d	1045	1055	—	1102	—	1105	—	—	1121	—	1111	1115	1125	—	
Blackheath	d	—	1121	—	1128	—	—	—	—	1138	1141	—	1151	—	—	
Hither Green	Ⓜ	d	—	1122	—	1127	1133	1136	—	—	—	—	—	1152	—	
Lewisham	Ⓜ DLR	d	—	1125	1127	1132	1134	—	—	1139	—	1142	1146	—	1155	1157
St Johns	d	—	—	1129	—	1136	—	—	—	1141	—	1144	—	—	1159	—
New Cross	Ⓜ	d	—	—	1131	—	1138	—	—	1144	—	1147	—	—	1201	—
London Victoria	10	⊖ a	—	—	—	1155	—	—	—	—	—	—	—	—	—	—
London Bridge	Ⓜ	⊖ a	1127	1133	1137	—	1143	1143	1145	1149	1150	1152	1155	1157	1203	1207
London Cannon Street	⊖ a	—	—	1143	—	1148	—	—	—	1154	—	1200	—	—	—	1213
London Blackfriars	Ⓜ	⊖ d	1134	—	—	—	—	—	—	—	—	—	1204	—	—	—
London Waterloo East	⊖ a	—	1139	—	—	—	1149	1151	—	1156	—	1201	—	1209	—	—
London Charing Cross	⊖ a	—	1143	—	—	—	1153	1157	—	1200	—	1205	—	1213	—	—

and  
at  
the  
same  
minutes  
past  
each  
hour  
until

TL										
1532	—	1535	—	—	1551	—	1541	1545	1555	—
1558	—	—	—	—	—	1608	1611	—	1621	—
—	1557	1603	1606	—	—	—	—	—	—	—
1602	1604	—	—	1609	—	1612	1616	—	1625	—
—	1606	—	—	1611	—	1614	—	—	—	—
—	1608	—	—	1614	—	1617	—	—	—	—
1625	—	—	—	—	—	—	—	—	—	—
—	1613	1613	1615	1619	1619	1622	1625	1627	1633	—
—	1619	—	—	1624	—	1629	—	—	—	—
—	—	—	—	—	—	—	—	1634	—	—
—	—	1619	1621	—	1625	—	1631	—	1640	—
—	—	1623	1627	—	1630	—	1636	—	1646	—

TL											TL									
Dartford	d	—	1602	—	1605	—	—	1619	—	1611	1615	1625	—	1632	1635	—	—	—	—	—
Blackheath	d	—	1628	—	—	—	1633	—	—	1641	—	1651	—	1658	—	—	1705	—	—	—
Hither Green	Ⓜ	d	1622	—	1627	1633	1636	—	—	—	—	1653	—	1702	1658	—	1709	—	—	—
Lewisham	Ⓜ DLR	d	1627	1632	1634	—	—	1637	—	1642	1646	—	1655	1700	1702	—	1705	1709	—	—
St Johns	d	1629	—	1636	—	—	1639	—	—	1646	—	—	—	1702	—	—	—	1711	—	—
New Cross	Ⓜ	d	1631	—	1638	—	—	1642	—	1648	—	—	—	1705	—	—	1710	1714	—	—
London Victoria	10	⊖ a	—	1655	—	—	—	—	—	—	—	—	—	—	1725	—	—	—	—	—
London Bridge	Ⓜ	⊖ a	1637	—	1643	1643	1645	1649	1649	1654	1655	1656	1703	1710	—	1713	1715	—	1718	1720
London Cannon Street	⊖ a	1644	—	1650	—	—	1656	—	—	1702	—	—	—	1717	—	—	1723	1727	—	—
London Blackfriars	Ⓜ	⊖ d	—	—	—	—	—	—	—	1702	—	—	—	—	—	—	—	—	1734	—
London Waterloo East	⊖ a	—	—	—	1651	1652	—	1655	—	1701	—	—	—	1709	—	—	1719	—	—	—
London Charing Cross	⊖ a	—	—	—	1657	1658	—	1701	—	1706	—	—	—	1716	—	—	1725	—	—	—

TL											TL									
Dartford	d	—	—	1721	—	1711	—	1715	—	1725	—	1730	—	—	1735	—	1751	1739	1745	1753
Blackheath	d	1734	—	—	—	1741	1744	—	—	1751	—	1756	—	—	1808	—	1813	—	1819	—
Hither Green	Ⓜ	d	—	1740	—	—	—	—	—	—	1752	—	1757	1805	1803	—	—	—	—	1824
Lewisham	Ⓜ DLR	d	1738	—	—	1742	1745	1748	—	1753	1755	—	1800	1802	—	1809	1814	—	1817	—
St Johns	d	—	—	—	1744	—	—	—	—	—	—	1756	—	1807	—	—	—	—	—	1822
New Cross	Ⓜ	d	1741	—	—	1747	—	—	—	—	—	1759	—	1809	—	—	1817	—	—	1826
London Victoria	10	⊖ a	—	—	—	—	—	—	—	—	—	—	1825	—	—	—	—	—	—	—
London Bridge	Ⓜ	⊖ a	1747	1748	1750	1752	1752	1756	1757	1801	1803	1806	—	—	1815	1817	1822	1822	1826	1827
London Cannon Street	⊖ a	1752	—	—	1800	—	—	—	—	—	—	1813	—	1820	—	—	1827	—	—	1840
London Blackfriars	Ⓜ	⊖ d	—	—	—	—	—	1804	—	—	—	—	—	—	—	—	—	—	1834	—
London Waterloo East	⊖ a	—	1754	1756	—	1758	1802	—	—	1806	1809	—	—	—	1821	1824	—	1828	1832	—
London Charing Cross	⊖ a	—	1800	1803	—	1805	1808	—	—	1812	1817	—	—	—	1827	1830	—	1834	1838	—

For guide to notes & symbols see page 2

		TL										TL																	
Dartford	d	1821	—	1815	—	—	1825	1835	1838	—	—	—	1852	1842	1846	—	1855	—	1902	—	1907	—	—	1921	—	—			
Blackheath	d	—	1837	—	1842	—	1851	—	1855	—	—	1910	—	1913	—	—	1921	—	1928	—	1927	1934	1936	—	—	1938	1941		
Hither Green	Ⓜ	d	—	—	—	—	1902	—	1857	1859	1906	—	—	—	—	—	1922	—	1922	—	1927	1934	1936	—	—	—	—		
Lewisham	Ⓜ	DLR d	—	1841	—	1848	1850	1855	—	1900	1903	1907	—	1914	—	1918	—	1916	1925	1927	1932	1934	—	—	1939	—	1942	1946	
St Johns	d	—	1844	—	—	1852	—	—	—	—	1906	1909	—	—	—	—	—	1919	—	1929	—	1936	—	—	1941	—	1944	—	
New Cross	Ⓜ	d	—	1847	—	—	1854	—	—	—	—	1908	1911	—	—	—	—	1922	—	1932	—	1938	—	—	1944	—	1947	—	
London Victoria	10	⊖ a	—	—	—	—	—	—	1928	—	—	—	—	—	—	—	—	—	1955	—	—	—	—	—	—	—	—	—	
London Bridge	Ⓜ	⊖ a	1852	1854	1857	1858	1900	1903	1911	—	1913	1916	1917	—	1921	1926	1927	1928	1933	1939	—	1943	1943	1945	1949	1951	1952	1955	
London Cannon Street	Ⓜ	⊖ a	—	1901	—	—	1905	—	—	—	1919	1921	—	—	—	—	—	1933	—	1946	—	1948	—	—	1954	—	1958	—	
London Blackfriars	Ⓜ	⊖ d	—	—	1904	—	—	—	—	—	—	—	—	—	—	—	1934	—	—	—	—	—	—	—	—	—	—	—	
London Waterloo East	⊖ a	1857	—	—	1905	—	1909	1919	—	—	—	—	—	1923	—	1927	1932	—	—	1939	—	—	—	1949	1951	—	1957	—	2001
London Charing Cross	⊖ a	1902	—	—	1909	—	1913	1923	—	—	—	—	—	1928	—	1931	1936	—	—	1943	—	—	—	1953	1957	—	2001	—	2005

		TL										TL										TL						
Dartford	d	1915	1925	—	1932	—	1935	—	—	1951	—	1941	—	1945	1955	—	2002	—	2005	—	—	2021	—	2011	2015	2025	—	2032
Blackheath	d	—	1951	—	1958	—	—	—	—	—	2008	2011	—	—	2021	—	2028	—	—	—	—	—	2038	2041	2051	—	2058	
Hither Green	Ⓜ	d	—	1952	—	1957	2003	2006	—	—	—	—	—	—	2022	—	2027	2033	2036	—	—	—	—	—	—	—	2052	—
Lewisham	Ⓜ	DLR d	—	1955	1957	2002	2004	—	—	2009	—	2012	2017	—	2025	2027	2032	2034	—	—	2039	—	2042	2046	—	2055	2057	2102
St Johns	d	—	—	1959	—	2006	—	—	—	2011	—	2014	—	—	—	2029	—	2036	—	—	2041	—	2044	—	—	—	2059	—
New Cross	Ⓜ	d	—	—	2001	—	2008	—	—	2014	—	2017	—	—	—	2031	—	2038	—	—	2044	—	2047	—	—	—	2101	—
London Victoria	10	⊖ a	—	—	—	2025	—	—	—	—	—	—	—	—	—	—	2055	—	—	—	—	—	—	—	—	—	—	2125
London Bridge	Ⓜ	⊖ a	1957	2003	2007	—	2013	2013	2015	2019	2020	2022	2025	2027	2033	2037	—	2043	2043	2045	2049	2050	2052	2055	2057	2103	2107	—
London Cannon Street	Ⓜ	⊖ a	—	—	2015	—	2018	—	—	—	2024	—	2030	—	—	2043	—	2048	—	—	2054	—	2100	—	—	—	2113	—
London Blackfriars	Ⓜ	⊖ d	2004	—	—	—	—	—	—	—	—	—	—	2034	—	—	—	—	—	—	—	—	—	—	2104	—	—	—
London Waterloo East	⊖ a	—	2009	—	—	—	2019	2021	—	2026	—	2031	—	—	2039	—	—	—	2049	2051	—	2056	—	2101	—	2109	—	—
London Charing Cross	⊖ a	—	2013	—	—	—	2023	2027	—	2030	—	2035	—	—	2043	—	—	—	2053	2057	—	2100	—	2105	—	2113	—	—

		TL										TL																
Dartford	d	—	2035	—	—	2051	2041	2045	2055	—	2102	—	2105	—	—	2121	2111	2115	2125	—	2132	—	2135	—	—	2151	2141	
Blackheath	d	—	—	—	—	2111	—	—	2121	—	2128	—	—	—	—	—	2141	—	2151	—	2158	—	—	—	—	—	2211	
Hither Green	Ⓜ	d	2057	2103	2106	—	—	—	—	2122	—	2127	2133	2136	—	—	—	—	—	2152	—	2157	2203	2206	—	—	—	
Lewisham	Ⓜ	DLR d	2104	—	—	2109	—	2116	—	2125	2127	2132	2134	—	—	2139	—	2146	—	2155	2157	2202	2204	—	—	2209	—	2216
St Johns	d	2106	—	—	2111	—	—	—	—	—	2129	—	2136	—	—	2141	—	—	—	2159	—	2206	—	—	—	2211	—	—
New Cross	Ⓜ	d	2108	—	—	2114	—	—	—	—	2131	—	2138	—	—	2144	—	—	—	2201	—	2208	—	—	—	2214	—	—
London Victoria	10	⊖ a	—	—	—	—	—	—	—	—	—	2155	—	—	—	—	—	—	—	—	2225	—	—	—	—	—	—	—
London Bridge	Ⓜ	⊖ a	2113	2113	2115	2119	2120	2125	2127	2133	2137	—	2143	2143	2145	2149	2150	2155	2157	2203	2207	—	2213	2213	2215	2219	2220	2225
London Cannon Street	Ⓜ	⊖ a	2118	—	—	2125	—	—	—	—	2143	—	2148	—	—	2154	—	—	—	—	2213	—	2218	—	—	2224	—	—
London Blackfriars	Ⓜ	⊖ d	—	—	—	—	—	2134	—	—	—	—	—	—	—	—	—	—	2204	—	—	—	—	—	—	—	—	—
London Waterloo East	⊖ a	—	2119	2121	—	2126	2131	—	2139	—	—	—	2149	2151	—	2156	2201	—	2209	—	—	—	—	2219	2221	—	2226	2231
London Charing Cross	⊖ a	—	2123	2127	—	2130	2135	—	2143	—	—	—	2153	2157	—	2200	2205	—	2213	—	—	—	—	2223	2227	—	2230	2235

		TL																		WThX	WTh0	F	WThX						
Dartford	d	2145	2155	—	2202	—	2205	—	—	2221	2211	2215	2225	—	2232	—	2235	—	—	2251	2241	2245	2255	—	—	2302	—		
Blackheath	d	—	2221	—	2228	—	—	—	—	2241	—	2251	—	2258	—	—	—	—	—	2311	—	2321	—	—	2328	—	—		
Hither Green	4	d	—	2222	—	2227	2233	2236	—	—	—	—	2252	—	2257	2303	2306	—	—	—	—	—	—	2322	2322	—	2327		
Lewisham	4	DLR	d	—	2225	2227	2232	2234	—	—	2239	—	2246	—	2255	2257	2302	2304	—	—	2309	—	2316	—	2325	2327	2327	2334	
St Johns		d	—	—	2229	—	2236	—	—	2241	—	—	—	—	2259	—	2306	—	—	2311	—	—	—	—	2329	2329	—	2336	
New Cross	4	d	—	—	2231	—	2238	—	—	2244	—	—	—	—	2301	—	2308	—	—	2314	—	—	—	—	2331	2331	—	2338	
London Victoria	10	a	—	—	2255	—	—	—	—	—	—	—	—	—	—	2325	—	—	—	—	—	—	—	—	—	—	2355	—	
London Bridge	B	a	2227	2233	2237	—	2243	2243	2245	2249	2250	2255	2257	2303	2307	—	2313	2313	2315	2319	2320	2325	2327	2333	2337	2341	—	2343	
London Cannon Street		a	—	—	2243	—	2248	—	—	2254	—	—	—	—	2313	—	2318	—	—	2324	—	—	—	—	—	2343	—	—	2348
London Blackfriars	4	d	2234	—	—	—	—	—	—	—	—	—	2304	—	—	—	—	—	—	—	—	2334	—	—	—	—	—	—	
London Waterloo East		a	—	2239	—	—	—	2249	2251	—	2256	2301	—	2309	—	—	—	2319	2321	—	2326	2331	—	2339	—	—	—	—	
London Charing Cross		a	—	2243	—	—	—	2253	2257	—	2300	2305	—	2313	—	—	—	2323	2327	—	2330	2335	—	2344	—	—	—	—	

		F MTX	F MTX	F WTh0	F FO	F MTO	F	F	WTh0	F MTX	F MTO	F WThX	F WTh0	F MTO	F MTO	F MTX	F MTO	F MTX	F ThFO	F TWO	
Dartford	d	2305	—	—	—	—	2321	2311	—	2325	2325	—	—	—	2341	2341	2351	2351	—	—	
Blackheath	d	—	—	—	—	—	—	2341	—	2351	2351	—	—	—	0011	0011	—	—	—	—	
Hither Green	4	d	2333	2336	—	—	2336	—	—	—	—	2352	2352	—	—	0016	0016	0006	0006	—	
Lewisham	4	DLR	d	—	2340	2339	2341	—	2346	2350	0005	2357	2358	2359	0015	0015	—	—	0011	0013	
St Johns		d	—	—	—	2341	2343	—	—	2357	—	—	2359	—	0002	—	—	—	—	—	
New Cross	4	d	—	—	—	2344	2345	—	—	0002	—	—	0001	—	0005	—	—	—	—	—	
London Victoria	10	a	—	—	—	—	—	—	—	—	—	—	—	—	—	—	—	—	—	—	
London Bridge	B	a	2343	2345	2348	2349	2350	2350	2355	0017	0003	0013	0007	0008	0010	0023	0023	0029	0027	0019	0020
London Cannon Street		a	—	—	—	2354	2358	—	—	0026	—	—	0013	—	0018	0033	—	—	—	0027	
London Blackfriars	4	d	—	—	—	—	—	—	—	—	—	—	—	—	—	—	—	—	—	—	
London Waterloo East		a	2349	2351	2354	—	—	2356	0001	—	0009	—	—	—	—	0029	—	0033	0025	—	
London Charing Cross		a	2353	2357	0001	—	—	0001	0005	—	0013	—	—	—	—	0035	—	0039	0031	—	

For guide to notes & symbols see page 2

						TL					TL						TL												
Dartford	d	—	—	0505	—	0503	0515	0525	—	0535	—	0541	0545	—	0555	—	0605	—	0611	0615	—	0625	—	0632	—	0635			
Blackheath	d	—	—	—	—	—	—	0551	—	—	—	0611	—	—	0621	—	—	—	0641	—	—	0651	—	0658	—	—			
Hither Green	Ⓜ	d	0525	0529	0533	0536	—	—	—	0557	0603	0606	—	—	0622	0627	0633	0636	—	—	—	0652	—	0657	0703				
Lewisham	Ⓜ	DLR	d	0530	0534	—	—	—	0555	0604	—	—	0614	—	0620	0625	0627	0634	—	0644	—	0650	0655	0657	0702	0704	—		
St Johns		d	—	0536	—	—	—	—	—	0606	—	—	—	—	—	0629	0636	—	—	—	—	—	0659	—	0706	—			
New Cross	Ⓜ	d	—	0538	—	—	—	—	—	0608	—	—	—	—	—	0631	0638	—	—	—	—	—	0701	—	0708	—			
London Victoria	10	⊕	a	—	—	—	—	—	—	—	—	—	—	—	—	—	—	—	—	—	—	—	—	—	0725	—			
London Bridge	Ⓜ	⊕	a	0539	0543	0543	0545	0545	0557	0603	0613	0613	0615	0625	0627	0628	0633	0637	0643	0643	0645	0655	0657	0658	0703	0707	—	0713	0713
London Cannon Street		⊕	a	—	0549	—	—	0551	—	—	0618	—	—	—	—	0643	0648	—	—	—	—	—	—	—	0713	—	0718	—	
London Blackfriars	Ⓜ	⊕	d	—	—	—	—	—	0604	—	—	—	—	0634	—	—	—	—	—	—	—	—	—	—	—	—	—		
London Waterloo East		⊕	a	0545	—	0549	0552	—	—	0609	—	0619	0621	0631	—	0634	0639	—	—	0649	0651	0701	—	0704	0709	—	—	0719	
London Charing Cross		⊕	a	0549	—	0553	0557	—	—	0613	—	0623	0627	0635	—	0639	0643	—	—	0653	0657	0705	—	0709	0713	—	—	0723	

						TL								TL													TL		
Dartford	d	—	0651	0641	—	0645	—	0655	—	0702	—	0705	—	—	0721	0711	0715	0725	—	0732	—	0735	—	—	0751	—	0741	0745	
Blackheath	d	—	—	0711	—	—	—	0721	—	0728	—	—	—	—	—	0741	0715	0751	—	0758	—	—	—	—	—	0808	0811	—	
Hither Green	d	0706	—	—	—	—	—	0722	—	0727	0733	0736	—	—	—	—	—	0752	—	0757	0803	0806	—	—	—	—	—	—	
Lewisham	Ⓜ	DLR	d	—	—	0714	—	0720	0725	0727	0732	0734	—	0739	—	0744	—	0755	0757	0802	0804	—	—	0809	—	0812	0814	—	
St Johns	d	—	—	—	—	—	—	0729	—	0736	—	—	0741	—	—	—	—	0759	—	0806	—	—	0811	—	0814	—	—		
New Cross	Ⓜ	d	—	—	—	—	—	0731	—	0738	—	—	0744	—	—	—	—	0801	—	0808	—	—	0814	—	0817	—	—		
London Victoria	10	⊕	a	—	—	—	—	—	0755	—	—	—	—	—	—	—	—	—	0825	—	—	—	—	—	—	—	—		
London Bridge	Ⓜ	⊕	a	0715	0720	0725	0727	0728	0733	0737	—	0743	0743	0745	0749	0750	0755	0757	0803	0807	—	0813	0813	0815	0819	0820	0822	0825	0827
London Cannon Street		⊕	a	—	—	—	—	0743	—	0748	—	—	0754	—	—	—	—	—	0813	—	0818	—	—	0824	—	0830	—	—	
London Blackfriars	Ⓜ	⊕	d	—	—	0734	—	—	—	—	—	—	—	—	—	—	0804	—	—	—	—	—	—	—	—	—	0834		
London Waterloo East		⊕	a	0721	0726	0731	—	0734	0739	—	—	0749	0751	—	0756	0801	—	0809	—	—	—	0819	0821	—	0826	—	0831	—	
London Charing Cross		⊕	a	0727	0730	0735	—	0739	0743	—	—	0753	0757	—	0800	0805	—	0813	—	—	—	0823	0827	—	0830	—	0835	—	

Dartford	d	0755	—	0802	—	0805	—	—	0821	—		
Blackheath	d	0821	—	0828	—	—	—	—	0838	—		
Hither Green	Ⓜ	d	—	0822	—	0827	0833	0836	—	—		
Lewisham	Ⓜ	DLR	d	0825	0827	0832	0834	—	0839	—	0842	
St Johns		d	—	0829	—	0836	—	—	0841	—	0844	
New Cross	Ⓜ	d	—	0831	—	0838	—	—	0844	—	0847	
London Victoria	10	⊕	a	—	0855	—	—	—	—	—	—	
London Bridge	Ⓜ	⊕	a	0833	0837	—	0843	0843	0845	0849	0850	0852
London Cannon Street		⊕	a	—	0843	—	0848	—	—	0854	—	0900
London Blackfriars	Ⓜ	⊕	d	—	—	—	—	—	—	—	—	—
London Waterloo East		⊕	a	0839	—	—	0849	0851	—	0856	—	—
London Charing Cross		⊕	a	0843	—	—	0853	0857	—	0900	—	—

and  
at  
the  
same  
minutes  
past  
each  
hour  
until

						TL								TL														
2011	2015	2025	—	2032	—	2035	—	—	—	2051	2041	2045	2055	—	2102													
2041	—	2051	—	2058	—	2058	—	—	—	2111	—	2121	—	2128														
—	—	—	2052	—	2057	2103	2106	—	—	—	—	—	—	2122	—													
2046	—	2055	2057	2102	2104	—	—	2109	—	2116	—	2125	2127	2132														
—	—	—	2059	—	2106	—	—	2111	—	—	—	—	—	2129	—													
—	—	—	2101	—	2108	—	—	2114	—	—	—	—	—	2131	—													
—	—	—	—	2125	—	—	—	—	—	—	—	—	—	2155	—													
2055	2057	2103	2107	—	2113	2113	2115	2119	2120	2125	2127	2133	2137	—														
—	—	—	2113	—	2118	—	—	2124	—	—	—	—	2143	—														
—	2104	—	—	—	—	—	—	—	—	—	2134	—	—	—														
2101	—	2109	—	—	—	2119	2121	—	2126	2131	—	2139	—	—														
2105	—	2113	—	—	—	2123	2127	—	2130	2135	—	2143	—	—														

			TL										TL																
Dartford	d	—	2105	—	—	2121	2111	2115	2125	—	2132	—	2135	—	—	2151	2141	2145	2155	—	2202	—	2205	—	—	2221	2211		
Blackheath	d	—	—	—	—	—	2141	—	2151	—	2158	—	—	—	—	—	2211	—	2221	—	2228	—	—	—	—	—	2241		
Hither Green	Ⓜ	d	2127	2133	2136	—	—	—	—	2152	—	2157	2203	2206	—	—	—	—	—	2222	—	2227	2233	2236	—	—	—		
Lewisham	Ⓜ	DLR	d	2134	—	—	2139	—	2146	—	2155	2157	2202	2204	—	—	2209	—	2216	—	2225	2227	2232	2234	—	—	2239	—	2246
St Johns		d	2136	—	—	2141	—	—	—	—	2159	—	2206	—	—	2211	—	—	—	—	2229	—	2236	—	—	2241	—	—	
New Cross	Ⓜ	d	2138	—	—	2144	—	—	—	—	2201	—	2208	—	—	2214	—	—	—	—	2231	—	2238	—	—	2244	—	—	
London Victoria	10	⊕	a	—	—	—	—	—	—	—	2225	—	—	—	—	—	—	—	—	—	2255	—	—	—	—	—	—	—	
London Bridge	Ⓜ	⊕	a	2143	2143	2145	2149	2150	2155	2157	2203	2207	—	2213	2213	2215	2219	2220	2225	2227	2233	2237	—	2243	2243	2245	2249	2250	2255
London Cannon Street		⊕	a	2148	—	—	2154	—	—	—	—	2213	—	2218	—	—	2224	—	—	—	2243	—	2248	—	—	2254	—	—	
London Blackfriars	Ⓜ	⊕	d	—	—	—	—	—	—	—	2204	—	—	—	—	—	—	—	—	—	—	—	—	—	—	—	—	—	
London Waterloo East		⊕	a	—	2149	2151	—	2156	2201	—	—	2209	—	—	—	2219	2221	—	2226	2231	—	2239	—	—	2249	2251	—	2256	2301
London Charing Cross		⊕	a	—	2153	2157	—	2200	2205	—	2213	—	—	—	—	2223	2227	—	2230	2235	—	2243	—	—	2253	2257	—	2300	2305

			TL										TL															
Dartford	d	—	2215	2225	—	2232	—	2235	—	—	2251	2241	2245	2255	—	2302	—	2305	—	—	2321	2311	2325	—	—	2341	2351	
Blackheath	d	—	2251	—	2258	—	—	—	—	—	2311	—	2321	—	2328	—	—	—	—	—	—	2341	2351	—	—	0011	—	
Hither Green	Ⓜ	d	—	—	2252	—	2257	2303	2306	—	—	—	—	—	2321	—	2327	2333	2336	—	—	—	2351	0006	—	0016	—	
Lewisham	Ⓜ	DLR	d	—	2255	2257	2302	2304	—	—	2309	—	2316	—	2325	2326	2332	2334	—	—	2339	—	2346	2355	2356	0011	0016	—
St Johns		d	—	—	2259	—	2306	—	—	2311	—	—	—	—	2329	—	2336	—	—	2341	—	—	2359	—	—	—	—	
New Cross	Ⓜ	d	—	—	2301	—	2308	—	—	2314	—	—	—	—	2331	—	2338	—	—	2344	—	—	—	0001	—	—	—	
London Victoria	10	⊕	a	—	—	—	2325	—	—	—	—	—	—	—	—	2355	—	—	—	—	—	—	—	—	—	—	—	
London Bridge	Ⓜ	⊕	a	2257	2303	2307	—	2313	2313	2315	2319	2320	2325	2327	2333	2337	—	2343	2343	2345	2349	2350	2355	0003	0007	0019	0025	0026
London Cannon Street		⊕	a	—	—	2313	—	2318	—	—	2324	—	—	—	2343	—	2348	—	—	2354	—	—	—	—	0013	—	—	
London Blackfriars	Ⓜ	⊕	d	2304	—	—	—	—	—	—	—	—	—	2334	—	—	—	—	—	—	—	—	—	—	—	—	—	
London Waterloo East		⊕	a	—	2309	—	—	—	2319	2321	—	2326	2331	—	2339	—	—	—	2349	2351	—	2356	0001	0009	—	0025	0031	0032
London Charing Cross		⊕	a	—	2313	—	—	—	2323	2327	—	2330	2335	—	2343	—	—	—	2353	2357	—	0001	0005	0013	—	0031	0035	0036

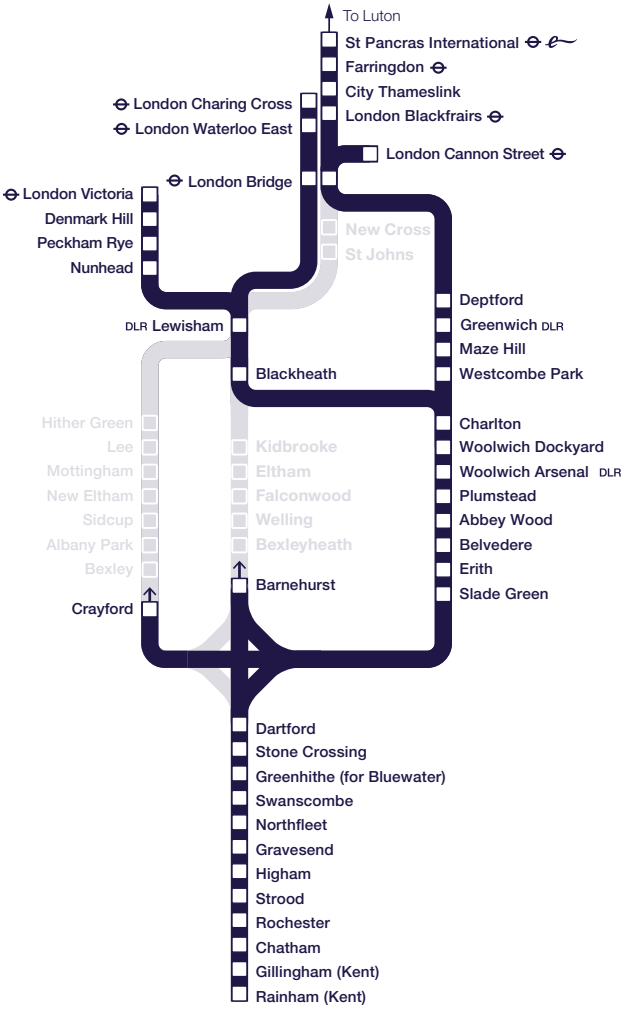
For guide to notes & symbols see page 2

											TL				TL				TL										
Dartford	d	0632	—	—	0650	0702	0704	—	0715	—	0720	—	0732	0734	—	0745	—	0750	—	0802	0804	—	0815	—	0820	—	0832		
Blackheath	d	0658	—	—	0720	0728	—	—	—	—	0750	—	0758	—	—	—	0820	—	0828	—	—	—	—	—	0850	—	0858		
Hither Green	Ⓜ	d	—	0705	0712	—	—	0729	0735	—	0742	—	—	0759	0805	—	0812	—	—	0829	0835	—	0842	—	—	—			
Lewisham	Ⓜ	DLR	d	0702	0711	0718	0725	0732	—	0741	—	0748	0755	0758	0802	—	0811	—	0818	0825	0828	0832	—	0841	—	0848	0855	0858	0902
St Johns	d	—	—	0720	—	—	—	—	—	—	—	0750	—	0800	—	—	—	0820	—	0830	—	—	—	0850	—	0900	—		
New Cross	Ⓜ	d	—	—	0723	—	—	—	—	—	—	0753	—	0802	—	—	—	0823	—	0832	—	—	—	0853	—	0902	—		
London Victoria	10	⊖	a	0724	—	—	0754	—	—	—	—	—	0824	—	—	—	—	0854	—	—	—	—	—	—	—	—	0924		
London Bridge	Ⓜ	⊖	a	—	0719	0728	0733	—	0739	0749	0757	0758	0803	0807	—	0809	0819	0827	0828	0833	0837	—	0839	0849	0857	0858	0903	0907	—
London Cannon Street	⊖	a	—	—	0734	—	—	—	—	—	—	0804	—	0813	—	—	—	0834	—	0843	—	—	—	0904	—	0913	—		
London Blackfriars	Ⓜ	⊖	d	—	—	—	—	—	—	—	—	—	—	—	—	—	—	—	—	—	—	—	—	—	—	—	—		
London Waterloo East	⊖	a	—	0725	—	0739	—	0745	0755	—	—	0809	—	—	0815	0825	—	—	0839	—	—	0845	0855	—	—	0909	—	—	
London Charing Cross	⊖	a	—	0729	—	0743	—	0749	0759	—	—	0813	—	—	0819	0829	—	—	0843	—	—	0849	0859	—	—	0913	—	—	

											TL				TL												
Dartford	d	0834	—	—	0850	—	0902	0904	—	0915	—	0920	—	0932	0934	—	0945	—	—	—	—	—	—	—	—	—	—
Blackheath	d	—	—	—	0920	—	0928	—	—	—	—	0950	—	0958	—	—	—	—	—	—	—	—	—	—	—	—	—
Hither Green	Ⓜ	d	0859	0905	0912	—	—	0929	0935	—	0942	—	—	—	0959	1005	—	—	—	—	—	—	—	—	—	—	—
Lewisham	Ⓜ	DLR	d	—	0911	0918	0925	0928	0932	—	0941	—	0948	0955	0958	1002	—	1011	—	—	—	—	—	—	—	—	—
St Johns	d	—	—	—	0920	—	0930	—	—	—	—	0950	—	1000	—	—	—	—	—	—	—	—	—	—	—	—	
New Cross	Ⓜ	d	—	—	0923	—	0932	—	—	—	—	0953	—	1002	—	—	—	—	—	—	—	—	—	—	—	—	
London Victoria	10	⊖	a	—	—	—	—	0954	—	—	—	—	—	1024	—	—	—	—	—	—	—	—	—	—	—	—	
London Bridge	Ⓜ	⊖	a	0909	0919	0928	0933	0937	—	0939	0949	0957	0958	1003	1007	—	1009	1019	1027	—	—	—	—	—	—	—	
London Cannon Street	⊖	a	—	—	0934	—	0943	—	—	—	—	1004	—	1013	—	—	—	—	—	—	—	—	—	—	—	—	
London Blackfriars	Ⓜ	⊖	d	—	—	—	—	—	—	—	1004	—	—	—	—	—	—	—	—	—	—	—	—	—	—	1034	
London Waterloo East	⊖	a	0915	0925	—	0939	—	—	0945	0955	—	—	1009	—	—	1015	1025	—	—	—	—	—	—	—	—	—	
London Charing Cross	⊖	a	0919	0929	—	0943	—	—	0949	0959	—	—	1013	—	—	1019	1029	—	—	—	—	—	—	—	—	—	

and  
at  
the  
same  
minutes  
past  
each  
hour  
until

											TL															
—	—	—	—	—	2150	—	2202	2204	—	2215	—	—	—	—	—	—	—	—	—	—	—	—	—	—	—	—
—	—	—	—	—	2220	—	2228	—	—	—	—	—	—	—	—	—	—	—	—	—	—	—	—	—	—	—
—	—	—	—	—	2212	—	—	—	—	—	—	—	—	—	—	—	—	—	—	—	—	—	—	—	—	—
—	—	—	—	—	2218	2225	2228	2232	—	—	—	—	—	—	—	—	—	—	—	—	—	—	—	—	—	—
—	—	—	—	—	2220	—	2230	—	—	—	—	—	—	—	—	—	—	—	—	—	—	—	—	—	—	—
—	—	—	—	—	2223	—	2232	—	—	—	—	—	—	—	—	—	—	—	—	—	—	—	—	—	—	—
—	—	—	—	—	—	—	—	—	—	—	—	—	—	—	—	—	—	—	—	—	—	—	—	—	—	—
—	—	—	—	—	—	—	—	—	—	—	—	—	—	—	—	—	—	—	—	—	—	—	—	—	—	—
—	—	—	—	—	2228	2233	2237	—	2239	2249	2257	2258	—	—	—	—	—	—	—	—	—	—	—	—	—	—
—	—	—	—	—	2234	—	2243	—	—	—	—	—	—	—	—	—	—	—	—	—	—	—	—	—	—	2304
—	—	—	—	—	—	—	—	—	—	—	—	—	—	—	—	—	—	—	—	—	—	—	—	—	—	—
—	—	—	—	—	—	—	—	—	—	—	—	—	—	—	—	—	—	—	—	—	—	—	—	—	—	—
—	—	—	—	—	—	—	—	—	—	—	—	—	—	—	—	—	—	—	—	—	—	—	—	—	—	—
—	—	—	—	—	—	—	—	—	—	—	—	—	—	—	—	—	—	—	—	—	—	—	—	—	—	—
—	—	—	—	—	—	—	—	—	—	—	—	—	—	—	—	—	—	—	—	—	—	—	—	—	—	—
—	—	—	—	—	—	—	—	—	—	—	—	—	—	—	—	—	—	—	—	—	—	—	—	—	—	—
—	—	—	—	—	—	—	—	—	—	—	—	—	—	—	—	—	—	—	—	—	—	—	—	—	—	—
—	—	—	—	—	—	—	—	—	—	—	—	—	—	—	—	—	—	—	—	—	—	—	—	—	—	—
—	—	—	—	—	—	—	—	—	—	—	—	—	—	—	—	—	—	—	—	—	—	—	—	—	—	—
—	—	—	—	—	—	—	—	—	—	—	—	—	—	—	—	—	—	—	—	—	—	—	—	—	—	—
—	—	—	—	—	—	—	—	—	—	—	—	—	—	—	—	—	—	—	—	—	—	—	—	—	—	—
—	—	—	—	—	—	—	—	—	—	—	—	—	—	—	—	—	—	—	—	—	—	—	—	—	—	—
—	—	—	—	—	—	—	—	—	—	—	—	—	—	—	—	—	—	—	—	—	—	—	—	—	—	—
—	—	—	—	—	—	—	—	—	—	—	—	—	—	—	—	—	—	—	—	—	—	—	—	—	—	—
—	—	—	—	—	—	—	—	—	—	—	—	—	—	—	—	—	—	—	—	—	—	—	—	—	—	—
—	—	—	—	—	—	—	—	—	—	—	—	—	—	—	—	—	—	—	—	—	—	—	—	—	—	—
—	—	—	—	—	—	—	—	—	—	—	—	—	—	—	—	—	—	—	—	—	—	—	—	—	—	—
—	—	—	—	—	—	—	—	—	—	—	—	—	—	—	—	—	—	—	—	—	—	—	—	—	—	—
—	—	—	—	—	—	—	—	—	—	—	—	—	—	—	—	—	—	—	—	—	—	—	—	—	—	—
—	—	—	—	—	—	—	—	—	—	—	—	—	—	—	—	—	—	—	—	—	—	—	—	—	—	—
—	—	—	—	—	—	—	—	—	—	—	—	—	—	—	—	—	—	—	—	—	—	—	—	—	—	—
—	—	—	—	—	—	—	—	—	—	—	—	—	—	—	—	—	—	—	—	—	—	—	—	—	—	—
—	—	—	—	—	—	—	—	—	—	—	—	—	—	—	—	—	—	—	—	—	—	—	—	—	—	—
—	—	—	—	—	—	—	—	—	—	—	—	—	—	—	—	—	—	—	—	—	—	—	—	—	—	—
—	—	—	—	—	—	—	—	—	—	—	—	—	—	—	—	—	—	—	—	—	—	—	—	—	—	—
—	—	—	—	—	—	—	—	—	—	—	—	—	—	—	—	—	—	—	—	—	—	—	—	—	—	—
—	—	—	—	—	—	—	—	—	—	—	—	—	—	—	—	—	—	—	—	—	—	—	—	—	—	—
—	—	—	—	—	—	—	—	—	—	—	—	—	—	—	—	—	—	—	—	—	—	—	—	—	—	—
—	—	—	—	—	—	—	—	—	—	—	—	—	—	—	—	—	—	—	—	—	—	—	—	—	—	—
—	—	—	—	—	—	—	—	—	—	—	—	—	—	—	—	—	—	—	—	—	—	—	—	—	—	—
—	—	—	—	—	—	—	—	—	—	—	—	—	—	—	—	—	—	—	—	—	—	—	—	—	—	—
—	—	—	—	—																						



**Key**

- Station served by this table
- Station and line **not** served by this table



			TL		TWO	TWX		TL		A		TL
London Charing Cross	⊖	d	—	—	0450	—	—	0520	—	—	—	0542
London Waterloo East	⊖	d	—	—	0453	—	—	0523	—	—	—	0545
St Pancras International	15	⊖	d	—	—	—	—	—	—	—	—	0532
Farringdon	3	⊖	d	—	—	—	—	—	—	—	—	0537
City Thameslink	3	d	—	—	—	—	—	—	—	—	—	0539
London Blackfriars	4	⊖	d	—	—	—	—	—	—	—	—	0541
London Cannon Street	⊖	d	—	—	—	—	0505	—	—	0535	—	—
London Bridge	8	⊖	d	—	0459	0459	0509	—	0529	0539	0548	0551
London Victoria	10	⊖	d	—	—	—	—	—	—	—	—	—
Denmark Hill	4	d	—	—	—	—	—	—	—	—	—	—
Peckham Rye	4	d	—	—	—	—	—	—	—	—	—	—
Nunhead	4	d	—	—	—	—	—	—	—	—	—	—
Lewisham	4	DLR	d	—	0508	0508	—	—	0538	—	—	0601
Blackheath	4	d	—	—	—	—	—	—	—	—	—	0603
Deptford		d	—	—	—	0515	—	—	—	0545	0555	—
Greenwich	4	DLR	d	—	—	—	0517	—	—	0547	0557	—
Maze Hill		d	—	—	—	0520	—	—	—	0550	0600	—
Westcombe Park		d	—	—	—	0522	—	—	—	0552	0602	—
Charlton	4	d	—	—	—	0525	—	—	—	0555	0605	0608
Woolwich Dockyard		d	—	—	—	0528	—	—	—	0558	—	0611
Woolwich Arsenal	4	DLR	d	—	—	—	0531	—	—	0601	0610	0614
Plumstead		d	—	—	—	0533	—	—	—	0603	0613	0616
Abbey Wood		d	—	—	—	0536	—	—	—	0606	0616	0619
Belvedere		d	—	—	—	0539	—	—	—	0609	—	0622
Erith		d	—	—	—	0542	—	—	—	0612	—	0625
Slade Green	4	d	—	—	—	0547	—	—	—	0617	0622	0628
Barnehurst		a	—	—	—	—	—	—	—	—	—	—
Crayford		a	—	—	—	—	—	—	—	0623	—	—
Dartford	4	a	—	0538	0538	0552	—	0607	—	—	0627	0634
Dartford	4	d	0458	0539	0539	—	0558	0609	—	—	0628	—
Stone Crossing		d	0502	0543	0543	—	0602	0613	—	—	0632	—
Greenhithe for Bluewater		d	0504	0545	0545	—	0604	0615	—	—	0634	—
Swanscombe		d	0507	0548	0548	—	0607	0618	—	—	0637	—
Northfleet		d	0509	0550	0550	—	0609	0620	—	—	0639	—
Gravesend	4	a	0513	0556	0556	—	0613	0625	—	—	0643	—
Gravesend	4	d	0513	—	—	—	0613	—	—	—	0643	—
Higham		d	0519	—	—	—	0619	—	—	—	0649	—
Strood	4	d	0525	—	—	—	0625	—	—	—	0655	—
Rochester	4	d	0528	—	—	—	0628	—	—	—	0658	—
Chatham	4	d	0531	—	—	—	0631	—	—	—	0701	—
Gillingham (Kent)	4	d	0536	—	—	—	0636	—	—	—	0706	—
Rainham (Kent)		a	0541	—	—	—	0641	—	—	—	0711	—

			A		TL		A		TL			
London Charing Cross	⊖	d	—	—	0612	—	0623	—	0641	—		
London Waterloo East	⊖	d	—	—	0615	—	0626	—	0644	—		
St Pancras International	15	⊖	d	—	0602	—	—	—	0632	—		
Farringdon	3	⊖	d	—	0607	—	—	—	0637	—		
City Thameslink	3	d	—	—	0609	—	—	—	0639	—		
London Blackfriars	4	⊖	d	—	0611	—	—	—	0641	—		
London Cannon Street	⊖	d	0555	—	—	0625	—	0635	—	0655		
London Bridge	8	⊖	d	0559	0618	0621	0629	0632	0639	0648	0650	0659
London Victoria	10	⊖	d	—	—	—	—	—	—	0615b	—	
Denmark Hill	4	d	—	—	—	—	—	—	—	0625b	—	
Peckham Rye	4	d	—	—	—	—	—	—	—	0628b	—	
Nunhead	4	d	—	—	—	—	—	—	—	0630b	—	
Lewisham	4	DLR	d	—	—	0630	—	—	—	0659	—	
Blackheath	4	d	—	—	—	0633	—	—	—	0702	—	
Deptford		d	0605	0625	—	0635	—	0645	0655	—	0705	
Greenwich	4	DLR	d	0607	0627	—	0637	—	0647	0657	—	0707
Maze Hill		d	0610	0630	—	0640	—	0650	0700	—	0710	
Westcombe Park		d	0612	0632	—	0642	—	0652	0702	—	0712	
Charlton	4	d	0615	0635	0638	0645	—	0655	0705	0708	0715	
Woolwich Dockyard		d	0618	—	0641	0648	—	0658	—	0711	0718	
Woolwich Arsenal	4	DLR	d	0621	0640	0644	0651	—	0701	0710	0714	0721
Plumstead		d	0623	0643	0646	0653	—	0703	0713	0716	0723	
Abbey Wood		d	0626	0646	0649	0656	—	0706	0716	0720	0726	
Belvedere		d	0629	—	0652	0659	—	0709	—	0723	0729	
Erith		d	0632	—	0655	0702	—	0712	—	0725	0732	
Slade Green	4	d	0636	0652	0658	0706	—	0717	0722	0729	0737	
Barnehurst		a	—	—	—	0711	—	—	—	—	0750	
Crayford		a	0643	—	—	—	—	0727	—	—	—	
Dartford	4	a	—	0657	0705	—	0707	—	0729	0736	—	
Dartford	4	d	—	0658	—	—	0709	—	0730	—	—	
Stone Crossing		d	—	0702	—	—	0713	—	0734	—	—	
Greenhithe for Bluewater		d	—	0704	—	—	0715	—	0736	—	—	
Swanscombe		d	—	0707	—	—	0718	—	0739	—	—	
Northfleet		d	—	0709	—	—	0720	—	0741	—	—	
Gravesend	4	a	—	0713	—	—	0727	—	0747	—	—	
Gravesend	4	d	—	0715	—	—	—	—	0747	—	—	
Higham		d	—	0721	—	—	—	—	0753	—	—	
Strood	4	d	—	0728	—	—	—	—	0759	—	—	
Rochester	4	d	—	0731	—	—	—	—	0802	—	—	
Chatham	4	d	—	0734	—	—	—	—	0806	—	—	
Gillingham (Kent)	4	d	—	0739	—	—	—	—	0816	—	—	
Rainham (Kent)		a	—	0744	—	—	—	—	0821	—	—	

Times shown in light type are connections.  
For guide to notes & symbols see page 2

b Change at Lewisham  
A To London Cannon Street

London Charing Cross	⊕	d	0653	—	—	0712	—	0721	—	—
London Waterloo East	⊕	d	0656	—	—	0715	—	0724	—	—
St Pancras International	15	⊕	d	—	—	0702	—	—	—	—
Farringdon	⊕	d	—	—	0707	—	—	—	—	—
City Thameslink	⊕	d	—	—	0709	—	—	—	—	—
London Blackfriars	⊕	d	—	—	0711	—	—	—	—	—
London Cannon Street	⊕	d	—	0705	—	—	0725	—	0736	—
London Bridge	⊕	d	0702	0709	0718	0721	0729	0730	0740	—
London Victoria	10	⊕	d	—	—	0708b	—	—	—	0745
Denmark Hill	⊕	d	—	—	—	—	—	—	—	0755
Peckham Rye	⊕	d	—	—	—	—	—	—	—	0758
Nunhead	⊕	d	—	—	—	—	—	—	—	0800
Lewisham	⊕	DLR	d	—	—	0730	—	—	—	0807
Blackheath	⊕	d	—	—	—	0733	—	—	—	—
Deptford		d	—	0715	0725	—	0735	—	0746	—
Greenwich	⊕	DLR	d	—	0717	0727	—	0737	—	0748
Maze Hill		d	—	0720	0730	—	0740	—	0751	—
Westcombe Park		d	—	0722	0732	—	0742	—	0753	—
Charlton	⊕	d	—	0725	0735	0738	0745	—	0756	—
Woolwich Dockyard		d	—	0728	—	0741	—	—	0759	—
Woolwich Arsenal	⊕	DLR	d	—	0731	0740	0744	0750	—	0802
Plumstead		d	—	0733	0743	0746	—	—	0804	—
Abbey Wood		d	—	0736	0746	0750	0755	—	0807	—
Belvedere		d	—	0739	—	0753	—	—	0810	—
Erith		d	—	0742	—	0755	—	—	0813	—
Slade Green	⊕	d	—	0749	0752	0759	0803	—	0817	—
Barnehurst		a	—	—	—	—	0810	—	—	—
Crayford		a	—	0800	—	—	—	—	0825	—
Dartford	⊕	a	0737	—	0757	0806	—	0806	—	0823
Dartford	⊕	d	0739	—	0801	—	—	0809	—	0824
Stone Crossing		d	0743	—	0805	—	—	0813	—	—
Greenhithe for Bluewater		d	0745	—	0807	—	—	0815	—	0830
Swanscombe		d	0748	—	0810	—	—	0818	—	—
Northfleet		d	0750	—	0812	—	—	0820	—	—
Gravesend	⊕	a	0756	—	0819	—	—	0827	—	0841
Gravesend	⊕	d	—	—	0819	—	—	—	—	—
Higham		d	—	—	0825	—	—	—	—	—
Strood	⊕	d	—	—	0831	—	—	—	—	—
Rochester	⊕	d	—	—	0834	—	—	—	—	—
Chatham	⊕	d	—	—	0837	—	—	—	—	—
Gillingham (Kent)	⊕	d	—	—	0844	—	—	—	—	—
Rainham (Kent)		a	—	—	0849	—	—	—	—	—

London Charing Cross	⊕	d	—	0739	0753	—	—	—	—	0812
London Waterloo East	⊕	d	—	0742	0756	—	—	—	—	0815
St Pancras International	15	⊕	d	0732	—	—	—	—	—	0802
Farringdon	⊕	d	—	0737	—	—	—	—	—	0807
City Thameslink	⊕	d	—	0739	—	—	—	—	—	0809
London Blackfriars	⊕	d	—	0741	—	—	—	—	—	0811
London Cannon Street	⊕	d	—	—	—	0757	—	0805	—	—
London Bridge	⊕	d	0748	0748	0802	0801	—	0809	0818	0821
London Victoria	10	⊕	d	—	—	—	0806	—	—	—
Denmark Hill	⊕	d	—	—	—	—	0816	—	—	—
Peckham Rye	⊕	d	—	—	—	—	0818	—	—	—
Nunhead	⊕	d	—	—	—	—	0821	—	—	—
Lewisham	⊕	DLR	d	—	0800	—	—	0829	—	0832
Blackheath	⊕	d	—	0803	—	—	0832	—	—	0835
Deptford		d	0755	—	—	0807	—	0815	0825	—
Greenwich	⊕	DLR	d	0757	—	—	0809	—	0817	0827
Maze Hill		d	0800	—	—	0812	—	0820	0830	—
Westcombe Park		d	0802	—	—	0814	—	0822	0832	—
Charlton	⊕	d	0805	0808	—	0817	—	0825	0835	0843
Woolwich Dockyard		d	—	0811	—	0820	—	0828	—	0846
Woolwich Arsenal	⊕	DLR	d	0810	0814	—	0823	—	0831	0840
Plumstead		d	0813	0816	—	0825	—	0833	0843	0851
Abbey Wood		d	0816	0820	—	0828	—	0836	0846	0854
Belvedere		d	—	0823	—	0831	—	0839	—	0857
Erith		d	—	0825	—	0834	—	0842	—	0900
Slade Green	⊕	d	0822	0829	—	0837	—	0846	0852	0904
Barnehurst		a	—	—	—	—	—	—	—	—
Crayford		a	—	—	—	—	—	0858	—	—
Dartford	⊕	a	0827	0837	0837	0845	0853	—	0857	0912
Dartford	⊕	d	0828	—	0839	—	0854	—	0858	—
Stone Crossing		d	0832	—	0843	—	—	—	0902	—
Greenhithe for Bluewater		d	0834	—	0845	—	0900	—	0904	—
Swanscombe		d	0837	—	0848	—	—	—	0907	—
Northfleet		d	0839	—	0850	—	—	—	0909	—
Gravesend	⊕	a	0843	—	0857	—	0909	—	0913	—
Gravesend	⊕	d	0843	—	—	—	—	—	0913	—
Higham		d	0849	—	—	—	—	—	0919	—
Strood	⊕	d	0855	—	—	—	—	—	0925	—
Rochester	⊕	d	0858	—	—	—	—	—	0928	—
Chatham	⊕	d	0901	—	—	—	—	—	0931	—
Gillingham (Kent)	⊕	d	0906	—	—	—	—	—	0936	—
Rainham (Kent)		a	0911	—	—	—	—	—	0941	—

Times shown in light type are connections.  
For guide to notes & symbols see page 2

b Change at Lewisham  
A To London Cannon Street

				A		TL					
London Charing Cross	⊖	d	—	0822	—	—	—	0838	—	0900	
London Waterloo East	⊖	d	—	0825	—	—	—	0841	—	0903	
St Pancras International	15	⊖	⊖	d	—	—	—	0832	—	—	
Farringdon	3	⊖	d	—	—	—	—	0837	—	—	
City Thameslink	3	d	—	—	—	—	—	0839	—	—	
London Blackfriars	4	⊖	d	—	—	—	—	0841	—	—	
London Cannon Street	⊖	d	0824	—	0834	—	—	—	0854	—	
London Bridge	3	⊖	d	0828	0831	0838	—	0848	0847	0859	0909
London Victoria	10	⊖	d	—	—	—	0838	—	—	—	
Denmark Hill	4	d	—	—	—	—	0847	—	—	—	
Peckham Rye	4	d	—	—	—	—	0850	—	—	—	
Nunhead	4	d	—	—	—	—	0852	—	—	—	
Lewisham	4	DLR	d	—	—	—	0901	—	0858	—	
Blackheath	4	d	—	—	—	—	0904	—	0901	—	
Deptford		d	0835	—	0845	—	—	0855	—	0905	—
Greenwich	4	DLR	d	0837	—	0847	—	0857	—	0907	—
Maze Hill		d	0840	—	0850	—	—	0900	—	0910	—
Westcombe Park		d	0842	—	0852	—	—	0902	—	0912	—
Charlton	4	d	0846	—	0855	—	—	0905	0908	0916	—
Woolwich Dockyard		d	0849	—	0858	—	—	—	0911	0919	—
Woolwich Arsenal	4	DLR	d	0852	—	0901	—	0910	0914	0922	—
Plumstead		d	0854	—	0903	—	—	0913	0916	0924	—
Abbey Wood		d	0858	—	0906	—	—	0916	0919	0927	—
Belvedere		d	0901	—	0909	—	—	—	0922	0930	—
Erith		d	0903	—	0912	—	—	—	0925	0933	—
Slade Green	4	d	0907	—	0916	—	—	0922	0930	0937	—
Barnehurst		a	0915	—	—	—	—	—	—	0945	—
Crayford		a	—	—	0930	—	—	—	—	—	—
Dartford	4	a	—	0907	—	0923	0927	0940	—	0940	—
Dartford	4	d	—	0908	—	0924	0928	—	—	0941	—
Stone Crossing		d	—	0912	—	—	0932	—	—	0945	—
Greenhithe for Bluewater		d	—	0915	—	0930	0934	—	—	0947	—
Swanscombe		d	—	0918	—	—	0937	—	—	0950	—
Northfleet		d	—	0920	—	—	0939	—	—	0952	—
Gravesend	4	a	—	0926	—	0941	0943	—	—	0956	—
Gravesend	4	d	—	—	—	—	0943	—	—	—	—
Higham		d	—	—	—	—	0949	—	—	—	—
Strood	4	d	—	—	—	—	0955	—	—	—	—
Rochester	4	d	—	—	—	—	0958	—	—	—	—
Chatham	4	d	—	—	—	—	1001	—	—	—	—
Gillingham (Kent)	4	d	—	—	—	—	1006	—	—	—	—
Rainham (Kent)		a	—	—	—	—	1011	—	—	—	—

				A		TL		A			
London Charing Cross	⊖	d	—	—	—	0912	—	0928	—	—	
London Waterloo East	⊖	d	—	—	—	0915	—	0931	—	—	
St Pancras International	15	⊖	⊖	d	—	0902	—	—	—	—	
Farringdon	3	⊖	d	—	—	0907	—	—	—	—	
City Thameslink	3	d	—	—	—	0909	—	—	—	—	
London Blackfriars	4	⊖	d	—	—	0911	—	—	—	—	
London Cannon Street	⊖	d	—	0905	—	—	0924	—	—	0935	
London Bridge	3	⊖	d	—	0909	0918	0921	0928	0937	—	0939
London Victoria	10	⊖	d	0906	—	—	—	—	—	0936	—
Denmark Hill	4	d	—	0916	—	—	—	—	—	0946	—
Peckham Rye	4	d	—	0918	—	—	—	—	—	0948	—
Nunhead	4	d	—	0921	—	—	—	—	—	0951	—
Lewisham	4	DLR	d	0926	—	—	0932	—	—	0956	—
Blackheath	4	d	0929	—	—	—	0935	—	—	0959	—
Deptford		d	—	0915	0925	—	0935	—	—	0945	—
Greenwich	4	DLR	d	—	0917	0927	—	0937	—	0947	—
Maze Hill		d	—	0920	0930	—	0940	—	—	0950	—
Westcombe Park		d	—	0922	0932	—	0942	—	—	0952	—
Charlton	4	d	—	0925	0935	0940	0945	—	—	0955	—
Woolwich Dockyard		d	—	0928	—	0943	0948	—	—	0958	—
Woolwich Arsenal	4	DLR	d	—	0931	0940	0946	0951	—	1001	—
Plumstead		d	—	0933	0943	0948	0953	—	—	1003	—
Abbey Wood		d	—	0936	0946	0951	0956	—	—	1006	—
Belvedere		d	—	0939	—	0954	0959	—	—	1009	—
Erith		d	—	0942	—	0957	1002	—	—	1012	—
Slade Green	4	d	—	0947	0952	1003	1007	—	—	1016	—
Barnehurst		a	—	—	—	—	1015	—	—	—	—
Crayford		a	—	1000	—	—	—	—	—	1030	—
Dartford	4	a	0953	—	0957	1008	—	1009	1023	—	—
Dartford	4	d	0954	—	0958	—	—	1011	1024	—	—
Stone Crossing		d	—	—	1002	—	—	1015	—	—	—
Greenhithe for Bluewater		d	1000	—	1004	—	—	1017	1030	—	—
Swanscombe		d	—	—	1007	—	—	1020	—	—	—
Northfleet		d	—	—	1009	—	—	1022	—	—	—
Gravesend	4	a	1009	—	1013	—	—	1026	1038	—	—
Gravesend	4	d	—	—	1013	—	—	—	—	—	—
Higham		d	—	—	1019	—	—	—	—	—	—
Strood	4	d	—	—	1025	—	—	—	—	—	—
Rochester	4	d	—	—	1028	—	—	—	—	—	—
Chatham	4	d	—	—	1031	—	—	—	—	—	—
Gillingham (Kent)	4	d	—	—	1036	—	—	—	—	—	—
Rainham (Kent)		a	—	—	1041	—	—	—	—	—	—

Times shown in light type are connections. A To London Cannon Street  
For guide to notes & symbols see page 2

		TL			A			TL				
London Charing Cross	⊕	d	—	0942	—	—	1002	—	—	1012	—	
London Waterloo East	⊕	d	—	0945	—	—	1005	—	—	1015	—	
St Pancras International	15	⊕	d	0932	—	—	—	—	—	1002	—	
Farringdon	⊕	d	—	0937	—	—	—	—	—	1007	—	
City Thameslink	⊕	d	—	0939	—	—	—	—	—	1009	—	
London Blackfriars	⊕	d	—	0941	—	—	—	—	—	1011	—	
London Cannon Street	⊕	d	—	—	0954	—	1005	—	—	—	1024	
London Bridge	⊕	d	0948	0951	0958	—	1009	1011	—	1018	1021	1028
London Victoria	10	⊕	d	—	—	—	—	—	—	1006	—	—
Denmark Hill	⊕	d	—	—	—	—	—	—	—	1016	—	—
Peckham Rye	⊕	d	—	—	—	—	—	—	—	1018	—	—
Nunhead	⊕	d	—	—	—	—	—	—	—	1021	—	—
Lewisham	⊕	DLR d	—	1001	—	—	—	—	—	1026	—	1030
Blackheath	⊕	d	—	1004	—	—	—	—	—	1029	—	1033
Deptford		d	0955	—	1005	—	1015	—	—	1025	—	1035
Greenwich	⊕	DLR d	0957	—	1007	—	1017	—	—	1027	—	1037
Maze Hill		d	1000	—	1010	—	1020	—	—	1030	—	1040
Westcombe Park		d	1002	—	1012	—	1022	—	—	1032	—	1042
Charlton	⊕	d	1005	1008	1015	—	1025	—	—	1035	1038	1045
Woolwich Dockyard		d	—	1011	1018	—	1028	—	—	—	1041	1048
Woolwich Arsenal	⊕	DLR d	1010	1014	1021	—	1031	—	—	1040	1044	1051
Plumstead		d	1013	1016	1023	—	1033	—	—	1043	1046	1053
Abbey Wood		d	1016	1020	1026	—	1036	—	—	1046	1050	1056
Belvedere		d	—	1023	1029	—	1039	—	—	—	1053	1059
Erith		d	—	1025	1032	—	1042	—	—	—	1055	1102
Slade Green	⊕	d	1022	1031	1037	—	1046	—	—	1052	1101	1107
Barnehurst		a	—	—	1045	—	—	—	—	—	—	1115
Crayford		a	—	—	—	—	1101	—	—	—	—	—
Dartford	⊕	a	1027	1038	—	—	—	1039	1053	1057	1108	—
Dartford	⊕	d	1028	—	—	—	—	1041	1054	1058	—	—
Stone Crossing		d	1032	—	—	—	—	1045	—	1102	—	—
Greenhithe for Bluewater		d	1034	—	—	—	—	1047	1100	1104	—	—
Swanscombe		d	1037	—	—	—	—	1050	—	1107	—	—
Northfleet		d	1039	—	—	—	—	1052	—	1109	—	—
Gravesend	⊕	a	1043	—	—	—	—	1056	1109	1113	—	—
Gravesend	⊕	d	1043	—	—	—	—	—	—	1113	—	—
Higham		d	1049	—	—	—	—	—	—	1119	—	—
Strood	⊕	d	1055	—	—	—	—	—	—	1125	—	—
Rochester	⊕	d	1058	—	—	—	—	—	—	1128	—	—
Chatham	⊕	d	1101	—	—	—	—	—	—	1131	—	—
Gillingham (Kent)	⊕	d	1106	—	—	—	—	—	—	1136	—	—
Rainham (Kent)		a	1111	—	—	—	—	—	—	1141	—	—

		A			TL			A	
London Charing Cross	⊕	d	—	1032	—	—	1042	—	—
London Waterloo East	⊕	d	—	1035	—	—	1045	—	—
St Pancras International	15	⊕	d	—	—	—	1032	—	—
Farringdon	⊕	d	—	—	—	—	1037	—	—
City Thameslink	⊕	d	—	—	—	—	1039	—	—
London Blackfriars	⊕	d	—	—	—	—	1041	—	—
London Cannon Street	⊕	d	1035	—	—	—	—	—	1054
London Bridge	⊕	d	1039	1041	—	—	1048	1051	1058
London Victoria	10	⊕	d	—	—	—	1036	—	—
Denmark Hill	⊕	d	—	—	—	—	1046	—	—
Peckham Rye	⊕	d	—	—	—	—	1048	—	—
Nunhead	⊕	d	—	—	—	—	1051	—	—
Lewisham	⊕	DLR d	—	—	—	—	1056	—	1100
Blackheath	⊕	d	—	—	—	—	1059	—	1103
Deptford		d	1045	—	—	—	1055	—	1105
Greenwich	⊕	DLR d	1047	—	—	—	1057	—	1107
Maze Hill		d	1050	—	—	—	1100	—	1110
Westcombe Park		d	1052	—	—	—	1102	—	1112
Charlton	⊕	d	1055	—	—	—	1105	1108	1115
Woolwich Dockyard		d	1058	—	—	—	—	1111	1118
Woolwich Arsenal	⊕	DLR d	1101	—	—	—	1110	1114	1121
Plumstead		d	1103	—	—	—	1113	1116	1123
Abbey Wood		d	1106	—	—	—	1116	1120	1126
Belvedere		d	1109	—	—	—	—	1123	1129
Erith		d	1112	—	—	—	—	1125	1132
Slade Green	⊕	d	1116	—	—	—	1122	1131	1137
Barnehurst		a	—	—	—	—	—	—	1145
Crayford		a	1130	—	—	—	—	—	—
Dartford	⊕	a	—	1109	1123	1127	1138	—	—
Dartford	⊕	d	—	1111	1124	1128	—	—	—
Stone Crossing		d	—	1115	—	1132	—	—	—
Greenhithe for Bluewater		d	—	1117	1130	1134	—	—	—
Swanscombe		d	—	1120	—	1137	—	—	—
Northfleet		d	—	1122	—	1139	—	—	—
Gravesend	⊕	a	—	1126	1139	1143	—	—	—
Gravesend	⊕	d	—	—	—	1143	—	—	—
Higham		d	—	—	—	1149	—	—	—
Strood	⊕	d	—	—	—	1155	—	—	—
Rochester	⊕	d	—	—	—	1158	—	—	—
Chatham	⊕	d	—	—	—	1201	—	—	—
Gillingham (Kent)	⊕	d	—	—	—	1206	—	—	—
Rainham (Kent)		a	—	—	—	1211	—	—	—

and at the same minutes past each hour until

Times shown in light type are connections. A To London Cannon Street  
For guide to notes & symbols see page 2

		TL							
		A							A
London Charing Cross	⊖ d	—	1602	—	—	1612	—	1633	—
London Waterloo East	⊖ d	—	1605	—	—	1615	—	1636	—
St Pancras International	15 e ⊖ d	—	—	—	1602	—	—	—	—
Farringdon	3 ⊖ d	—	—	—	1607	—	—	—	—
City Thameslink	3 d	—	—	—	1609	—	—	—	—
London Blackfriars	4 ⊖ d	—	—	—	1611	—	—	—	—
London Cannon Street	⊖ d	1605	—	—	—	—	1627	—	1637
London Bridge	3 ⊖ d	1610	1611	—	1618	1621	1632	1642	1642
London Victoria	10 ⊖ d	—	—	1606	—	—	—	—	—
Denmark Hill	4 d	—	—	1616	—	—	—	—	—
Peckham Rye	4 d	—	—	1618	—	—	—	—	—
Nunhead	4 d	—	—	1621	—	—	—	—	—
Lewisham	4 DLR d	—	—	1626	—	1630	—	—	—
Blackheath	4 d	—	—	1629	—	1633	—	—	—
Deptford	d	1616	—	—	1625	—	1638	—	1648
Greenwich	4 DLR d	1618	—	—	1627	—	1640	—	1650
Maze Hill	d	1621	—	—	1630	—	1643	—	1653
Westcombe Park	d	1623	—	—	1632	—	1645	—	1655
Charlton	4 d	1626	—	—	1635	1638	1648	—	1658
Woolwich Dockyard	d	1629	—	—	—	1641	1651	—	1701
Woolwich Arsenal	4 DLR d	1632	—	—	1640	1644	1654	—	1704
Plumstead	d	1634	—	—	1643	1646	1656	—	1706
Abbey Wood	d	1637	—	—	1646	1650	1659	—	1709
Belvedere	d	1640	—	—	—	1653	1702	—	1712
Erith	d	1643	—	—	—	1655	1705	—	1715
Slade Green	4 d	1647	—	—	1652	1701	1710	—	1719
Barnehurst	a	—	—	—	—	—	1718	—	—
Crayford	a	1700	—	—	—	—	—	—	1730
Dartford	4 a	—	1639	1653	1657	1710	—	1709	—
Dartford	4 d	—	1641	1654	1658	—	—	1711	—
Stone Crossing	d	—	1645	—	1702	—	—	1715	—
Greenhithe for Bluewater	d	—	1647	1700	1704	—	—	1717	—
Swanscombe	d	—	1650	—	1707	—	—	1720	—
Northfleet	d	—	1652	—	1709	—	—	1722	—
Gravesend	4 a	—	1658	1709	1713	—	—	1728	—
Gravesend	4 d	—	—	—	1713	—	—	—	—
Higham	d	—	—	—	1719	—	—	—	—
Strood	4 d	—	—	—	1725	—	—	—	—
Rochester	4 d	—	—	—	1728	—	—	—	—
Chatham	4 d	—	—	—	1732	—	—	—	—
Gillingham (Kent)	4 d	—	—	—	1737	—	—	—	—
Rainham (Kent)	a	—	—	—	1742	—	—	—	—

		TL				TL				
						A				
London Charing Cross	⊖ d	—	1645	1648	—	—	—	1713	1717	—
London Waterloo East	⊖ d	—	1648	1651	—	—	—	1716	1720	—
St Pancras International	15 e ⊖ d	1632	—	—	—	—	1702	—	—	—
Farringdon	3 ⊖ d	1637	—	—	—	—	1707	—	—	—
City Thameslink	3 d	1639	—	—	—	—	1709	—	—	—
London Blackfriars	4 ⊖ d	1641	—	—	—	—	1711	—	—	—
London Cannon Street	⊖ d	—	—	—	1654	1705	—	—	—	—
London Bridge	3 ⊖ d	1648	1654	1657	1659	1710	1718	1722	1726	—
London Victoria	10 ⊖ d	—	1636b	—	—	—	—	1706b	—	—
Denmark Hill	4 d	—	1646b	—	—	—	—	1716b	—	—
Peckham Rye	4 d	—	1648b	—	—	—	—	1719b	—	—
Nunhead	4 d	—	1651b	—	—	—	—	1721b	—	—
Lewisham	4 DLR d	—	1704	—	—	—	—	1731	—	—
Blackheath	4 d	—	1707	—	—	—	—	1734	—	—
Deptford	d	1655	—	—	1705	1716	1725	—	—	—
Greenwich	4 DLR d	1657	—	—	1708	1719	1727	—	—	—
Maze Hill	d	1700	—	—	1711	1722	1730	—	—	—
Westcombe Park	d	1702	—	—	1714	1724	1732	—	—	—
Charlton	4 d	1705	1713	—	1717	1726	1735	1739	—	—
Woolwich Dockyard	d	—	1716	—	1720	1729	—	1742	—	—
Woolwich Arsenal	4 DLR d	1710	1719	—	1723	1732	1740	1745	—	—
Plumstead	d	1713	1721	—	1725	1734	1743	1747	—	—
Abbey Wood	d	1716	1724	—	1729	1738	1746	1750	—	—
Belvedere	d	—	1727	—	1732	1741	—	1753	—	—
Erith	d	—	1730	—	1735	1743	—	1756	—	—
Slade Green	4 d	1722	1734	—	1739	1747	1752	1800	—	—
Barnehurst	a	—	1746	—	—	—	—	1818	—	—
Crayford	a	—	—	—	—	1802	—	—	—	—
Dartford	4 a	1727	—	1735	1750	—	1757	—	1801	—
Dartford	4 d	1732	—	1737	—	—	1758	—	1803	—
Stone Crossing	d	1736	—	1741	—	—	1802	—	1807	—
Greenhithe for Bluewater	d	1738	—	1743	—	—	1804	—	1809	—
Swanscombe	d	1741	—	1746	—	—	1807	—	1812	—
Northfleet	d	1744	—	1749	—	—	1809	—	1815	—
Gravesend	4 a	1749	—	1756	—	—	1813	—	1820	—
Gravesend	4 d	1750	—	—	—	—	1813	—	1822	—
Higham	d	1756	—	—	—	—	1819	—	1828	—
Strood	4 d	1801	—	—	—	—	1825	—	1836a	—
Rochester	4 d	1805	—	—	—	—	1828	—	—	—
Chatham	4 d	1808	—	—	—	—	1832	—	—	—
Gillingham (Kent)	4 d	1813	—	—	—	—	1837	—	—	—
Rainham (Kent)	a	1819	—	—	—	—	1842	—	—	—

Times shown in light type are connections.  
For guide to notes & symbols see page 2

b Change at Lewisham  
A To London Cannon Street

London Charing Cross	⊕	d	—	1741	—	1734	—	—	1751	1759
London Waterloo East	⊖	d	—	1744	—	1737	—	—	1754	1802
St Pancras International	15	⊕	d	—	—	—	—	1732	—	—
Farringdon	⊖	d	—	—	—	—	—	1737	—	—
City Thameslink	⊖	d	—	—	—	—	—	1739	—	—
London Blackfriars	⊖	d	—	—	—	—	—	1741	—	—
London Cannon Street	⊖	d	1725	—	1734	—	—	1749	—	—
London Bridge	⊖	d	1730	1750	1739	1743	1748	1754	1800	1808
London Victoria	10	⊖	d	—	—	—	—	—	1734b	—
Denmark Hill	⊖	d	—	—	—	—	—	—	1744b	—
Peckham Rye	⊖	d	—	—	—	—	—	—	1747b	—
Nunhead	⊖	d	—	—	—	—	—	—	1750b	—
Lewisham	⊖	DLR d	—	—	—	1752	—	—	1810	—
Blackheath	⊖	d	—	—	—	1755	—	—	1813	—
Deptford		d	1736	—	1745	—	1755	1800	—	—
Greenwich	⊖	DLR d	1739	—	1748	—	1757	1803	—	—
Maze Hill		d	1743	—	1751	—	1800	1806	—	—
Westcombe Park		d	1745	—	1754	—	1802	1809	—	—
Charlton	⊖	d	1748	—	1756	1800	1805	1811	1818	—
Woolwich Dockyard		d	—	—	1759	1803	—	1814	1821	—
Woolwich Arsenal	⊖	DLR d	1753	—	1802	1806	1810	1817	1824	—
Plumstead		d	—	—	1804	1809	1813	1820	1826	—
Abbey Wood		d	1758	—	1808	1812	1816	1823	1830	—
Belvedere		d	—	—	1811	1815	—	1827	1833	—
Erith		d	—	—	1813	1818	—	1830	1836	—
Slade Green	⊖	d	—	—	1817	1822	1824	1834	1842a	—
Barnehurst		a	—	—	—	—	—	—	—	—
Crayford		a	—	—	—	1833	—	—	—	—
Dartford	⊖	a	1807	1823	1826	—	1829	1838	—	1844
Dartford	⊖	d	1809	1825	—	—	1832	1840	—	1846
Stone Crossing		d	—	1829	—	—	1836	—	—	—
Greenhithe for Bluewater		d	1815	1831	—	—	1838	1845	—	1851
Swanscombe		d	—	1834	—	—	1841	—	—	—
Northfleet		d	—	1837	—	—	1844	—	—	—
Gravesend	⊖	a	1825	1843	—	—	1849	1856	—	1858
Gravesend	⊖	d	—	—	—	—	1850	—	—	1900
Higham		d	—	—	—	—	1856	—	—	1906
Strood	⊖	d	—	—	—	—	1901	—	—	1914a
Rochester	⊖	d	—	—	—	—	1905	—	—	—
Chatham	⊖	d	—	—	—	—	1908	—	—	—
Gillingham (Kent)	⊖	d	—	—	—	—	1913	—	—	—
Rainham (Kent)		a	—	—	—	—	1919	—	—	—

			TL		TL					
			A		A					
London Charing Cross	⊕	d	—	—	1811	1825	—	—	—	1843
London Waterloo East	⊖	d	—	—	1814	1828	—	—	—	1846
St Pancras International	15	⊕	d	—	1802	—	—	—	—	1832
Farringdon	⊖	d	—	—	1807	—	—	—	—	1837
City Thameslink	⊖	d	—	—	1809	—	—	—	—	1839
London Blackfriars	⊖	d	—	—	1811	—	—	—	—	1841
London Cannon Street	⊖	d	1804	—	—	—	1824	1835	—	—
London Bridge	⊖	d	1809	1818	1820	1834	1829	1840	1848	1852
London Victoria	10	⊖	d	—	1755b	—	—	—	—	1821b
Denmark Hill	⊖	d	—	—	1805b	—	—	—	—	1831b
Peckham Rye	⊖	d	—	—	1808b	—	—	—	—	1834b
Nunhead	⊖	d	—	—	1811b	—	—	—	—	1837b
Lewisham	⊖	DLR d	—	—	1830	—	—	—	—	1901
Blackheath	⊖	d	—	—	1833	—	—	—	—	1904
Deptford		d	1815	1825	—	—	1835	1846	1855	—
Greenwich	⊖	DLR d	1818	1827	—	—	1838	1849	1857	—
Maze Hill		d	1821	1830	—	—	1842	1852	1900	—
Westcombe Park		d	1824	1832	—	—	1844	1855	1902	—
Charlton	⊖	d	1826	1835	1838	—	1847	1857	1905	1909
Woolwich Dockyard		d	1829	—	1841	—	—	1900	—	1912
Woolwich Arsenal	⊖	DLR d	1832	1840	1844	—	1852	1903	1910	1915
Plumstead		d	1835	1843	1846	—	—	1906	1913	1917
Abbey Wood		d	1838	1846	1850	—	1857	1909	1916	1921
Belvedere		d	1841	—	1853	—	—	1913	—	1924
Erith		d	1844	—	1856	—	—	1916	—	1927
Slade Green	⊖	d	1848	1852	1901	—	—	1919	1922	1933a
Barnehurst		a	—	—	1918	—	—	—	—	—
Crayford		a	1900	—	—	—	—	1931	—	—
Dartford	⊖	a	—	1857	—	1905	1908	—	1927	—
Dartford	⊖	d	—	1858	—	1907	1910	—	1928	—
Stone Crossing		d	—	1902	—	1911	1914	—	1932	—
Greenhithe for Bluewater		d	—	1904	—	1913	1916	—	1934	—
Swanscombe		d	—	1907	—	—	1919	—	1937	—
Northfleet		d	—	1909	—	—	1921	—	1939	—
Gravesend	⊖	a	—	1913	—	1923	1924	—	1943	—
Gravesend	⊖	d	—	1913	—	—	1926	—	1943	—
Higham		d	—	1919	—	—	1932	—	1949	—
Strood	⊖	d	—	1927	—	—	1940a	—	1955	—
Rochester	⊖	d	—	1930	—	—	—	—	1958	—
Chatham	⊖	d	—	1934	—	—	—	—	2002	—
Gillingham (Kent)	⊖	d	—	1939	—	—	—	—	2007	—
Rainham (Kent)		a	—	1944	—	—	—	—	2012	—

Times shown in light type are connections.  
For guide to notes & symbols see page 2

b Change at Lewisham  
A To London Cannon Street

						TL		A		
London Charing Cross	⊖	d	—	1854	—	—	—	1912	—	—
London Waterloo East	⊖	d	—	1857	—	—	—	1915	—	—
St Pancras International	15	⊖	⊖	d	—	—	—	1902	—	—
Farringdon	3	⊖	d	—	—	—	—	1907	—	—
City Thameslink	3	d	—	—	—	—	—	1909	—	—
London Blackfriars	4	⊖	d	—	—	—	—	1911	—	—
London Cannon Street	⊖	d	—	1855	—	—	1905	—	1924	1935
London Bridge	8	⊖	d	1900	1903	—	1909	1918	1921	1928 1939
London Victoria	10	⊖	d	—	—	1906	—	—	—	—
Denmark Hill	4	d	—	—	—	1916	—	—	—	—
Peckham Rye	4	d	—	—	—	1918	—	—	—	—
Nunhead	4	d	—	—	—	1921	—	—	—	—
Lewisham	4	DLR	d	—	—	1926	—	—	1930	—
Blackheath	4	d	—	—	—	1929	—	—	1933	—
Deptford		d	1906	—	—	1915	1925	—	1935	1945
Greenwich	4	DLR	d	1909	—	—	1917	1927	—	1937 1947
Maze Hill		d	1912	—	—	1920	1930	—	1940	1950
Westcombe Park		d	1915	—	—	1922	1932	—	1942	1952
Charlton	4	d	1917	—	—	1925	1935	1938	1945	1955
Woolwich Dockyard		d	1920	—	—	1928	—	1941	1948	1958
Woolwich Arsenal	4	DLR	d	1923	—	—	1931	1940	1944	1951 2001
Plumstead		d	1925	—	—	1933	1943	1946	1953	2003
Abbey Wood		d	1929	—	—	1936	1946	1950	1956	2006
Belvedere		d	1932	—	—	1939	—	1953	1959	2009
Erith		d	1935	—	—	1942	—	1955	2002	2012
Slade Green	4	d	1939	—	—	1946	1952	2001	2007	2016
Barnehurst		a	1947	—	—	—	—	—	2017	—
Crayford		a	—	—	—	2000	—	—	—	2030
Dartford	4	a	—	1933	1953	—	1957	2008	—	—
Dartford	4	d	—	1935	1954	—	1958	—	—	—
Stone Crossing		d	—	1939	—	—	2002	—	—	—
Greenhithe for Bluewater		d	—	1941	2000	—	2004	—	—	—
Swanscombe		d	—	1944	—	—	2007	—	—	—
Northfleet		d	—	1946	—	—	2009	—	—	—
Gravesend	4	a	—	1955	2009	—	2013	—	—	—
Gravesend	4	d	—	—	—	—	2013	—	—	—
Higham		d	—	—	—	—	2019	—	—	—
Strood	4	d	—	—	—	—	2025	—	—	—
Rochester	4	d	—	—	—	—	2028	—	—	—
Chatham	4	d	—	—	—	—	2031	—	—	—
Gillingham (Kent)	4	d	—	—	—	—	2036	—	—	—
Rainham (Kent)		a	—	—	—	—	2041	—	—	—

						TL		A		
London Charing Cross	⊖	d	1932	—	—	1942	—	—	2002	—
London Waterloo East	⊖	d	1935	—	—	1945	—	—	2005	—
St Pancras International	15	⊖	⊖	d	—	1932	—	—	—	—
Farringdon	3	⊖	d	—	—	1937	—	—	—	—
City Thameslink	3	d	—	—	—	1939	—	—	—	—
London Blackfriars	4	⊖	d	—	—	1941	—	—	—	—
London Cannon Street	⊖	d	—	—	—	—	1954	2005	—	—
London Bridge	8	⊖	d	1941	—	1948	1951	1958	2009	2011
London Victoria	10	⊖	d	—	1936	—	—	—	—	2006
Denmark Hill	4	d	—	1946	—	—	—	—	—	2016
Peckham Rye	4	d	—	1948	—	—	—	—	—	2018
Nunhead	4	d	—	1951	—	—	—	—	—	2021
Lewisham	4	DLR	d	—	1956	—	2000	—	—	2026
Blackheath	4	d	—	1959	—	—	2003	—	—	2029
Deptford		d	—	—	1955	—	2005	2015	—	—
Greenwich	4	DLR	d	—	—	1957	—	2007	2017	—
Maze Hill		d	—	—	2000	—	2010	2020	—	—
Westcombe Park		d	—	—	2002	—	2012	2022	—	—
Charlton	4	d	—	—	2005	2008	2015	2025	—	—
Woolwich Dockyard		d	—	—	—	2011	2018	2028	—	—
Woolwich Arsenal	4	DLR	d	—	2010	2014	2021	2031	—	—
Plumstead		d	—	—	2013	2016	2023	2033	—	—
Abbey Wood		d	—	—	2016	2020	2026	2036	—	—
Belvedere		d	—	—	—	2023	2029	2039	—	—
Erith		d	—	—	—	2025	2032	2042	—	—
Slade Green	4	d	—	—	2022	2031	2038a	2046	—	—
Barnehurst		a	—	—	—	—	—	—	—	—
Crayford		a	—	—	—	—	—	2100	—	—
Dartford	4	a	2009	2023	2027	2038	—	—	2039	2053
Dartford	4	d	2011	2024	2028	—	—	—	2041	2054
Stone Crossing		d	2015	—	2032	—	—	—	2045	—
Greenhithe for Bluewater		d	2017	2030	2034	—	—	—	2047	2100
Swanscombe		d	2020	—	2037	—	—	—	2050	—
Northfleet		d	2022	—	2039	—	—	—	2052	—
Gravesend	4	a	2026	2039	2043	—	—	—	2056	2109
Gravesend	4	d	—	—	2043	—	—	—	—	—
Higham		d	—	—	2049	—	—	—	—	—
Strood	4	d	—	—	2055	—	—	—	—	—
Rochester	4	d	—	—	2058	—	—	—	—	—
Chatham	4	d	—	—	2101	—	—	—	—	—
Gillingham (Kent)	4	d	—	—	2106	—	—	—	—	—
Rainham (Kent)		a	—	—	2111	—	—	—	—	—

Times shown in light type are connections. A To London Cannon Street  
For guide to notes & symbols see page 2

			TL		A					TL	
London Charing Cross	⊕	d	—	2012	—	—	2032	—	—	2042	
London Waterloo East	⊕	d	—	2015	—	—	2035	—	—	2045	
St Pancras International	15	⊕	d	2002	—	—	—	—	—	2032	—
Farringdon	⊕	d	2007	—	—	—	—	—	—	2037	—
City Thameslink	⊕	d	2009	—	—	—	—	—	—	2039	—
London Blackfriars	⊕	d	2011	—	—	—	—	—	—	2041	—
London Cannon Street	⊕	d	—	—	2024	2035	—	—	—	—	—
London Bridge	⊕	d	2018	2021	2028	2039	2041	—	2048	2051	—
London Victoria	10	⊕	d	—	—	—	—	—	2036	—	—
Denmark Hill	⊕	d	—	—	—	—	—	—	2046	—	—
Peckham Rye	⊕	d	—	—	—	—	—	—	2048	—	—
Nunhead	⊕	d	—	—	—	—	—	—	2051	—	—
Lewisham	⊕	DLR d	—	2030	—	—	—	—	2056	—	2100
Blackheath	⊕	d	—	2033	—	—	—	—	2059	—	2103
Deptford		d	2025	—	2035	2045	—	—	—	2055	—
Greenwich	⊕	DLR d	2027	—	2037	2047	—	—	—	2057	—
Maze Hill		d	2030	—	2040	2050	—	—	—	2100	—
Westcombe Park		d	2032	—	2042	2052	—	—	—	2102	—
Charlton	⊕	d	2035	2038	2045	2055	—	—	—	2105	2108
Woolwich Dockyard		d	—	2041	2048	2058	—	—	—	—	2111
Woolwich Arsenal	⊕	DLR d	2040	2044	2051	2101	—	—	—	2110	2114
Plumstead		d	2043	2046	2053	2103	—	—	—	2113	2116
Abbey Wood		d	2046	2050	2056	2106	—	—	—	2116	2120
Belvedere		d	—	2053	2059	2109	—	—	—	—	2123
Erith		d	—	2055	2102	2112	—	—	—	—	2125
Slade Green	⊕	d	2052	2101	2106a	2116	—	—	—	2122	2131
Barnehurst		a	—	—	—	—	—	—	—	—	—
Crayford		a	—	—	—	2130	—	—	—	—	—
Dartford	⊕	a	2057	2108	—	—	2109	2123	2127	2138	—
Dartford	⊕	d	2058	—	—	—	2111	2124	2128	—	—
Stone Crossing		d	2102	—	—	—	2115	—	2132	—	—
Greenhithe for Bluewater		d	2104	—	—	—	2117	2130	2134	—	—
Swanscombe		d	2107	—	—	—	2120	—	2137	—	—
Northfleet		d	2109	—	—	—	2122	—	2139	—	—
Gravesend	⊕	a	2113	—	—	—	2126	2139	2143	—	—
Gravesend	⊕	d	2113	—	—	—	—	—	2143	—	—
Higham		d	2119	—	—	—	—	—	2149	—	—
Strood	⊕	d	2125	—	—	—	—	—	2155	—	—
Rochester	⊕	d	2128	—	—	—	—	—	2158	—	—
Chatham	⊕	d	2131	—	—	—	—	—	2201	—	—
Gillingham (Kent)	⊕	d	2136	—	—	—	—	—	2206	—	—
Rainham (Kent)		a	2141	—	—	—	—	—	2212	—	—

			A		TL					A	
London Charing Cross	⊕	d	—	—	2102	—	—	2112	—	2132	
London Waterloo East	⊕	d	—	—	2105	—	—	2115	—	2135	
St Pancras International	15	⊕	d	—	—	—	2102	—	—	—	—
Farringdon	⊕	d	—	—	—	—	2107	—	—	—	—
City Thameslink	⊕	d	—	—	—	—	2109	—	—	—	—
London Blackfriars	⊕	d	—	—	—	—	2111	—	—	—	—
London Cannon Street	⊕	d	2054	2105	—	—	—	—	2132	—	—
London Bridge	⊕	d	2058	2109	2111	—	2118	2121	2136	2141	—
London Victoria	10	⊕	d	—	—	2106	—	—	—	—	—
Denmark Hill	⊕	d	—	—	—	2116	—	—	—	—	—
Peckham Rye	⊕	d	—	—	—	2118	—	—	—	—	—
Nunhead	⊕	d	—	—	—	2121	—	—	—	—	—
Lewisham	⊕	DLR d	—	—	—	2126	—	2130	—	—	—
Blackheath	⊕	d	—	—	—	2129	—	2133	—	—	—
Deptford		d	2105	2115	—	—	2125	—	2142	—	—
Greenwich	⊕	DLR d	2107	2117	—	—	2127	—	2144	—	—
Maze Hill		d	2110	2120	—	—	2130	—	2147	—	—
Westcombe Park		d	2112	2122	—	—	2132	—	2149	—	—
Charlton	⊕	d	2115	2125	—	—	2135	2138	2152	—	—
Woolwich Dockyard		d	2118	2128	—	—	—	2141	2155	—	—
Woolwich Arsenal	⊕	DLR d	2121	2131	—	—	2140	2144	2158	—	—
Plumstead		d	2123	2133	—	—	2143	2146	2200	—	—
Abbey Wood		d	2126	2136	—	—	2146	2150	2203	—	—
Belvedere		d	2129	2139	—	—	—	2153	2206	—	—
Erith		d	2132	2142	—	—	—	2155	2209	—	—
Slade Green	⊕	d	2136a	2146	—	—	2152	2201	2216	—	—
Barnehurst		a	—	—	—	—	—	—	—	—	—
Crayford		a	—	2200	—	—	—	—	—	2230	—
Dartford	⊕	a	—	—	2139	2153	2157	2208	—	2209	—
Dartford	⊕	d	—	—	2141	2154	2158	—	—	2211	—
Stone Crossing		d	—	—	2145	—	2202	—	—	2215	—
Greenhithe for Bluewater		d	—	—	2147	2200	2204	—	—	2217	—
Swanscombe		d	—	—	2150	—	2207	—	—	2220	—
Northfleet		d	—	—	2152	—	2209	—	—	2222	—
Gravesend	⊕	a	—	—	2156	2209	2213	—	—	2226	—
Gravesend	⊕	d	—	—	—	—	2213	—	—	—	—
Higham		d	—	—	—	—	2219	—	—	—	—
Strood	⊕	d	—	—	—	—	2225	—	—	—	—
Rochester	⊕	d	—	—	—	—	2228	—	—	—	—
Chatham	⊕	d	—	—	—	—	2231	—	—	—	—
Gillingham (Kent)	⊕	d	—	—	—	—	2236	—	—	—	—
Rainham (Kent)		a	—	—	—	—	2241	—	—	—	—

Times shown in light type are connections. A To London Cannon Street  
For guide to notes & symbols see page 2



					TL		A		TL		
London Charing Cross	⊖	d	—	—	2142	—	—	2202	—	—	2212
London Waterloo East	⊖	d	—	—	2145	—	—	2205	—	—	2215
St Pancras International	15	⊖	⊖	d	—	—	—	—	—	—	2202
Farringdon	3	⊖	d	—	—	—	—	—	—	—	2207
City Thameslink	3	d	—	—	—	—	—	—	—	—	2209
London Blackfriars	4	⊖	d	—	—	—	—	—	—	—	2211
London Cannon Street	⊖	d	—	—	—	—	—	—	—	—	—
London Bridge	3	⊖	d	—	2148	2151	—	2202	2211	—	2218 2221
London Victoria	10	⊖	d	2136	—	—	—	—	—	—	2206
Denmark Hill	4	d	—	—	—	—	—	—	—	—	2216
Peckham Rye	4	d	—	—	—	—	—	—	—	—	2218
Nunhead	4	d	—	—	—	—	—	—	—	—	2221
Lewisham	4	DLR	d	2156	—	2200	—	—	—	—	2226 2230
Blackheath	4	d	—	—	—	—	—	—	—	—	2229 2233
Deptford		d	—	—	2155	—	—	2212	—	—	2225
Greenwich	4	DLR	d	—	—	—	—	2214	—	—	2227
Maze Hill		d	—	—	—	—	—	2217	—	—	2230
Westcombe Park		d	—	—	—	—	—	2219	—	—	2232
Charlton	4	d	—	—	—	2205 2208	—	—	—	—	2222 2235 2238
Woolwich Dockyard		d	—	—	—	—	—	2221 2225	—	—	2241
Woolwich Arsenal	4	DLR	d	—	—	—	—	2210 2214	2228	—	2240 2244
Plumstead		d	—	—	—	—	—	2213 2216	2230	—	2243 2246
Abbey Wood		d	—	—	—	—	—	2216 2220	2233	—	2246 2250
Belvedere		d	—	—	—	—	—	2223 2226	—	—	2253
Erith		d	—	—	—	—	—	2225 2229	2239	—	2255
Slade Green	4	d	—	—	—	—	—	2222 2231	2246	—	2252 2301
Barnehurst		a	—	—	—	—	—	—	—	—	—
Crayford		a	—	—	—	—	—	2300	—	—	—
Dartford	4	a	2223	2227	2238	—	—	2239	2253	2257	2308
Dartford	4	d	2224	2228	—	—	—	2241	2254	2258	—
Stone Crossing		d	—	—	—	—	—	2232	—	—	2302
Greenhithe for Bluewater		d	2230	2234	—	—	—	2247	2300	2304	—
Swanscombe		d	—	—	—	—	—	2237	—	—	2307
Northfleet		d	—	—	—	—	—	2239	—	—	2309
Gravesend	4	a	2239	2243	—	—	—	2252	2309	2313	—
Gravesend	4	d	—	—	—	—	—	2239	—	—	2313
Higham		d	—	—	—	—	—	2249	—	—	2319
Strood	4	d	—	—	—	—	—	2255	—	—	2325
Rochester	4	d	—	—	—	—	—	2258	—	—	2328
Chatham	4	d	—	—	—	—	—	2301	—	—	2331
Gillingham (Kent)	4	d	—	—	—	—	—	2306	—	—	2336
Rainham (Kent)		a	—	—	—	—	—	2311	—	—	2341

					TL		E		E		TL
London Charing Cross	⊖	d	—	—	—	—	—	2242	2302	—	—
London Waterloo East	⊖	d	—	—	—	—	—	2245	2305	—	—
St Pancras International	15	⊖	⊖	d	—	—	—	2232	—	—	2302
Farringdon	3	⊖	d	—	—	—	—	2237	—	—	2307
City Thameslink	3	d	—	—	—	—	—	2239	—	—	—
London Blackfriars	4	⊖	d	—	—	—	—	2241	—	—	2311
London Cannon Street	⊖	d	2232	—	—	—	—	—	—	—	2302
London Bridge	3	⊖	d	2236	2241	—	—	2248	2251	2311	2306 2318
London Victoria	10	⊖	d	—	—	—	—	2236	—	—	—
Denmark Hill	4	d	—	—	—	—	—	2246	—	—	—
Peckham Rye	4	d	—	—	—	—	—	2248	—	—	—
Nunhead	4	d	—	—	—	—	—	2251	—	—	—
Lewisham	4	DLR	d	—	—	—	—	2256	—	2300	—
Blackheath	4	d	—	—	—	—	—	2259	—	2303	—
Deptford		d	2242	—	—	—	—	2255	—	—	2312 2325
Greenwich	4	DLR	d	2244	—	—	—	2257	—	—	2314 2327
Maze Hill		d	2247	—	—	—	—	2300	—	—	2317 2330
Westcombe Park		d	2249	—	—	—	—	2302	—	—	2319 2332
Charlton	4	d	2252	—	—	—	—	2305 2308	—	—	2322 2335
Woolwich Dockyard		d	2255	—	—	—	—	2311	—	—	2325
Woolwich Arsenal	4	DLR	d	2258	—	—	—	2310 2314	—	—	2328 2340
Plumstead		d	2300	—	—	—	—	2313 2316	—	—	2330 2343
Abbey Wood		d	2303	—	—	—	—	2316 2320	—	—	2333 2346
Belvedere		d	2306	—	—	—	—	2323	—	—	2336
Erith		d	2309	—	—	—	—	2325	—	—	2339
Slade Green	4	d	2316	—	—	—	—	2322 2331	—	—	2344 2352
Barnehurst		a	—	—	—	—	—	—	—	—	—
Crayford		a	2330	—	—	—	—	—	—	—	—
Dartford	4	a	—	2309	2323	2327	2338	2346	2351	—	2357
Dartford	4	d	—	2311	2324	2328	—	2348	—	—	2358
Stone Crossing		d	—	2315	—	—	—	2332	—	—	0002
Greenhithe for Bluewater		d	—	2317	2330	2334	—	2354	—	—	0004
Swanscombe		d	—	2320	—	—	—	2337	—	—	0007
Northfleet		d	—	2322	—	—	—	2339	—	—	0009
Gravesend	4	a	—	2326	2339	2343	—	0006	—	—	0013
Gravesend	4	d	—	—	—	—	—	2343	—	—	0013
Higham		d	—	—	—	—	—	2349	—	—	0019
Strood	4	d	—	—	—	—	—	2355	—	—	0025
Rochester	4	d	—	—	—	—	—	2358	—	—	0028
Chatham	4	d	—	—	—	—	—	0002	—	—	0032
Gillingham (Kent)	4	d	—	—	—	—	—	0006a	—	—	0036a
Rainham (Kent)		a	—	—	—	—	—	—	—	—	—

Times shown in light type are connections. A To London Cannon Street  
 For guide to notes & symbols see page 2

		E	E	E	TL	E	E	E	E	E
							MTO	ThFSO	TWFO	ThFO
London Charing Cross	⊕	d	2312	2332	—	—	2342	2350	0002	—
London Waterloo East	⊕	d	2315	2335	—	—	2345	2353	0005	—
St Pancras International	15	⊕	d	—	—	—	—	—	—	—
Farringdon	⊕	d	—	—	—	—	—	—	—	—
City Thameslink	⊕	d	—	—	—	—	—	—	—	—
London Blackfriars	⊕	d	—	—	—	—	—	—	—	—
London Cannon Street	⊕	d	—	—	2332	—	—	—	0002	0002
London Bridge	⊕	d	2321	2341	2336	—	2351	2359	0011	0006 0010
London Victoria	10	⊕	d	2306b	—	—	2336b	—	—	—
Denmark Hill	⊕	d	2316b	—	—	—	2346b	—	—	—
Peckham Rye	⊕	d	2318b	—	—	—	2348b	—	—	—
Nunhead	⊕	d	2321b	—	—	—	2351b	—	—	—
Lewisham	⊕	DLR	d	2330	—	—	2359	0008	—	—
Blackheath	⊕	d	2333	—	—	—	0003	—	—	—
Deptford		d	—	—	2342	—	—	—	0012	0024
Greenwich	⊕	DLR	d	—	—	2344	—	—	0014	0029
Maze Hill		d	—	—	2347	—	—	—	0017	0036
Westcombe Park		d	—	—	2349	—	—	—	0019	0041
Charlton	⊕	d	2338	—	2352	—	0008	—	0022	0053a
Woolwich Dockyard		d	2341	—	2355	—	0011	—	0025	—
Woolwich Arsenal	⊕	DLR	d	2344	—	2358	—	0014	—	0028
Plumstead		d	2346	—	2359	—	0016	—	0030	—
Abbey Wood		d	2350	—	0003	—	0020	—	0033	—
Belvedere		d	2353	—	0006	—	0023	—	0036	—
Erith		d	2355	—	0009	—	0025	—	0039	—
Slade Green	⊕	d	2359	—	0014	—	0031	—	0044	—
Barnehurst		a	—	—	—	—	—	—	—	—
Crayford		a	—	—	—	—	—	—	—	—
Dartford	⊕	a	0005	0016	0021	—	0036	0037	0046	0051
Dartford	⊕	d	—	0018	—	0028	—	0039	0048	—
Stone Crossing		d	—	0022	—	0032	—	0043	0052	—
Greenhithe for Bluewater		d	—	0024	—	0034	—	0045	0054	—
Swanscombe		d	—	0027	—	0037	—	0048	0057	—
Northfleet		d	—	0029	—	0039	—	0050	0059	—
Gravesend	⊕	a	—	0036	—	0043	—	0057	0106	—
Gravesend	⊕	d	—	—	0043	—	—	—	—	—
Higham		d	—	—	0049	—	—	—	—	—
Strood	⊕	d	—	—	0056	—	—	—	—	—
Rochester	⊕	d	—	—	0059	—	—	—	—	—
Chatham	⊕	d	—	—	0103	—	—	—	—	—
Gillingham (Kent)	⊕	d	—	—	0107a	—	—	—	—	—
Rainham (Kent)		a	—	—	—	—	—	—	—	—

		E	E	E	TL	E	E	E	E	E
			ThFSO	ThFSO	TWFO	ThFO	ThFSO	TWO	TWO	TWO
London Charing Cross	⊕	d	0012	0032	—	—	0042	—	0050	—
London Waterloo East	⊕	d	0015	0035	—	—	0045	—	0058	—
St Pancras International	15	⊕	d	—	—	—	—	—	—	—
Farringdon	⊕	d	—	—	—	—	—	—	—	—
City Thameslink	⊕	d	—	—	—	—	—	—	—	—
London Blackfriars	⊕	d	—	—	—	—	—	—	—	—
London Cannon Street	⊕	d	—	—	0032	—	0032	—	0052	0102
London Bridge	⊕	d	0021	0041	0036	—	0040	0051	0057	0105a 0107
London Victoria	10	⊕	d	0008b	—	—	—	—	—	—
Denmark Hill	⊕	d	0019b	—	—	—	—	—	—	—
Peckham Rye	⊕	d	0022b	—	—	—	—	—	—	—
Nunhead	⊕	d	0025b	—	—	—	—	—	—	—
Lewisham	⊕	DLR	d	0034	0050	—	—	0100	0105	— 0115
Blackheath	⊕	d	0037	—	—	—	—	0103	—	0118
Deptford		d	—	—	0042	—	0054	—	—	—
Greenwich	⊕	DLR	d	—	—	0044	—	0059	—	—
Maze Hill		d	—	—	0047	—	0106	—	—	—
Westcombe Park		d	—	—	0049	—	0111	—	—	—
Charlton	⊕	d	0041	—	0052	—	0118s	0108	—	0123
Woolwich Dockyard		d	0044	—	0055	—	0123s	0111	—	0126
Woolwich Arsenal	⊕	DLR	d	0047	—	0058	—	0129s	0114	— 0129
Plumstead		d	0049	—	0100	—	0133s	0116	—	0131
Abbey Wood		d	0053	—	0103	—	0139s	0120	—	0134
Belvedere		d	0056	—	0106	—	0143s	0123s	—	0137s
Erith		d	0058	—	0109	—	0148s	0125s	—	0140s
Slade Green	⊕	d	0102	—	0112	—	0154s	0130s	—	0144s
Barnehurst		a	—	—	—	—	—	—	—	—
Crayford		a	—	—	—	—	—	—	—	—
Dartford	⊕	a	0109	0119	0120	—	0205	0138	0134	— 0152
Dartford	⊕	d	—	0120	—	0124	—	—	0135	—
Stone Crossing		d	—	—	0128s	—	—	—	—	—
Greenhithe for Bluewater		d	—	0125s	—	0130s	—	0140s	—	—
Swanscombe		d	—	—	0133s	—	—	—	—	—
Northfleet		d	—	—	0135s	—	—	—	—	—
Gravesend	⊕	a	—	0135	—	0138	—	0150	—	—
Gravesend	⊕	d	—	—	0139	—	—	—	—	—
Higham		d	—	—	0145s	—	—	—	—	—
Strood	⊕	d	—	—	0150s	—	—	—	—	—
Rochester	⊕	d	—	—	0153s	—	—	—	—	—
Chatham	⊕	d	—	—	0157s	—	—	—	—	—
Gillingham (Kent)	⊕	d	—	—	0202a	—	—	—	—	—
Rainham (Kent)		a	—	—	—	—	—	—	—	—

Times shown in light type are connections.  
For guide to notes & symbols see page 2

**b** Change at Lewisham  
**A** To London Cannon Street

			TL		TL		A		A		TL		A
London Charing Cross	⊖	d	—	0450	—	—	0520	—	—	0550	—	—	—
London Waterloo East	⊖	d	—	0453	—	—	0523	—	—	0553	—	—	—
St Pancras International	15	⊖	⊖	d	—	—	—	—	—	0532	—	—	—
Farringdon	3	⊖	d	—	—	—	—	—	—	0537	—	—	—
City Thameslink	3	d	—	—	—	—	—	—	—	—	—	—	—
London Blackfriars	4	⊖	d	—	—	—	—	—	—	0541	—	—	—
London Cannon Street	⊖	d	—	—	—	0505	—	0535	—	—	—	—	0605
London Bridge	8	⊖	d	—	0459	—	0509	0529	0539	0548	0559	0609	—
London Victoria	10	⊖	d	—	—	—	—	—	—	—	—	—	—
Denmark Hill	4	d	—	—	—	—	—	—	—	—	—	—	—
Peckham Rye	4	d	—	—	—	—	—	—	—	—	—	—	—
Nunhead	4	d	—	—	—	—	—	—	—	—	—	—	—
Lewisham	4	DLR	d	—	0510	—	—	0540	—	—	—	0610	—
Blackheath	4	d	—	—	—	—	—	—	—	—	—	—	—
Deptford		d	—	—	—	0515	—	0545	0555	—	—	—	0615
Greenwich	4	DLR	d	—	—	—	0517	—	0547	0557	—	—	0617
Maze Hill		d	—	—	—	0520	—	0550	0600	—	—	—	0620
Westcombe Park		d	—	—	—	0522	—	0552	0602	—	—	—	0622
Charlton	4	d	—	—	—	0525	—	0555	0605	—	—	—	0625
Woolwich Dockyard		d	—	—	—	0528	—	0558	—	—	—	—	0628
Woolwich Arsenal	4	DLR	d	—	—	—	0531	—	0601	0610	—	—	0631
Plumstead		d	—	—	—	0533	—	0603	0613	—	—	—	0633
Abbey Wood		d	—	—	—	0536	—	0606	0616	—	—	—	0636
Belvedere		d	—	—	—	0539	—	0609	—	—	—	—	0639
Erith		d	—	—	—	0542	—	0612	—	—	—	—	0642
Slade Green	4	d	—	—	—	0546	—	0616	0622	—	—	—	0646
Barnehurst		a	—	—	—	—	—	—	—	—	—	—	—
Crayford		a	—	—	—	0600	—	0630	—	—	—	—	0700
Dartford	4	a	—	0540	—	—	0610	—	0627	0640	—	—	—
Dartford	4	d	0458	0541	0558	—	0611	—	0628	0641	—	—	—
Stone Crossing		d	0502	0545	0602	—	0615	—	0632	0645	—	—	—
Greenhithe for Bluewater		d	0504	0547	0604	—	0617	—	0634	0647	—	—	—
Swanscombe		d	0507	0550	0607	—	0620	—	0637	0650	—	—	—
Northfleet		d	0509	0552	0609	—	0622	—	0639	0652	—	—	—
Gravesend	4	a	0513	0556	0613	—	0626	—	0643	0656	—	—	—
Gravesend	4	d	0513	—	0613	—	—	—	0643	—	—	—	—
Higham		d	0519	—	0619	—	—	—	0649	—	—	—	—
Strood	4	d	0525	—	0625	—	—	—	0655	—	—	—	—
Rochester	4	d	0528	—	0628	—	—	—	0658	—	—	—	—
Chatham	4	d	0531	—	0631	—	—	—	0701	—	—	—	—
Gillingham (Kent)	4	d	0536	—	0636	—	—	—	0706	—	—	—	—
Rainham (Kent)		a	0542	—	0641	—	—	—	0711	—	—	—	—

			TL		A		TL		A				
London Charing Cross	⊖	d	—	0618	0612	—	—	0648	0642	—	—	—	—
London Waterloo East	⊖	d	—	0621	0615	—	—	0651	0645	—	—	—	—
St Pancras International	15	⊖	⊖	d	0602	—	—	0632	—	—	—	—	—
Farringdon	3	⊖	d	0607	—	—	—	0637	—	—	—	—	—
City Thameslink	3	d	—	—	—	—	—	—	—	—	—	—	—
London Blackfriars	4	⊖	d	0611	—	—	—	0641	—	—	—	—	—
London Cannon Street	⊖	d	—	—	—	0635	—	—	—	—	—	—	0705
London Bridge	8	⊖	d	0618	0627	0621	0639	0648	0657	0651	—	—	0709
London Victoria	10	⊖	d	—	—	—	—	—	—	—	—	—	0706
Denmark Hill	4	d	—	—	—	—	—	—	—	—	—	—	0716
Peckham Rye	4	d	—	—	—	—	—	—	—	—	—	—	0718
Nunhead	4	d	—	—	—	—	—	—	—	—	—	—	0721
Lewisham	4	DLR	d	—	—	0630	—	—	—	0700	0726	—	—
Blackheath	4	d	—	—	0633	—	—	—	—	0703	0729	—	—
Deptford		d	0625	—	—	0645	0655	—	—	—	—	—	0715
Greenwich	4	DLR	d	0627	—	—	0647	0657	—	—	—	—	0717
Maze Hill		d	0630	—	—	0650	0700	—	—	—	—	—	0720
Westcombe Park		d	0632	—	—	0652	0702	—	—	—	—	—	0722
Charlton	4	d	0635	—	0638	0655	0705	—	—	0708	—	—	0725
Woolwich Dockyard		d	—	—	0641	0658	—	—	—	0711	—	—	0728
Woolwich Arsenal	4	DLR	d	0640	—	0644	0701	0710	—	0714	—	—	0731
Plumstead		d	0643	—	0646	0703	0713	—	—	0716	—	—	0733
Abbey Wood		d	0646	—	0650	0706	0716	—	—	0720	—	—	0736
Belvedere		d	—	—	0653	0709	—	—	—	0723	—	—	0739
Erith		d	—	—	0655	0712	—	—	—	0725	—	—	0742
Slade Green	4	d	0652	—	0701	0716	0722	—	—	0731	—	—	0746
Barnehurst		a	—	—	—	—	—	—	—	—	—	—	—
Crayford		a	—	—	—	0730	—	—	—	—	—	—	0800
Dartford	4	a	0657	0702	0708	—	0727	0732	0738	0754	—	—	—
Dartford	4	d	0658	0704	—	—	0728	0734	—	0754	—	—	—
Stone Crossing		d	0702	0708	—	—	0732	0738	—	—	—	—	—
Greenhithe for Bluewater		d	0704	0711	—	—	0734	0741	—	0800	—	—	—
Swanscombe		d	0707	0714	—	—	0737	0744	—	—	—	—	—
Northfleet		d	0709	0717	—	—	0739	0747	—	—	—	—	—
Gravesend	4	a	0713	0723	—	—	0743	0753	—	0809	—	—	—
Gravesend	4	d	0713	—	—	—	0743	—	—	—	—	—	—
Higham		d	0719	—	—	—	0749	—	—	—	—	—	—
Strood	4	d	0725	—	—	—	0755	—	—	—	—	—	—
Rochester	4	d	0728	—	—	—	0758	—	—	—	—	—	—
Chatham	4	d	0731	—	—	—	0801	—	—	—	—	—	—
Gillingham (Kent)	4	d	0736	—	—	—	0806	—	—	—	—	—	—
Rainham (Kent)		a	0741	—	—	—	0811	—	—	—	—	—	—

**Times shown in light type are connections.** **A** To London Cannon Street  
**For guide to notes & symbols see page 2**

		TL		A		TL		A	A
London Charing Cross	⊕	d	—	0712	—	0732	—	0742	—
London Waterloo East	⊕	d	—	0715	—	0735	—	0745	—
St Pancras International	15	⊕	d	0702	—	—	—	0732	—
Farringdon	⊕	d	—	0707	—	—	—	0737	—
City Thameslink	⊕	d	—	—	—	—	—	—	—
London Blackfriars	⊕	d	—	0711	—	—	—	0741	—
London Cannon Street	⊕	d	—	—	0735	—	—	—	0754 0805
London Bridge	⊕	d	0718	0721	0739	0741	—	0748 0751	0758 0809
London Victoria	10	⊕	d	—	—	—	0736	—	—
Denmark Hill	⊕	d	—	—	—	—	0746	—	—
Peckham Rye	⊕	d	—	—	—	—	0748	—	—
Nunhead	⊕	d	—	—	—	—	0751	—	—
Lewisham	⊕	DLR	d	—	0730	—	—	0756	— 0800
Blackheath	⊕	d	—	0733	—	—	—	0759	— 0803
Deptford		d	0725	—	0745	—	—	0755	— 0805 0815
Greenwich	⊕	DLR	d	0727	—	0747	—	—	0757 — 0807 0817
Maze Hill		d	0730	—	0750	—	—	0800	— 0810 0820
Westcombe Park		d	0732	—	0752	—	—	0802	— 0812 0822
Charlton	⊕	d	0735	0738	0755	—	—	0805 0808	0815 0825
Woolwich Dockyard		d	—	0741	0758	—	—	—	0811 0818 0828
Woolwich Arsenal	⊕	DLR	d	0740	0744	0801	—	—	0810 0814 0821 0831
Plumstead		d	0743	0746	0803	—	—	0813 0816	0823 0833
Abbey Wood		d	0746	0750	0806	—	—	0816 0820	0826 0836
Belvedere		d	—	0753	0809	—	—	—	0823 0829 0839
Erith		d	—	0755	0812	—	—	—	0825 0832 0842
Slade Green	⊕	d	0752	0801	0816	—	—	0822 0831	0837 0846
Barnehurst		a	—	—	—	—	—	—	0845
Crayford		a	—	—	0830	—	—	—	— 0900
Dartford	⊕	a	0757	0808	—	0810 0824	0827 0838	—	—
Dartford	⊕	d	0758	—	—	0811 0824	0828	—	—
Stone Crossing		d	0802	—	—	0815	—	0832	—
Greenhithe for Bluewater		d	0804	—	—	0817 0830	0834	—	—
Swanscombe		d	0807	—	—	0820	—	0837	—
Northfleet		d	0809	—	—	0822	—	0839	—
Gravesend	⊕	a	0813	—	—	0826 0839	0843	—	—
Gravesend	⊕	d	0813	—	—	—	—	0843	—
Higham		d	0819	—	—	—	—	0849	—
Strood	⊕	d	0825	—	—	—	—	0855	—
Rochester	⊕	d	0828	—	—	—	—	0858	—
Chatham	⊕	d	0831	—	—	—	—	0901	—
Gillingham (Kent)	⊕	d	0836	—	—	—	—	0906	—
Rainham (Kent)		a	0841	—	—	—	—	0911	—

			TL		A	A		TL
London Charing Cross	⊕	d	0802	—	—	0812	—	0832
London Waterloo East	⊕	d	0805	—	—	0815	—	0835
St Pancras International	15	⊕	d	—	—	0802	—	— 0832
Farringdon	⊕	d	—	—	0807	—	—	— 0837
City Thameslink	⊕	d	—	—	—	—	—	—
London Blackfriars	⊕	d	—	—	0811	—	—	— 0841
London Cannon Street	⊕	d	—	—	—	0824 0835	—	—
London Bridge	⊕	d	0811	—	0818 0821	0828 0839	0841	— 0848
London Victoria	10	⊕	d	—	0806	—	—	— 0836
Denmark Hill	⊕	d	—	—	0816	—	—	— 0846
Peckham Rye	⊕	d	—	—	0818	—	—	— 0848
Nunhead	⊕	d	—	—	0821	—	—	— 0851
Lewisham	⊕	DLR	d	—	0826	—	0830	— — 0856
Blackheath	⊕	d	—	0829	—	0833	—	— — 0859
Deptford		d	—	—	0825	—	0835 0845	— — 0855
Greenwich	⊕	DLR	d	—	—	0827	— 0837 0847	— — 0857
Maze Hill		d	—	—	0830	—	0840 0850	— — 0900
Westcombe Park		d	—	—	0832	—	0842 0852	— — 0902
Charlton	⊕	d	—	—	0835	0838 0845	0855	— — 0905
Woolwich Dockyard		d	—	—	—	0841 0848	0858	— —
Woolwich Arsenal	⊕	DLR	d	—	—	0840 0844	0851 0901	— — 0910
Plumstead		d	—	—	0843	0846 0853	0903	— — 0913
Abbey Wood		d	—	—	0846	0850 0856	0906	— — 0916
Belvedere		d	—	—	—	0853 0859	0909	— —
Erith		d	—	—	—	0855 0902	0912	— —
Slade Green	⊕	d	—	—	0852	0901 0907	0916	— — 0922
Barnehurst		a	—	—	—	—	0915	— —
Crayford		a	—	—	—	—	0930	— —
Dartford	⊕	a	0840	0854	0857 0908	—	—	0910 0924 0927
Dartford	⊕	d	0841	0854	0858	—	—	0911 0924 0928
Stone Crossing		d	0845	—	0902	—	—	0915
Greenhithe for Bluewater		d	0847	0900	0904	—	—	0917 0930 0934
Swanscombe		d	0850	—	0907	—	—	0920
Northfleet		d	0852	—	0909	—	—	0922
Gravesend	⊕	a	0856	0909	0913	—	—	0926 0939 0943
Gravesend	⊕	d	—	—	0913	—	—	— 0943
Higham		d	—	—	0919	—	—	— 0949
Strood	⊕	d	—	—	0925	—	—	— 0955
Rochester	⊕	d	—	—	0928	—	—	— 0958
Chatham	⊕	d	—	—	0931	—	—	— 1001
Gillingham (Kent)	⊕	d	—	—	0936	—	—	— 1006
Rainham (Kent)		a	—	—	0941	—	—	— 1011

Times shown in light type are connections. A To London Cannon Street  
 For guide to notes & symbols see page 2

		A		A		TL				A
London Charing Cross	⊖ d	0842	—	—	—	0902	—	—	0912	—
London Waterloo East	⊖ d	0845	—	—	—	0905	—	—	0915	—
St Pancras International	15 <i>e</i> ⊖ d	—	—	—	—	—	—	0902	—	—
Farringdon	3 ⊖ d	—	—	—	—	—	—	0907	—	—
City Thameslink	3 d	—	—	—	—	—	—	0909	—	—
London Blackfriars	4 ⊖ d	—	—	—	—	—	—	0911	—	—
London Cannon Street	⊖ d	—	0854	0905	—	—	—	—	—	0924
London Bridge	8 ⊖ d	0851	0858	0909	0911	—	0918	0921	0928	—
London Victoria	10 ⊖ d	—	—	—	—	0906	—	—	—	—
Denmark Hill	4 d	—	—	—	—	0916	—	—	—	—
Peckham Rye	4 d	—	—	—	—	0918	—	—	—	—
Nunhead	4 d	—	—	—	—	0921	—	—	—	—
Lewisham	4 DLR d	0900	—	—	—	0926	—	0930	—	—
Blackheath	4 d	0903	—	—	—	0929	—	0933	—	—
Deptford	d	—	0905	0915	—	—	0925	—	0935	—
Greenwich	4 DLR d	—	0907	0917	—	—	0927	—	0937	—
Maze Hill	d	—	0910	0920	—	—	0930	—	0940	—
Westcombe Park	d	—	0912	0922	—	—	0932	—	0942	—
Charlton	4 d	0908	0915	0925	—	—	0935	0938	0945	—
Woolwich Dockyard	d	0911	0918	0928	—	—	—	0941	0948	—
Woolwich Arsenal	4 DLR d	0914	0921	0931	—	—	0940	0944	0951	—
Plumstead	d	0916	0923	0933	—	—	0943	0946	0953	—
Abbey Wood	d	0920	0926	0936	—	—	0946	0950	0956	—
Belvedere	d	0923	0929	0939	—	—	—	0953	0959	—
Erith	d	0925	0932	0942	—	—	—	0955	1002	—
Slade Green	4 d	0931	0937	0946	—	—	0952	1001	1007	—
Barnehurst	a	—	0945	—	—	—	—	—	—	1015
Crayford	a	—	—	1000	—	—	—	—	—	—
Dartford	4 a	0938	—	—	0940	0954	0957	1008	—	—
Dartford	4 d	—	—	—	0941	0954	0958	—	—	—
Stone Crossing	d	—	—	—	0945	—	1002	—	—	—
Greenhithe for Bluewater	d	—	—	—	0947	1000	1004	—	—	—
Swanscombe	d	—	—	—	0950	—	1007	—	—	—
Northfleet	d	—	—	—	0952	—	1009	—	—	—
Gravesend	4 a	—	—	—	0956	1009	1013	—	—	—
Gravesend	4 d	—	—	—	—	—	1013	—	—	—
Higham	d	—	—	—	—	—	1019	—	—	—
Strood	4 d	—	—	—	—	—	1025	—	—	—
Rochester	4 d	—	—	—	—	—	1028	—	—	—
Chatham	4 d	—	—	—	—	—	1031	—	—	—
Gillingham (Kent)	4 d	—	—	—	—	—	1036	—	—	—
Rainham (Kent)	a	—	—	—	—	—	1041	—	—	—

		A		TL		A	
London Charing Cross	⊖ d	—	0932	—	—	0942	—
London Waterloo East	⊖ d	—	0935	—	—	0945	—
St Pancras International	15 <i>e</i> ⊖ d	—	—	—	0932	—	—
Farringdon	3 ⊖ d	—	—	—	0937	—	—
City Thameslink	3 d	—	—	—	0939	—	—
London Blackfriars	4 ⊖ d	—	—	—	0941	—	—
London Cannon Street	⊖ d	0935	—	—	—	—	0954
London Bridge	8 ⊖ d	0939	0941	—	0948	0951	0958
London Victoria	10 ⊖ d	—	—	0936	—	—	—
Denmark Hill	4 d	—	—	0946	—	—	—
Peckham Rye	4 d	—	—	0948	—	—	—
Nunhead	4 d	—	—	0951	—	—	—
Lewisham	4 DLR d	—	—	0956	—	1000	—
Blackheath	4 d	—	—	0959	—	1003	—
Deptford	d	0945	—	—	0955	—	1005
Greenwich	4 DLR d	0947	—	—	0957	—	1007
Maze Hill	d	0950	—	—	1000	—	1010
Westcombe Park	d	0952	—	—	1002	—	1012
Charlton	4 d	0955	—	—	1005	1008	1015
Woolwich Dockyard	d	0958	—	—	—	1011	1018
Woolwich Arsenal	4 DLR d	1001	—	—	1010	1014	1021
Plumstead	d	1003	—	—	1013	1016	1023
Abbey Wood	d	1006	—	—	1016	1020	1026
Belvedere	d	1009	—	—	—	1023	1029
Erith	d	1012	—	—	—	1025	1032
Slade Green	4 d	1016	—	—	1022	1031	1037
Barnehurst	a	—	—	—	—	—	1045
Crayford	a	1030	—	—	—	—	—
Dartford	4 a	—	1010	1024	1027	1038	—
Dartford	4 d	—	1011	1024	1028	—	—
Stone Crossing	d	—	1015	—	1032	—	—
Greenhithe for Bluewater	d	—	1017	1030	1034	—	—
Swanscombe	d	—	1020	—	1037	—	—
Northfleet	d	—	1022	—	1039	—	—
Gravesend	4 a	—	1026	1039	1043	—	—
Gravesend	4 d	—	—	—	1043	—	—
Higham	d	—	—	—	1049	—	—
Strood	4 d	—	—	—	1055	—	—
Rochester	4 d	—	—	—	1058	—	—
Chatham	4 d	—	—	—	1101	—	—
Gillingham (Kent)	4 d	—	—	—	1106	—	—
Rainham (Kent)	a	—	—	—	1111	—	—

and at the same minutes past each hour until

**Times shown in light type are connections.** **A** To London Cannon Street  
**For guide to notes & symbols see page 2**

			TL							
			A				A	A		
London Charing Cross	⊕	d	—	1902	—	—	1912	—	1932	
London Waterloo East	⊕	d	—	1905	—	—	1915	—	1935	
St Pancras International	15	⊕	d	—	—	—	1902	—	—	
Farringdon	⊕	d	—	—	—	—	1907	—	—	
City Thameslink	⊕	d	—	—	—	—	1909	—	—	
London Blackfriars	⊕	d	—	—	—	—	1911	—	—	
London Cannon Street	⊕	d	1905	—	—	—	—	1924	1935	
London Bridge	⊕	d	1909	1911	—	1918	1921	1928	1939	1941
London Victoria	10	⊕	d	—	—	1906	—	—	—	
Denmark Hill	⊕	d	—	—	—	1916	—	—	—	
Peckham Rye	⊕	d	—	—	—	1918	—	—	—	
Nunhead	⊕	d	—	—	—	1921	—	—	—	
Lewisham	⊕	DLR d	—	—	—	1926	—	1930	—	—
Blackheath	⊕	d	—	—	—	1929	—	1933	—	—
Deptford		d	1915	—	—	1925	—	1935	1945	—
Greenwich	⊕	DLR d	1917	—	—	1927	—	1937	1947	—
Maze Hill		d	1920	—	—	1930	—	1940	1950	—
Westcombe Park		d	1922	—	—	1932	—	1942	1952	—
Charlton	⊕	d	1925	—	—	1935	1938	1945	1955	—
Woolwich Dockyard		d	1928	—	—	—	1941	1948	1958	—
Woolwich Arsenal	⊕	DLR d	1931	—	—	1940	1944	1951	2001	—
Plumstead		d	1933	—	—	1943	1946	1953	2003	—
Abbey Wood		d	1936	—	—	1946	1950	1956	2006	—
Belvedere		d	1939	—	—	—	1953	1959	2009	—
Erith		d	1942	—	—	—	1955	2002	2012	—
Slade Green	⊕	d	1946	—	—	1952	2001	2007	2016	—
Barnehurst		a	—	—	—	—	—	2015	—	—
Crayford		a	2000	—	—	—	—	—	2030	—
Dartford	⊕	a	—	1940	1954	1957	2008	—	—	2010
Dartford	⊕	d	—	1941	1954	1958	—	—	—	2011
Stone Crossing		d	—	1945	—	2002	—	—	—	2015
Greenhithe for Bluewater		d	—	1947	2000	2004	—	—	—	2017
Swanscombe		d	—	1950	—	2007	—	—	—	2020
Northfleet		d	—	1952	—	2009	—	—	—	2022
Gravesend	⊕	a	—	1956	2009	2013	—	—	—	2026
Gravesend	⊕	d	—	—	—	2013	—	—	—	—
Higham		d	—	—	—	2019	—	—	—	—
Strood	⊕	d	—	—	—	2025	—	—	—	—
Rochester	⊕	d	—	—	—	2028	—	—	—	—
Chatham	⊕	d	—	—	—	2031	—	—	—	—
Gillingham (Kent)	⊕	d	—	—	—	2036	—	—	—	—
Rainham (Kent)		a	—	—	—	2041	—	—	—	—

			TL							TL	
							A				
London Charing Cross	⊕	d	—	—	1942	—	—	2002	—	—	
London Waterloo East	⊕	d	—	—	1945	—	—	2005	—	—	
St Pancras International	15	⊕	d	—	1932	—	—	—	—	2002	
Farringdon	⊕	d	—	—	1937	—	—	—	—	2007	
City Thameslink	⊕	d	—	—	1939	—	—	—	—	2009	
London Blackfriars	⊕	d	—	—	1941	—	—	—	—	2011	
London Cannon Street	⊕	d	—	—	—	1954	2005	—	—	—	
London Bridge	⊕	d	—	—	1948	1951	1958	2009	2011	—	2018
London Victoria	10	⊕	d	1936	—	—	—	—	—	2006	—
Denmark Hill	⊕	d	1946	—	—	—	—	—	—	2016	—
Peckham Rye	⊕	d	1948	—	—	—	—	—	—	2018	—
Nunhead	⊕	d	1951	—	—	—	—	—	—	2021	—
Lewisham	⊕	DLR d	1956	—	2000	—	—	—	—	2026	—
Blackheath	⊕	d	1959	—	2003	—	—	—	—	2029	—
Deptford		d	—	1955	—	2005	2015	—	—	—	2025
Greenwich	⊕	DLR d	—	1957	—	2007	2017	—	—	—	2027
Maze Hill		d	—	2000	—	2010	2020	—	—	—	2030
Westcombe Park		d	—	2002	—	2012	2022	—	—	—	2032
Charlton	⊕	d	—	2005	2008	2015	2025	—	—	—	2035
Woolwich Dockyard		d	—	—	2011	2018	2028	—	—	—	—
Woolwich Arsenal	⊕	DLR d	—	2010	2014	2021	2031	—	—	—	2040
Plumstead		d	—	2013	2016	2023	2033	—	—	—	2043
Abbey Wood		d	—	2016	2020	2026	2036	—	—	—	2046
Belvedere		d	—	—	2023	2029	2039	—	—	—	—
Erith		d	—	—	2025	2032	2042	—	—	—	—
Slade Green	⊕	d	—	2022	2031	2036a	2046	—	—	—	2052
Barnehurst		a	—	—	—	—	—	—	—	—	—
Crayford		a	—	—	—	—	2100	—	—	—	—
Dartford	⊕	a	2024	2027	2038	—	—	2040	2054	2057	—
Dartford	⊕	d	2024	2028	—	—	—	2041	2054	2058	—
Stone Crossing		d	—	2032	—	—	—	2045	—	—	2102
Greenhithe for Bluewater		d	2030	2034	—	—	—	2047	2100	2104	—
Swanscombe		d	—	2037	—	—	—	2050	—	—	2107
Northfleet		d	—	2039	—	—	—	2052	—	—	2109
Gravesend	⊕	a	2039	2043	—	—	—	2056	2109	2113	—
Gravesend	⊕	d	—	2043	—	—	—	—	—	—	2113
Higham		d	—	2049	—	—	—	—	—	—	2119
Strood	⊕	d	—	2055	—	—	—	—	—	—	2125
Rochester	⊕	d	—	2058	—	—	—	—	—	—	2128
Chatham	⊕	d	—	2101	—	—	—	—	—	—	2131
Gillingham (Kent)	⊕	d	—	2106	—	—	—	—	—	—	2136
Rainham (Kent)		a	—	2111	—	—	—	—	—	—	2141

Times shown in light type are connections. A To London Cannon Street  
For guide to notes & symbols see page 2

		A		TL		A			
London Charing Cross	⊖ d	2012	—	2032	—	—	2042	—	2102
London Waterloo East	⊖ d	2015	—	2035	—	—	2045	—	2105
St Pancras International	15 e ⊖ d	—	—	—	—	2032	—	—	—
Farringdon	3 ⊖ d	—	—	—	—	2037	—	—	—
City Thameslink	3 d	—	—	—	—	2039	—	—	—
London Blackfriars	4 ⊖ d	—	—	—	—	2041	—	—	—
London Cannon Street	⊖ d	—	2032	—	—	—	—	2102	—
London Bridge	8 ⊖ d	2021	2036	2041	—	2048	2051	2106	2111
London Victoria	10 ⊖ d	—	—	—	2036	—	—	—	—
Denmark Hill	4 d	—	—	—	2046	—	—	—	—
Peckham Rye	4 d	—	—	—	2048	—	—	—	—
Nunhead	4 d	—	—	—	2051	—	—	—	—
Lewisham	4 DLR d	2030	—	—	2056	—	2100	—	—
Blackheath	4 d	2033	—	—	2059	—	2103	—	—
Deptford	d	—	2042	—	—	2055	—	2112	—
Greenwich	4 DLR d	—	2044	—	—	2057	—	2114	—
Maze Hill	d	—	2047	—	—	2100	—	2117	—
Westcombe Park	d	—	2049	—	—	2102	—	2119	—
Charlton	4 d	2038	2052	—	—	2105	2108	2122	—
Woolwich Dockyard	d	2041	2055	—	—	—	2111	2125	—
Woolwich Arsenal	4 DLR d	2044	2058	—	—	2110	2114	2128	—
Plumstead	d	2046	2100	—	—	2113	2116	2130	—
Abbey Wood	d	2050	2103	—	—	2116	2120	2133	—
Belvedere	d	2053	2106	—	—	—	2123	2136	—
Erith	d	2055	2109	—	—	—	2125	2139	—
Slade Green	4 d	2101	2116	—	—	2122	2131	2146	—
Barnehurst	a	—	—	—	—	—	—	—	—
Crayford	a	—	2130	—	—	—	—	2200	—
Dartford	4 a	2108	—	2110	2124	2127	2138	—	2140
Dartford	4 d	—	—	2111	2124	2128	—	—	2141
Stone Crossing	d	—	—	2115	—	2132	—	—	2145
Greenhithe for Bluewater	d	—	—	2117	2130	2134	—	—	2147
Swanscombe	d	—	—	2120	—	2137	—	—	2150
Northfleet	d	—	—	2122	—	2139	—	—	2152
Gravesend	4 a	—	—	2126	2139	2143	—	—	2156
Gravesend	4 d	—	—	—	—	2143	—	—	—
Higham	d	—	—	—	—	2149	—	—	—
Strood	4 d	—	—	—	—	2155	—	—	—
Rochester	4 d	—	—	—	—	2158	—	—	—
Chatham	4 d	—	—	—	—	2201	—	—	—
Gillingham (Kent)	4 d	—	—	—	—	2206	—	—	—
Rainham (Kent)	a	—	—	—	—	2211	—	—	—

		TL		A		TL				
London Charing Cross	⊖ d	—	—	2112	—	2132	—	—	2142	
London Waterloo East	⊖ d	—	—	2115	—	2135	—	—	2145	
St Pancras International	15 e ⊖ d	—	—	2102	—	—	—	2132	—	
Farringdon	3 ⊖ d	—	—	2107	—	—	—	2137	—	
City Thameslink	3 d	—	—	—	—	—	—	—	—	
London Blackfriars	4 ⊖ d	—	—	2111	—	—	—	2141	—	
London Cannon Street	⊖ d	—	—	—	—	2132	—	—	—	
London Bridge	8 ⊖ d	—	—	2118	2121	2136	2141	—	2148	2151
London Victoria	10 ⊖ d	2106	—	—	—	—	2136	—	—	
Denmark Hill	4 d	2116	—	—	—	—	2146	—	—	
Peckham Rye	4 d	2118	—	—	—	—	2148	—	—	
Nunhead	4 d	2121	—	—	—	—	2151	—	—	
Lewisham	4 DLR d	2126	—	2130	—	—	2156	—	2200	
Blackheath	4 d	2129	—	2133	—	—	2159	—	2203	
Deptford	d	—	2125	—	2142	—	—	2155	—	
Greenwich	4 DLR d	—	2127	—	2144	—	—	2157	—	
Maze Hill	d	—	2130	—	2147	—	—	2200	—	
Westcombe Park	d	—	2132	—	2149	—	—	2202	—	
Charlton	4 d	—	2135	2138	2152	—	—	2205	2208	
Woolwich Dockyard	d	—	—	2141	2155	—	—	—	2211	
Woolwich Arsenal	4 DLR d	—	2140	2144	2158	—	—	2210	2214	
Plumstead	d	—	2143	2146	2200	—	—	2213	2216	
Abbey Wood	d	—	2146	2150	2203	—	—	2216	2220	
Belvedere	d	—	—	2153	2206	—	—	—	2223	
Erith	d	—	—	2155	2209	—	—	—	2225	
Slade Green	4 d	—	2152	2201	2216	—	—	2222	2231	
Barnehurst	a	—	—	—	—	—	—	—	—	
Crayford	a	—	—	—	2230	—	—	—	—	
Dartford	4 a	2154	2157	2208	—	2210	2224	2227	2238	
Dartford	4 d	2154	2158	—	—	2211	2224	2228	—	
Stone Crossing	d	—	2202	—	—	2215	—	2232	—	
Greenhithe for Bluewater	d	2200	2204	—	—	2217	2230	2234	—	
Swanscombe	d	—	2207	—	—	2220	—	2237	—	
Northfleet	d	—	2209	—	—	2222	—	2239	—	
Gravesend	4 a	2209	2213	—	—	2226	2239	2243	—	
Gravesend	4 d	—	2213	—	—	—	—	2243	—	
Higham	d	—	2219	—	—	—	—	2249	—	
Strood	4 d	—	2225	—	—	—	—	2255	—	
Rochester	4 d	—	2228	—	—	—	—	2258	—	
Chatham	4 d	—	2231	—	—	—	—	2301	—	
Gillingham (Kent)	4 d	—	2236	—	—	—	—	2306	—	
Rainham (Kent)	a	—	2241	—	—	—	—	2311	—	

Times shown in light type are connections. A To London Cannon Street  
 For guide to notes & symbols see page 2

## TL

		A		TL		A			
London Charing Cross	⊕ d	—	2202	—	—	2212	—	2232	—
London Waterloo East	⊕ d	—	2205	—	—	2215	—	2235	—
St Pancras International	15 e ⊕ d	—	—	—	—	2202	—	—	—
Farringdon	⊕ d	—	—	—	—	2207	—	—	—
City Thameslink	⊕ d	—	—	—	—	—	—	—	—
London Blackfriars	⊕ d	—	—	—	—	2211	—	—	—
London Cannon Street	⊕ d	2202	—	—	—	—	—	2232	—
London Bridge	⊕ d	2206	2211	—	2218	2221	2236	2241	—
London Victoria	10 ⊕ d	—	—	2206	—	—	—	—	2236
Denmark Hill	⊕ d	—	—	2216	—	—	—	—	2246
Peckham Rye	⊕ d	—	—	2218	—	—	—	—	2248
Nunhead	⊕ d	—	—	2221	—	—	—	—	2251
Lewisham	⊕ DLR d	—	—	2226	—	2230	—	—	2256
Blackheath	⊕ d	—	—	2229	—	2233	—	—	2259
Deptford	d	2212	—	—	2225	—	2242	—	—
Greenwich	⊕ DLR d	2214	—	—	2227	—	2244	—	—
Maze Hill	d	2217	—	—	2230	—	2247	—	—
Westcombe Park	d	2219	—	—	2232	—	2249	—	—
Charlton	⊕ d	2222	—	—	2235	2238	2252	—	—
Woolwich Dockyard	d	2225	—	—	—	2241	2255	—	—
Woolwich Arsenal	⊕ DLR d	2228	—	—	2240	2244	2258	—	—
Plumstead	d	2230	—	—	2243	2246	2300	—	—
Abbey Wood	d	2233	—	—	2246	2250	2303	—	—
Belvedere	d	2236	—	—	—	2253	2306	—	—
Erith	d	2239	—	—	—	2255	2309	—	—
Slade Green	⊕ d	2246	—	—	2252	2301	2316	—	—
Barnehurst	a	—	—	—	—	—	—	—	—
Crayford	a	2300	—	—	—	—	2330	—	—
Dartford	⊕ a	—	2240	2254	2257	2308	—	2310	2324
Dartford	⊕ d	—	2241	2254	2258	—	—	2311	2324
Stone Crossing	d	—	2245	—	2302	—	—	2315	—
Greenhithe for Bluewater	d	—	2247	2300	2304	—	—	2317	2330
Swanscombe	d	—	2250	—	2307	—	—	2320	—
Northfleet	d	—	2252	—	2309	—	—	2322	—
Gravesend	⊕ a	—	2256	2309	2313	—	—	2326	2339
Gravesend	⊕ d	—	—	—	2313	—	—	—	—
Higham	d	—	—	—	2319	—	—	—	—
Strood	⊕ d	—	—	—	2325	—	—	—	—
Rochester	⊕ d	—	—	—	2328	—	—	—	—
Chatham	⊕ d	—	—	—	2331	—	—	—	—
Gillingham (Kent)	⊕ d	—	—	—	2336	—	—	—	—
Rainham (Kent)	a	—	—	—	2341	—	—	—	—

		TL		TL		TL		TL	
London Charing Cross	⊕ d	—	2242	—	2302	—	2312	2332	—
London Waterloo East	⊕ d	—	2245	—	2305	—	2315	2335	—
St Pancras International	15 e ⊕ d	2232	—	—	—	2302	—	—	—
Farringdon	⊕ d	2237	—	—	—	2307	—	—	—
City Thameslink	⊕ d	—	—	—	—	—	—	—	—
London Blackfriars	⊕ d	2241	—	—	—	2311	—	—	—
London Cannon Street	⊕ d	—	—	2302	—	—	—	—	2332
London Bridge	⊕ d	2248	2251	2306	2311	2318	2321	2341	2336
London Victoria	10 ⊕ d	—	—	—	—	—	2306b	—	—
Denmark Hill	⊕ d	—	—	—	—	—	2316b	—	—
Peckham Rye	⊕ d	—	—	—	—	—	2318b	—	—
Nunhead	⊕ d	—	—	—	—	—	2321b	—	—
Lewisham	⊕ DLR d	—	2300	—	—	—	2330	—	—
Blackheath	⊕ d	—	2303	—	—	—	2333	—	—
Deptford	d	2255	—	2312	—	2325	—	—	2342
Greenwich	⊕ DLR d	2257	—	2314	—	2327	—	—	2344
Maze Hill	d	2300	—	2317	—	2330	—	—	2347
Westcombe Park	d	2302	—	2319	—	2332	—	—	2349
Charlton	⊕ d	2305	2308	2322	—	2335	2338	—	2352
Woolwich Dockyard	d	—	2311	2325	—	—	2341	—	2355
Woolwich Arsenal	⊕ DLR d	2310	2314	2328	—	2340	2344	—	2358
Plumstead	d	2313	2316	2330	—	2343	2346	—	2359
Abbey Wood	d	2316	2320	2333	—	2346	2350	—	0003
Belvedere	d	—	2323	2336	—	—	2353	—	0006
Erith	d	—	2325	2339	—	—	2355	—	0009
Slade Green	⊕ d	2322	2331	2344	—	2352	0001	—	0014
Barnehurst	a	—	—	—	—	—	—	—	—
Crayford	a	—	—	—	—	—	—	—	—
Dartford	⊕ a	2327	2338	2350	2347	2357	0008	0017	0019
Dartford	⊕ d	2328	—	—	2348	2358	—	0018	—
Stone Crossing	d	2332	—	—	2352	0002	—	0022	—
Greenhithe for Bluewater	d	2334	—	—	2354	0004	—	0024	—
Swanscombe	d	2337	—	—	2357	0007	—	0027	—
Northfleet	d	2339	—	—	2359	0009	—	0029	—
Gravesend	⊕ a	2343	—	—	0004	0013	—	0034	—
Gravesend	⊕ d	2343	—	—	—	0013	—	—	—
Higham	d	2349	—	—	—	0019	—	—	—
Strood	⊕ d	2355	—	—	—	0025	—	—	—
Rochester	⊕ d	2358	—	—	—	0028	—	—	—
Chatham	⊕ d	0002	—	—	—	0032	—	—	—
Gillingham (Kent)	⊕ d	0006a	—	—	—	0036a	—	—	—
Rainham (Kent)	a	—	—	—	—	—	—	—	—

Times shown in light type are connections.  
For guide to notes & symbols see page 2

b Change at Lewisham  
A To London Cannon Street



London Charing Cross	⊖	d	2342	0002	—	0012	—	0032	—	0042
London Waterloo East	⊖	d	2345	0005	—	0015	—	0035	—	0045
St Pancras International	15	ℓ	⊖	d	—	—	—	—	—	—
Farringdon	8	⊖	d	—	—	—	—	—	—	—
City Thameslink	8	d	—	—	—	—	—	—	—	—
London Blackfriars	4	⊖	d	—	—	—	—	—	—	—
London Cannon Street	⊖	d	—	—	0002	—	0032	—	—	—
London Bridge	8	⊖	d	2351	0011	0006	0021	0036	0041	0051
London Victoria	10	⊖	d	2336b	—	—	0008b	—	—	—
Denmark Hill	4	d	2346b	—	—	0019b	—	—	—	—
Peckham Rye	4	d	2348b	—	—	0022b	—	—	—	—
Nunhead	4	d	2351b	—	—	0025b	—	—	—	—
Lewisham	4	DLR	d	2359	—	—	0034	—	0050	0100
Blackheath	4	d	0003	—	—	0037	—	—	—	0103
Deptford		d	—	—	0012	—	0042	—	—	—
Greenwich	4	DLR	d	—	—	0014	—	0044	—	—
Maze Hill		d	—	—	0017	—	0047	—	—	—
Westcombe Park		d	—	—	0019	—	0049	—	—	—
Charlton	4	d	0008	—	0022	0041	0052	—	—	0108
Woolwich Dockyard		d	0011	—	0025	0044	0055	—	—	0111
Woolwich Arsenal	4	DLR	d	0014	—	0028	0047	0058	—	0114
Plumstead		d	0016	—	0029	0049	0100	—	—	0116
Abbey Wood		d	0020	—	0033	0053	0103	—	—	0120
Belvedere		d	0023	—	0036	0056	0106	—	—	0123s
Erith		d	0025	—	0039	0058	0109	—	—	0125s
Slade Green	4	d	0031	—	0044	0102	0112	—	—	0129s
Barnehurst		a	—	—	—	—	—	—	—	—
Crayford		a	—	—	—	—	—	—	—	—
Dartford	4	a	0036	0047	0049	0109	0118	0119	—	0137
Dartford	4	d	—	0048	—	—	—	0120	0124	—
Stone Crossing		d	—	0052	—	—	—	—	0128s	—
Greenhithe for Bluewater		d	—	0054	—	—	—	0125s	0130s	—
Swanscombe		d	—	0057s	—	—	—	—	0133s	—
Northfleet		d	—	0059s	—	—	—	—	0135s	—
Gravesend	4	a	—	0104	—	—	—	0135	0138	—
Gravesend	4	d	—	—	—	—	—	—	0139	—
Higham		d	—	—	—	—	—	—	0145s	—
Strood	4	d	—	—	—	—	—	—	0150s	—
Rochester	4	d	—	—	—	—	—	—	0153s	—
Chatham	4	d	—	—	—	—	—	—	0157s	—
Gillingham (Kent)	4	d	—	—	—	—	—	—	0202a	—
Rainham (Kent)		a	—	—	—	—	—	—	—	—

		TL	TL	A	A	TL		
London Charing Cross	⊖ d	—	—	—	0742	0752	—	0812
London Waterloo East	⊖ d	—	—	—	0745	0755	—	0815
St Pancras International	15 e ⊖ d	—	—	—	—	—	—	—
Farringdon	⊖ d	—	—	—	—	—	—	—
City Thameslink	⊖ d	—	—	—	—	—	—	—
London Blackfriars	⊖ d	—	—	—	—	—	—	—
London Cannon Street	⊖ d	—	—	0729	—	—	0759	—
London Bridge	⊖ d	—	—	0733	0751	0801	0803	0818
London Victoria	10 ⊖ d	—	—	—	0736b	—	—	0806b
Denmark Hill	⊖ d	—	—	—	0746b	—	—	0816b
Peckham Rye	⊖ d	—	—	—	0748b	—	—	0818b
Nunhead	⊖ d	—	—	—	0751b	—	—	0821b
Lewisham	⊖ DLR d	—	—	—	0801	—	—	0831
Blackheath	⊖ d	—	—	—	0803	—	—	0833
Deptford	d	—	—	0739	—	—	0809	0825
Greenwich	⊖ DLR d	—	—	0741	—	—	0811	0827
Maze Hill	d	—	—	0744	—	—	0814	0830
Westcombe Park	d	—	—	0746	—	—	0816	0832
Charlton	⊖ d	—	—	0749	0808	—	0819	0835
Woolwich Dockyard	d	—	—	0752	0811	—	0822	—
Woolwich Arsenal	⊖ DLR d	—	—	0755	0814	—	0825	0840
Plumstead	d	—	—	0757	0816	—	0827	0843
Abbey Wood	d	—	—	0800	0820	—	0830	0846
Belvedere	d	—	—	0803	0823	—	0833	—
Erith	d	—	—	0806	0825	—	0836	—
Slade Green	⊖ d	—	—	0810	0831	—	0840	0852
Barnehurst	a	—	—	—	—	—	—	—
Crayford	a	—	—	0818	—	—	0848	—
Dartford	⊖ a	—	—	—	0836	0838	—	0857
Dartford	⊖ d	0758	0809	0828	—	—	0839	—
Stone Crossing	d	0802	0813	0832	—	—	0843	—
Greenhithe for Bluewater	d	0804	0815	0834	—	—	0845	—
Swanscombe	d	0807	0819	0837	—	—	0848	—
Northfleet	d	0809	0820	0839	—	—	0850	—
Gravesend	⊖ a	0813	0825	0843	—	—	0855	—
Gravesend	⊖ d	0813	—	0843	—	—	—	0913
Higham	d	0819	—	0849	—	—	—	0919
Strood	⊖ d	0825	—	0855	—	—	—	0925
Rochester	⊖ d	0828	—	0858	—	—	—	0928
Chatham	⊖ d	0831	—	0901	—	—	—	0931
Gillingham (Kent)	⊖ d	0836	—	0906	—	—	—	0936
Rainham (Kent)	a	0841	—	0911	—	—	—	0941

			TL		A	A	TL		
London Charing Cross	⊖ d	0822	—	—	0842	0852	—	—	0912
London Waterloo East	⊖ d	0825	—	—	0845	0855	—	—	0915
St Pancras International	15 e ⊖ d	—	—	—	—	—	—	—	—
Farringdon	⊖ d	—	—	—	—	—	—	—	—
City Thameslink	⊖ d	—	—	—	—	—	—	—	—
London Blackfriars	⊖ d	—	—	—	—	—	—	—	—
London Cannon Street	⊖ d	—	0829	—	—	—	0859	0918	—
London Bridge	⊖ d	0831	0833	0848	0851	0901	0903	—	0921
London Victoria	10 ⊖ d	—	—	—	0836b	—	—	—	0906b
Denmark Hill	⊖ d	—	—	—	0846b	—	—	—	0916b
Peckham Rye	⊖ d	—	—	—	0848b	—	—	—	0918b
Nunhead	⊖ d	—	—	—	0851b	—	—	—	0921b
Lewisham	⊖ DLR d	—	—	—	0901	—	—	—	0931
Blackheath	⊖ d	—	—	—	0903	—	—	—	0933
Deptford	d	—	0839	0855	—	—	0909	0925	—
Greenwich	⊖ DLR d	—	0841	0857	—	—	0911	0927	—
Maze Hill	d	—	0844	0900	—	—	0914	0930	—
Westcombe Park	d	—	0846	0902	—	—	0916	0932	—
Charlton	⊖ d	—	0849	0905	0908	—	0919	0935	0938
Woolwich Dockyard	d	—	0852	—	0911	—	0922	—	0941
Woolwich Arsenal	⊖ DLR d	—	0855	0910	0914	—	0925	0940	0944
Plumstead	d	—	0857	0913	0916	—	0927	0943	0946
Abbey Wood	d	—	0900	0916	0920	—	0930	0946	0950
Belvedere	d	—	0903	—	0923	—	0933	—	0953
Erith	d	—	0906	—	0925	—	0936	—	0955
Slade Green	⊖ d	—	0910	0922	0931	—	0940	0952	1001
Barnehurst	a	—	—	—	—	—	—	—	—
Crayford	a	—	0918	—	—	—	0948	—	—
Dartford	⊖ a	0908	—	0927	0936	0938	—	0957	1006
Dartford	⊖ d	0909	—	0928	—	0939	—	0958	—
Stone Crossing	d	0913	—	0932	—	0943	—	1002	—
Greenhithe for Bluewater	d	0915	—	0934	—	0945	—	1004	—
Swanscombe	d	0918	—	0937	—	0948	—	1007	—
Northfleet	d	0920	—	0939	—	0950	—	1009	—
Gravesend	⊖ a	0925	—	0943	—	0955	—	1013	—
Gravesend	⊖ d	—	—	0943	—	—	—	1013	—
Higham	d	—	—	0949	—	—	—	1019	—
Strood	⊖ d	—	—	0955	—	—	—	1025	—
Rochester	⊖ d	—	—	0958	—	—	—	1028	—
Chatham	⊖ d	—	—	1001	—	—	—	1031	—
Gillingham (Kent)	⊖ d	—	—	1006	—	—	—	1036	—
Rainham (Kent)	a	—	—	1011	—	—	—	1041	—

Times shown in light type are connections.  
For guide to notes & symbols see page 2

b Change at Lewisham  
A To London Cannon Street

		TL				TL			
		A			A			A	
London Charing Cross	⊖ d	—	0942	0952	—	—	1012	1022	—
London Waterloo East	⊖ d	—	0945	0955	—	—	1015	1025	—
St Pancras International	15 <i>e</i> ⊖ d	—	0932	—	—	—	1002	—	—
Farringdon	3 ⊖ d	—	0936	—	—	—	1006	—	—
City Thameslink	3 d	—	—	—	—	—	—	—	—
London Blackfriars	4 ⊖ d	—	0941	—	—	—	1011	—	—
London Cannon Street	⊖ d	0929	—	—	0959	—	—	—	1029
London Bridge	3 ⊖ d	0933	0948	0951	1001	1003	1018	1021	1031
London Victoria	10 ⊖ d	—	0936b	—	—	—	—	1006b	—
Denmark Hill	4 d	—	0946b	—	—	—	—	1016b	—
Peckham Rye	4 d	—	0948b	—	—	—	—	1018b	—
Nunhead	4 d	—	0951b	—	—	—	—	1021b	—
Lewisham	4 DLR d	—	1001	—	—	—	—	1031	—
Blackheath	4 d	—	1003	—	—	—	—	1033	—
Deptford	d	0939	0955	—	1009	—	1025	—	1039
Greenwich	4 DLR d	0941	0957	—	1011	—	1027	—	1041
Maze Hill	d	0944	1000	—	1014	—	1030	—	1044
Westcombe Park	d	0946	1002	—	1016	—	1032	—	1046
Charlton	4 d	0949	1005	1008	—	1019	1035	1038	—
Woolwich Dockyard	d	0952	—	1011	—	1022	—	1041	—
Woolwich Arsenal	4 DLR d	0955	1010	1014	—	1025	1040	1044	—
Plumstead	d	0957	1013	1016	—	1027	1043	1046	—
Abbey Wood	d	1000	1016	1020	—	1030	1046	1050	—
Belvedere	d	1003	—	1023	—	1033	—	1053	—
Erith	d	1006	—	1025	—	1036	—	1055	—
Slade Green	4 d	1010	1022	1031	—	1040	1052	1101	—
Barnehurst	a	—	—	—	—	—	—	—	—
Crayford	a	1018	—	—	1048	—	—	—	1118
Dartford	4 a	—	1027	1036	1038	—	1057	1106	1108
Dartford	4 d	—	1028	—	1039	—	1058	—	1109
Stone Crossing	d	—	1032	—	1043	—	1102	—	1113
Greenhithe for Bluewater	d	—	1034	—	1045	—	1104	—	1115
Swanscombe	d	—	1037	—	1048	—	1107	—	1118
Northfleet	d	—	1039	—	1050	—	1109	—	1120
Gravesend	4 a	—	1043	—	1055	—	1113	—	1125
Gravesend	4 d	—	1043	—	—	—	1113	—	—
Higham	d	—	1049	—	—	—	1119	—	—
Strood	4 d	—	1055	—	—	—	1125	—	—
Rochester	4 d	—	1058	—	—	—	1128	—	—
Chatham	4 d	—	1101	—	—	—	1131	—	—
Gillingham (Kent)	4 d	—	1106	—	—	—	1136	—	—
Rainham (Kent)	a	—	1111	—	—	—	1141	—	—

		TL				TL			
				A					
London Charing Cross	⊖ d	—	1042	1052	—	—	—	2212	
London Waterloo East	⊖ d	—	1045	1055	—	—	—	2215	
St Pancras International	15 <i>e</i> ⊖ d	—	1032	—	—	—	—	2202	
Farringdon	3 ⊖ d	—	1036	—	—	—	—	2206	
City Thameslink	3 d	—	—	—	—	—	—	—	
London Blackfriars	4 ⊖ d	—	1041	—	—	—	—	2211	
London Cannon Street	⊖ d	—	—	—	1059	—	—	—	
London Bridge	3 ⊖ d	1048	1051	1101	1103	—	—	2218	
London Victoria	10 ⊖ d	—	1036b	—	—	—	—	2206b	
Denmark Hill	4 d	—	1046b	—	—	—	—	2216b	
Peckham Rye	4 d	—	1048b	—	—	—	—	2218b	
Nunhead	4 d	—	1051b	—	—	—	—	2221b	
Lewisham	4 DLR d	—	1101	—	—	—	—	2231	
Blackheath	4 d	—	1103	—	—	—	—	2233	
Deptford	d	1055	—	—	1109	—	—	2225	
Greenwich	4 DLR d	1057	—	—	1111	—	—	2227	
Maze Hill	d	1100	—	—	1114	—	—	2230	
Westcombe Park	d	1102	—	—	1116	—	—	2232	
Charlton	4 d	1105	1108	—	1119	—	—	2235	
Woolwich Dockyard	d	—	1111	—	1122	—	—	2241	
Woolwich Arsenal	4 DLR d	1110	1114	—	1125	—	—	2240	
Plumstead	d	1113	1116	—	1127	—	—	2243	
Abbey Wood	d	1116	1120	—	1130	—	—	2246	
Belvedere	d	—	1123	—	1133	—	—	2253	
Erith	d	—	1125	—	1136	—	—	2255	
Slade Green	4 d	1122	1131	—	1140	—	—	2252	
Barnehurst	a	—	—	—	—	—	—	—	
Crayford	a	—	—	—	1148	—	—	—	
Dartford	4 a	1127	1136	1138	—	—	—	2257	
Dartford	4 d	—	1128	—	1139	—	—	2258	
Stone Crossing	d	—	1132	—	1143	—	—	2302	
Greenhithe for Bluewater	d	—	1134	—	1145	—	—	2304	
Swanscombe	d	—	1137	—	1148	—	—	2307	
Northfleet	d	—	1139	—	1150	—	—	2309	
Gravesend	4 a	—	1143	—	1155	—	—	2313	
Gravesend	4 d	—	1143	—	—	—	—	2313	
Higham	d	—	1149	—	—	—	—	2319	
Strood	4 d	—	1155	—	—	—	—	2325	
Rochester	4 d	—	1158	—	—	—	—	2328	
Chatham	4 d	—	1201	—	—	—	—	2331	
Gillingham (Kent)	4 d	—	1206	—	—	—	—	2336	
Rainham (Kent)	a	—	1211	—	—	—	—	2341	

and at the same minutes past each hour until

**Times shown in light type are connections.** **b** Change at Lewisham  
**For guide to notes & symbols see page 2** **A** To London Cannon Street

		A					TL			
London Charing Cross	⊕ d	2222	—	—	2242	2252	—	—	—	2312
London Waterloo East	⊕ d	2225	—	—	2245	2255	—	—	—	2315
St Pancras International	15 e ⊕ d	—	—	—	2232	—	—	—	—	2302
Farringdon	⊕ d	—	—	—	2236	—	—	—	—	2306
City Thameslink	⊕ d	—	—	—	—	—	—	—	—	—
London Blackfriars	⊕ d	—	—	—	2241	—	—	—	—	2311
London Cannon Street	⊕ d	—	—	2229	—	—	—	2259	—	—
London Bridge	⊕ d	2231	2233	2248	2251	2301	2303	2318	2321	—
London Victoria	10 ⊕ d	—	—	—	2236b	—	—	—	—	2306b
Denmark Hill	⊕ d	—	—	—	2246b	—	—	—	—	2316b
Peckham Rye	⊕ d	—	—	—	2248b	—	—	—	—	2318b
Nunhead	⊕ d	—	—	—	2251b	—	—	—	—	2321b
Lewisham	⊕ DLR d	—	—	—	2301	—	—	—	—	2331
Blackheath	⊕ d	—	—	—	2303	—	—	—	—	2333
Deptford	d	—	2239	2255	—	—	2309	2325	—	—
Greenwich	⊕ DLR d	—	2241	2257	—	—	2311	2327	—	—
Maze Hill	d	—	2244	2300	—	—	2314	2330	—	—
Westcombe Park	d	—	2246	2302	—	—	2316	2332	—	—
Charlton	⊕ d	—	2249	2305	2308	—	2319	2335	2338	—
Woolwich Dockyard	d	—	2252	—	2311	—	2322	—	—	2341
Woolwich Arsenal	⊕ DLR d	—	2255	2310	2314	—	2325	2340	2344	—
Plumstead	d	—	2257	2313	2316	—	2327	2343	2346	—
Abbey Wood	d	—	2300	2316	2320	—	2330	2346	2350	—
Belvedere	d	—	2303	—	2323	—	2333	—	—	2353
Erith	d	—	2306	—	2325	—	2336	—	—	2355
Slade Green	⊕ d	—	2310	2322	2331	—	2340	2352	0001	—
Barnehurst	a	—	—	—	—	—	—	—	—	—
Crayford	a	—	2318	—	—	—	—	—	—	—
Dartford	⊕ a	2308	—	2327	2336	2338	2345	2357	0006	—
Dartford	⊕ d	2309	—	2328	—	2339	—	2358	—	—
Stone Crossing	d	2313	—	2332	—	2343	—	0002	—	—
Greenhithe for Bluewater	d	2315	—	2334	—	2345	—	0004	—	—
Swanscombe	d	2318	—	2337	—	2348	—	0007	—	—
Northfleet	d	2320	—	2339	—	2350	—	0009	—	—
Gravesend	⊕ a	2325	—	2343	—	2355	—	0013	—	—
Gravesend	⊕ d	—	—	2343	—	—	—	0013	—	—
Higham	d	—	—	2349	—	—	—	0019	—	—
Strood	⊕ d	—	—	2355	—	—	—	0025	—	—
Rochester	⊕ d	—	—	2358	—	—	—	0028	—	—
Chatham	⊕ d	—	—	0002	—	—	—	0031	—	—
Gillingham (Kent)	⊕ d	—	—	0006a	—	—	—	0036a	—	—
Rainham (Kent)	a	—	—	—	—	—	—	—	—	—

TL

London Charing Cross	⊕ d	2322	—	2342	2352	—	—	—	0012	—
London Waterloo East	⊕ d	2325	—	2345	2355	—	—	—	0015	—
St Pancras International	15 e ⊕ d	—	—	—	—	—	—	—	—	—
Farringdon	⊕ d	—	—	—	—	—	—	—	—	—
City Thameslink	⊕ d	—	—	—	—	—	—	—	—	—
London Blackfriars	⊕ d	—	—	—	—	—	—	—	—	—
London Cannon Street	⊕ d	—	—	2329	—	—	2359	—	—	—
London Bridge	⊕ d	2331	2333	2351	0001	0003	—	0021	—	—
London Victoria	10 ⊕ d	—	—	2336b	—	—	—	—	—	—
Denmark Hill	⊕ d	—	—	2346b	—	—	—	—	—	—
Peckham Rye	⊕ d	—	—	2348b	—	—	—	—	—	—
Nunhead	⊕ d	—	—	2351b	—	—	—	—	—	—
Lewisham	⊕ DLR d	—	—	0001	—	—	—	—	—	0031
Blackheath	⊕ d	—	—	0003	—	—	—	—	—	0033
Deptford	d	—	2339	—	—	0009	—	—	—	—
Greenwich	⊕ DLR d	—	2341	—	—	0011	—	—	—	—
Maze Hill	d	—	2344	—	—	0014	—	—	—	—
Westcombe Park	d	—	2346	—	—	0016	—	—	—	—
Charlton	⊕ d	—	2349	0008	—	0019	—	—	—	0038
Woolwich Dockyard	d	—	2352	0011	—	0022	—	—	—	0041
Woolwich Arsenal	⊕ DLR d	—	2355	0014	—	0025	—	—	—	0044
Plumstead	d	—	2357	0016	—	0027	—	—	—	0046
Abbey Wood	d	—	2359	0020	—	0030	—	—	—	0050
Belvedere	d	—	0003	0023	—	0033	—	—	—	0053
Erith	d	—	0006	0025	—	0036	—	—	—	0055
Slade Green	⊕ d	—	0010	0031	—	0040	—	—	—	0101
Barnehurst	a	—	—	—	—	—	—	—	—	—
Crayford	a	—	—	—	—	—	—	—	—	—
Dartford	⊕ a	0008	0015	0036	0038	0045	—	—	—	0106
Dartford	⊕ d	0009	—	—	0039	—	—	0058	—	—
Stone Crossing	d	0013	—	—	0043s	—	—	0102s	—	—
Greenhithe for Bluewater	d	0015	—	—	0045s	—	—	0104s	—	—
Swanscombe	d	0018	—	—	0048s	—	—	0107s	—	—
Northfleet	d	0020	—	—	0050s	—	—	0109s	—	—
Gravesend	⊕ a	0025	—	—	0055	—	—	0112	—	—
Gravesend	⊕ d	—	—	—	—	—	—	0113	—	—
Higham	d	—	—	—	—	—	—	0119s	—	—
Strood	⊕ d	—	—	—	—	—	—	0124s	—	—
Rochester	⊕ d	—	—	—	—	—	—	0127s	—	—
Chatham	⊕ d	—	—	—	—	—	—	0131s	—	—
Gillingham (Kent)	⊕ d	—	—	—	—	—	—	0136a	—	—
Rainham (Kent)	a	—	—	—	—	—	—	—	—	—

Times shown in light type are connections. **b** Change at Lewisham  
 For guide to notes & symbols see page 2 **A** To London Cannon Street

		TL		TL		TL				
Rainham (Kent)		d	—	—	—	—	—	—	—	—
Gillingham (Kent)	4	d	0400	—	—	0436	—	—	0506	—
Chatham	4	d	0404	—	—	0440	—	—	0510	—
Rochester	4	d	0408	—	—	0444	—	—	0514	—
Strood	4	d	0411	—	—	0447	—	—	0517	—
Higham		d	0416	—	—	0452	—	—	0522	—
Gravesend	4	a	0423	—	—	0459	—	—	0529	—
Gravesend	4	d	0423	0432	—	0459	—	—	0529	—
Northfleet		d	0427	—	—	0503	—	—	0533	—
Swanscombe		d	0429	—	—	0505	—	—	0535	—
Greenhithe for Bluewater		d	0432	0438	—	0508	—	—	0538	—
Stone Crossing		d	0434	—	—	0510	—	—	0540	—
Dartford	4	a	0439	0443	—	0514	—	—	0544	—
Dartford	4	d	—	0445	0503	0515	—	0533	0545	0601
Crayford		d	—	—	—	—	—	—	—	—
Barnehurst		d	—	—	—	—	—	—	—	—
Slade Green	4	d	—	—	0508	0521	0526	0538	0551	0556
Erith		d	—	—	0511	—	0529	0541	—	0559
Belvedere		d	—	—	0513	—	0531	0543	—	0601
Abbey Wood		d	—	—	0517	0528	0535	0547	0558	0605
Plumstead		d	—	—	0520	0531	0538	0550	0601	0608
Woolwich Arsenal	4	DLR	d	—	0523	0534	0541	0553	0604	0611
Woolwich Dockyard		d	—	—	0525	—	—	0555	—	0613
Charlton	4	d	—	—	0529	0540	0547	0559	0610	0617
Westcombe Park		d	—	—	0531	0542	—	0601	0612	—
Maze Hill		d	—	—	0533	0544	—	0603	0614	—
Greenwich	4	DLR	d	—	0536	0547	—	0606	0617	—
Deptford		d	—	—	0538	0550	—	0608	0620	—
Blackheath	4	a	—	—	—	—	0551	—	—	0621
Lewisham	4	DLR	a	—	0514	—	—	0554	—	0624
Nunhead	4	a	—	—	—	—	0616b	—	—	0643b
Peckham Rye	4	a	—	—	—	—	0619b	—	—	0646b
Denmark Hill	4	a	—	—	—	—	0623b	—	—	0649b
London Victoria	10	⊖	a	—	—	—	0637b	—	—	0702b
London Bridge	8	⊖	a	—	0524	0544	0557	0604	0614	0627
London Cannon Street		⊖	a	—	—	0552	—	—	0622	—
London Blackfriars	4	⊖	a	—	—	—	0604	—	—	0634
City Thameslink	9	a	—	—	—	—	0606	—	—	0636
Farringdon	9	⊖	a	—	—	—	0608	—	—	0638
St Pancras International	16	⊖	a	—	—	—	0613	—	—	0643
London Waterloo East		⊖	a	—	0530	—	—	0610	—	0639
London Charing Cross		⊖	a	—	0537	—	—	0616	—	0646

				TL		TL				
Rainham (Kent)		d	—	—	—	0530	—	—	—	0600
Gillingham (Kent)	4	d	—	0526	—	0536	—	—	—	0606
Chatham	4	d	—	0530	—	0540	—	—	—	0610
Rochester	4	d	—	0534	—	0544	—	—	—	0614
Strood	4	d	—	0538	—	0547	—	—	—	0618
Higham		d	—	0543	—	0552	—	—	—	0623
Gravesend	4	a	—	0549	—	0559	—	—	—	0629
Gravesend	4	d	0546	0551	—	0559	0615	—	—	0630
Northfleet		d	0550	—	—	0603	—	—	—	0633
Swanscombe		d	0552	—	—	0605	—	—	—	0635
Greenhithe for Bluewater		d	0555	0559	—	0608	0621	—	—	0639
Stone Crossing		d	0557	—	—	0610	—	—	—	0641
Dartford	4	a	0601	0605	—	0614	0625	—	—	0645
Dartford	4	d	0603	0606	—	0615	0627	—	0638	0646
Crayford		d	—	—	—	—	—	0622	—	—
Barnehurst		d	—	—	—	—	—	—	—	—
Slade Green	4	d	—	—	0614	0621	—	0638	0643	0651
Erith		d	—	—	0617	—	—	0641	0646	—
Belvedere		d	—	—	0619	—	—	0643	0648	—
Abbey Wood		d	—	—	0623	0628	0637	0647	0652	0658
Plumstead		d	—	—	0626	0631	—	0650	0655	0701
Woolwich Arsenal	4	DLR	d	—	0629	0634	0641	0653	0658	0704
Woolwich Dockyard		d	—	—	0631	—	—	0656	0701	—
Charlton	4	d	—	—	0635	0640	0647	0659	0704	0710
Westcombe Park		d	—	—	—	0642	0649	—	0707	0712
Maze Hill		d	—	—	—	0644	0652	—	0709	0714
Greenwich	4	DLR	d	—	—	0647	0656	—	0713	0717
Deptford		d	—	—	—	0650	0658	—	0715	0720
Blackheath	4	a	—	0632	0639	—	—	0703	—	—
Lewisham	4	DLR	a	—	0635	0642	—	—	0707	—
Nunhead	4	a	—	0643	—	—	—	—	—	—
Peckham Rye	4	a	—	0646	—	—	—	0720b	—	—
Denmark Hill	4	a	—	0649	—	—	—	0725b	—	—
London Victoria	10	⊖	a	—	0702	—	—	0738b	—	—
London Bridge	8	⊖	a	0639	—	0652	0657	0705	0716	0721
London Cannon Street		⊖	a	—	—	—	0713	—	0729	—
London Blackfriars	4	⊖	a	—	—	—	0704	—	—	0734
City Thameslink	9	a	—	—	—	—	0706	—	—	0736
Farringdon	9	⊖	a	—	—	—	0708	—	—	0738
St Pancras International	16	⊖	a	—	—	—	0713	—	—	0743
London Waterloo East		⊖	a	0645	—	0658	—	—	0722	—
London Charing Cross		⊖	a	0652	—	0705	—	—	0729	—

Times shown in light type are connections. For guide to notes & symbols see page 2

b Change at Lewisham

					TL					TL
Rainham (Kent)		d	—	—	—	0630	—	—	—	0656
Gillingham (Kent)	Ⓜ	d	—	—	—	0636	—	—	—	0703
Chatham	Ⓜ	d	—	—	—	0640	—	—	—	0707
Rochester	Ⓜ	d	—	—	—	0644	—	—	—	0711
Strood	Ⓜ	d	—	—	0644	0647	—	—	0703	0717
Higham		d	—	—	0649	0652	—	—	0708	0722
Gravesend	Ⓜ	a	—	—	0655	0659	—	—	0714	0728
Gravesend	Ⓜ	d	0650	—	0656	0659	—	—	0715	0729
Northfleet		d	0654	—	—	0703	—	—	0718	0732
Swanscombe		d	0656	—	—	0705	—	—	0720	0734
Greenhithe for Bluewater		d	0659	—	0703	0708	—	—	0724	0738
Stone Crossing		d	0701	—	0705	0710	—	—	0726	0740
Dartford	Ⓜ	a	0705	—	0709	0714	—	—	0729	0744
Dartford	Ⓜ	d	0707	—	0711	0715	—	0728	0731	0745
Crayford		d	—	0656	—	—	—	—	—	0725
Barnehurst		d	—	—	—	—	—	—	—	—
Slade Green	Ⓜ	d	—	0710	—	0721	0725	0733	—	0736 0750
Erith		d	—	0712	—	—	0728	0735	—	0739
Belvedere		d	—	0715	—	—	0730	0738	—	0741
Abbey Wood		d	—	0718	0723	0728	0734	0741	—	0745 0757
Plumstead		d	—	0721	—	0731	0737	0744	—	0748 0801
Woolwich Arsenal	Ⓜ DLR	d	—	0724	0728	0734	0740	0747	—	0751 0804
Woolwich Dockyard		d	—	0727	—	—	0743	—	—	0754
Charlton	Ⓜ	d	—	0730	0733	0740	0746	0753	—	0757 0810
Westcombe Park		d	—	—	0736	0742	0749	—	—	0800 0812
Maze Hill		d	—	—	0738	0744	0751	—	—	0802 0814
Greenwich	Ⓜ DLR	d	—	—	0742	0747	0755	—	—	0806 0817
Deptford		d	—	—	0744	0750	0757	—	—	0809 0820
Blackheath	Ⓜ	a	—	0734	—	—	—	0757	—	—
Lewisham	Ⓜ DLR	a	—	0738	—	—	—	0800	—	—
Nunhead	Ⓜ	a	—	0753b	—	—	—	0813b	—	—
Peckham Rye	Ⓜ	a	—	0756b	—	—	—	0816b	—	—
Denmark Hill	Ⓜ	a	—	0759b	—	—	—	0819b	—	—
London Victoria	10	⊕	a	—	0813b	—	—	0833b	—	—
London Bridge	Ⓜ	⊕	a	0745	0751	0750	0757	0803	0811	0805 0815 0827
London Cannon Street		⊕	a	—	0759	—	0811	—	—	0823
London Blackfriars	Ⓜ	⊕	a	—	—	0804	—	—	—	0834
City Thameslink	Ⓜ	⊕	a	—	—	0806	—	—	—	0836
Farringdon	Ⓜ	⊕	a	—	—	0808	—	—	—	0838
St Pancras International	15	⊕	a	—	—	0813	—	—	—	0843
London Waterloo East		⊕	a	0751	0757	—	—	0817	0811	—
London Charing Cross		⊕	a	0758	0804	—	—	0824	0818	—

TL

Rainham (Kent)		d	—	—	—	—	—	0730	—	—
Gillingham (Kent)	Ⓜ	d	—	—	—	—	—	0736	—	—
Chatham	Ⓜ	d	—	—	—	—	—	0740	—	—
Rochester	Ⓜ	d	—	—	—	—	—	0744	—	—
Strood	Ⓜ	d	—	—	—	0738	0747	—	—	—
Higham		d	—	—	—	0743	0752	—	—	—
Gravesend	Ⓜ	a	—	—	—	0749	0759	—	—	—
Gravesend	Ⓜ	d	0739	—	—	0750	0759	—	0811	—
Northfleet		d	—	—	—	0755	0803	—	0815	—
Swanscombe		d	—	—	—	0757	0805	—	0817	—
Greenhithe for Bluewater		d	0745	—	—	0801	0808	—	0820	—
Stone Crossing		d	—	—	—	0803	0810	—	0822	—
Dartford	Ⓜ	a	0749	—	—	0807	0814	—	0826	—
Dartford	Ⓜ	d	0751	—	—	0804	0809	0815	—	0828
Crayford		d	—	—	0751	—	—	—	—	0821
Barnehurst		d	—	—	—	—	—	—	—	—
Slade Green	Ⓜ	d	—	0754	0759	0809	—	0821	0826	— 0830
Erith		d	—	0756	0802	0812	—	—	0829	— 0832
Belvedere		d	—	0759	0804	0814	—	—	0831	— 0835
Abbey Wood		d	—	0802	0808	0818	—	0828	0835	— 0838
Plumstead		d	—	0805	0811	0821	—	0831	0838	— 0841
Woolwich Arsenal	Ⓜ DLR	d	—	0808	0814	0824	—	0834	0841	— 0844
Woolwich Dockyard		d	—	—	0816	0826	—	—	0844	— 0847
Charlton	Ⓜ	d	—	0813	0820	0830	—	0840	0847	— 0850
Westcombe Park		d	—	—	0822	0832	—	0842	—	0852
Maze Hill		d	—	—	0825	0835	—	0844	—	0854
Greenwich	Ⓜ DLR	d	—	—	0828	0838	—	0847	—	0858
Deptford		d	—	—	0831	0841	—	0850	—	0900
Blackheath	Ⓜ	a	—	0817	—	—	—	—	0851	—
Lewisham	Ⓜ DLR	a	—	0821	—	—	—	—	0855	—
Nunhead	Ⓜ	a	—	0833b	—	—	—	—	0913b	—
Peckham Rye	Ⓜ	a	—	0836b	—	—	—	—	0916b	—
Denmark Hill	Ⓜ	a	—	0841b	—	—	—	—	0921b	—
London Victoria	10	⊕	a	—	0855b	—	—	—	0935b	—
London Bridge	Ⓜ	⊕	a	0825	0831	0837	0847	0845	0857	0904 0906 0906
London Cannon Street		⊕	a	—	0845	0855	—	—	—	0914
London Blackfriars	Ⓜ	⊕	a	—	—	—	—	0904	—	—
City Thameslink	Ⓜ	⊕	a	—	—	—	—	0906	—	—
Farringdon	Ⓜ	⊕	a	—	—	—	—	0908	—	—
St Pancras International	15	⊕	a	—	—	—	—	0913	—	—
London Waterloo East		⊕	a	0831	0837	—	—	0851	—	0911 0913
London Charing Cross		⊕	a	0838	0844	—	—	0858	—	0918 0920

Times shown in light type are connections.  
For guide to notes & symbols see page 2

b Change at Lewisham

		TL								TL
Rainham (Kent)		d	—	—	0801	—	—	—	—	0830
Gillingham (Kent)	4	d	—	—	0807	—	—	—	—	0836
Chatham	4	d	—	—	0811	—	—	—	—	0840
Rochester	4	d	—	—	0815	—	—	—	—	0844
Strood	4	d	—	—	0818	—	—	—	—	0847
Higham		d	—	—	0823	—	—	—	—	0852
Gravesend	4	a	—	—	0830	—	—	—	—	0859
Gravesend	4	d	—	—	0830	0834	—	0850	—	0859
Northfleet		d	—	—	0834	0838	—	—	—	0903
Swanscombe		d	—	—	0836	0840	—	—	—	0905
Greenhithe for Bluewater		d	—	—	0839	0843	—	0856	—	0908
Stone Crossing		d	—	—	0841	0845	—	—	—	0910
Dartford	4	a	—	—	0845	0849	—	0900	—	0914
Dartford	4	d	0832	—	0846	0850	—	0902	—	0911
Crayford		d	—	—	—	0850	—	—	—	—
Barnehurst		d	—	0835	—	—	—	0900	—	—
Slade Green	4	d	0839	0845	0851	—	0859	—	0909	0916
Erith		d	0842	0848	—	—	0902	—	0912	0918
Belvedere		d	0844	0850	—	—	0904	—	0914	0921
Abbey Wood		d	0848	0854	0858	—	0908	—	0918	0924
Plumstead		d	0851	0857	0901	—	0911	—	0921	0927
Woolwich Arsenal	4	DLR	d	0854	0900	0904	—	0914	—	0924
Woolwich Dockyard		d	0857	0902	—	—	0916	—	0926	0933
Charlton	4	d	0900	0906	0910	—	0920	—	0930	0936
Westcombe Park		d	0903	—	0912	—	0922	—	0932	0942
Maze Hill		d	0905	—	0914	—	0924	—	0934	0944
Greenwich	4	DLR	d	0909	—	0917	—	0928	—	0937
Deptford		d	0911	—	0920	—	0930	—	0939	0950
Blackheath	4	a	—	0910	—	—	—	0927	—	0940
Lewisham	4	DLR	a	—	0913	—	—	0930	—	0944
Nunhead	4	a	—	—	—	—	—	0937	—	—
Peckham Rye	4	a	—	—	—	—	—	0939	—	—
Denmark Hill	4	a	—	—	—	—	—	0942	—	—
London Victoria	10	⊖	a	—	—	—	—	0957	—	—
London Bridge	8	⊖	a	0918	0923	0927	0927	0936	—	0945
London Cannon Street		⊖	a	0926	—	—	—	0944	—	0955
London Blackfriars	4	⊖	a	—	—	0934	—	—	—	1004
City Thameslink	9	a	—	—	0936	—	—	—	—	1006
Farringdon	9	⊖	a	—	—	0938	—	—	—	1008
St Pancras International	15	⊖	a	—	—	0943	—	—	—	1013
London Waterloo East		⊖	a	—	0929	—	0933	—	—	1001
London Charing Cross		⊖	a	—	0937	—	0940	—	—	1005

		TL								
Rainham (Kent)		d	—	—	—	—	—	0900	—	—
Gillingham (Kent)	4	d	—	—	—	—	—	0906	—	—
Chatham	4	d	—	—	—	—	—	0910	—	—
Rochester	4	d	—	—	—	—	—	0914	—	—
Strood	4	d	—	—	—	—	—	0917	—	—
Higham		d	—	—	—	—	—	0922	—	—
Gravesend	4	a	—	—	—	—	—	0929	—	—
Gravesend	4	d	0905	—	0920	—	—	0929	0935	0950
Northfleet		d	0908	—	—	—	—	0933	0938	—
Swanscombe		d	0910	—	—	—	—	0935	0940	—
Greenhithe for Bluewater		d	0914	—	0926	—	—	0938	0944	0956
Stone Crossing		d	0916	—	—	—	—	0940	0946	—
Dartford	4	a	0919	—	0930	—	—	0944	0949	1000
Dartford	4	d	0921	—	0932	—	0941	0945	0951	1002
Crayford		d	—	0921	—	—	—	—	—	0951
Barnehurst		d	—	—	—	0930	—	—	—	—
Slade Green	4	d	—	0929	—	0939	0946	0951	—	0959
Erith		d	—	0932	—	0942	0948	—	—	1002
Belvedere		d	—	0934	—	0944	0951	—	—	1004
Abbey Wood		d	—	0938	—	0948	0954	0958	—	1008
Plumstead		d	—	0941	—	0951	0957	1001	—	1011
Woolwich Arsenal	4	DLR	d	—	0944	—	0954	1000	1004	1014
Woolwich Dockyard		d	—	0946	—	0956	1003	—	—	1016
Charlton	4	d	—	0950	—	1000	1006	1010	—	1020
Westcombe Park		d	—	0952	—	1002	—	1012	—	1022
Maze Hill		d	—	0954	—	1004	—	1014	—	1024
Greenwich	4	DLR	d	—	0957	—	1007	—	1017	1027
Deptford		d	—	0959	—	1009	—	1020	—	1029
Blackheath	4	a	—	—	0957	—	1010	—	—	1027
Lewisham	4	DLR	a	—	—	1000	—	1014	—	1030
Nunhead	4	a	—	—	1007	—	—	—	—	1037
Peckham Rye	4	a	—	—	1009	—	—	—	—	1039
Denmark Hill	4	a	—	—	1012	—	—	—	—	1042
London Victoria	10	⊖	a	—	—	1025	—	—	—	1055
London Bridge	8	⊖	a	0951	1005	—	1015	1025	1027	1035
London Cannon Street		⊖	a	—	1013	—	1021	—	—	1041
London Blackfriars	4	⊖	a	—	—	—	—	1034	—	—
City Thameslink	9	a	—	—	—	—	—	1036	—	—
Farringdon	9	⊖	a	—	—	—	—	1038	—	—
St Pancras International	15	⊖	a	—	—	—	—	1043	—	—
London Waterloo East		⊖	a	0957	—	—	—	1031	—	1026
London Charing Cross		⊖	a	1003	—	—	—	1035	—	1030

Times shown in light type are connections.  
For guide to notes & symbols see page 2

Rainham (Kent)	d	—	—	0928	—	—	—	—	—	0958
Gillingham (Kent)	Ⓜ	d	—	—	0934	—	—	—	—	1004
Chatham	Ⓜ	d	—	—	0938	—	—	—	—	1008
Rochester	Ⓜ	d	—	—	0942	—	—	—	—	1012
Strood	Ⓜ	d	—	—	0945	—	—	—	—	1015
Higham	d	—	—	—	0950	—	—	—	—	1020
Gravesend	Ⓜ	a	—	—	0958	—	—	—	—	1028
Gravesend	Ⓜ	d	—	—	0959	1005	—	1020	—	1029
Northfleet	d	—	—	—	1002	1008	—	—	—	1032
Swanscombe	d	—	—	—	1004	1010	—	—	—	1034
Greenhithe for Bluewater	d	—	—	—	1008	1014	—	1026	—	1038
Stone Crossing	d	—	—	—	1010	1016	—	—	—	1040
Dartford	Ⓜ	a	—	—	1014	1019	—	1030	—	1044
Dartford	Ⓜ	d	—	1011	1015	1021	—	1032	—	1041
Crayford	d	—	—	—	—	—	1021	—	—	—
Barnehurst	d	0959	—	—	—	—	—	1028	—	—
Slade Green	Ⓜ	d	1009	1016	1021	—	1029	—	1039	1046
Erith	d	1012	1018	—	—	—	1032	—	1042	1048
Belvedere	d	1014	1021	—	—	—	1034	—	1044	1051
Abbey Wood	d	1018	1024	1028	—	—	1038	—	1048	1054
Plumstead	d	1021	1027	1031	—	—	1041	—	1051	1057
Woolwich Arsenal	Ⓜ DLR	d	1024	1030	1034	—	1044	—	1054	1100
Woolwich Dockyard	d	1026	1033	—	—	—	1046	—	1056	1103
Charlton	Ⓜ	d	1030	1036	1040	—	1050	—	1100	1106
Westcombe Park	d	1032	—	1042	—	—	1052	—	1102	—
Maze Hill	d	1034	—	1044	—	—	1054	—	1104	—
Greenwich	Ⓜ DLR	d	1037	—	1047	—	1057	—	1107	—
Deptford	d	1039	—	1050	—	—	1059	—	1109	—
Blackheath	Ⓜ	a	—	1040	—	—	—	1057	—	1110
Lewisham	Ⓜ DLR	a	—	1044	—	—	—	1100	—	1114
Nunhead	Ⓜ	a	—	—	—	—	—	1107	—	—
Peckham Rye	Ⓜ	a	—	—	—	—	—	1109	—	—
Denmark Hill	Ⓜ	a	—	—	—	—	—	1112	—	—
London Victoria	10	⊕	a	—	—	—	—	1125	—	—
London Bridge	Ⓜ	⊕	a	1045	1055	1057	1050	1105	—	1115
London Cannon Street	Ⓜ	⊕	a	1051	—	—	—	1111	—	1121
London Blackfriars	Ⓜ	⊕	a	—	—	1104	—	—	—	1134
City Thameslink	Ⓜ	⊕	a	—	—	1106	—	—	—	1136
Farringdon	Ⓜ	⊕	a	—	—	1108	—	—	—	1138
St Pancras International	15	⊕	a	—	—	1113	—	—	—	1143
London Waterloo East	⊕	a	—	1101	—	—	1056	—	—	1131
London Charing Cross	⊕	a	—	1105	—	—	1100	—	—	1135

## TL

Rainham (Kent)	d	—	—	—	—	—	—	—	—	1028
Gillingham (Kent)	Ⓜ	d	—	—	—	—	—	—	—	1034
Chatham	Ⓜ	d	—	—	—	—	—	—	—	1038
Rochester	Ⓜ	d	—	—	—	—	—	—	—	1042
Strood	Ⓜ	d	—	—	—	—	—	—	—	1045
Higham	d	—	—	—	—	—	—	—	—	1050
Gravesend	Ⓜ	a	—	—	—	—	—	—	—	1058
Gravesend	Ⓜ	d	1035	—	1050	—	—	—	—	1059
Northfleet	d	1038	—	—	—	—	—	—	—	1102
Swanscombe	d	1040	—	—	—	—	—	—	—	1104
Greenhithe for Bluewater	d	1044	—	1056	—	—	—	—	—	1108
Stone Crossing	d	1046	—	—	—	—	—	—	—	1110
Dartford	Ⓜ	a	1049	—	1100	—	—	—	—	1114
Dartford	Ⓜ	d	1051	—	1102	—	—	1111	—	1115
Crayford	d	—	1051	—	—	—	—	—	—	—
Barnehurst	d	—	—	—	1058	—	—	—	—	—
Slade Green	Ⓜ	d	—	1059	—	1109	1116	1121	—	—
Erith	d	—	1102	—	—	1112	1118	—	—	—
Belvedere	d	—	1104	—	—	1114	1121	—	—	—
Abbey Wood	d	—	1108	—	—	1118	1124	1128	—	—
Plumstead	d	—	1111	—	—	1121	1127	1131	—	—
Woolwich Arsenal	Ⓜ DLR	d	—	1114	—	1124	1130	1134	—	—
Woolwich Dockyard	d	—	1116	—	—	1126	1133	—	—	—
Charlton	Ⓜ	d	—	1120	—	1130	1136	1140	—	—
Westcombe Park	d	—	1122	—	—	1132	—	1142	—	—
Maze Hill	d	—	1124	—	—	1134	—	1144	—	—
Greenwich	Ⓜ DLR	d	—	1127	—	1137	—	1147	—	—
Deptford	d	—	1129	—	—	1139	—	1150	—	—
Blackheath	Ⓜ	a	—	—	1127	—	—	1140	—	—
Lewisham	Ⓜ DLR	a	—	—	1130	—	—	1144	—	—
Nunhead	Ⓜ	a	—	—	1137	—	—	—	—	—
Peckham Rye	Ⓜ	a	—	—	1139	—	—	—	—	—
Denmark Hill	Ⓜ	a	—	—	1142	—	—	—	—	—
London Victoria	10	⊕	a	—	—	1155	—	—	—	—
London Bridge	Ⓜ	⊕	a	1120	1135	—	1145	1155	1157	—
London Cannon Street	Ⓜ	⊕	a	—	1141	—	1151	—	—	—
London Blackfriars	Ⓜ	⊕	a	—	—	—	—	—	—	1204
City Thameslink	Ⓜ	⊕	a	—	—	—	—	—	—	1206
Farringdon	Ⓜ	⊕	a	—	—	—	—	—	—	1208
St Pancras International	15	⊕	a	—	—	—	—	—	—	1213
London Waterloo East	⊕	a	1126	—	—	—	—	1201	—	—
London Charing Cross	⊕	a	1130	—	—	—	—	1205	—	—

and  
at  
the  
same  
minutes  
past  
each  
hour  
until

Times shown in light type are connections.  
For guide to notes & symbols see page 2



TL

Rainham (Kent)		d	—	—	—	—	—	1458	—	—	
Gillingham (Kent)	4	d	—	—	—	—	—	1504	—	—	
Chatham	4	d	—	—	—	—	—	1508	—	—	
Rochester	4	d	—	—	—	—	—	1512	—	—	
Strood	4	d	—	—	—	—	—	1515	—	—	
Higham		d	—	—	—	—	—	1520	—	—	
Gravesend	4	a	—	—	—	—	—	1528	—	—	
Gravesend	4	d	1505	—	1520	—	—	1529	1535	—	
Northfleet		d	1508	—	—	—	—	1532	1538	—	
Swanscombe		d	1510	—	—	—	—	1534	1540	—	
Greenhithe for Bluewater		d	1514	—	1526	—	—	1538	1544	—	
Stone Crossing		d	1516	—	—	—	—	1540	1546	—	
Dartford	4	a	1519	—	1530	—	—	1544	1549	—	
Dartford	4	d	1521	—	1532	—	1541	1545	1551	—	
Crayford		d	—	1521	—	—	—	—	—	1551	
Barnehurst		d	—	—	—	1528	—	—	—	—	
Slade Green	4	d	—	1529	—	1539	1546	1551	—	1557	
Erith		d	—	1532	—	1542	1548	—	—	1600	
Belvedere		d	—	1534	—	1544	1551	—	—	1602	
Abbey Wood		d	—	1538	—	1548	1554	1558	—	1606	
Plumstead		d	—	1541	—	1551	1557	1601	—	1609	
Woolwich Arsenal	4	DLR	d	—	1544	—	1554	1600	1604	—	1612
Woolwich Dockyard		d	—	1546	—	1556	1603	—	—	1614	
Charlton	4	d	—	1550	—	1600	1606	1610	—	1618	
Westcombe Park		d	—	1552	—	1602	—	1612	—	1620	
Maze Hill		d	—	1554	—	1604	—	1614	—	1622	
Greenwich	4	DLR	d	—	1557	—	1607	—	1617	—	1625
Deptford		d	—	1559	—	1609	—	1620	—	1627	
Blackheath	4	a	—	—	1557	—	1610	—	—	—	
Lewisham	4	DLR	a	—	—	1600	—	1614	—	—	
Nunhead	4	a	—	—	1608	—	—	—	—	—	
Peckham Rye	4	a	—	—	1610	—	—	—	—	—	
Denmark Hill	4	a	—	—	1613	—	—	—	—	—	
London Victoria	10	⊖	a	—	—	1625	—	—	—	—	
London Bridge	8	⊖	a	1550	1605	—	1616	1625	1627	1619	1633
London Cannon Street		⊖	a	—	1612	—	1623	—	—	—	1640
London Blackfriars	4	⊖	a	—	—	—	—	1634	—	—	
City Thameslink	9	a	—	—	—	—	—	1636	—	—	
Farringdon	9	⊖	a	—	—	—	—	1638	—	—	
St Pancras International	15	⊖	a	—	—	—	—	1643	—	—	
London Waterloo East		⊖	a	1556	—	—	—	1631	—	1625	—
London Charing Cross		⊖	a	1600	—	—	—	1636	—	1630	—

TL

Rainham (Kent)		d	—	—	—	1528	—	—	—	—	
Gillingham (Kent)	4	d	—	—	—	1534	—	—	—	—	
Chatham	4	d	—	—	—	1538	—	—	—	—	
Rochester	4	d	—	—	—	1542	—	—	—	—	
Strood	4	d	—	—	—	1545	—	—	—	—	
Higham		d	—	—	—	1550	—	—	—	—	
Gravesend	4	a	—	—	—	1558	—	—	—	—	
Gravesend	4	d	1550	—	—	1559	1603	—	1620	—	
Northfleet		d	—	—	—	1602	1606	—	—	—	
Swanscombe		d	—	—	—	1604	1608	—	—	—	
Greenhithe for Bluewater		d	1556	—	—	1608	1612	—	1626	—	
Stone Crossing		d	—	—	—	1610	1614	—	—	—	
Dartford	4	a	1600	—	—	1614	1617	—	1630	—	
Dartford	4	d	1602	—	1611	1615	1619	—	1632	—	
Crayford		d	—	—	—	—	—	1621	—	—	
Barnehurst		d	—	1558	—	—	—	—	—	1628	
Slade Green	4	d	—	1609	1616	1621	—	1630	—	1639	
Erith		d	—	1612	1618	—	—	1632	—	1642	
Belvedere		d	—	1614	1621	—	—	1635	—	1644	
Abbey Wood		d	—	1618	1624	1628	—	1638	—	1648	
Plumstead		d	—	1621	1627	1631	—	1641	—	1651	
Woolwich Arsenal	4	DLR	d	—	1624	1630	1634	—	1644	—	1654
Woolwich Dockyard		d	—	1626	1633	—	—	1647	—	1656	
Charlton	4	d	—	1630	1636	1640	—	1650	—	1700	
Westcombe Park		d	—	1632	—	1642	—	1652	—	1702	
Maze Hill		d	—	1634	—	1644	—	1654	—	1704	
Greenwich	4	DLR	d	—	1637	—	1647	—	1658	—	1708
Deptford		d	—	1639	—	1649	—	1700	—	1711	
Blackheath	4	a	1627	—	1640	—	—	—	1657	—	
Lewisham	4	DLR	a	1630	—	1644	—	—	1700	—	
Nunhead	4	a	1637	—	—	—	—	—	1707	—	
Peckham Rye	4	a	1639	—	—	—	—	—	1709	—	
Denmark Hill	4	a	1642	—	—	—	—	—	1712	—	
London Victoria	10	⊖	a	1655	—	—	—	—	1725	—	
London Bridge	8	⊖	a	—	1646	1655	1656	1649	1707	—	1718
London Cannon Street		⊖	a	—	1653	—	—	—	1714	—	1725
London Blackfriars	4	⊖	a	—	—	—	1702	—	—	—	—
City Thameslink	9	a	—	—	—	—	1704	—	—	—	—
Farringdon	9	⊖	a	—	—	—	1707	—	—	—	—
St Pancras International	15	⊖	a	—	—	—	1711	—	—	—	—
London Waterloo East		⊖	a	—	—	1701	—	1655	—	—	—
London Charing Cross		⊖	a	—	—	1706	—	1701	—	—	—

Times shown in light type are connections.  
For guide to notes & symbols see page 2

			TL					TL
Rainham (Kent)		d	—	1600	—	—	—	1630
Gillingham (Kent)	Ⓜ	d	—	1606	—	—	—	1636
Chatham	Ⓜ	d	—	1610	—	—	—	1640
Rochester	Ⓜ	d	—	1614	—	—	—	1644
Strood	Ⓜ	d	—	1617	—	—	—	1647
Higham		d	—	1622	—	—	—	1652
Gravesend	Ⓜ	a	—	1629	—	—	—	1659
Gravesend	Ⓜ	d	—	1629	1635	—	1650	1659
Northfleet		d	—	1633	1638	—	—	1703
Swanscombe		d	—	1635	1640	—	—	1705
Greenhithe for Bluewater		d	—	1638	1644	—	1656	1708
Stone Crossing		d	—	1640	1646	—	—	1710
Dartford	Ⓜ	a	—	1644	1649	—	1700	1714
Dartford	Ⓜ	d	1641	1645	1651	—	1702	1711 1715
Crayford		d	—	—	—	1650	—	—
Barnehurst		d	—	—	—	—	1654	—
Slade Green	Ⓜ	d	1646	1651	—	1658	—	1706 1716 1721
Erith		d	1648	—	—	1700	—	1718
Belvedere		d	1651	—	—	1703	—	1721
Abbey Wood		d	1654	1658	—	1706	—	1712 1724 1728
Plumstead		d	1657	1701	—	1709	—	1727 1731
Woolwich Arsenal	Ⓜ DLR	d	1700	1704	—	1712	—	1716 1730 1734
Woolwich Dockyard		d	1703	—	—	1715	—	1733
Charlton	Ⓜ	d	1706	1710	—	1718	—	1722 1736 1740
Westcombe Park		d	—	1712	—	1720	—	1724
Maze Hill		d	—	1714	—	1722	—	1726
Greenwich	Ⓜ DLR	d	—	1717	—	1726	—	1729
Deptford		d	—	1720	—	1728	—	1732
Blackheath	Ⓜ	a	1710	—	—	—	1727	1740
Lewisham	Ⓜ DLR	a	1714	—	—	—	1730	1744
Nunhead	Ⓜ	a	—	—	—	—	1737	—
Peckham Rye	Ⓜ	a	—	—	—	—	1739	—
Denmark Hill	Ⓜ	a	—	—	—	—	1742	—
London Victoria	10	⊖	a	—	—	—	1755	—
London Bridge	Ⓜ	⊖	a	1723	1727	1720	1735	1738 1752 1757
London Cannon Street		⊖	a	—	—	—	1742	1745
London Blackfriars	Ⓜ	⊖	a	—	1734	—	—	1804
City Thameslink	Ⓜ	a	—	1736	—	—	—	1806
Farringdon	Ⓜ	⊖	a	—	1738	—	—	1808
St Pancras International	15	⊖	a	—	1743	—	—	1813
London Waterloo East		⊖	a	1730	—	1728	—	1758
London Charing Cross		⊖	a	1739	—	1734	—	1805

								TL
Rainham (Kent)		d	—	—	—	—	—	1700
Gillingham (Kent)	Ⓜ	d	—	—	—	—	—	1706
Chatham	Ⓜ	d	—	—	—	—	—	1710
Rochester	Ⓜ	d	—	—	—	—	—	1714
Strood	Ⓜ	d	—	—	—	—	—	1717
Higham		d	—	—	—	—	—	1722
Gravesend	Ⓜ	a	—	—	—	—	—	1729
Gravesend	Ⓜ	d	1705	—	1718	—	—	1729 1735
Northfleet		d	1708	—	—	—	—	1733 1738
Swanscombe		d	1710	—	—	—	—	1735 1740
Greenhithe for Bluewater		d	1714	—	1724	—	—	1738 1744
Stone Crossing		d	1716	—	—	—	—	1740 1746
Dartford	Ⓜ	a	1719	—	1728	—	—	1744 1750
Dartford	Ⓜ	d	1721	—	1730	—	1739	1745 1751
Crayford		d	—	1722	—	—	—	1745
Barnehurst		d	—	—	—	1728	—	—
Slade Green	Ⓜ	d	—	1729	—	1740	1746	1751
Erith		d	—	1732	—	1743	1748	—
Belvedere		d	—	1734	—	1745	1751	—
Abbey Wood		d	—	1738	—	1749	1754	1758
Plumstead		d	—	—	—	1752	1757	1801
Woolwich Arsenal	Ⓜ DLR	d	—	1742	—	1755	1800	1804
Woolwich Dockyard		d	—	—	—	1757	1803	—
Charlton	Ⓜ	d	—	1748	—	1801	1806	1810
Westcombe Park		d	—	1750	—	1803	—	1812
Maze Hill		d	—	1752	—	1805	—	1814
Greenwich	Ⓜ DLR	d	—	1755	—	1808	—	1817
Deptford		d	—	1757	—	1810	—	1820
Blackheath	Ⓜ	a	—	—	1755	—	1811	—
Lewisham	Ⓜ DLR	a	—	—	1759	—	1816	—
Nunhead	Ⓜ	a	—	—	1807	—	1837b	—
Peckham Rye	Ⓜ	a	—	—	1809	—	1839b	—
Denmark Hill	Ⓜ	a	—	—	1812	—	1842b	—
London Victoria	10	⊖	a	—	—	1825	—	1857b
London Bridge	Ⓜ	⊖	a	1750	1803	—	1817	1826 1827 1822 1830
London Cannon Street		⊖	a	—	1810	—	1824	1837
London Blackfriars	Ⓜ	⊖	a	—	—	—	—	1834
City Thameslink	Ⓜ	a	—	—	—	—	—	1836
Farringdon	Ⓜ	⊖	a	—	—	—	—	1838
St Pancras International	15	⊖	a	—	—	—	—	1843
London Waterloo East		⊖	a	1756	—	—	—	1832
London Charing Cross		⊖	a	1803	—	—	—	1838

Times shown in light type are connections. b Change at Lewisham  
 For guide to notes & symbols see page 2

## TL

Rainham (Kent)		d	—	—	—	1728	—	—	—	—	
Gillingham (Kent)	4	d	—	—	—	1734	—	—	—	—	
Chatham	4	d	—	—	—	1738	—	—	—	—	
Rochester	4	d	—	—	—	1742	—	—	—	—	
Strood	4	d	—	—	—	1747	—	—	—	—	
Higham		d	—	—	—	1752	—	—	—	—	
Gravesend	4	a	—	—	—	1759	—	—	—	—	
Gravesend	4	d	—	—	—	1759	1805	—	—	—	
Northfleet		d	—	—	—	1803	1808	—	—	—	
Swanscombe		d	—	—	—	1805	1810	—	—	—	
Greenhithe for Bluewater		d	—	—	—	1808	1814	—	—	—	
Stone Crossing		d	—	—	—	1810	1816	—	—	—	
Dartford	4	a	—	—	—	1814	1819	—	—	—	
Dartford	4	d	—	1802	—	1815	1821	—	—	—	
Crayford		d	—	—	—	—	—	—	—	1828	
Barnehurst		d	1743	—	1808	—	—	1819	1826	—	
Slade Green	4	d	1800	1809	1816	1821	—	1829	1839	1843	
Erith		d	1803	1811	1818	—	—	1832	1842	1846	
Belvedere		d	1805	1814	1821	—	—	1834	1844	1848	
Abbey Wood		d	1809	1817	1824	1828	—	1838	1848	1852	
Plumstead		d	1812	1820	1827	1831	—	1841	1851	1855	
Woolwich Arsenal	4	DLR	d	1815	1823	1830	1834	—	1844	1854	1858
Woolwich Dockyard		d	1817	1826	1833	—	—	1846	1856	1900	
Charlton	4	d	1821	1829	1836	1840	—	1850	1900	1904	
Westcombe Park		d	1823	1831	—	1842	—	1852	1902	1906	
Maze Hill		d	1825	1833	—	1844	—	1854	1904	1909	
Greenwich	4	DLR	d	1828	1837	—	1847	—	1857	1908	1913
Deptford		d	1831	1840	—	1850	—	1900	1911	1916	
Blackheath	4	a	—	—	1841	—	—	—	—	—	
Lewisham	4	DLR	a	—	—	1844	—	—	—	—	
Nunhead	4	a	—	—	1906b	—	—	—	—	—	
Peckham Rye	4	a	—	—	1909b	—	—	—	—	—	
Denmark Hill	4	a	—	—	1913b	—	—	—	—	—	
London Victoria	10	⊖	a	—	—	1928b	—	—	—	—	
London Bridge	8	⊖	a	1837	1848	1858	1857	1852	1908	1919	1923
London Cannon Street		⊖	a	1844	1854	—	—	—	1915	1924	1930
London Blackfriars	4	⊖	a	—	—	—	1904	—	—	—	—
City Thameslink	9	a	—	—	—	—	1906	—	—	—	—
Farringdon	9	⊖	a	—	—	—	1908	—	—	—	—
St Pancras International	15	⊖	a	—	—	—	1913	—	—	—	—
London Waterloo East		⊖	a	—	—	1905	—	1857	—	—	—
London Charing Cross		⊖	a	—	—	1909	—	1902	—	—	—

## TL

## TL

Rainham (Kent)		d	—	1800	—	—	—	—	1830	—	
Gillingham (Kent)	4	d	—	1806	—	—	—	—	1836	—	
Chatham	4	d	—	1810	—	—	—	—	1840	—	
Rochester	4	d	—	1814	—	—	—	—	1844	—	
Strood	4	d	—	1818	—	—	—	—	1847	—	
Higham		d	—	1823	—	—	—	—	1852	—	
Gravesend	4	a	—	1829	—	—	—	—	1859	—	
Gravesend	4	d	—	1830	1835	—	1851	—	1859	1905	
Northfleet		d	—	1833	1838	—	—	—	1903	1908	
Swanscombe		d	—	1835	1840	—	—	—	1905	1910	
Greenhithe for Bluewater		d	—	1839	1844	—	1858	—	1908	1914	
Stone Crossing		d	—	1841	1846	—	—	—	1910	1916	
Dartford	4	a	—	1845	1851	—	1903	—	1914	1919	
Dartford	4	d	1842	1846	1852	—	1907	—	1915	1921	
Crayford		d	—	—	—	1848	—	—	—	—	
Barnehurst		d	—	—	—	—	—	—	—	—	
Slade Green	4	d	1848	1851	—	1859	—	1909	1921	—	
Erith		d	1850	—	—	1902	—	1912	—	—	
Belvedere		d	1853	—	—	1904	—	1914	—	—	
Abbey Wood		d	1856	1859	—	1908	—	1918	1928	—	
Plumstead		d	1859	1902	—	1911	—	1921	1931	—	
Woolwich Arsenal	4	DLR	d	1902	1905	—	1914	—	1924	1934	—
Woolwich Dockyard		d	1904	—	—	1916	—	1926	—	—	
Charlton	4	d	1907	1910	—	1920	—	1930	1940	—	
Westcombe Park		d	—	1912	—	1922	—	1932	1942	—	
Maze Hill		d	—	1914	—	1924	—	1934	1944	—	
Greenwich	4	DLR	d	1918	—	1927	—	1937	1947	—	
Deptford		d	—	1920	—	1929	—	1939	1950	—	
Blackheath	4	a	1912	—	—	—	—	—	—	—	
Lewisham	4	DLR	a	1916	—	—	—	—	—	—	
Nunhead	4	a	1937b	—	—	—	—	—	—	—	
Peckham Rye	4	a	1939b	—	—	—	—	—	—	—	
Denmark Hill	4	a	1942b	—	—	—	—	—	—	—	
London Victoria	10	⊖	a	1955b	—	—	—	—	—	—	
London Bridge	8	⊖	a	1926	1927	1921	1936	1943	1946	1957	1951
London Cannon Street		⊖	a	—	—	—	1943	—	1951	—	—
London Blackfriars	4	⊖	a	—	1934	—	—	—	—	2004	—
City Thameslink	9	a	—	1936	—	—	—	—	—	2006	—
Farringdon	9	⊖	a	—	1938	—	—	—	—	2008	—
St Pancras International	15	⊖	a	—	1943	—	—	—	—	2013	—
London Waterloo East		⊖	a	1932	—	1927	—	1949	—	—	1957
London Charing Cross		⊖	a	1936	—	1931	—	1953	—	—	2001

Times shown in light type are connections. For guide to notes & symbols see page 2

b Change at Lewisham

Rainham (Kent)		d	—	—	—	—	—	1858	—	—
Gillingham (Kent)	Ⓜ	d	—	—	—	—	—	1904	—	—
Chatham	Ⓜ	d	—	—	—	—	—	1908	—	—
Rochester	Ⓜ	d	—	—	—	—	—	1912	—	—
Strood	Ⓜ	d	—	—	—	—	—	1915	—	—
Higham		d	—	—	—	—	—	1920	—	—
Gravesend	Ⓜ	a	—	—	—	—	—	1928	—	—
Gravesend	Ⓜ	d	—	—	1918	—	—	1929	1935	—
Northfleet		d	—	—	—	—	—	1932	1938	—
Swanscombe		d	—	—	—	—	—	1934	1940	—
Greenhithe for Bluewater		d	—	—	1926	—	—	1938	1944	—
Stone Crossing		d	—	—	—	—	—	1940	1946	—
Dartford	Ⓜ	a	—	—	1930	—	—	1944	1949	—
Dartford	Ⓜ	d	—	—	1932	—	1941	1945	1951	—
Crayford		d	—	1914	—	—	—	—	—	1951
Barnehurst		d	1854	—	—	1923	—	—	—	—
Slade Green	Ⓜ	d	1916	1929	—	1939	1946	1951	—	1959
Erith		d	1918	1932	—	1942	1948	—	—	2002
Belvedere		d	1921	1934	—	1944	1951	—	—	2004
Abbey Wood		d	1924	1938	—	1948	1954	1958	—	2008
Plumstead		d	1927	1941	—	1951	1957	2001	—	2011
Woolwich Arsenal	Ⓜ DLR	d	1930	1944	—	1954	2000	2004	—	2014
Woolwich Dockyard		d	1933	1946	—	1956	2003	—	—	2016
Charlton	Ⓜ	d	1936	1950	—	2000	2006	2010	—	2020
Westcombe Park		d	—	1952	—	2002	—	2012	—	2022
Maze Hill		d	—	1954	—	2004	—	2014	—	2024
Greenwich	Ⓜ DLR	d	—	1957	—	2007	—	2017	—	2027
Deptford		d	—	1959	—	2009	—	2020	—	2029
Blackheath	Ⓜ	a	1940	—	1957	—	2010	—	—	—
Lewisham	Ⓜ DLR	a	1944	—	2000	—	2016	—	—	—
Nunhead	Ⓜ	a	—	—	2007	—	2037b	—	—	—
Peckham Rye	Ⓜ	a	—	—	2009	—	2039b	—	—	—
Denmark Hill	Ⓜ	a	—	—	2012	—	2042b	—	—	—
London Victoria	10	⊕	a	—	—	—	—	2055b	—	—
London Bridge	Ⓜ	⊕	a	1955	2005	—	2015	2025	2027	2035
London Cannon Street		⊕	a	—	2011	—	2021	—	—	2041
London Blackfriars	Ⓜ	⊕	a	—	—	—	—	2034	—	—
City Thameslink	Ⓜ	⊕	a	—	—	—	—	2036	—	—
Farringdon	Ⓜ	⊕	a	—	—	—	—	2038	—	—
St Pancras International	15	⊕	a	—	—	—	—	2043	—	—
London Waterloo East		⊕	a	2001	—	—	—	2031	—	2026
London Charing Cross		⊕	a	2005	—	—	—	2035	—	2030

TL

TL

Rainham (Kent)		d	—	—	1928	—	—	—	—	1958
Gillingham (Kent)	Ⓜ	d	—	—	1934	—	—	—	—	2004
Chatham	Ⓜ	d	—	—	1938	—	—	—	—	2008
Rochester	Ⓜ	d	—	—	1942	—	—	—	—	2012
Strood	Ⓜ	d	—	—	1945	—	—	—	—	2015
Higham		d	—	—	1950	—	—	—	—	2020
Gravesend	Ⓜ	a	—	—	1958	—	—	—	—	2028
Gravesend	Ⓜ	d	—	—	1959	2005	—	2020	—	2029
Northfleet		d	—	—	2002	2008	—	—	—	2032
Swanscombe		d	—	—	2004	2010	—	—	—	2034
Greenhithe for Bluewater		d	—	—	2008	2014	—	2026	—	2038
Stone Crossing		d	—	—	2010	2016	—	—	—	2040
Dartford	Ⓜ	a	—	—	2014	2019	—	2030	—	2044
Dartford	Ⓜ	d	—	2011	2015	2021	—	2032	2041	2045
Crayford		d	—	—	—	—	2021	—	—	—
Barnehurst		d	1958	—	—	—	—	—	—	—
Slade Green	Ⓜ	d	2009	2016	2021	—	2029	—	2046	2051
Erith		d	2012	2018	—	—	2032	—	2048	—
Belvedere		d	2014	2021	—	—	2034	—	2051	—
Abbey Wood		d	2018	2024	2028	—	2038	—	2054	2058
Plumstead		d	2021	2027	2031	—	2041	—	2057	2101
Woolwich Arsenal	Ⓜ DLR	d	2024	2030	2034	—	2044	—	2100	2104
Woolwich Dockyard		d	2026	2033	—	—	2046	—	2103	—
Charlton	Ⓜ	d	2030	2036	2040	—	2050	—	2106	2110
Westcombe Park		d	2032	—	2042	—	2052	—	—	2112
Maze Hill		d	2034	—	2044	—	2054	—	—	2114
Greenwich	Ⓜ DLR	d	2037	—	2047	—	2057	—	—	2117
Deptford		d	2039	—	2050	—	2059	—	—	2120
Blackheath	Ⓜ	a	—	2040	—	—	—	2057	2110	—
Lewisham	Ⓜ DLR	a	—	2044	—	—	—	2100	2114	—
Nunhead	Ⓜ	a	—	—	—	—	—	2107	—	—
Peckham Rye	Ⓜ	a	—	—	—	—	—	2109	—	—
Denmark Hill	Ⓜ	a	—	—	—	—	—	2112	—	—
London Victoria	10	⊕	a	—	—	—	—	2125	—	—
London Bridge	Ⓜ	⊕	a	2045	2055	2057	2050	2105	—	2125
London Cannon Street		⊕	a	2051	—	—	—	2111	—	—
London Blackfriars	Ⓜ	⊕	a	—	—	2104	—	—	—	2134
City Thameslink	Ⓜ	⊕	a	—	—	2106	—	—	—	2136
Farringdon	Ⓜ	⊕	a	—	—	2108	—	—	—	2138
St Pancras International	15	⊕	a	—	—	2113	—	—	—	2143
London Waterloo East		⊕	a	—	2101	—	2056	—	—	2131
London Charing Cross		⊕	a	—	2105	—	2100	—	—	2135

Times shown in light type are connections. **b** Change at Lewisham  
 For guide to notes & symbols see page 2

TL										
Rainham (Kent)		d	—	—	—	—	2028	—	—	—
Gillingham (Kent)	4	d	—	—	—	—	2034	—	—	—
Chatham	4	d	—	—	—	—	2038	—	—	—
Rochester	4	d	—	—	—	—	2042	—	—	—
Strood	4	d	—	—	—	—	2045	—	—	—
Higham		d	—	—	—	—	2050	—	—	—
Gravesend	4	a	—	—	—	—	2058	—	—	—
Gravesend	4	d	2035	—	2050	—	2059	2105	—	2120
Northfleet		d	2038	—	—	—	2102	2108	—	—
Swanscombe		d	2040	—	—	—	2104	2110	—	—
Greenhithe for Bluewater		d	2044	—	2056	—	2108	2114	—	2126
Stone Crossing		d	2046	—	—	—	2110	2116	—	—
Dartford	4	a	2049	—	2100	—	2114	2119	—	2130
Dartford	4	d	2051	—	2102	2111	2115	2121	—	2132
Crayford		d	—	2051	—	—	—	—	2121	—
Barnehurst		d	—	—	—	—	—	—	—	—
Slade Green	4	d	—	2059	—	2116	2121	—	2129	—
Erith		d	—	2102	—	2118	—	—	2132	—
Belvedere		d	—	2104	—	2121	—	—	2134	—
Abbey Wood		d	—	2108	—	2124	2128	—	2138	—
Plumstead		d	—	2111	—	2127	2131	—	2141	—
Woolwich Arsenal	4	DLR	d	—	2114	—	2130	2134	—	2144
Woolwich Dockyard		d	—	2116	—	2133	—	—	2146	—
Charlton	4	d	—	2120	—	2136	2140	—	2150	—
Westcombe Park		d	—	2122	—	—	2142	—	2152	—
Maze Hill		d	—	2124	—	—	2144	—	2154	—
Greenwich	4	DLR	d	—	2127	—	—	2147	—	2157
Deptford		d	—	2129	—	—	2150	—	2159	—
Blackheath	4	a	—	—	2127	2140	—	—	—	2157
Lewisham	4	DLR	a	—	—	2130	2144	—	—	2200
Nunhead	4	a	—	—	2137	—	—	—	—	2207
Peckham Rye	4	a	—	—	2139	—	—	—	—	2209
Denmark Hill	4	a	—	—	2142	—	—	—	—	2212
London Victoria	10	⊖	a	—	—	2155	—	—	—	2225
London Bridge	8	⊖	a	2120	2135	—	2155	2157	2150	2205
London Cannon Street		⊖	a	—	2141	—	—	—	—	2211
London Blackfriars	4	⊖	a	—	—	—	—	2204	—	—
City Thameslink	9	a	—	—	—	—	—	2206	—	—
Farringdon	9	⊖	a	—	—	—	—	2208	—	—
St Pancras International	16	⊖	a	—	—	—	—	2213	—	—
London Waterloo East		⊖	a	2126	—	—	2201	—	2156	—
London Charing Cross		⊖	a	2130	—	—	2205	—	2200	—

TL											TL										
Rainham (Kent)		d	—	2058	—	—	—	—	—	2128	—	—	—	—	—	—	—	—	—	—	
Gillingham (Kent)	4	d	—	2104	—	—	—	—	—	2134	—	—	—	—	—	—	—	—	—	—	
Chatham	4	d	—	2108	—	—	—	—	—	2138	—	—	—	—	—	—	—	—	—	—	
Rochester	4	d	—	2112	—	—	—	—	—	2142	—	—	—	—	—	—	—	—	—	—	
Strood	4	d	—	2115	—	—	—	—	—	2145	—	—	—	—	—	—	—	—	—	—	
Higham		d	—	2120	—	—	—	—	—	2150	—	—	—	—	—	—	—	—	—	—	
Gravesend	4	a	—	2128	—	—	—	—	—	2158	—	—	—	—	—	—	—	—	—	—	
Gravesend	4	d	—	2129	2135	—	2150	—	—	2159	2205	—	—	—	—	—	—	—	—	—	
Northfleet		d	—	2132	2138	—	—	—	—	2202	2208	—	—	—	—	—	—	—	—	—	
Swanscombe		d	—	2134	2140	—	—	—	—	2204	2210	—	—	—	—	—	—	—	—	—	
Greenhithe for Bluewater		d	—	2138	2144	—	2156	—	—	2208	2214	—	—	—	—	—	—	—	—	—	
Stone Crossing		d	—	2140	2146	—	—	—	—	2210	2216	—	—	—	—	—	—	—	—	—	
Dartford	4	a	—	2144	2149	—	2200	—	—	2214	2219	—	—	—	—	—	—	—	—	—	
Dartford	4	d	2141	2145	2151	—	2202	2211	2215	2221	—	—	—	—	—	—	—	—	—	—	
Crayford		d	—	—	—	2151	—	—	—	—	—	—	—	—	—	—	—	—	—	2221	
Barnehurst		d	—	—	—	—	—	—	—	—	—	—	—	—	—	—	—	—	—	—	
Slade Green	4	d	2146	2151	—	2159	—	2216	2221	—	—	—	—	—	—	—	—	—	—	2229	
Erith		d	2148	—	—	2202	—	2218	—	—	—	—	—	—	—	—	—	—	—	2232	
Belvedere		d	2151	—	—	2204	—	2221	—	—	—	—	—	—	—	—	—	—	—	2234	
Abbey Wood		d	2154	2158	—	2208	—	2224	2228	—	—	—	—	—	—	—	—	—	—	2238	
Plumstead		d	2157	2201	—	2211	—	2227	2231	—	—	—	—	—	—	—	—	—	—	2241	
Woolwich Arsenal	4	DLR	d	2200	2204	—	2214	—	2230	2234	—	—	—	—	—	—	—	—	—	2244	
Woolwich Dockyard		d	2203	—	—	2216	—	2233	—	—	—	—	—	—	—	—	—	—	—	2246	
Charlton	4	d	2206	2210	—	2220	—	2236	2240	—	—	—	—	—	—	—	—	—	—	2250	
Westcombe Park		d	—	2212	—	2222	—	—	—	2242	—	—	—	—	—	—	—	—	—	2252	
Maze Hill		d	—	2214	—	2224	—	—	—	2244	—	—	—	—	—	—	—	—	—	2254	
Greenwich	4	DLR	d	—	2217	—	2227	—	—	2247	—	—	—	—	—	—	—	—	—	2257	
Deptford		d	—	2220	—	2229	—	—	—	2250	—	—	—	—	—	—	—	—	—	2259	
Blackheath	4	a	2210	—	—	—	—	2227	2240	—	—	—	—	—	—	—	—	—	—	—	
Lewisham	4	DLR	a	2214	—	—	—	2230	2244	—	—	—	—	—	—	—	—	—	—	—	
Nunhead	4	a	—	—	—	—	—	2237	—	—	—	—	—	—	—	—	—	—	—	—	
Peckham Rye	4	a	—	—	—	—	—	2239	—	—	—	—	—	—	—	—	—	—	—	—	
Denmark Hill	4	a	—	—	—	—	—	2242	—	—	—	—	—	—	—	—	—	—	—	—	
London Victoria	10	⊖	a	—	—	—	—	2255	—	—	—	—	—	—	—	—	—	—	—	—	
London Bridge	8	⊖	a	2225	2227	2220	2235	—	2255	2257	2250	2305	—	—	—	—	—	—	—	—	
London Cannon Street		⊖	a	—	—	—	2241	—	—	—	—	—	—	—	—	—	—	—	—	2311	
London Blackfriars	4	⊖	a	—	2234	—	—	—	—	—	2304	—	—	—	—	—	—	—	—	—	
City Thameslink	9	a	—	2236	—	—	—	—	—	—	—	—	—	—	—	—	—	—	—	—	
Farringdon	9	⊖	a	—	2238	—	—	—	—	—	2308	—	—	—	—	—	—	—	—	—	
St Pancras International	16	⊖	a	—	2243	—	—	—	—	—	2313	—	—	—	—	—	—	—	—	—	
London Waterloo East		⊖	a	2231	—	2226	—	—	—	2301	—	2256	—	—	—	—	—	—	—	—	
London Charing Cross		⊖	a	2235	—	2230	—	—	—	2305	—	2300	—	—	—	—	—	—	—	—	

Times shown in light type are connections.  
For guide to notes & symbols see page 2

Rainham (Kent)		d	—	—	2200	—	—	—	—	2230	—
Gillingham (Kent)	Ⓜ	d	—	—	2206	—	—	—	—	2236	—
Chatham	Ⓜ	d	—	—	2210	—	—	—	—	2240	—
Rochester	Ⓜ	d	—	—	2214	—	—	—	—	2244	—
Strood	Ⓜ	d	—	—	2217	—	—	—	—	2247	—
Higham		d	—	—	2222	—	—	—	—	2252	—
Gravesend	Ⓜ	a	—	—	2229	—	—	—	—	2259	—
Gravesend	Ⓜ	d	2220	—	2229	2235	—	2250	—	2259	2305
Northfleet		d	—	—	2233	2238	—	—	—	2303	2308
Swanscombe		d	—	—	2235	2240	—	—	—	2305	2310
Greenhithe for Bluewater		d	2226	—	2238	2244	—	2256	—	2308	2314
Stone Crossing		d	—	—	2240	2246	—	—	—	2310	2316
Dartford	Ⓜ	a	2230	—	2244	2249	—	2300	—	2315	2319
Dartford	Ⓜ	d	2232	2241	2245	2251	—	2302	2311	—	2321
Crayford		d	—	—	—	—	2251	—	—	—	—
Barnehurst		d	—	—	—	—	—	—	—	—	—
Slade Green	Ⓜ	d	—	2246	2251	—	2259	—	2316	—	—
Erith		d	—	2248	—	—	2302	—	2318	—	—
Belvedere		d	—	2251	—	—	2304	—	2321	—	—
Abbey Wood		d	—	2254	2258	—	2308	—	2324	—	—
Plumstead		d	—	2257	2301	—	2311	—	2327	—	—
Woolwich Arsenal	Ⓜ	DLR	d	—	2300	2304	—	2314	—	2330	—
Woolwich Dockyard		d	—	2303	—	—	2316	—	2333	—	—
Charlton	Ⓜ	d	—	2306	2310	—	2320	—	2336	—	—
Westcombe Park		d	—	—	2312	—	2322	—	—	—	—
Maze Hill		d	—	—	2314	—	2324	—	—	—	—
Greenwich	Ⓜ	DLR	d	—	—	2317	—	2327	—	—	—
Deptford		d	—	—	2320	—	2329	—	—	—	—
Blackheath	Ⓜ	a	2257	2310	—	—	—	2327	2340	—	—
Lewisham	Ⓜ	DLR	a	2300	2314	—	—	—	2330	2344	—
Nunhead	Ⓜ	a	2307	—	—	—	—	2337	—	—	—
Peckham Rye	Ⓜ	a	2309	—	—	—	—	2339	—	—	—
Denmark Hill	Ⓜ	a	2312	—	—	—	—	2342	—	—	—
London Victoria	10	⊖	a	2325	—	—	—	—	2355	—	—
London Bridge	Ⓜ	⊖	a	—	2325	2327	2320	2335	—	2355	2350
London Cannon Street		⊖	a	—	—	—	—	2341	—	—	—
London Blackfriars	Ⓜ	⊖	a	—	—	2334	—	—	—	—	—
City Thameslink	Ⓜ	⊖	a	—	—	—	—	—	—	—	—
Farringdon	Ⓜ	⊖	a	—	—	2338	—	—	—	—	—
St Pancras International	15	⊖	a	—	—	2343	—	—	—	—	—
London Waterloo East		⊖	a	—	2331	—	2326	—	—	0001	2356
London Charing Cross		⊖	a	—	2335	—	2330	—	—	0005	0001

			E	E	E	E	TL	E	E	TL
			WThX	MTO	MTX	ThFO		MTX	MTO	
Rainham (Kent)		d	—	—	—	—	2300	—	—	2330
Gillingham (Kent)	Ⓜ	d	—	—	—	—	2306	—	—	2336
Chatham	Ⓜ	d	—	—	—	—	2310	—	—	2340
Rochester	Ⓜ	d	—	—	—	—	2314	—	—	2344
Strood	Ⓜ	d	—	—	—	—	2317	—	—	2347
Higham		d	—	—	—	—	2322	—	—	2352
Gravesend	Ⓜ	a	—	—	—	—	2329	—	—	2359
Gravesend	Ⓜ	d	—	—	—	—	2329	2335	2335	2359
Northfleet		d	—	—	—	—	2333	2338	2338	0003
Swanscombe		d	—	—	—	—	2335	2340	2340	0005
Greenhithe for Bluewater		d	—	—	—	—	2338	2344	2344	0008
Stone Crossing		d	—	—	—	—	2340	2346	2346	0010
Dartford	Ⓜ	a	—	—	—	—	2345	2349	2349	0015
Dartford	Ⓜ	d	—	2341	2341	—	—	2351	2351	—
Crayford		d	2321	—	—	—	—	—	—	—
Barnehurst		d	—	—	—	—	—	—	—	—
Slade Green	Ⓜ	d	2329	2346	2346	—	—	—	—	—
Erith		d	2332	2348	2348	—	—	—	—	—
Belvedere		d	2334	2351	2351	—	—	—	—	—
Abbey Wood		d	2338	2354	2354	—	—	—	—	—
Plumstead		d	2341	2357	2357	—	—	—	—	—
Woolwich Arsenal	Ⓜ	DLR	d	2344	2359	2359	—	—	—	—
Woolwich Dockyard		d	2346	0003	0003	—	—	—	—	—
Charlton	Ⓜ	d	2350	0006	0006	0013	—	—	—	—
Westcombe Park		d	2352	—	—	0020	—	—	—	—
Maze Hill		d	2354	—	—	0025	—	—	—	—
Greenwich	Ⓜ	DLR	d	2357	—	0032	—	—	—	—
Deptford		d	2359	—	—	0037	—	—	—	—
Blackheath	Ⓜ	a	—	0010	0010	—	—	—	—	—
Lewisham	Ⓜ	DLR	a	—	0014	0014	—	—	—	—
Nunhead	Ⓜ	a	—	—	—	—	—	—	—	—
Peckham Rye	Ⓜ	a	—	—	—	—	—	—	—	—
Denmark Hill	Ⓜ	a	—	—	—	—	—	—	—	—
London Victoria	10	⊖	a	—	—	—	—	—	—	—
London Bridge	Ⓜ	⊖	a	0005	0023	0023	0051	—	0027	0029
London Cannon Street		⊖	a	0011	0033	—	—	—	—	—
London Blackfriars	Ⓜ	⊖	a	—	—	—	—	—	—	—
City Thameslink	Ⓜ	⊖	a	—	—	—	—	—	—	—
Farringdon	Ⓜ	⊖	a	—	—	—	—	—	—	—
St Pancras International	15	⊖	a	—	—	—	—	—	—	—
London Waterloo East		⊖	a	—	—	0029	—	—	0033	—
London Charing Cross		⊖	a	—	—	0035	—	—	0039	—

Times shown in light type are connections.  
For guide to notes & symbols see page 2

		TL	TL	TL	TL	TL	TL	TL	TL
Rainham (Kent)		d	—	—	—	—	—	—	—
Gillingham (Kent)	4	d	0406	—	0436	—	—	0506	—
Chatham	4	d	0410	—	0440	—	—	0510	—
Rochester	4	d	0414	—	0444	—	—	0514	—
Strood	4	d	0417	—	0447	—	—	0517	—
Higham		d	0422	—	0452	—	—	0522	—
Gravesend	4	a	0429	—	0459	—	—	0529	—
Gravesend	4	d	0429	—	0459	0518	—	0529	0548
Northfleet		d	0433	—	0503	0522	—	0533	0552
Swanscombe		d	0435	—	0505	0524	—	0535	0554
Greenhithe for Bluewater		d	0438	—	0508	0527	—	0538	0557
Stone Crossing		d	0440	—	0510	0529	—	0540	0559
Dartford	4	a	0445	—	0514	0534	—	0544	0604
Dartford	4	d	—	0503	0515	0535	—	0541	0545
Crayford		d	—	—	—	—	—	—	—
Barnehurst		d	—	—	—	—	—	—	—
Slade Green	4	d	—	0509	0521	—	0539	0546	0551
Erith		d	—	0512	—	—	0542	0548	—
Belvedere		d	—	0514	—	—	0544	0551	—
Abbey Wood		d	—	0518	0528	—	0548	0554	0558
Plumstead		d	—	0521	0531	—	0551	0557	0601
Woolwich Arsenal	4	DLR	d	—	0524	0534	—	0554	0600
Woolwich Dockyard		d	—	0526	—	—	0556	0603	—
Charlton	4	d	—	0530	0540	—	0600	0606	0610
Westcombe Park		d	—	0532	0542	—	0602	—	0612
Maze Hill		d	—	0534	0544	—	0604	—	0614
Greenwich	4	DLR	d	—	0537	0547	—	0607	—
Deptford		d	—	0539	0550	—	0609	—	0620
Blackheath	4	a	—	—	—	—	—	0611	—
Lewisham	4	DLR	a	—	—	—	—	0614	—
Nunhead	4	a	—	—	—	—	—	—	—
Peckham Rye	4	a	—	—	—	—	—	—	—
Denmark Hill	4	a	—	—	—	—	—	—	—
London Victoria	10	⊖	a	—	—	—	—	—	—
London Bridge	8	⊖	a	—	0545	0557	0613	0615	0625
London Cannon Street		⊖	a	—	0551	—	—	0621	—
London Blackfriars	4	⊖	a	—	—	0604	—	—	0634
City Thameslink	9	⊖	a	—	—	—	—	—	—
Farringdon	9	⊖	a	—	—	0608	—	—	0638
St Pancras International	15	⊖	a	—	—	0613	—	—	0643
London Waterloo East		⊖	a	—	—	—	0619	—	0631
London Charing Cross		⊖	a	—	—	—	0623	—	0635

		TL	TL	TL	TL	TL	TL	TL	TL
Rainham (Kent)		d	—	0528	—	—	—	0558	—
Gillingham (Kent)	4	d	—	0534	—	—	—	0604	—
Chatham	4	d	—	0538	—	—	—	0608	—
Rochester	4	d	—	0542	—	—	—	0612	—
Strood	4	d	—	0545	—	—	—	0615	—
Higham		d	—	0550	—	—	—	0620	—
Gravesend	4	a	—	0558	—	—	—	0628	—
Gravesend	4	d	—	0559	0618	—	—	0629	0635
Northfleet		d	—	0602	0622	—	—	0632	0638
Swanscombe		d	—	0604	0624	—	—	0634	0640
Greenhithe for Bluewater		d	—	0608	0627	—	—	0638	0644
Stone Crossing		d	—	0610	0629	—	—	0640	0646
Dartford	4	a	—	0614	0634	—	—	0644	0650
Dartford	4	d	0611	0615	0635	—	0641	0645	0651
Crayford		d	—	—	—	—	—	—	0651
Barnehurst		d	—	—	—	—	—	—	—
Slade Green	4	d	0616	0621	—	0639	0646	0651	—
Erith		d	0618	—	—	0642	0648	—	0702
Belvedere		d	0621	—	—	0644	0651	—	0704
Abbey Wood		d	0624	0628	—	0648	0654	0658	—
Plumstead		d	0627	0631	—	0651	0657	0701	—
Woolwich Arsenal	4	DLR	d	0630	0634	—	0654	0700	0704
Woolwich Dockyard		d	0633	—	—	0656	0703	—	0716
Charlton	4	d	0636	0640	—	0700	0706	0710	—
Westcombe Park		d	—	0642	—	0702	—	0712	—
Maze Hill		d	—	0644	—	0704	—	0714	—
Greenwich	4	DLR	d	—	0647	—	0707	—	0717
Deptford		d	—	0650	—	0709	—	0720	—
Blackheath	4	a	0641	—	—	—	0711	—	—
Lewisham	4	DLR	a	0644	—	—	0714	—	—
Nunhead	4	a	0707b	—	—	—	—	—	—
Peckham Rye	4	a	0710b	—	—	—	—	—	—
Denmark Hill	4	a	0713b	—	—	—	—	—	—
London Victoria	10	⊖	a	0725b	—	—	—	—	—
London Bridge	8	⊖	a	0655	0657	0713	0715	0725	0727
London Cannon Street		⊖	a	—	—	0721	—	—	0741
London Blackfriars	4	⊖	a	—	0704	—	—	0734	—
City Thameslink	9	⊖	a	—	—	—	—	—	—
Farringdon	9	⊖	a	—	0708	—	—	0738	—
St Pancras International	15	⊖	a	—	0713	—	—	0743	—
London Waterloo East		⊖	a	0701	—	0719	—	0731	—
London Charing Cross		⊖	a	0705	—	0723	—	0735	—

Times shown in light type are connections. b Change at Lewisham  
 For guide to notes & symbols see page 2

## TL

Rainham (Kent)		d	—	—	—	0628	—	—	—	—
Gillingham (Kent)	Ⓜ	d	—	—	—	0634	—	—	—	—
Chatham	Ⓜ	d	—	—	—	0638	—	—	—	—
Rochester	Ⓜ	d	—	—	—	0642	—	—	—	—
Strood	Ⓜ	d	—	—	—	0645	—	—	—	—
Higham		d	—	—	—	0650	—	—	—	—
Gravesend	Ⓜ	a	—	—	—	0658	—	—	—	—
Gravesend	Ⓜ	d	0650	—	—	0659	0705	—	0720	—
Northfleet		d	—	—	—	0702	0708	—	—	—
Swanscombe		d	—	—	—	0704	0710	—	—	—
Greenhithe for Bluewater		d	0656	—	—	0708	0714	—	0726	—
Stone Crossing		d	—	—	—	0710	0716	—	—	—
Dartford	Ⓜ	a	0701	—	—	0714	0720	—	0731	—
Dartford	Ⓜ	d	0702	—	0711	0715	0721	—	0732	—
Crayford		d	—	—	—	—	—	0721	—	—
Barnehurst		d	—	—	—	—	—	—	—	—
Slade Green	Ⓜ	d	—	0709	0716	0721	—	0729	—	0739
Erith		d	—	0712	0718	—	—	0732	—	0742
Belvedere		d	—	0714	0721	—	—	0734	—	0744
Abbey Wood		d	—	0718	0724	0728	—	0738	—	0748
Plumstead		d	—	0721	0727	0731	—	0741	—	0751
Woolwich Arsenal	Ⓜ	DLR	d	—	0724	0730	0734	—	0744	—
Woolwich Dockyard		d	—	0726	0733	—	—	0746	—	0756
Charlton	Ⓜ	d	—	0730	0736	0740	—	0750	—	0800
Westcombe Park		d	—	0732	—	0742	—	0752	—	0802
Maze Hill		d	—	0734	—	0744	—	0754	—	0804
Greenwich	Ⓜ	DLR	d	—	0737	—	0747	—	0757	—
Deptford		d	—	0739	—	0750	—	0759	—	0809
Blackheath	Ⓜ	a	0727	—	0741	—	—	—	0757	—
Lewisham	Ⓜ	DLR	a	0731	—	0744	—	—	—	0801
Nunhead	Ⓜ	a	0737	—	—	—	—	—	—	0807
Peckham Rye	Ⓜ	a	0740	—	—	—	—	—	—	0810
Denmark Hill	Ⓜ	a	0743	—	—	—	—	—	—	0813
London Victoria	10	⊖	a	0755	—	—	—	—	—	0825
London Bridge	Ⓜ	⊖	a	—	0745	0755	0757	0750	0805	—
London Cannon Street		⊖	a	—	0751	—	—	—	0811	—
London Blackfriars	Ⓜ	⊖	a	—	—	—	0804	—	—	—
City Thameslink	Ⓜ	a	—	—	—	—	—	—	—	—
Farringdon	Ⓜ	⊖	a	—	—	—	0808	—	—	—
St Pancras International	15	⊖	a	—	—	—	0813	—	—	—
London Waterloo East		⊖	a	—	—	0801	—	0756	—	—
London Charing Cross		⊖	a	—	—	0805	—	0800	—	—

## TL

## TL

Rainham (Kent)		d	—	0658	—	—	—	—	—	0728
Gillingham (Kent)	Ⓜ	d	—	0704	—	—	—	—	—	0734
Chatham	Ⓜ	d	—	0708	—	—	—	—	—	0738
Rochester	Ⓜ	d	—	0712	—	—	—	—	—	0742
Strood	Ⓜ	d	—	0715	—	—	—	—	—	0745
Higham		d	—	0720	—	—	—	—	—	0750
Gravesend	Ⓜ	a	—	0728	—	—	—	—	—	0758
Gravesend	Ⓜ	d	—	0729	0735	—	0750	—	—	0759
Northfleet		d	—	0732	0738	—	—	—	—	0802
Swanscombe		d	—	0734	0740	—	—	—	—	0804
Greenhithe for Bluewater		d	—	0738	0744	—	0756	—	—	0808
Stone Crossing		d	—	0740	0746	—	—	—	—	0810
Dartford	Ⓜ	a	—	0744	0750	—	0801	—	—	0814
Dartford	Ⓜ	d	0741	0745	0751	—	0802	—	0811	0815
Crayford		d	—	—	—	0751	—	—	—	—
Barnehurst		d	—	—	—	—	—	0758	—	—
Slade Green	Ⓜ	d	0746	0751	—	0759	—	0809	0816	0821
Erith		d	0748	—	—	0802	—	0812	0818	—
Belvedere		d	0751	—	—	0804	—	0814	0821	—
Abbey Wood		d	0754	0758	—	0808	—	0818	0824	0828
Plumstead		d	0757	0801	—	0811	—	0821	0827	0831
Woolwich Arsenal	Ⓜ	DLR	d	0800	0804	—	0814	—	0824	0830
Woolwich Dockyard		d	0803	—	—	0816	—	0826	0833	—
Charlton	Ⓜ	d	0806	0810	—	0820	—	0830	0836	0840
Westcombe Park		d	—	0812	—	0822	—	0832	—	0842
Maze Hill		d	—	0814	—	0824	—	0834	—	0844
Greenwich	Ⓜ	DLR	d	—	0817	—	0827	—	0837	—
Deptford		d	—	0820	—	0829	—	0839	—	0850
Blackheath	Ⓜ	a	0811	—	—	—	—	0827	—	0841
Lewisham	Ⓜ	DLR	a	0814	—	—	—	0831	—	0844
Nunhead	Ⓜ	a	—	—	—	—	—	0837	—	—
Peckham Rye	Ⓜ	a	—	—	—	—	—	0840	—	—
Denmark Hill	Ⓜ	a	—	—	—	—	—	0843	—	—
London Victoria	10	⊖	a	—	—	—	—	0855	—	—
London Bridge	Ⓜ	⊖	a	0825	0827	0820	0835	—	0845	0855
London Cannon Street		⊖	a	—	—	—	0841	—	0851	—
London Blackfriars	Ⓜ	⊖	a	—	0834	—	—	—	—	0904
City Thameslink	Ⓜ	a	—	—	—	—	—	—	—	0906
Farringdon	Ⓜ	⊖	a	—	0838	—	—	—	—	0908
St Pancras International	15	⊖	a	—	0843	—	—	—	—	0913
London Waterloo East		⊖	a	0831	—	0826	—	—	—	0901
London Charing Cross		⊖	a	0835	—	0830	—	—	—	0905

Times shown in light type are connections.  
For guide to notes & symbols see page 2



Rainham (Kent)		d	—	—	—	—	—	0758	—	—
Gillingham (Kent)	4	d	—	—	—	—	—	0804	—	—
Chatham	4	d	—	—	—	—	—	0808	—	—
Rochester	4	d	—	—	—	—	—	0812	—	—
Strood	4	d	—	—	—	—	—	0815	—	—
Higham		d	—	—	—	—	—	0820	—	—
Gravesend	4	a	—	—	—	—	—	0828	—	—
Gravesend	4	d	0805	—	0820	—	—	0829	0835	—
Northfleet		d	0808	—	—	—	—	0832	0838	—
Swanscombe		d	0810	—	—	—	—	0834	0840	—
Greenhithe for Bluewater		d	0814	—	0826	—	—	0838	0844	—
Stone Crossing		d	0816	—	—	—	—	0840	0846	—
Dartford	4	a	0820	—	0831	—	—	0844	0850	—
Dartford	4	d	0821	—	0832	—	0841	0845	0851	—
Crayford		d	—	0821	—	—	—	—	—	0851
Barnehurst		d	—	—	—	0828	—	—	—	—
Slade Green	4	d	—	0829	—	0839	0846	0851	—	0859
Erith		d	—	0832	—	0842	0848	—	—	0902
Belvedere		d	—	0834	—	0844	0851	—	—	0904
Abbey Wood		d	—	0838	—	0848	0854	0858	—	0908
Plumstead		d	—	0841	—	0851	0857	0901	—	0911
Woolwich Arsenal	4	DLR d	—	0844	—	0854	0900	0904	—	0914
Woolwich Dockyard		d	—	0846	—	0856	0903	—	—	0916
Charlton	4	d	—	0850	—	0900	0906	0910	—	0920
Westcombe Park		d	—	0852	—	0902	—	0912	—	0922
Maze Hill		d	—	0854	—	0904	—	0914	—	0924
Greenwich	4	DLR d	—	0857	—	0907	—	0917	—	0927
Deptford		d	—	0859	—	0909	—	0920	—	0929
Blackheath	4	a	—	—	0857	—	0911	—	—	—
Lewisham	4	DLR a	—	—	0901	—	0914	—	—	—
Nunhead	4	a	—	—	0907	—	—	—	—	—
Peckham Rye	4	a	—	—	0910	—	—	—	—	—
Denmark Hill	4	a	—	—	0913	—	—	—	—	—
London Victoria	10	⊖ a	—	—	0925	—	—	—	—	—
London Bridge	8	⊖ a	0850	0905	—	0915	0925	0927	0920	0935
London Cannon Street		⊖ a	—	0911	—	0921	—	—	—	0941
London Blackfriars	4	⊖ a	—	—	—	—	—	0934	—	—
City Thameslink	3	a	—	—	—	—	—	0936	—	—
Farringdon	3	⊖ a	—	—	—	—	—	0938	—	—
St Pancras International	15	⊖ a	—	—	—	—	—	0943	—	—
London Waterloo East		⊖ a	0856	—	—	—	0931	—	0926	—
London Charing Cross		⊖ a	0900	—	—	—	0935	—	0930	—

TL

Rainham (Kent)		d	—	—	—	—	—	0828	—	—
Gillingham (Kent)	4	d	—	—	—	—	—	0834	—	—
Chatham	4	d	—	—	—	—	—	0838	—	—
Rochester	4	d	—	—	—	—	—	0842	—	—
Strood	4	d	—	—	—	—	—	0845	—	—
Higham		d	—	—	—	—	—	0850	—	—
Gravesend	4	a	—	—	—	—	—	0858	—	—
Gravesend	4	d	0850	—	—	—	—	0859	1905	—
Northfleet		d	—	—	—	—	—	0902	1908	—
Swanscombe		d	—	—	—	—	—	0904	1910	—
Greenhithe for Bluewater		d	0856	—	—	—	—	0908	1914	—
Stone Crossing		d	—	—	—	—	—	0910	1916	—
Dartford	4	a	0901	—	—	—	—	0914	1920	—
Dartford	4	d	0902	—	0911	0915	—	—	1921	—
Crayford		d	—	—	—	—	—	—	—	1921
Barnehurst		d	—	0858	—	—	—	—	—	—
Slade Green	4	d	—	0909	0916	0921	—	—	—	1929
Erith		d	—	0912	0918	—	—	—	—	1932
Belvedere		d	—	0914	0921	—	—	—	—	1934
Abbey Wood		d	—	0918	0924	0928	—	—	—	1938
Plumstead		d	—	0921	0927	0931	—	—	—	1941
Woolwich Arsenal	4	DLR d	—	0924	0930	0934	—	—	—	1944
Woolwich Dockyard		d	—	0926	0933	—	—	—	—	1946
Charlton	4	d	—	0930	0936	0940	—	—	—	1950
Westcombe Park		d	—	0932	—	0942	—	—	—	1952
Maze Hill		d	—	0934	—	0944	—	—	—	1954
Greenwich	4	DLR d	—	0937	—	0947	—	—	—	1957
Deptford		d	—	0939	—	0950	—	—	—	1959
Blackheath	4	a	0927	—	0941	—	—	—	—	—
Lewisham	4	DLR a	0931	—	0944	—	—	—	—	—
Nunhead	4	a	0937	—	—	—	—	—	—	—
Peckham Rye	4	a	0940	—	—	—	—	—	—	—
Denmark Hill	4	a	0943	—	—	—	—	—	—	—
London Victoria	10	⊖ a	0955	—	—	—	—	—	—	—
London Bridge	8	⊖ a	—	0945	0955	0957	—	—	1950	2005
London Cannon Street		⊖ a	—	0951	—	—	—	—	—	2011
London Blackfriars	4	⊖ a	—	—	—	1004	—	—	—	—
City Thameslink	3	a	—	—	—	1006	—	—	—	—
Farringdon	3	⊖ a	—	—	—	1008	—	—	—	—
St Pancras International	15	⊖ a	—	—	—	1013	—	—	—	—
London Waterloo East		⊖ a	—	—	1001	—	—	—	1956	—
London Charing Cross		⊖ a	—	—	1005	—	—	—	2000	—

and at the same minutes past each hour until

Times shown in light type are connections.  
For guide to notes & symbols see page 2

Rainham (Kent)		d	—	—	1858	—	—	—	—	1928
Gillingham (Kent)	Ⓜ	d	—	—	1904	—	—	—	—	1934
Chatham	Ⓜ	d	—	—	1908	—	—	—	—	1938
Rochester	Ⓜ	d	—	—	1912	—	—	—	—	1942
Strood	Ⓜ	d	—	—	1915	—	—	—	—	1945
Higham		d	—	—	1920	—	—	—	—	1950
Gravesend	Ⓜ	a	—	—	1928	—	—	—	—	1958
Gravesend	Ⓜ	d	1920	—	1929	1935	—	1950	—	1959
Northfleet		d	—	—	1932	1938	—	—	—	2002
Swanscombe		d	—	—	1934	1940	—	—	—	2004
Greenhithe for Bluewater		d	1926	—	1938	1944	—	1956	—	2008
Stone Crossing		d	—	—	1940	1946	—	—	—	2010
Dartford	Ⓜ	a	1931	—	1944	1950	—	2001	—	2014
Dartford	Ⓜ	d	1932	1941	1945	1951	—	2002	2011	2015
Crayford		d	—	—	—	—	1951	—	—	—
Barnehurst		d	—	—	—	—	—	—	—	—
Slade Green	Ⓜ	d	—	1946	1951	—	1959	—	2016	2021
Erith		d	—	1948	—	—	2002	—	2018	—
Belvedere		d	—	1951	—	—	2004	—	2021	—
Abbey Wood		d	—	1954	1958	—	2008	—	2024	2028
Plumstead		d	—	1957	2001	—	2011	—	2027	2031
Woolwich Arsenal	Ⓜ DLR	d	—	2000	2004	—	2014	—	2030	2034
Woolwich Dockyard		d	—	2003	—	—	2016	—	2033	—
Charlton	Ⓜ	d	—	2006	2010	—	2020	—	2036	2040
Westcombe Park		d	—	—	2012	—	2022	—	—	2042
Maze Hill		d	—	—	2014	—	2024	—	—	2044
Greenwich	Ⓜ DLR	d	—	—	2017	—	2027	—	—	2047
Deptford		d	—	—	2020	—	2029	—	—	2050
Blackheath	Ⓜ	a	1957	2011	—	—	—	2027	2041	—
Lewisham	Ⓜ DLR	a	2001	2014	—	—	—	2031	2044	—
Nunhead	Ⓜ	a	2007	—	—	—	—	2037	—	—
Peckham Rye	Ⓜ	a	2010	—	—	—	—	2040	—	—
Denmark Hill	Ⓜ	a	2013	—	—	—	—	2043	—	—
London Victoria	10	⊕	a	2025	—	—	—	2055	—	—
London Bridge	Ⓜ	⊕	a	—	2025	2027	2020	2035	—	2055 2057
London Cannon Street		⊕	a	—	—	—	—	2041	—	—
London Blackfriars	Ⓜ	⊕	a	—	—	2034	—	—	—	2104
City Thameslink	Ⓜ	a	—	—	2036	—	—	—	—	—
Farringdon	Ⓜ	⊕	a	—	—	2038	—	—	—	2108
St Pancras International	15	⊕	a	—	—	2043	—	—	—	2113
London Waterloo East		⊕	a	—	2031	—	2026	—	—	2101
London Charing Cross		⊕	a	—	2035	—	2030	—	—	2105

## TL

Rainham (Kent)		d	—	—	—	—	—	1958	—	—	—
Gillingham (Kent)	Ⓜ	d	—	—	—	—	—	2004	—	—	—
Chatham	Ⓜ	d	—	—	—	—	—	2008	—	—	—
Rochester	Ⓜ	d	—	—	—	—	—	2012	—	—	—
Strood	Ⓜ	d	—	—	—	—	—	2015	—	—	—
Higham		d	—	—	—	—	—	2020	—	—	—
Gravesend	Ⓜ	a	—	—	—	—	—	2028	—	—	—
Gravesend	Ⓜ	d	2005	—	2020	—	2029	2035	—	2050	—
Northfleet		d	2008	—	—	—	2032	2038	—	—	—
Swanscombe		d	2010	—	—	—	2034	2040	—	—	—
Greenhithe for Bluewater		d	2014	—	2026	—	2038	2044	—	2056	—
Stone Crossing		d	2016	—	—	—	2040	2046	—	—	—
Dartford	Ⓜ	a	2020	—	2031	—	2044	2050	—	2101	—
Dartford	Ⓜ	d	2021	—	2032	2041	2045	2051	—	2102	—
Crayford		d	—	2021	—	—	—	—	—	2051	—
Barnehurst		d	—	—	—	—	—	—	—	—	—
Slade Green	Ⓜ	d	—	2029	—	2046	2051	—	—	2059	—
Erith		d	—	2032	—	2048	—	—	—	2102	—
Belvedere		d	—	2034	—	2051	—	—	—	2104	—
Abbey Wood		d	—	2038	—	2054	2058	—	—	2108	—
Plumstead		d	—	2041	—	2057	2101	—	—	2111	—
Woolwich Arsenal	Ⓜ DLR	d	—	2044	—	2100	2104	—	—	2114	—
Woolwich Dockyard		d	—	2046	—	2103	—	—	—	2116	—
Charlton	Ⓜ	d	—	2050	—	2106	2110	—	—	2120	—
Westcombe Park		d	—	2052	—	—	2112	—	—	2122	—
Maze Hill		d	—	2054	—	—	2114	—	—	2124	—
Greenwich	Ⓜ DLR	d	—	2057	—	—	2117	—	—	2127	—
Deptford		d	—	2059	—	—	2120	—	—	2129	—
Blackheath	Ⓜ	a	—	—	2057	2111	—	—	—	—	2127
Lewisham	Ⓜ DLR	a	—	—	2101	2114	—	—	—	—	2131
Nunhead	Ⓜ	a	—	—	2107	—	—	—	—	—	2137
Peckham Rye	Ⓜ	a	—	—	2110	—	—	—	—	—	2140
Denmark Hill	Ⓜ	a	—	—	2113	—	—	—	—	—	2143
London Victoria	10	⊕	a	—	—	2125	—	—	—	—	2155
London Bridge	Ⓜ	⊕	a	2050	2105	—	2125	2127	2120	2135	—
London Cannon Street		⊕	a	—	2111	—	—	—	—	2141	—
London Blackfriars	Ⓜ	⊕	a	—	—	—	—	2134	—	—	—
City Thameslink	Ⓜ	a	—	—	—	—	—	—	—	—	—
Farringdon	Ⓜ	⊕	a	—	—	—	—	2138	—	—	—
St Pancras International	15	⊕	a	—	—	—	—	2143	—	—	—
London Waterloo East		⊕	a	2056	—	—	2131	—	—	2126	—
London Charing Cross		⊕	a	2100	—	—	2135	—	—	2130	—

Times shown in light type are connections.  
For guide to notes & symbols see page 2

			TL				TL			
Rainham (Kent)		d	—	2028	—	—	—	2058	—	
Gillingham (Kent)	4	d	—	2034	—	—	—	2104	—	
Chatham	4	d	—	2038	—	—	—	2108	—	
Rochester	4	d	—	2042	—	—	—	2112	—	
Strood	4	d	—	2045	—	—	—	2115	—	
Higham		d	—	2050	—	—	—	2120	—	
Gravesend	4	a	—	2058	—	—	—	2128	—	
Gravesend	4	d	—	2059	2105	—	2120	—	2129 2135	
Northfleet		d	—	2102	2108	—	—	—	2132 2138	
Swanscombe		d	—	2104	2110	—	—	—	2134 2140	
Greenhithe for Bluewater		d	—	2108	2114	—	2126	—	2138 2144	
Stone Crossing		d	—	2110	2116	—	—	—	2140 2146	
Dartford	4	a	—	2114	2120	—	2131	—	2144 2150	
Dartford	4	d	2111	2115	2121	—	2132	2141	2145 2151	
Crayford		d	—	—	—	2121	—	—	—	
Barnehurst		d	—	—	—	—	—	—	—	
Slade Green	4	d	2116	2121	—	2129	—	2146	2151	
Erith		d	2118	—	—	2132	—	2148	—	
Belvedere		d	2121	—	—	2134	—	2151	—	
Abbey Wood		d	2124	2128	—	2138	—	2154	2158	
Plumstead		d	2127	2131	—	2141	—	2157	2201	
Woolwich Arsenal	4	DLR	d	2130	2134	—	2144	—	2200 2204	
Woolwich Dockyard		d	2133	—	—	2146	—	2203	—	
Charlton	4	d	2136	2140	—	2150	—	2206	2210	
Westcombe Park		d	—	2142	—	2152	—	—	2212	
Maze Hill		d	—	2144	—	2154	—	—	2214	
Greenwich	4	DLR	d	—	2147	—	2157	—	2217	
Deptford		d	—	2150	—	2159	—	—	2220	
Blackheath	4	a	2141	—	—	—	2157	2211	—	
Lewisham	4	DLR	a	2144	—	—	—	2201	2214	
Nunhead	4	a	—	—	—	—	2207	—	—	
Peckham Rye	4	a	—	—	—	—	2210	—	—	
Denmark Hill	4	a	—	—	—	—	2213	—	—	
London Victoria	10	⊖	a	—	—	—	—	2225	—	
London Bridge	8	⊖	a	2155	2157	2150	2205	—	2225 2227 2220	
London Cannon Street		⊖	a	—	—	—	—	—	—	
London Blackfriars	4	⊖	a	—	—	—	—	—	2234	
City Thameslink	9	a	—	—	—	—	—	—	—	
Farringdon	9	⊖	a	—	—	—	—	—	2238	
St Pancras International	15	⊖	a	—	—	—	—	—	2243	
London Waterloo East		⊖	a	2201	—	2156	—	—	2231	
London Charing Cross		⊖	a	2205	—	2200	—	—	2235	

			TL						
Rainham (Kent)		d	—	—	—	2128	—	—	—
Gillingham (Kent)	4	d	—	—	—	2134	—	—	—
Chatham	4	d	—	—	—	2138	—	—	—
Rochester	4	d	—	—	—	2142	—	—	—
Strood	4	d	—	—	—	2145	—	—	—
Higham		d	—	—	—	2150	—	—	—
Gravesend	4	a	—	—	—	2158	—	—	—
Gravesend	4	d	—	2150	—	2159	2205	—	2220
Northfleet		d	—	—	—	2202	2208	—	—
Swanscombe		d	—	—	—	2204	2210	—	—
Greenhithe for Bluewater		d	—	2156	—	2208	2214	—	2226
Stone Crossing		d	—	—	—	2210	2216	—	—
Dartford	4	a	—	2201	—	2214	2220	—	2231
Dartford	4	d	—	2202	2211	2215	2221	—	2232 2241
Crayford		d	2151	—	—	—	—	2221	—
Barnehurst		d	—	—	—	—	—	—	—
Slade Green	4	d	2159	—	2216	2221	—	2229	—
Erith		d	2202	—	2218	—	—	2232	—
Belvedere		d	2204	—	2221	—	—	2234	—
Abbey Wood		d	2208	—	2224	2228	—	2238	—
Plumstead		d	2211	—	2227	2231	—	2241	—
Woolwich Arsenal	4	DLR	d	2214	—	2230	2234	—	2244
Woolwich Dockyard		d	2216	—	2233	—	—	2246	—
Charlton	4	d	2220	—	2236	2240	—	2250	—
Westcombe Park		d	2222	—	—	2242	—	2252	—
Maze Hill		d	2224	—	—	2244	—	2254	—
Greenwich	4	DLR	d	2227	—	—	2247	—	2257
Deptford		d	2229	—	—	2250	—	2259	—
Blackheath	4	a	—	2227	2241	—	—	—	2257 2311
Lewisham	4	DLR	a	—	2231	2244	—	—	2301 2314
Nunhead	4	a	—	2237	—	—	—	—	2307
Peckham Rye	4	a	—	2240	—	—	—	—	2310
Denmark Hill	4	a	—	2243	—	—	—	—	2313
London Victoria	10	⊖	a	—	2255	—	—	—	2325
London Bridge	8	⊖	a	2235	—	2255	2257	2250	2305
London Cannon Street		⊖	a	2241	—	—	—	—	2311
London Blackfriars	4	⊖	a	—	—	—	2304	—	—
City Thameslink	9	a	—	—	—	—	—	—	—
Farringdon	9	⊖	a	—	—	—	2308	—	—
St Pancras International	15	⊖	a	—	—	—	2313	—	—
London Waterloo East		⊖	a	—	—	2301	—	2256	—
London Charing Cross		⊖	a	—	—	2305	—	2300	—

Times shown in light type are connections.  
For guide to notes & symbols see page 2

		TL				TL		
Rainham (Kent)		d	2158	—	—	—	—	2228
Gillingham (Kent)	Ⓜ	d	2204	—	—	—	—	2234
Chatham	Ⓜ	d	2208	—	—	—	—	2238
Rochester	Ⓜ	d	2212	—	—	—	—	2242
Strood	Ⓜ	d	2215	—	—	—	—	2245
Higham		d	2220	—	—	—	—	2250
Gravesend	Ⓜ	a	2228	—	—	—	—	2258
Gravesend	Ⓜ	d	2229	2235	—	2250	—	2259 2305
Northfleet		d	2232	2238	—	—	—	2302 2308
Swanscombe		d	2234	2240	—	—	—	2304 2310
Greenhithe for Bluewater		d	2238	2244	—	2256	—	2308 2314
Stone Crossing		d	2240	2246	—	—	—	2310 2316
Dartford	Ⓜ	a	2244	2250	—	2301	—	2314 2320
Dartford	Ⓜ	d	2245	2251	—	2302 2311	—	2321
Crayford		d	—	—	2251	—	—	— 2321
Barnehurst		d	—	—	—	—	—	—
Slade Green	Ⓜ	d	2251	—	2259	—	2316	— 2329
Erith		d	—	—	2302	—	2318	— 2332
Belvedere		d	—	—	2304	—	2321	— 2334
Abbey Wood		d	2258	—	2308	—	2324	— 2338
Plumstead		d	2301	—	2311	—	2327	— 2341
Woolwich Arsenal	Ⓜ DLR	d	2304	—	2314	—	2330	— 2344
Woolwich Dockyard		d	—	—	2316	—	2333	— 2346
Charlton	Ⓜ	d	2310	—	2320	—	2336	— 2350
Westcombe Park		d	2312	—	2322	—	—	— 2352
Maze Hill		d	2314	—	2324	—	—	— 2354
Greenwich	Ⓜ DLR	d	2317	—	2327	—	—	— 2357
Deptford		d	2320	—	2329	—	—	— 2359
Blackheath	Ⓜ	a	—	—	—	2327 2341	—	—
Lewisham	Ⓜ DLR	a	—	—	—	2331 2344	—	—
Nunhead	Ⓜ	a	—	—	—	2337	—	—
Peckham Rye	Ⓜ	a	—	—	—	2340	—	—
Denmark Hill	Ⓜ	a	—	—	—	2343	—	—
London Victoria	10	⊕	a	—	—	2355	—	—
London Bridge	Ⓜ	⊕	a	2327 2320 2335	—	2354	—	2350 0005
London Cannon Street		⊕	a	—	—	2341	—	— 0011
London Blackfriars	Ⓜ	⊕	a	2334	—	—	—	—
City Thameslink	Ⓜ	a	—	—	—	—	—	—
Farringdon	Ⓜ	⊕	a	2338	—	—	—	—
St Pancras International	15	⊕	a	2343	—	—	—	—
London Waterloo East		⊕	a	—	2326	—	0001	— 2356
London Charing Cross		⊕	a	—	2330	—	0005	— 0001

		TL		TL
Rainham (Kent)		d	—	2258 — 2328
Gillingham (Kent)	Ⓜ	d	—	2304 — 2334
Chatham	Ⓜ	d	—	2308 — 2338
Rochester	Ⓜ	d	—	2312 — 2342
Strood	Ⓜ	d	—	2315 — 2345
Higham		d	—	2320 — 2350
Gravesend	Ⓜ	a	—	2327 — 2357
Gravesend	Ⓜ	d	—	2327 2335 2357
Northfleet		d	—	2331 2338 0001
Swanscombe		d	—	2333 2340 0003
Greenhithe for Bluewater		d	—	2336 2344 0006
Stone Crossing		d	—	2338 2346 0008
Dartford	Ⓜ	a	—	2343 2350 0013
Dartford	Ⓜ	d	2341	— 2351 —
Crayford		d	—	— —
Barnehurst		d	—	— —
Slade Green	Ⓜ	d	2346	— — —
Erith		d	2348	— — —
Belvedere		d	2351	— — —
Abbey Wood		d	2354	— — —
Plumstead		d	2357	— — —
Woolwich Arsenal	Ⓜ DLR	d	0000	— — —
Woolwich Dockyard		d	0003	— — —
Charlton	Ⓜ	d	0006	— — —
Westcombe Park		d	—	— — —
Maze Hill		d	—	— — —
Greenwich	Ⓜ DLR	d	—	— — —
Deptford		d	—	— — —
Blackheath	Ⓜ	a	0011	— — —
Lewisham	Ⓜ DLR	a	0014	— — —
Nunhead	Ⓜ	a	—	— — —
Peckham Rye	Ⓜ	a	—	— — —
Denmark Hill	Ⓜ	a	—	— — —
London Victoria	10	⊕	a	— — —
London Bridge	Ⓜ	⊕	a	0024 — 0026 —
London Cannon Street		⊕	a	— — —
London Blackfriars	Ⓜ	⊕	a	— — —
City Thameslink	Ⓜ	a	—	— — —
Farringdon	Ⓜ	⊕	a	— — —
St Pancras International	15	⊕	a	— — —
London Waterloo East		⊕	a	0030 — 0032 —
London Charing Cross		⊕	a	0035 — 0036 —

Times shown in light type are connections.  
For guide to notes & symbols see page 2

					TL				TL	
Rainham (Kent)		d	—	—	—	—	—	—	—	
Gillingham (Kent)	4	d	—	—	—	0636	—	—	0706	
Chatham	4	d	—	—	—	0640	—	—	0710	
Rochester	4	d	—	—	—	0644	—	—	0714	
Strood	4	d	—	—	—	0647	—	—	0717	
Higham		d	—	—	—	0652	—	—	0722	
Gravesend	4	a	—	—	—	0659	—	—	0729	
Gravesend	4	d	—	—	—	0659	—	0718	0729	
Northfleet		d	—	—	—	0703	—	0721	0733	
Swanscombe		d	—	—	—	0705	—	0723	0735	
Greenhithe for Bluewater		d	—	—	—	0708	—	0727	0738	
Stone Crossing		d	—	—	—	0710	—	0729	0740	
Dartford	4	a	—	—	—	0714	—	0733	0744	
Dartford	4	d	—	0650	—	0715	0720	0734	0745	
Crayford		d	—	—	—	—	—	—	—	
Barnehurst		d	—	—	—	—	—	—	—	
Slade Green	4	d	0635	0655	0705	0721	0725	—	0735 0751	
Erith		d	0637	0657	0707	—	0727	—	0737	
Belvedere		d	0640	0700	0710	—	0730	—	0740	
Abbey Wood		d	0643	0703	0713	0728	0733	—	0743 0758	
Plumstead		d	0646	0706	0716	0731	0736	—	0746 0801	
Woolwich Arsenal	4	DLR	d	0649	0709	0719	0734	0739	—	0749 0804
Woolwich Dockyard		d	0652	0712	0722	—	0742	—	0752	
Charlton	4	d	0655	0715	0725	0740	0745	—	0755 0810	
Westcombe Park		d	0657	—	0727	0742	—	—	0757 0812	
Maze Hill		d	0659	—	0729	0744	—	—	0759 0814	
Greenwich	4	DLR	d	0703	—	0733	0747	—	—	0803 0817
Deptford		d	0705	—	0735	0750	—	—	—	0805 0820
Blackheath	4	a	—	0720	—	—	0750	—	—	
Lewisham	4	DLR	a	—	0723	—	—	0753	—	—
Nunhead	4	a	—	0737b	—	—	0807b	—	—	
Peckham Rye	4	a	—	0740b	—	—	0810b	—	—	
Denmark Hill	4	a	—	0742b	—	—	0812b	—	—	
London Victoria	10	⊖	a	—	0754b	—	—	0824b	—	—
London Bridge	8	⊖	a	0711	0733	0741	0757	0803	0809	0811 0827
London Cannon Street		⊖	a	0717	—	0747	—	—	—	0817
London Blackfriars	4	⊖	a	—	—	—	—	—	—	—
City Thameslink	9	⊖	a	—	—	—	—	—	—	—
Farringdon	9	⊖	a	—	—	—	—	—	—	—
St Pancras International	16	⊖	a	—	—	—	—	—	—	—
London Waterloo East		⊖	a	—	0739	—	—	0809	0815	—
London Charing Cross		⊖	a	—	0743	—	—	0813	0819	—

					TL						
Rainham (Kent)		d	—	—	—	0730	—	—	—		
Gillingham (Kent)	4	d	—	—	—	0736	—	—	—		
Chatham	4	d	—	—	—	0740	—	—	—		
Rochester	4	d	—	—	—	0744	—	—	—		
Strood	4	d	—	—	—	0747	—	—	—		
Higham		d	—	—	—	0752	—	—	—		
Gravesend	4	a	—	—	—	0759	—	—	—		
Gravesend	4	d	—	0748	—	0759	—	0818	—		
Northfleet		d	—	0751	—	0803	—	0821	—		
Swanscombe		d	—	0753	—	0805	—	0823	—		
Greenhithe for Bluewater		d	—	0757	—	0808	—	0827	—		
Stone Crossing		d	—	0759	—	0810	—	0829	—		
Dartford	4	a	—	0803	—	0814	—	0833	—		
Dartford	4	d	0750	0804	—	0815	0820	0834	—	0850	
Crayford		d	—	—	—	—	—	—	0825	—	
Barnehurst		d	—	—	—	—	—	—	—	—	
Slade Green	4	d	0755	—	0805	0821	0825	—	0835	0855	
Erith		d	0757	—	0807	—	0827	—	0837	0857	
Belvedere		d	0800	—	0810	—	0830	—	0840	0900	
Abbey Wood		d	0803	—	0813	0828	0833	—	0843	0903	
Plumstead		d	0806	—	0816	0831	0836	—	0846	0906	
Woolwich Arsenal	4	DLR	d	0809	—	0819	0834	0839	—	0849 0909	
Woolwich Dockyard		d	0812	—	0822	—	0842	—	0852	0912	
Charlton	4	d	0815	—	0825	0840	0845	—	0855	0915	
Westcombe Park		d	—	0827	0842	—	—	—	0857	—	
Maze Hill		d	—	0829	0844	—	—	—	0859	—	
Greenwich	4	DLR	d	—	0833	0847	—	—	0903	—	
Deptford		d	—	—	0835	0850	—	—	0905	—	
Blackheath	4	a	0820	—	—	—	0850	—	—	0920	
Lewisham	4	DLR	a	0823	—	—	—	0853	—	0923	
Nunhead	4	a	0837b	—	—	—	0907b	—	—	0937b	
Peckham Rye	4	a	0840b	—	—	—	0910b	—	—	0940b	
Denmark Hill	4	a	0842b	—	—	—	0912b	—	—	0942b	
London Victoria	10	⊖	a	0854b	—	—	—	0924b	—	0954b	
London Bridge	8	⊖	a	0833	0839	0841	0857	0903	0909	0911 0933	
London Cannon Street		⊖	a	—	—	0847	—	—	—	0917	
London Blackfriars	4	⊖	a	—	—	—	—	—	—	—	
City Thameslink	9	⊖	a	—	—	—	—	—	—	—	
Farringdon	9	⊖	a	—	—	—	—	—	—	—	
St Pancras International	16	⊖	a	—	—	—	—	—	—	—	
London Waterloo East		⊖	a	0839	0845	—	—	0909	0915	—	0939
London Charing Cross		⊖	a	0843	0849	—	—	0913	0919	—	0943

Times shown in light type are connections. **b** Change at Lewisham  
 For guide to notes & symbols see page 2

Rainham (Kent)	d	—	—	0830	—	—	—	0900	—		
Gillingham (Kent)	Ⓜ	d	—	0836	—	—	—	0906	—		
Chatham	Ⓜ	d	—	0840	—	—	—	0910	—		
Rochester	Ⓜ	d	—	0844	—	—	—	0914	—		
Strood	Ⓜ	d	—	0847	—	—	—	0917	—		
Higham	d	—	—	0852	—	—	—	0922	—		
Gravesend	Ⓜ	a	—	0859	—	—	—	0929	—		
Gravesend	Ⓜ	d	0848	0859	—	0918	—	0929	—		
Northfleet	d	0851	—	0903	—	0921	—	0933	—		
Swanscombe	d	0853	—	0905	—	0923	—	0935	—		
Greenhithe for Bluewater	d	0857	—	0908	—	0927	—	0938	—		
Stone Crossing	d	0859	—	0910	—	0929	—	0940	—		
Dartford	Ⓜ	a	0903	0914	—	0933	—	0944	—		
Dartford	Ⓜ	d	0904	0915	0920	0934	—	0945	0950		
Crayford	d	—	0855	—	—	—	0925	—	—		
Barnehurst	d	—	—	—	—	—	—	—	—		
Slade Green	Ⓜ	d	—	0905	0921	0925	—	0935	0951	0955	
Erith	d	—	0907	—	0927	—	0937	—	0957	—	
Belvedere	d	—	0910	—	0930	—	0940	—	1000	—	
Abbey Wood	d	—	0913	0928	0933	—	0943	0958	1003	—	
Plumstead	d	—	0916	0931	0936	—	0946	1001	1006	—	
Woolwich Arsenal	Ⓜ	DLR	d	0919	0934	0939	—	0949	1004	1009	
Woolwich Dockyard	d	—	0922	—	0942	—	0952	—	1012	—	
Charlton	Ⓜ	d	—	0925	0940	0945	—	0955	1010	1015	
Westcombe Park	d	—	0927	0942	—	—	0957	1012	—	—	
Maze Hill	d	—	0929	0944	—	—	0959	1014	—	—	
Greenwich	Ⓜ	DLR	d	0933	0947	—	—	1003	1017	—	
Deptford	d	—	0935	0950	—	—	1005	1020	—	—	
Blackheath	Ⓜ	a	—	—	0950	—	—	—	1020	—	
Lewisham	Ⓜ	DLR	a	—	—	0953	—	—	—	1023	
Nunhead	Ⓜ	a	—	—	1007b	—	—	—	—	1037b	
Peckham Rye	Ⓜ	a	—	—	1010b	—	—	—	—	1040b	
Denmark Hill	Ⓜ	a	—	—	1012b	—	—	—	—	1042b	
London Victoria	10	⊕	a	—	—	1024b	—	—	—	1054b	
London Bridge	Ⓜ	⊕	a	0939	0941	0957	1003	1009	1011	1027	1033
London Cannon Street	Ⓜ	⊕	a	—	0947	—	—	—	1017	—	—
London Blackfriars	Ⓜ	⊕	a	—	—	1004	—	—	—	1034	—
City Thameslink	Ⓜ	⊕	a	—	—	—	—	—	—	—	—
Farringdon	Ⓜ	⊕	a	—	—	1009	—	—	—	1039	—
St Pancras International	15	⊕	a	—	—	1013	—	—	—	1043	—
London Waterloo East	⊕	a	0945	—	—	1009	1015	—	—	1039	—
London Charing Cross	⊕	a	0949	—	—	1013	1019	—	—	1043	—

## TL

Rainham (Kent)	d	—	—	2130	—	—	—	—	—	—
Gillingham (Kent)	Ⓜ	d	—	2136	—	—	—	—	—	—
Chatham	Ⓜ	d	—	2140	—	—	—	—	—	—
Rochester	Ⓜ	d	—	2144	—	—	—	—	—	—
Strood	Ⓜ	d	—	2147	—	—	—	—	—	—
Higham	d	—	—	2152	—	—	—	—	—	—
Gravesend	Ⓜ	a	—	2159	—	—	—	—	—	—
Gravesend	Ⓜ	d	0948	2159	—	2218	—	—	—	—
Northfleet	d	0951	—	2203	—	2221	—	—	—	—
Swanscombe	d	0953	—	2205	—	2223	—	—	—	—
Greenhithe for Bluewater	d	0957	—	2208	—	2227	—	—	—	—
Stone Crossing	d	0959	—	2210	—	2229	—	—	—	—
Dartford	Ⓜ	a	1003	2214	—	2233	—	—	—	—
Dartford	Ⓜ	d	1004	2215	2220	2234	—	—	—	—
Crayford	d	—	0955	—	—	—	—	2225	—	—
Barnehurst	d	—	—	—	—	—	—	—	—	—
Slade Green	Ⓜ	d	—	1005	2221	2225	—	2235	—	—
Erith	d	—	1007	—	2227	—	2237	—	—	—
Belvedere	d	—	1010	—	2230	—	2240	—	—	—
Abbey Wood	d	—	1013	2228	2233	—	2243	—	—	—
Plumstead	d	—	1016	2231	2236	—	2246	—	—	—
Woolwich Arsenal	Ⓜ	DLR	d	1019	2234	2239	—	2249	—	—
Woolwich Dockyard	d	—	1022	—	2242	—	2252	—	—	—
Charlton	Ⓜ	d	—	1025	2240	2245	—	2255	—	—
Westcombe Park	d	—	1027	2242	—	—	2257	—	—	—
Maze Hill	d	—	1029	2244	—	—	2259	—	—	—
Greenwich	Ⓜ	DLR	d	1033	2247	—	—	2303	—	—
Deptford	d	—	1035	2250	—	—	2305	—	—	—
Blackheath	Ⓜ	a	—	—	2250	—	—	—	—	—
Lewisham	Ⓜ	DLR	a	—	—	2253	—	—	—	—
Nunhead	Ⓜ	a	—	—	—	2307b	—	—	—	—
Peckham Rye	Ⓜ	a	—	—	—	2310b	—	—	—	—
Denmark Hill	Ⓜ	a	—	—	—	2312b	—	—	—	—
London Victoria	10	⊕	a	—	—	2324b	—	—	—	—
London Bridge	Ⓜ	⊕	a	1039	1041	2257	2303	2309	2311	—
London Cannon Street	Ⓜ	⊕	a	—	1047	—	—	—	2317	—
London Blackfriars	Ⓜ	⊕	a	—	—	2304	—	—	—	—
City Thameslink	Ⓜ	⊕	a	—	—	—	—	—	—	—
Farringdon	Ⓜ	⊕	a	—	—	2309	—	—	—	—
St Pancras International	15	⊕	a	—	—	2313	—	—	—	—
London Waterloo East	⊕	a	1045	—	—	—	2309	2315	—	—
London Charing Cross	⊕	a	1049	—	—	—	2313	2319	—	—

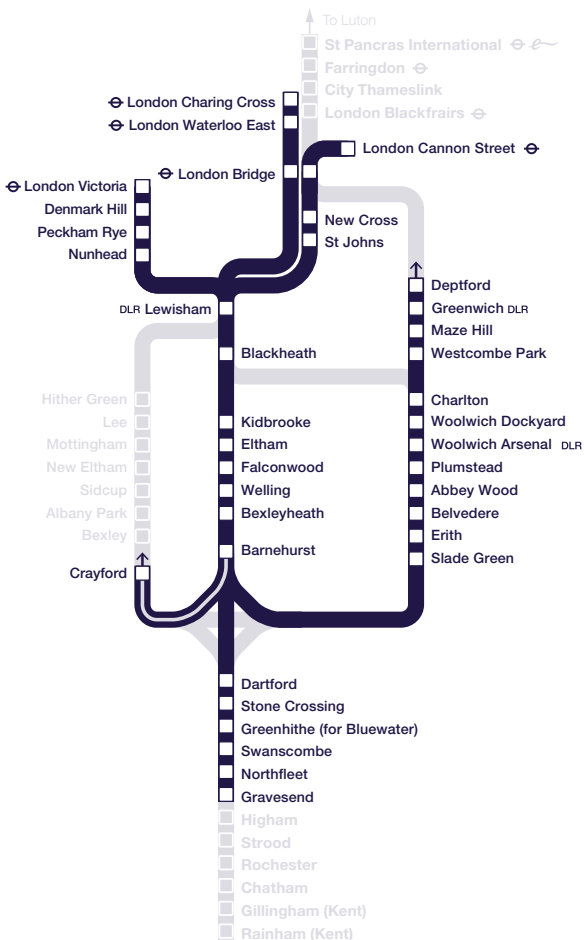
and  
at  
the  
same  
minutes  
past  
each  
hour  
until

Times shown in light type are connections. b For guide to notes & symbols see page 2

Change at Lewisham

			TL			TL		TL	TL		
Rainham (Kent)		d	2200	—	—	—	2230	—	—	2300	2330
Gillingham (Kent)	4	d	2206	—	—	—	2236	—	—	2306	2336
Chatham	4	d	2210	—	—	—	2240	—	—	2310	2340
Rochester	4	d	2214	—	—	—	2244	—	—	2314	2344
Strood	4	d	2217	—	—	—	2247	—	—	2317	2347
Higham		d	2222	—	—	—	2252	—	—	2322	2352
Gravesend	4	a	2229	—	—	—	2259	—	—	2329	2359
Gravesend	4	d	2229	—	2248	—	2259	—	2318	2329	2359
Northfleet		d	2233	—	2251	—	2303	—	2321	2333	0003
Swanscombe		d	2235	—	2253	—	2305	—	2323	2335	0005
Greenhithe for Bluewater		d	2238	—	2257	—	2308	—	2327	2338	0008
Stone Crossing		d	2240	—	2259	—	2310	—	2329	2340	0010
Dartford	4	a	2244	—	2303	—	2315	—	2333	2345	0015
Dartford	4	d	2245	2250	2304	—	—	2320	2334	—	—
Crayford		d	—	—	—	2255	—	—	—	—	—
Barnehurst		d	—	—	—	—	—	—	—	—	—
Slade Green	4	d	2251	2255	—	2305	—	2325	—	—	—
Erith		d	—	2257	—	2307	—	2327	—	—	—
Belvedere		d	—	2300	—	2310	—	2330	—	—	—
Abbey Wood		d	2258	2303	—	2313	—	2333	—	—	—
Plumstead		d	2301	2306	—	2316	—	2336	—	—	—
Woolwich Arsenal	4	DLR	d	2304	2309	—	2319	—	2339	—	—
Woolwich Dockyard		d	—	2312	—	2322	—	2342	—	—	—
Charlton	4	d	2310	2315	—	2325	—	2345	—	—	—
Westcombe Park		d	2312	—	—	2327	—	—	—	—	—
Maze Hill		d	2314	—	—	2329	—	—	—	—	—
Greenwich	4	DLR	d	2317	—	—	2333	—	—	—	—
Deptford		d	2320	—	—	2335	—	—	—	—	—
Blackheath	4	a	—	2320	—	—	—	2350	—	—	—
Lewisham	4	DLR	a	—	2323	—	—	—	2353	—	—
Nunhead	4	a	—	—	—	—	—	—	—	—	—
Peckham Rye	4	a	—	—	—	—	—	—	—	—	—
Denmark Hill	4	a	—	—	—	—	—	—	—	—	—
London Victoria	10	⊖	a	—	—	—	—	—	—	—	—
London Bridge	8	⊖	a	2327	2333	2339	2341	—	0004	0009	—
London Cannon Street		⊖	a	—	—	—	2347	—	—	—	—
London Blackfriars	4	⊖	a	2334	—	—	—	—	—	—	—
City Thameslink	9	a	—	—	—	—	—	—	—	—	—
Farringdon	9	⊖	a	2341	—	—	—	—	—	—	—
St Pancras International	16	⊖	a	2345	—	—	—	—	—	—	—
London Waterloo East		⊖	a	—	2339	2345	—	—	0009	0015	—
London Charing Cross		⊖	a	—	2343	2349	—	—	0013	0019	—

Times shown in light type are connections.  
For guide to notes & symbols see page 2



**Key**

- Station served by this table
- Limited service
- Station and line **not** served by this table



London Charing Cross	⊖	d	0526	0554	—	0625	—	0656	—	—	0725	—	<b>A</b>		0756	—	<b>B</b>		0826	—	<b>B</b>		0842	0850	—	<b>B</b>		0926	—	<b>B</b>		0954	—	<b>B</b>	
London Waterloo East	⊖	d	0529	0557	—	0628	—	0659	—	—	0728	—	—	—	0759	—	—	—	0829	—	—	—	0845	0853	—	—	—	0929	—	—	—	0958	—	—	
London Cannon Street	⊖	d	—	—	—	—	—	—	—	—	0722	—	0747	0800	—	—	—	—	0819	—	—	—	—	—	—	—	0917	—	—	—	0947	—	—	1017	
London Bridge	<b>B</b>	⊖	d	0535	0603	—	0635	—	0705	—	—	0726	0734	—	—	0805	—	—	—	0835	—	—	0851	0859	—	—	0917	0921	0935	—	0951	1005	—	—	1021
London Victoria	<b>10</b>	⊖	d	—	—	0615	—	0642	—	0708	—	—	—	0745b	—	0806	—	—	—	0838	—	—	—	—	0906	—	—	—	0936	—	—	—	1006	—	
Denmark Hill	<b>11</b>	d	—	—	0625	—	0652	—	—	—	—	—	—	0755b	—	0816	—	—	—	0847	—	—	—	—	0916	—	—	—	0946	—	—	—	1016	—	
Peckham Rye	<b>12</b>	d	—	—	0628	—	0655	—	—	—	—	—	—	0758b	—	0818	—	—	—	0850	—	—	—	—	0918	—	—	—	0948	—	—	—	1018	—	
Nunhead	<b>13</b>	d	—	—	0630	—	—	—	—	—	—	—	—	0800b	—	0821	—	—	—	0852	—	—	—	—	0921	—	—	—	0951	—	—	—	1021	—	
New Cross	<b>14</b>	d	—	—	—	—	—	—	—	—	0732	—	—	—	—	—	—	—	0831	—	—	—	—	—	—	—	0928	—	—	—	0957	—	—	1027	
St Johns		d	—	—	—	—	—	—	—	—	0734	—	—	—	—	—	—	—	0833	—	—	—	—	—	—	—	0930	—	—	—	0959	—	—	1029	
Lewisham	<b>15</b>	DLR	d	0544	0614	0637	0645	0702	0715	0726	0737	0745	—	0811	0818	0829	0836	0845	0901	0904	0912	0926	0935	0945	0956	1004	1015	1026	1034	1042	1050	1058	1066	1074	
Blackheath	<b>16</b>	d	0547	0617	0640	0648	0705	0718	0729	0740	0748	—	—	0814	0821	0832	0839	0848	0904	0907	0915	0929	0938	0948	0959	1007	1018	1029	1037	1045	1053	1061	1069	1077	
Kidbrooke		d	0550	0620	0643	0651	0708	0721	—	0743	0751	—	—	0817	0824	0835	0842	0851	—	0910	0918	0932	0941	0951	1002	1010	1021	1032	1040	1048	1056	1064	1072	1080	
Eltham		d	0553	0623	0646	0654	0711	0724	—	0746	0754	0804	0820	0827	0838	0845	0854	0910	0913	0922	0936	0944	0954	1006	1013	1024	1036	1043	1051	1059	1067	1075	1083	1091	
Falconwood		d	0556	0626	0649	0657	—	0727	—	0749	0757	—	—	0824	0830	—	0848	0857	—	0916	0925	0939	0947	0957	1009	1016	1027	1039	1046	1054	1062	1070	1078	1086	
Welling		d	0559	0629	0652	0700	—	0730	—	0752	0800	0808	0826	0833	—	0851	0900	—	—	0919	0927	0941	0950	1000	1011	1019	1030	1041	1049	1057	1065	1073	1081	1089	
Bexleyheath		d	0602	0632	0655	0703	0717	0733	—	0755	0803	0811	0830	0836	0844	0854	0903	0916	0922	0931	0945	0953	1003	1015	1022	1033	1045	1052	1060	1068	1076	1084	1092	1100	
Barnehurst	<b>17</b>	d	0605	0635	0658	0708	0720	0736	—	0758	0806	0814	0835	0839	0847	0900	0906	—	—	0930	0935	0947	0959	1006	1017	1028	1036	1047	1058	1066	1074	1082	1090		
Dartford	<b>18</b>	a	0614	0644	0705	0718	0729	0746	0750	—	0816	—	—	—	0848	0853	—	0917	0923	—	0946	0953	—	1014	1023	—	1044	1053	—	—	—	—	—	—	
Greenhithe for Bluewater		a	—	—	—	—	—	—	—	—	—	—	—	—	—	0859	—	—	—	0929	—	—	0959	—	—	1029	—	—	1059	—	—	—	—	—	
Gravesend	<b>19</b>	a	—	—	—	—	—	—	—	—	—	—	—	—	—	0909	—	—	—	0941	—	—	1009	—	—	1038	—	—	1109	—	—	—	—	—	
Crayford		a	—	—	—	—	—	—	—	0809	—	—	—	—	—	—	—	—	—	—	—	—	—	—	—	—	—	—	—	—	—	—	—	—	
Slade Green		a	—	—	—	—	—	—	—	—	0824	0844	—	—	—	0907	—	—	—	0939	—	—	—	—	1005	—	—	1035	—	—	—	—	—	1105	
Erith		a	—	—	—	—	—	—	—	—	—	—	—	—	0847	—	—	—	0911	—	—	—	—	1011	—	—	1041	—	—	—	—	—	—	1111	
Belvedere		a	—	—	—	—	—	—	—	—	—	—	—	—	0850	—	—	—	0914	—	—	—	—	1014	—	—	1044	—	—	—	—	—	—	1114	
Abbey Wood		a	—	—	—	—	—	—	—	—	—	—	—	—	0853	—	—	—	0917	—	—	—	—	1017	—	—	1047	—	—	—	—	—	—	1117	
Plumstead		a	—	—	—	—	—	—	—	—	—	—	—	—	0856	—	—	—	0920	—	—	—	—	1020	—	—	1050	—	—	—	—	—	—	1120	
Woolwich Arsenal	DLR	a	—	—	—	—	—	—	—	—	—	—	—	—	0859	—	—	—	0923	—	—	—	—	1023	—	—	1053	—	—	—	—	—	—	1123	
Woolwich Dockyard		a	—	—	—	—	—	—	—	—	—	—	—	—	0902	—	—	—	0926	—	—	—	—	1026	—	—	1056	—	—	—	—	—	—	1126	
Charlton		a	—	—	—	—	—	—	—	—	—	—	—	—	0905	—	—	—	0929	—	—	—	—	1029	—	—	1059	—	—	—	—	—	—	1129	
Westcombe Park		a	—	—	—	—	—	—	—	—	—	—	—	—	—	—	—	—	0931	—	—	—	—	1031	—	—	1101	—	—	—	—	—	—	1131	
Maze Hill		a	—	—	—	—	—	—	—	—	—	—	—	—	—	—	—	—	0933	—	—	—	—	1033	—	—	1103	—	—	—	—	—	—	1133	
Greenwich	DLR	a	—	—	—	—	—	—	—	—	—	—	—	—	—	—	—	—	0936	—	—	—	—	1036	—	—	1106	—	—	—	—	—	—	1136	
Deptford		a	—	—	—	—	—	—	—	—	—	—	—	—	—	—	—	—	0939	—	—	—	—	1039	—	—	1109	—	—	—	—	—	—	1139	

Times shown in light type are connections.  
For guide to notes & symbols see page 2

**b** Change at Lewisham  
**A** To London Charing Cross  
**B** To London Cannon Street

			B			B			B				
London Charing Cross	⊕	d	1024	—	—	1054	—	—	1124	—	—	1154	
London Waterloo East	⊕	d	1028	—	—	1058	—	—	1128	—	—	1158	
London Cannon Street	⊕	d	—	—	1047	—	—	1117	—	—	1147	—	
London Bridge	⊕	d	1035	—	1051	1105	—	1121	1135	—	1151	1205	
London Victoria	10	⊕	d	—	1036	—	—	1106	—	—	1136	—	
Denmark Hill	⊕	d	—	1046	—	—	1116	—	—	1146	—	—	
Peckham Rye	⊕	d	—	1048	—	—	1118	—	—	1148	—	—	
Nunhead	⊕	d	—	1051	—	—	1121	—	—	1151	—	—	
New Cross	⊕	d	—	—	1057	—	—	1127	—	—	1157	—	
St Johns		d	—	—	1059	—	—	1129	—	—	1159	—	
Lewisham	⊕	DLR	d	1045	1056	1104	1115	1126	1134	1145	1156	1204	1215
Blackheath	⊕		d	1048	1059	1107	1118	1129	1137	1148	1159	1207	1218
Kidbrooke			d	1051	1102	1110	1121	1132	1140	1151	1202	1210	1221
Eltham			d	1054	1106	1113	1124	1136	1143	1154	1206	1213	1224
Falconwood			d	1057	1109	1116	1127	1139	1146	1157	1209	1216	1227
Welling			d	1100	1111	1119	1130	1141	1149	1200	1211	1219	1230
Bexleyheath			d	1103	1115	1122	1133	1145	1152	1203	1215	1222	1233
Barnehurst	⊕	d	1106	1117	1128	1136	1147	1158	1206	1217	1228	1236	
Dartford	⊕	a	1114	1123	—	1144	1153	—	1214	1223	—	1244	
Greenhithe for Bluewater		a	—	1129	—	—	1159	—	—	1229	—	—	
Gravesend	⊕	a	—	1139	—	—	1209	—	—	1239	—	—	
Crayford		a	—	—	—	—	—	—	—	—	—	—	
Slade Green		a	—	—	1135	—	—	1205	—	—	1235	—	
Erith		a	—	—	1141	—	—	1211	—	—	1241	—	
Belvedere		a	—	—	1144	—	—	1214	—	—	1244	—	
Abbey Wood		a	—	—	1147	—	—	1217	—	—	1247	—	
Plumstead		a	—	—	1150	—	—	1220	—	—	1250	—	
Woolwich Arsenal	DLR	a	—	—	1153	—	—	1223	—	—	1253	—	
Woolwich Dockyard		a	—	—	1156	—	—	1226	—	—	1256	—	
Charlton		a	—	—	1159	—	—	1229	—	—	1259	—	
Westcombe Park		a	—	—	1201	—	—	1231	—	—	1301	—	
Maze Hill		a	—	—	1203	—	—	1233	—	—	1303	—	
Greenwich	DLR	a	—	—	1206	—	—	1236	—	—	1306	—	
Deptford		a	—	—	1209	—	—	1239	—	—	1309	—	

Times shown in light type are connections.  
For guide to notes & symbols see page 2

**A** To London Charing Cross  
**B** To London Cannon Street

and  
at  
the  
same  
minutes  
past  
each  
hour  
until

			B			B			B			B			B		
			—	—	1524	—	—	1554	—	—	1624	—	—	1653	—	1706	
			—	—	1528	—	—	1558	—	—	1628	—	—	1656	—	1709	
			—	—	1517	—	—	1547	—	—	1615	—	—	1645	—	1703	
			—	—	1521	1535	—	1551	1605	—	1620	1635	—	1650	1702	1708	1715
			1506	—	—	—	1536	—	—	1606	—	—	1636	—	—	—	
			1516	—	—	—	1546	—	—	1616	—	—	1646	—	—	—	
			1518	—	—	—	1548	—	—	1618	—	—	1648	—	—	—	
			1521	—	—	—	1551	—	—	1621	—	—	1651	—	—	—	
			—	1527	—	—	—	1557	—	—	1626	—	—	1656	—	1715	
			—	1529	—	—	—	1559	—	—	1628	—	—	1658	—	—	
			1526	1534	1545	1556	1604	1615	1626	1633	1645	1657	1701	1712	1719	1724	
			1529	1537	1548	1559	1607	1618	1629	1636	1648	1700	1704	1715	1722	1727	
			1532	1540	1551	1602	1610	1621	1632	1639	1651	1703	1707	1718	1725	1730	
			1536	1543	1554	1606	1613	1624	1636	1642	1654	1707	1711	1721	1729	1734	
			1539	1546	1557	1609	1616	1627	1639	1645	1657	1710	1714	1724	1732	1737	
			1541	1549	1600	1611	1619	1630	1641	1648	1700	1713	1717	1727	1735	1740	
			1545	1552	1603	1615	1622	1633	1645	1651	1703	1716	1720	1731	1738	1744	
			1547	1558	1606	1617	1628	1636	1647	1654	1706	1719	1728	1734	1743	1747	
			1553	—	1614	1623	—	1644	1653	—	1716	1732	—	1744	—	1758	
			1559	—	—	1629	—	—	1659	—	—	—	—	—	—	—	
			1609	—	—	1639	—	—	1709	—	—	—	—	—	—	—	
			—	—	—	—	—	—	—	—	—	—	—	—	—	—	
			—	1605	—	—	1635	—	—	1705	—	—	1739	—	1800	—	
			—	1611	—	—	1641	—	—	—	—	—	1742	—	1802	—	
			—	1614	—	—	1644	—	—	—	—	—	1745	—	1805	—	
			—	1617	—	—	1647	—	—	1711	—	—	1748	—	1808	—	
			—	1620	—	—	1650	—	—	—	—	—	1751	—	1811	—	
			—	1623	—	—	1653	—	—	1715	—	—	1754	—	1814	—	
			—	1626	—	—	1656	—	—	—	—	—	1757	—	1817	—	
			—	1629	—	—	1659	—	—	1721	—	—	1800	—	1820	—	
			—	1631	—	—	1701	—	—	1723	—	—	1802	—	1822	—	
			—	1633	—	—	1703	—	—	1725	—	—	1804	—	1824	—	
			—	1636	—	—	1706	—	—	1728	—	—	1807	—	1827	—	
			—	1639	—	—	1709	—	—	1731	—	—	1810	—	1830	—	

London Charing Cross	⊖	d	—	—	1732	1736	—	—	1749	1755	—	—	1817	—	—	1838	—	—	1856	—	—	1924	—	—	1954	—	—	2024	
London Waterloo East	⊖	d	—	—	1735	1739	—	—	1752	1758	—	—	1820	—	—	1841	—	—	1859	—	—	1928	—	—	1958	—	—	2028	
London Cannon Street	⊖	d	—	—	1727	—	—	—	1747	—	—	—	1809	—	—	1833	—	—	1853	—	—	1916	—	—	1947	—	—	2017	
London Bridge	b	⊖	d	—	1732	1741	1745	—	1752	1758	1804	—	1814	1826	—	1838	1847	—	1858	1905	—	1920	1935	—	1951	2005	—	2021	2035
London Victoria	10	⊖	d	1706	—	—	—	1734	—	—	—	1755	—	—	1821	—	—	1842	—	—	1906	—	—	1936	—	—	2006	—	
Denmark Hill	⊖	d	1716	—	—	—	1744	—	—	—	—	1805	—	—	1831	—	—	1852	—	—	1916	—	—	1946	—	—	2016	—	
Peckham Rye	⊖	d	1719	—	—	—	1747	—	—	—	—	1808	—	—	1834	—	—	1855	—	—	1918	—	—	1948	—	—	2018	—	
Nunhead	⊖	d	1721	—	—	—	1750	—	—	—	—	1811	—	—	1837	—	—	1858	—	—	1921	—	—	1951	—	—	2021	—	
New Cross	⊖	d	—	—	1737	—	—	—	1758	—	—	—	1820	—	—	1844	—	—	1904	—	—	1926	—	—	1957	—	—	2027	
St Johns	⊖	d	—	—	—	—	—	—	—	—	—	—	—	—	—	1846	—	—	1906	—	—	1928	—	—	1959	—	—	2029	
Lewisham	⊖	DLR	d	1727	1743	—	1756	1800	1803	—	1814	1819	1824	1835	1844	1849	1857	1906	1910	1915	1926	1934	1945	1956	2004	2015	2026	2034	2045
Blackheath	⊖	d	1730	1746	1752	1759	1803	1806	1809	1817	1822	1827	1839	1847	1852	1900	1909	1913	1918	1929	1937	1948	1959	2007	2018	2029	2037	2048	
Kidbrooke	⊖	d	1733	1749	1756	1802	1806	1809	1812	1820	1825	1831	1842	1850	1855	1903	1912	1916	1921	1932	1940	1951	2002	2010	2021	2032	2040	2051	
Eltham	⊖	d	1738	1753	1759	1806	1810	1813	1816	1824	1829	1834	1846	1854	1859	1907	1916	1920	1925	1936	1943	1955	2006	2013	2024	2036	2043	2054	
Falconwood	⊖	d	1741	1756	1803	1809	1813	1816	1819	1827	1832	1838	1849	1857	1902	1910	1919	1923	1928	1939	1946	1958	2009	2016	2027	2039	2046	2057	
Welling	⊖	d	1744	1759	1806	1812	1816	1819	1822	1830	1834	1841	1852	1900	1905	1913	1922	1926	1931	1941	1949	2001	2011	2019	2030	2041	2049	2100	
Bexleyheath	⊖	d	1748	1803	1809	1815	1820	1823	1826	1833	1838	1844	1856	1903	1909	1917	1925	1929	1935	1945	1952	2005	2015	2022	2033	2045	2052	2103	
Barnehurst	⊖	d	1751	1808	1812	1819	1823	1826	1831a	1837	1841	1854	1902	1906	1915a	1923	1928	1932	1938	1947	1958	2008	2017	2026a	2036	2047	2056a	2106	
Dartford	⊖	a	1802	—	1822	—	1833	—	—	1848	1851	—	1912	1916	—	—	1940	—	—	1948	1953	—	2018	2023	—	2044	2053	—	2114
Greenhithe for Bluewater	⊖	a	—	—	—	—	—	—	—	—	—	—	—	—	—	—	—	—	—	1959	—	—	2029	—	—	2059	—	—	
Gravesend	⊖	a	—	—	—	—	—	—	—	—	—	—	—	—	—	—	—	—	—	2009	—	—	2039	—	—	2109	—	—	
Crayford	⊖	a	—	—	—	—	—	—	—	—	—	—	—	—	—	—	—	—	1947	—	—	—	—	—	—	—	—	—	
Slade Green	⊖	a	—	1816	—	1828	—	1835	—	—	—	1912	—	—	—	1936	—	—	—	—	—	2007	—	—	—	—	—	—	
Erith	⊖	a	—	1818	—	1831	—	1841	—	—	—	1918	—	—	—	1941	—	—	—	—	—	2011	—	—	—	—	—	—	
Belvedere	⊖	a	—	1820	—	1834	—	1844	—	—	—	1920	—	—	—	1944	—	—	—	—	—	2014	—	—	—	—	—	—	
Abbey Wood	⊖	a	—	1823	—	1837	—	1847	—	—	—	1923	—	—	—	1947	—	—	—	—	—	2017	—	—	—	—	—	—	
Plumstead	⊖	a	—	1827	—	1840	—	1850	—	—	—	1927	—	—	—	1950	—	—	—	—	—	2020	—	—	—	—	—	—	
Woolwich Arsenal	⊖	DLR	a	—	1829	—	1843	—	1853	—	—	1929	—	—	—	1953	—	—	—	—	—	2023	—	—	—	—	—	—	
Woolwich Dockyard	⊖	a	—	1832	—	1846	—	1856	—	—	—	1932	—	—	—	1956	—	—	—	—	—	2026	—	—	—	—	—	—	
Charlton	⊖	a	—	1835	—	1849	—	1859	—	—	—	1935	—	—	—	1959	—	—	—	—	—	2029	—	—	—	—	—	—	
Westcombe Park	⊖	a	—	—	—	1851	—	1901	—	—	—	—	—	—	—	2001	—	—	—	—	—	2031	—	—	—	—	—	—	
Maze Hill	⊖	a	—	—	—	1853	—	1903	—	—	—	—	—	—	—	2003	—	—	—	—	—	2033	—	—	—	—	—	—	
Greenwich	⊖	DLR	a	—	—	—	1856	—	1906	—	—	—	—	—	—	2006	—	—	—	—	—	2036	—	—	—	—	—	—	
Deptford	⊖	a	—	—	—	1859	—	1909	—	—	—	—	—	—	—	2009	—	—	—	—	—	2039	—	—	—	—	—	—	

Times shown in light type are connections.  
For guide to notes & symbols see page 2

- b Change at Lewisham  
A To London Charing Cross  
B To London Cannon Street



London Charing Cross	⊖	d	0524	0554	0624	0654	—	—	0724	—	—	0754	—	—	0824	—	—	0854	
London Waterloo East	⊖	d	0528	0558	0628	0658	—	—	0728	—	—	0758	—	—	0828	—	—	0858	
London Cannon Street	⊖	d	—	—	—	—	—	—	0717	—	—	0747	—	—	0817	—	—	0847	
London Bridge	B	⊖	d	0535	0605	0635	0705	—	0721	0735	—	0751	0805	—	0821	0835	—	0851	0905
London Victoria	10	⊖	d	—	—	—	—	0706	—	—	0736	—	—	0806	—	—	0836	—	—
Denmark Hill	⊖	d	—	—	—	—	0716	—	—	0746	—	—	—	0816	—	—	0846	—	—
Peckham Rye	⊖	d	—	—	—	—	0718	—	—	0748	—	—	—	0818	—	—	0848	—	—
Nunhead	⊖	d	—	—	—	—	0721	—	—	0751	—	—	—	0821	—	—	0851	—	—
New Cross	⊖	d	—	—	—	—	—	0727	—	—	0757	—	—	—	0827	—	—	0857	—
St Johns	⊖	d	—	—	—	—	—	0729	—	—	0759	—	—	—	0829	—	—	0859	—
Lewisham	⊖	DLR	d	0545	0615	0645	0715	0726	0734	0745	0756	0804	0815	0826	0834	0845	0856	0904	0915
Blackheath	⊖	d	0548	0618	0648	0718	0729	0737	0748	0759	0807	0818	—	0829	0837	0848	0859	0907	0918
Kidbrooke	d	0551	0621	0651	0721	0732	0740	0751	0802	0810	0821	—	—	0832	0840	0851	0902	0910	0921
Eltham	d	0554	0624	0654	0724	0736	0743	0754	0806	0813	0824	—	—	0836	0843	0854	0906	0913	0924
Falconwood	d	0557	0627	0657	0727	0739	0746	0757	0809	0816	0827	—	—	0839	0846	0857	0909	0916	0927
Welling	d	0600	0630	0700	0730	0741	0749	0800	0811	0819	0830	—	—	0841	0849	0900	0911	0919	0930
Bexleyheath	d	0603	0633	0703	0733	0745	0752	0803	0815	0822	0833	—	—	0845	0852	0903	0915	0922	0933
Barnehurst	⊖	d	0606	0636	0706	0736	0747	0758	0806	0817	0828	0836	—	0847	0858	0906	0917	0928	0936
Dartford	⊖	a	0614	0644	0714	0744	0754	—	0814	0824	—	0844	—	0854	—	0914	0924	—	0944
Greenhithe for Bluewater	a	—	—	—	—	0800	—	—	0830	—	—	—	—	0900	—	—	0930	—	—
Gravesend	⊖	a	—	—	—	0809	—	—	0839	—	—	—	—	0909	—	—	0939	—	—
Crayford	a	—	—	—	—	—	—	—	—	—	—	—	—	—	—	—	—	—	—
Slade Green	a	—	—	—	—	0805	—	—	0835	—	—	—	—	—	0905	—	—	0935	—
Erith	a	—	—	—	—	0812	—	—	0842	—	—	—	—	—	0912	—	—	0942	—
Belvedere	a	—	—	—	—	0814	—	—	0844	—	—	—	—	—	0914	—	—	0944	—
Abbey Wood	a	—	—	—	—	0817	—	—	0847	—	—	—	—	—	0917	—	—	0947	—
Plumstead	a	—	—	—	—	0821	—	—	0851	—	—	—	—	—	0921	—	—	0951	—
Woolwich Arsenal	DLR	a	—	—	—	—	0823	—	—	0853	—	—	—	—	0923	—	—	0953	—
Woolwich Dockyard	a	—	—	—	—	0826	—	—	0856	—	—	—	—	—	0926	—	—	0956	—
Charlton	a	—	—	—	—	0829	—	—	0859	—	—	—	—	—	0929	—	—	0959	—
Westcombe Park	a	—	—	—	—	0832	—	—	0902	—	—	—	—	—	0932	—	—	1002	—
Maze Hill	a	—	—	—	—	0834	—	—	0904	—	—	—	—	—	0934	—	—	1004	—
Greenwich	DLR	a	—	—	—	—	0837	—	—	0907	—	—	—	—	0937	—	—	1007	—
Deptford	a	—	—	—	—	0839	—	—	0909	—	—	—	—	—	0939	—	—	1009	—

and  
at  
the  
same  
minutes  
past  
each  
hour  
until

—	—	—	1824	—	—	1854	—	—
—	—	—	1828	—	—	1858	—	—
—	—	1817	—	—	1847	—	—	1917
—	—	1821	1835	—	1851	1905	—	1921
1806	—	—	1836	—	—	1906	—	—
1816	—	—	1846	—	—	1916	—	—
1818	—	—	1848	—	—	1918	—	—
1821	—	—	1851	—	—	1921	—	—
—	—	1827	—	—	1857	—	—	1927
—	—	1829	—	—	1859	—	—	1929
1826	1834	1845	1856	1904	1915	1926	1934	—
1829	1837	1848	1859	1907	1918	1929	1937	—
1832	1840	1851	1902	1910	1921	1932	1940	—
1836	1843	1854	1906	1913	1924	1936	1943	—
1839	1846	1857	1909	1916	1927	1939	1946	—
1841	1849	1900	1911	1919	1930	1941	1949	—
1845	1852	1903	1915	1922	1933	1945	1952	—
1847	1858	1906	1917	1925a	1936	1947	1955a	—
1854	—	1914	1924	—	1944	1954	—	—
1900	—	—	1930	—	—	2000	—	—
1909	—	—	1939	—	—	2009	—	—
—	—	—	—	—	—	—	—	—
—	—	1905	—	—	—	—	—	—
—	—	1912	—	—	—	—	—	—
—	—	1914	—	—	—	—	—	—
—	—	1917	—	—	—	—	—	—
—	—	1921	—	—	—	—	—	—
—	—	1923	—	—	—	—	—	—
—	—	1926	—	—	—	—	—	—
—	—	1929	—	—	—	—	—	—
—	—	1932	—	—	—	—	—	—
—	—	1934	—	—	—	—	—	—
—	—	1937	—	—	—	—	—	—
—	—	1939	—	—	—	—	—	—

Times shown in light type are connections.  
For guide to notes & symbols see page 2

B To London Cannon Street

London Charing Cross	⊕	d	1924	—	—	1954	—	—	2024	—	—	2054	—	2124	—	2154	—	2224	—	2254	—	2324	—	2354	—	0026	
London Waterloo East	⊕	d	1928	—	—	1958	—	—	2028	—	—	2058	—	2128	—	2158	—	2228	—	2258	—	2328	—	2358	—	0029	
London Cannon Street	⊕	d	—	—	1947	—	—	2017	—	—	2047	—	—	—	—	—	—	—	—	—	—	—	—	—	—	—	
London Bridge	⊕	d	1935	—	1951	2005	—	2021	2035	—	2051	2105	—	2135	—	2205	—	2235	—	2305	—	2335	—	0005	—	0035	
London Victoria	10	⊕	d	—	1936	—	—	2006	—	—	2036	—	2106	—	2136	—	2206	—	2236	—	2306	—	2336	—	0008	—	
Denmark Hill	⊕	d	—	1946	—	—	2016	—	—	2046	—	—	2116	—	2146	—	2216	—	2246	—	2316	—	2346	—	0019	—	
Peckham Rye	⊕	d	—	1948	—	—	2018	—	—	2048	—	—	2118	—	2148	—	2218	—	2248	—	2318	—	2348	—	0022	—	
Nunhead	⊕	d	—	1951	—	—	2021	—	—	2051	—	—	2121	—	2151	—	2221	—	2251	—	2321	—	2351	—	0025	—	
New Cross	⊕	d	—	—	1957	—	—	2027	—	—	2057	—	—	—	—	—	—	—	—	—	—	—	—	—	—	—	
St Johns		d	—	—	1959	—	—	2029	—	—	2059	—	—	—	—	—	—	—	—	—	—	—	—	—	—	—	
Lewisham	⊕	DLR	d	1945	1956	2004	2015	2026	2034	2045	2056	2104	2115	2126	2145	2156	2215	2226	2245	2256	2315	2326	2345	2356	0015	0030	0045
Blackheath	⊕	d	1948	1959	2007	2018	2029	2037	2048	2059	2107	2118	2129	2148	2159	2218	2229	2248	2259	2318	2329	2348	2359	0018	0033	0048	
Kidbrooke		d	1951	2002	2010	2021	2032	2040	2051	2102	2110	2121	2132	2151	2202	2221	2232	2251	2302	2321	2332	2351	0002	0021	0036	0051	
Eltham		d	1954	2006	2013	2024	2036	2043	2054	2106	2113	2124	2136	2154	2206	2224	2236	2254	2306	2324	2336	2354	0006	0024	0040	0054	
Falconwood		d	1957	2009	2016	2027	2039	2046	2057	2109	2116	2127	2139	2157	2209	2227	2239	2257	2309	2327	2339	2357	0009	0027	0043	0057	
Welling		d	2000	2011	2019	2030	2041	2049	2100	2111	2119	2130	2141	2200	2211	2230	2241	2300	2311	2330	2341	2359	0011	0030	0045	0100	
Bexleyheath		d	2003	2015	2022	2033	2045	2052	2103	2115	2122	2133	2145	2203	2215	2233	2245	2303	2315	2333	2345	0003	0015	0033	0049	0103	
Barnehurst	⊕	d	2006	2017	2025a	2036	2047	2055a	2106	2117	2125a	2136	2147	2206	2217	2236	2247	2306	2317	2336	2347	0006	0017	0036	0051	0106	
Dartford	⊕	a	2014	2024	—	2044	2054	—	2114	2124	—	2144	2154	2214	2224	2244	2254	2314	2324	2344	2357	0014	0024	0044	0100	0114	
Greenhithe for Bluewater		a	—	2030	—	—	2100	—	—	2130	—	—	2200	—	2230	—	2300	—	2330	—	—	—	—	—	—	—	
Gravesend	⊕	a	—	2039	—	—	2109	—	—	2139	—	—	2209	—	2239	—	2309	—	2339	—	—	—	—	—	—	—	
Crayford		a	—	—	—	—	—	—	—	—	—	—	—	—	—	—	—	—	—	—	—	—	—	—	—	—	
Slade Green		a	—	—	—	—	—	—	—	—	—	—	—	—	—	—	—	—	—	—	—	—	—	—	—	—	
Erith		a	—	—	—	—	—	—	—	—	—	—	—	—	—	—	—	—	—	—	—	—	—	—	—	—	
Belvedere		a	—	—	—	—	—	—	—	—	—	—	—	—	—	—	—	—	—	—	—	—	—	—	—	—	
Abbey Wood		a	—	—	—	—	—	—	—	—	—	—	—	—	—	—	—	—	—	—	—	—	—	—	—	—	
Plumstead		a	—	—	—	—	—	—	—	—	—	—	—	—	—	—	—	—	—	—	—	—	—	—	—	—	
Woolwich Arsenal	DLR	a	—	—	—	—	—	—	—	—	—	—	—	—	—	—	—	—	—	—	—	—	—	—	—	—	
Woolwich Dockyard		a	—	—	—	—	—	—	—	—	—	—	—	—	—	—	—	—	—	—	—	—	—	—	—	—	
Charlton		a	—	—	—	—	—	—	—	—	—	—	—	—	—	—	—	—	—	—	—	—	—	—	—	—	
Westcombe Park		a	—	—	—	—	—	—	—	—	—	—	—	—	—	—	—	—	—	—	—	—	—	—	—	—	
Maze Hill		a	—	—	—	—	—	—	—	—	—	—	—	—	—	—	—	—	—	—	—	—	—	—	—	—	
Greenwich	DLR	a	—	—	—	—	—	—	—	—	—	—	—	—	—	—	—	—	—	—	—	—	—	—	—	—	
Deptford		a	—	—	—	—	—	—	—	—	—	—	—	—	—	—	—	—	—	—	—	—	—	—	—	—	

Times shown in light type are connections.  
For guide to notes & symbols see page 2

London Charing Cross	⊖	d	—	—	—	—	—
London Waterloo East	⊖	d	—	—	—	—	—
London Cannon Street	⊖	d	—	—	—	—	—
London Bridge	B	⊖	d	—	—	—	—
London Victoria	10	⊖	d	0736	0806	0836	2306 2336
Denmark Hill	⊖	d	0746	0816	0846	—	2316 2346
Peckham Rye	⊖	d	0748	0818	0848	—	2318 2348
Nunhead	⊖	d	0751	0821	0851	—	2321 2351
New Cross	⊖	d	—	—	—	—	—
St Johns	⊖	d	—	—	—	—	—
Lewisham	⊖	DLR d	0756	0826	0856	—	2326 2356
Blackheath	⊖	d	0759	0829	0859	—	2329 2359
Kidbrooke	⊖	d	0802	0832	0902	—	2332 0002
Eltham	⊖	d	0806	0836	0906	—	2336 0006
Falconwood	⊖	d	0809	0839	0909	—	2339 0009
Welling	⊖	d	0811	0841	0911	—	2341 0011
Bexleyheath	⊖	d	0815	0845	0915	—	2345 0015
Barnehurst	⊖	d	0818	0848	0918	—	2348 0018
Dartford	⊖	a	0824	0854	0924	—	2354 0024
Greenhithe for Bluewater	⊖	a	—	—	—	—	—
Gravesend	⊖	a	—	—	—	—	—
Crayford	⊖	a	—	—	—	—	—
Slade Green	⊖	a	—	—	—	—	—
Erith	⊖	a	—	—	—	—	—
Belvedere	⊖	a	—	—	—	—	—
Abbey Wood	⊖	a	—	—	—	—	—
Plumstead	⊖	a	—	—	—	—	—
Woolwich Arsenal	⊖	DLR a	—	—	—	—	—
Woolwich Dockyard	⊖	a	—	—	—	—	—
Charlton	⊖	a	—	—	—	—	—
Westcombe Park	⊖	a	—	—	—	—	—
Maze Hill	⊖	a	—	—	—	—	—
Greenwich	⊖	DLR a	—	—	—	—	—
Deptford	⊖	a	—	—	—	—	—

and  
at  
the  
same  
minutes  
past  
each  
hour  
until

Times shown in light type are connections.  
For guide to notes & symbols see page 2





Deptford	d	—	—	—	—	0835	—	—	0905	—	—	0935	—	—	1005	—	—	1035	
Greenwich	DLR d	—	—	—	—	0837	—	—	0907	—	—	0937	—	—	1007	—	—	1037	
Maze Hill	d	—	—	—	—	0840	—	—	0910	—	—	0940	—	—	1010	—	—	1040	
Westcombe Park	d	—	—	—	—	0842	—	—	0912	—	—	0942	—	—	1012	—	—	1042	
Charlton	d	—	—	—	—	0846	—	—	0916	—	—	0945	—	—	1015	—	—	1045	
Woolwich Dockyard	d	—	—	—	—	0849	—	—	0919	—	—	0948	—	—	1018	—	—	1048	
Woolwich Arsenal	DLR d	—	—	—	—	0852	—	—	0922	—	—	0951	—	—	1021	—	—	1051	
Plumstead	d	—	—	—	—	0854	—	—	0924	—	—	0953	—	—	1023	—	—	1053	
Abbey Wood	d	—	—	—	—	0858	—	—	0927	—	—	0956	—	—	1026	—	—	1056	
Belvedere	d	—	—	—	—	0901	—	—	0930	—	—	0959	—	—	1029	—	—	1059	
Erith	d	—	—	—	—	0903	—	—	0933	—	—	1002	—	—	1032	—	—	1102	
Slade Green	d	—	—	—	—	0907	—	—	0937	—	—	1007	—	—	1037	—	—	1107	
Crayford	d	—	—	—	—	—	—	—	—	—	—	—	—	—	—	—	—	—	
Gravesend	Ⓜ d	—	—	—	—	0850	—	—	0920	—	—	0950	—	—	1020	—	—	1050	
Greenhithe for Bluewater	d	—	—	—	—	0856	—	—	0926	—	—	0956	—	—	1026	—	—	1056	
Dartford	Ⓜ d	—	0837	0854	0902	—	0925	0932	—	0954	1002	—	—	1025	1032	—	1054	1102	
Barnehurst	Ⓜ d	0841	0845	0902	0909	0920	0933	0939	0950	1003	1009	1020	—	1033	1039	1050	1103	1109	1120
Bexleyheath	d	0844	0847	0905	0912	0923	0936	0942	0953	1006	1012	1023	—	1036	1042	1053	1106	1112	1123
Welling	d	0847	0850	0908	0915	0926	0939	0945	0956	1009	1015	1026	—	1039	1045	1056	1109	1115	1126
Falconwood	d	0849	0853	0911	0918	0928	0941	0948	0958	1011	1018	1028	—	1041	1048	1058	1111	1118	1128
Eltham	d	0852	0856	0914	0921	0931	0944	0951	1001	1014	1021	1031	—	1044	1051	1101	1114	1121	1131
Kidbrooke	d	0856	0859	0918	0924	0934	0947	0954	1004	1017	1024	1034	—	1047	1054	1104	1117	1124	1134
Blackheath	Ⓜ d	0900	0903	0922	0928	0938	0951	0958	1008	1021	1028	1038	—	1051	1058	1108	1121	1128	1138
Lewisham	Ⓜ DLR a	0902	0906	0924	0930	0941	0954	1000	1011	1024	1030	1041	—	1054	1100	1111	1124	1130	1141
St Johns	a	0905	—	—	—	0943	—	—	1013	—	—	1043	—	—	1113	—	—	1143	—
New Cross	Ⓜ a	0907	—	—	—	0946	—	—	1016	—	—	1046	—	—	1116	—	—	1146	—
Nunhead	Ⓜ a	—	0913	—	—	0937	—	—	1007	—	—	1037	—	—	1107	—	—	1137	—
Peckham Rye	Ⓜ a	—	0916	—	—	0939	—	—	1009	—	—	1039	—	—	1109	—	—	1139	—
Denmark Hill	Ⓜ a	—	0921	—	—	0942	—	—	1012	—	—	1042	—	—	1112	—	—	1142	—
London Victoria	ⓂⓂ a	—	0935	—	—	0957	—	—	1025	—	—	1055	—	—	1125	—	—	1155	—
London Bridge	Ⓜ a	0913	—	0934	—	0952	1003	—	1022	1033	—	1052	—	1103	—	1122	1133	—	1152
London Cannon Street	Ⓜ a	0921	—	—	—	1002	—	—	1030	—	—	1100	—	—	1130	—	—	1200	—
London Waterloo East	Ⓜ a	—	—	0940	—	—	1009	—	—	1039	—	—	—	1109	—	—	1139	—	—
London Charing Cross	Ⓜ a	—	—	0947	—	—	1015	—	—	1043	—	—	—	1113	—	—	1143	—	—

and  
at  
the  
same  
minutes  
past  
each  
hour  
until

—	—	1505	—	—	—	1535	—	—	—	—	—	—	—	—	—	—	—	—	—
—	—	1507	—	—	—	1537	—	—	—	—	—	—	—	—	—	—	—	—	—
—	—	1510	—	—	—	1540	—	—	—	—	—	—	—	—	—	—	—	—	—
—	—	1512	—	—	—	1542	—	—	—	—	—	—	—	—	—	—	—	—	—
—	—	1515	—	—	—	1545	—	—	—	—	—	—	—	—	—	—	—	—	—
—	—	1518	—	—	—	1548	—	—	—	—	—	—	—	—	—	—	—	—	—
—	—	1521	—	—	—	1551	—	—	—	—	—	—	—	—	—	—	—	—	—
—	—	1523	—	—	—	1553	—	—	—	—	—	—	—	—	—	—	—	—	—
—	—	1526	—	—	—	1556	—	—	—	—	—	—	—	—	—	—	—	—	—
—	—	1529	—	—	—	1559	—	—	—	—	—	—	—	—	—	—	—	—	—
—	—	1532	—	—	—	1602	—	—	—	—	—	—	—	—	—	—	—	—	—
—	—	1537	—	—	—	1607	—	—	—	—	—	—	—	—	—	—	—	—	—
—	—	—	—	—	—	—	—	—	—	—	—	—	—	—	—	—	—	—	—
—	—	1520	—	—	—	1550	—	—	—	—	—	—	—	—	—	—	—	—	—
—	—	1526	—	—	—	1556	—	—	—	—	—	—	—	—	—	—	—	—	—
1525	1532	—	—	1555	1602	—	—	—	—	—	—	—	—	—	—	—	—	—	—
1533	1539	1550	1603	1609	1615	1618	1633	—	—	—	—	—	—	—	—	—	—	—	—
1536	1542	1553	1606	1612	1618	1636	—	—	—	—	—	—	—	—	—	—	—	—	—
1539	1545	1556	1609	1615	1621	1639	—	—	—	—	—	—	—	—	—	—	—	—	—
1541	1548	1558	1611	1618	1623	1641	—	—	—	—	—	—	—	—	—	—	—	—	—
1544	1551	1601	1614	1621	1626	1644	—	—	—	—	—	—	—	—	—	—	—	—	—
1547	1554	1604	1617	1624	1629	1647	—	—	—	—	—	—	—	—	—	—	—	—	—
1551	1558	1608	1621	1628	1633	1651	—	—	—	—	—	—	—	—	—	—	—	—	—
1554	1600	1611	1624	1630	1636	1654	—	—	—	—	—	—	—	—	—	—	—	—	—
—	—	1613	—	—	—	1638	—	—	—	—	—	—	—	—	—	—	—	—	—
—	—	1616	—	—	—	1641	—	—	—	—	—	—	—	—	—	—	—	—	—
—	—	1608	—	—	—	1637	—	—	—	—	—	—	—	—	—	—	—	—	—
—	—	1610	—	—	—	1639	—	—	—	—	—	—	—	—	—	—	—	—	—
—	—	1613	—	—	—	1642	—	—	—	—	—	—	—	—	—	—	—	—	—
—	—	1625	—	—	—	1655	—	—	—	—	—	—	—	—	—	—	—	—	—
1603	—	1622	1633	—	—	1649	1703	—	—	—	—	—	—	—	—	—	—	—	—
—	—	1629	—	—	—	1656	—	—	—	—	—	—	—	—	—	—	—	—	—
1609	—	—	1640	—	—	—	—	—	—	—	—	—	—	—	—	—	—	—	—
1615	—	—	1646	—	—	—	—	—	—	—	—	—	—	—	—	—	—	—	—

Times shown in light type are connections.  
For guide to notes & symbols see page 2

Deptford	d	—	1605	—	—	1638	—	—	—	—	—	—	—	—	—	—	—	—	—	1906	—	—	1935	—	—					
Greenwich	DLR d	—	1607	—	—	1640	—	—	—	—	—	—	—	—	—	—	—	—	—	1909	—	—	1937	—	—					
Maze Hill	d	—	1610	—	—	1643	—	—	—	—	—	—	—	—	—	—	—	—	—	1912	—	—	1940	—	—					
Westcombe Park	d	—	1612	—	—	1645	—	—	—	—	—	—	—	—	—	—	—	—	—	1915	—	—	1942	—	—					
Charlton	d	—	1615	—	—	1648	—	—	—	1713	—	—	—	—	—	—	1838	—	—	1917	—	—	1945	—	—					
Woolwich Dockyard	d	—	1618	—	—	1651	—	—	—	1716	—	—	—	—	—	—	1841	—	—	1920	—	—	1948	—	—					
Woolwich Arsenal	DLR d	—	1621	—	—	1654	—	—	—	1719	—	—	—	—	—	—	1844	—	—	1923	—	—	1951	—	—					
Plumstead	d	—	1623	—	—	1656	—	—	—	1721	—	—	—	—	—	—	1846	—	—	1925	—	—	1953	—	—					
Abbey Wood	d	—	1626	—	—	1659	—	—	—	1724	—	—	—	—	—	—	1850	—	—	1929	—	—	1956	—	—					
Belvedere	d	—	1629	—	—	1702	—	—	—	1727	—	—	—	—	—	—	1853	—	—	1932	—	—	1959	—	—					
Erith	d	—	1632	—	—	1705	—	—	—	1730	—	—	—	—	—	—	1856	—	—	1935	—	—	2002	—	—					
Slade Green	d	—	1637	—	—	1710	—	—	—	1734	—	—	—	—	—	—	1901	—	—	1939	—	—	2007	—	—					
Crayford	d	—	—	—	—	—	—	—	—	—	—	—	—	—	—	—	—	—	—	—	—	—	—	—	—					
Gravesend	d	1620	—	—	1650	—	—	—	—	1718	—	—	—	—	—	—	—	—	—	1918	—	—	—	—	2020					
Greenhithe for Bluewater	d	1626	—	—	1656	—	—	—	—	1724	—	—	—	—	—	—	—	—	—	1926	—	—	—	—	2026					
Dartford	d	1632	—	1655	1702	—	—	—	—	1725	1730	—	1753	1808	—	1825	1838	—	1855	1902	—	1925	1932	—	1955	2002	—	2025	2032	
Barnehurst	d	1640	1647	1703	1709	1718	1725	1734	1738	1750	1801	—	1819	1833	—	1852	1903	1909	1920	1933	1939	1950	2003	2009	2020	2033	2039	—	—	
Bexleyheath	d	1643	1650	1706	1712	1721	1728	1736	1741	1753	1804	1816	1822	1836	—	1855	1906	1912	1923	1936	1942	1953	2006	2012	2023	2036	2042	—	—	
Welling	d	1646	1653	1709	1715	—	1731	1739	1744	1756	1807	—	1825	1839	—	1858	1909	1915	1926	1939	1945	1956	2009	2015	2026	2039	2045	—	—	
Falconwood	d	1648	1655	1711	1718	—	1733	1742	1746	1758	1809	—	1827	1841	—	1900	1911	1918	1928	1941	1948	1958	2011	2018	2028	2041	2048	—	—	
Eltham	d	1651	1658	1714	1721	1727	1736	1744	1749	1801	1812	1823	1830	1844	—	1903	1914	1921	1931	1944	1951	2001	2014	2021	2031	2044	2051	—	—	
Kidbrooke	d	1654	1701	1717	1724	1730	1740	1747	1752	1804	1815	—	1833	1847	—	1906	1917	1924	1934	1947	1954	2004	2017	2024	2034	2047	2054	—	—	
Blackheath	d	1658	1705	1721	1728	1734	1744	1751	1756	1808	1819	1828	1837	1851	1855	1910	1921	1928	1938	1951	1958	2008	2021	2028	2038	2051	2058	—	—	
Lewisham	DLR a	1700	1708	1724	1730	1737	1746	1754	1759	1811	1822	1831	1840	1854	1858	1913	1924	1930	1941	1954	2000	2011	2024	2030	2041	2054	2100	—	—	
St Johns	a	—	1710	—	—	—	—	—	—	—	—	—	1844	—	—	—	—	—	—	1943	—	—	2013	—	—	2043	—	—	—	—
New Cross	a	—	1713	—	—	1740	—	—	—	—	1816	—	—	1846	—	—	—	—	—	1946	—	—	2016	—	—	2046	—	—	—	—
Nunhead	a	1707	—	—	1737	—	—	—	—	1807	—	—	1837	—	—	1906	—	—	—	1937	—	—	2007	—	—	2037	—	—	—	2107
Peckham Rye	a	1709	—	—	1739	—	—	—	—	1809	—	—	1839	—	—	1909	—	—	—	1939	—	—	2009	—	—	2039	—	—	—	2109
Denmark Hill	a	1712	—	—	1742	—	—	—	—	1812	—	—	1842	—	—	1913	—	—	—	1942	—	—	2012	—	—	2042	—	—	—	2112
London Victoria	a	1725	—	—	1755	—	—	—	—	1825	—	—	1857	—	—	1928	1933	—	—	1955	—	—	2025	—	—	2055	—	—	—	2125
London Bridge	a	—	—	1733	—	1747	1756	1803	—	1822	1831	—	1854	1903	—	—	1933	—	1952	2003	—	2022	2033	—	2052	2103	—	—	—	—
London Cannon Street	a	—	1727	—	—	1752	—	—	—	1827	—	—	1901	—	—	—	—	—	1958	—	—	2030	—	—	2100	—	—	—	—	—
London Waterloo East	a	—	—	1739	—	—	1802	1809	—	—	1837	—	—	1909	—	—	1939	—	—	2009	—	—	2039	—	—	2109	—	—	—	—
London Charing Cross	a	—	—	1746	—	—	1808	1817	—	—	1841	—	—	1913	—	—	1943	—	—	2013	—	—	2043	—	—	2113	—	—	—	—

Times shown in light type are connections.  
For guide to notes & symbols see page 2

											E	E	
											MTX	MTO	
Deptford	d	—	—	—	—	—	—	—	—	—	—	—	—
Greenwich	DLR d	—	—	—	—	—	—	—	—	—	—	—	—
Maze Hill	d	—	—	—	—	—	—	—	—	—	—	—	—
Westcombe Park	d	—	—	—	—	—	—	—	—	—	—	—	—
Charlton	d	—	—	—	—	—	—	—	—	—	—	—	—
Woolwich Dockyard	d	—	—	—	—	—	—	—	—	—	—	—	—
Woolwich Arsenal	DLR d	—	—	—	—	—	—	—	—	—	—	—	—
Plumstead	d	—	—	—	—	—	—	—	—	—	—	—	—
Abbey Wood	d	—	—	—	—	—	—	—	—	—	—	—	—
Belvedere	d	—	—	—	—	—	—	—	—	—	—	—	—
Erith	d	—	—	—	—	—	—	—	—	—	—	—	—
Slade Green	d	—	—	—	—	—	—	—	—	—	—	—	—
Crayford	d	—	—	—	—	—	—	—	—	—	—	—	—
Gravesend	Ⓜ d	—	2050	—	2120	—	2150	—	2220	—	2250	—	—
Greenhithe for Bluewater	d	—	2056	—	2126	—	2156	—	2226	—	2256	—	—
Dartford	Ⓜ d	2055	2102	2125	2132	2155	2202	2225	2232	2255	2302	2325	2325
Barnehurst	Ⓜ d	2103	2109	2133	2139	2203	2209	2233	2239	2303	2309	2333	2333
Bexleyheath	d	2106	2112	2136	2142	2206	2212	2236	2242	2306	2312	2336	2336
Welling	d	2109	2115	2139	2145	2209	2215	2239	2245	2309	2315	2339	2339
Falconwood	d	2111	2118	2141	2148	2211	2218	2241	2248	2311	2318	2341	2341
Eitham	d	2114	2121	2144	2151	2214	2221	2244	2251	2314	2321	2344	2344
Kidbrooke	d	2117	2124	2147	2154	2217	2224	2247	2254	2317	2324	2347	2347
Blackheath	Ⓜ d	2121	2128	2151	2158	2221	2228	2251	2258	2321	2328	2351	2351
Lewisham	Ⓜ DLR a	2124	2130	2154	2200	2224	2230	2254	2300	2324	2330	2354	2354
St Johns	a	—	—	—	—	—	—	—	—	—	—	—	—
New Cross	Ⓜ a	—	—	—	—	—	—	—	—	—	—	—	—
Nunhead	Ⓜ a	—	2137	—	2207	—	2237	—	2307	—	2337	—	—
Peckham Rye	Ⓜ a	—	2139	—	2209	—	2239	—	2309	—	2339	—	—
Denmark Hill	Ⓜ a	—	2142	—	2212	—	2242	—	2312	—	2342	—	—
London Victoria	ⓂⓂⓂ a	—	2155	—	2225	—	2255	—	2325	—	2355	—	—
London Bridge	ⓂⓂⓂ a	2133	—	2203	—	2233	—	2303	—	2333	—	0003	0013
London Cannon Street	ⓂⓂⓂ a	—	—	—	—	—	—	—	—	—	—	—	—
London Waterloo East	ⓂⓂⓂ a	2139	—	2209	—	2239	—	2309	—	2339	—	0009	—
London Charing Cross	ⓂⓂⓂ a	2143	—	2213	—	2243	—	2313	—	2344	—	0013	—

Times shown in light type are connections.  
For guide to notes & symbols see page 2



Deptford	d	—	—	—	—	—	—	—	—	—	—	—	—	—
Greenwich	DLR d	—	—	—	—	—	—	—	—	—	—	—	—	—
Maze Hill	d	—	—	—	—	—	—	—	—	—	—	—	—	—
Westcombe Park	d	—	—	—	—	—	—	—	—	—	—	—	—	—
Charlton	d	—	—	—	—	—	—	—	—	—	—	—	—	—
Woolwich Dockyard	d	—	—	—	—	—	—	—	—	—	—	—	—	—
Woolwich Arsenal	DLR d	—	—	—	—	—	—	—	—	—	—	—	—	—
Plumstead	d	—	—	—	—	—	—	—	—	—	—	—	—	—
Abbey Wood	d	—	—	—	—	—	—	—	—	—	—	—	—	—
Belvedere	d	—	—	—	—	—	—	—	—	—	—	—	—	—
Erith	d	—	—	—	—	—	—	—	—	—	—	—	—	—
Slade Green	d	—	—	—	—	—	—	—	—	—	—	—	—	—
Crayford	d	—	—	—	—	—	—	—	—	—	—	—	—	—
Gravesend	Ⓜ d	—	2020	—	2050	—	2120	—	2150	—	2220	—	2250	—
Greenhithe for Bluewater	d	—	2026	—	2056	—	2126	—	2156	—	2226	—	2256	—
Dartford	Ⓜ d	2025	2032	2055	2102	2125	2132	2155	2202	2225	2232	2255	2302	2325
Barnehurst	Ⓜ d	2033	2039	2103	2109	2133	2139	2203	2209	2233	2239	2303	2309	2333
Bexleyheath	d	2036	2042	2106	2112	2136	2142	2206	2212	2236	2242	2306	2312	2336
Welling	d	2039	2045	2109	2115	2139	2145	2209	2215	2239	2245	2309	2315	2339
Falconwood	d	2041	2048	2111	2118	2141	2148	2211	2218	2241	2248	2311	2318	2341
Eltham	d	2044	2051	2114	2121	2144	2151	2214	2221	2244	2251	2314	2321	2344
Kidbrooke	d	2047	2054	2117	2124	2147	2154	2217	2224	2247	2254	2317	2324	2347
Blackheath	Ⓜ d	2051	2058	2121	2128	2151	2158	2221	2228	2251	2258	2321	2328	2351
Lewisham	Ⓜ DLR a	2054	2101	2124	2131	2154	2201	2224	2231	2254	2301	2324	2331	2354
St Johns	a	—	—	—	—	—	—	—	—	—	—	—	—	—
New Cross	Ⓜ a	—	—	—	—	—	—	—	—	—	—	—	—	—
Nunhead	Ⓜ a	—	2107	—	2137	—	2207	—	2237	—	2307	—	2337	—
Peckham Rye	Ⓜ a	—	2110	—	2140	—	2210	—	2240	—	2310	—	2340	—
Denmark Hill	Ⓜ a	—	2113	—	2143	—	2213	—	2243	—	2313	—	2343	—
London Victoria	ⓂⓂⓂ a	—	2125	—	2155	—	2225	—	2255	—	2325	—	2355	—
London Bridge	ⓂⓂⓂ a	2103	—	2133	—	2203	—	2233	—	2303	—	2333	—	0003
London Cannon Street	ⓂⓂⓂ a	—	—	—	—	—	—	—	—	—	—	—	—	—
London Waterloo East	ⓂⓂⓂ a	2109	—	2139	—	2209	—	2239	—	2309	—	2339	—	0009
London Charing Cross	ⓂⓂⓂ a	2113	—	2143	—	2213	—	2243	—	2313	—	2343	—	0013

Times shown in light type are connections.  
For guide to notes & symbols see page 2

Deptford	d	—	—	—
Greenwich	DLR d	—	—	—
Maze Hill	d	—	—	—
Westcombe Park	d	—	—	—
Charlton	d	—	—	—
Woolwich Dockyard	d	—	—	—
Woolwich Arsenal	DLR d	—	—	—
Plumstead	d	—	—	—
Abbey Wood	d	—	—	—
Belvedere	d	—	—	—
Erith	d	—	—	—
Slade Green	d	—	—	—
Crayford	d	—	—	—
Gravesend	Ⓜ d	—	—	—
Greenhithe for Bluewater	d	—	—	—
Dartford	Ⓜ d	0632	0702	0732
Barnehurst	Ⓜ d	0639	0709	0739
Bexleyheath	d	0642	0712	0742
Welling	d	0645	0715	0745
Falconwood	d	0648	0718	0748
Eltham	d	0651	0721	0751
Kidbrooke	d	0654	0724	0754
Blackheath	Ⓜ d	0658	0728	0758
Lewisham	Ⓜ DLR a	0701	0731	0801
St Johns	a	—	—	—
New Cross	Ⓜ a	—	—	—
Nunhead	Ⓜ a	0707	0737	0807
Peckham Rye	Ⓜ a	0710	0740	0810
Denmark Hill	Ⓜ a	0712	0742	0812
London Victoria	10 Ⓜ a	0724	0754	0824
London Bridge	Ⓜ Ⓧ a	—	—	—
London Cannon Street	Ⓧ a	—	—	—
London Waterloo East	Ⓧ a	—	—	—
London Charing Cross	Ⓧ a	—	—	—

and  
at  
the  
same  
minutes  
past  
each  
hour  
until

—	—
—	—
—	—
—	—
—	—
—	—
—	—
—	—
—	—
—	—
—	—
—	—
—	—
—	—
—	—
—	—
—	—
2202	2232
2209	2239
2212	2242
2215	2245
2218	2248
2221	2251
2224	2254
2228	2258
2231	2301
—	—
—	—
2237	2307
2240	2310
2242	2312
2254	2324
—	—
—	—

Times shown in light type are connections.  
For guide to notes & symbols see page 2



**Key**

- Station served by this table
- Limited service
- Station and line **not** served by this table

		TWO	TWX	A	A	B	B	B	B	B	B	B	B	B	B	B	B	B	B						
London Charing Cross	⊕ d	—	0450	0520	—	0552	—	0623	—	0653	—	0721	—	0753	—	0814	0822	—	0846	0900	—	0920	0928	—	0948
London Waterloo East	⊕ d	—	0453	0523	—	0555	—	0626	—	0656	—	0724	—	0756	—	0817	0825	—	0849	0903	—	0923	0931	—	0951
London Cannon Street	⊕ d	0454	—	—	0539	—	0609	—	0639	—	0711	—	0740	—	0814	—	—	0837	—	—	0908	—	—	0938	—
London Bridge	⊕ d	0459	0459	0529	0543	0601	0613	0632	0643	0702	0715	0730	—	0802	0818	0823	0831	0841	0857	0909	0913	0929	0937	0943	0957
New Cross	⊕ d	—	—	—	0549	—	0619	—	0649	—	0721	—	0750	—	—	—	—	0847	—	—	0919	—	—	0949	—
St Johns	⊕ d	—	—	—	0551	—	0621	—	0651	—	0723	—	0752	—	—	—	—	0849	—	—	0921	—	—	0951	—
London Victoria	10 ⊕ d	—	—	—	—	—	—	—	0615b	—	0642b	—	0708b	—	—	—	—	0806b	—	—	0838b	—	—	0906b	—
Denmark Hill	⊕ d	—	—	—	—	—	—	—	0625b	—	0652b	—	—	—	—	—	—	0816b	—	—	0847b	—	—	0916b	—
Peckham Rye	⊕ d	—	—	—	—	—	—	—	0628b	—	0655b	—	—	—	—	—	—	0818b	—	—	0850b	—	—	0918b	—
Nunhead	⊕ d	—	—	—	—	—	—	—	0630b	—	—	—	—	—	—	—	—	0821b	—	—	0852b	—	—	0921b	—
Lewisham	⊕ DLR d	0508	0508	0538	0554	—	0624	—	0654	—	0728	—	0756	—	—	—	—	0855	—	—	0924	—	—	0954	—
Hither Green	⊕ d	0513	0513	0543	0558	0613	0630	0643	0659	0713	0734	0741	0801	0814	0830	0834	0842	0900	0911	—	0930	0939	—	0959	1007
Lee	d	0515	0515	0545	0600	0615	0632	0645	0701	0715	—	0743	0803	0816	0832	0836	0844	0902	—	—	0932	0941	—	1001	1009
Mottingham	d	0518	0518	0548	0603	0618	0635	0648	0704	0718	—	0746	0806	0819	0835	0839	0847	0905	—	—	0935	0944	—	1004	1012
New Eltham	d	0520	0520	0550	0606	0620	0638	0651	0707	0721	0739	0749	0808	0821	0838	0842	0850	0908	0916	0925	0938	0946	0955	1007	1015
Sidcup	⊕ d	0524	0524	0554	0609	0624	0641	0654	0710	0724	0743	0752	0812	0825	0841	0845	0853	0911	0920	0929	0941	0950	0958	1010	1019
Albany Park	d	0526	0526	0556	0612	0626	0644	0657	0713	0727	0745	0755	0814	0827	0844	0848	0856	0914	—	—	0944	0952	—	1013	1021
Bexley	d	0529	0529	0559	0615	0629	0647	0659	0716	0729	0748	0757	0817	0830	0846	0851	0858	0916	0923	0932	0946	0955	1002	1015	1024
Crayford	d	0533	0533	0603	0622	0632	0656	0703	0725	0733	0751	0801	0821	0833	0850	0855	0902	0921	0927	0936	0951	0958	1005	1021	1027
Dartford	⊕ a	0538	0538	0607	—	0637	—	0707	—	0737	—	0806	—	0837	—	0903	0907	—	0934	0940	—	1005	1009	—	1032
Stone Crossing	a	0542	0542	0612	—	—	—	0712	—	0742	—	0812	—	0842	—	—	—	0912	—	—	0944	—	—	1014	—
Greenhithe for Bluewater	a	0544	0544	0614	—	—	—	0714	—	0744	—	0814	—	0844	—	—	—	0914	—	—	0946	—	—	1016	—
Swanscombe	a	0548	0548	0618	—	—	—	0718	—	0748	—	0818	—	0848	—	—	—	0917	—	—	0950	—	—	1020	—
Northfleet	a	0550	0550	0620	—	—	—	0720	—	0750	—	0820	—	0850	—	—	—	0919	—	—	0952	—	—	1022	—
Gravesend	⊕ a	0556	0556	0625	—	—	—	0727	—	0756	—	0827	—	0857	—	—	—	0926	—	—	0956	—	—	1026	—
Barnehurst	⊕ a	—	—	—	—	—	—	—	—	—	—	—	—	—	—	—	—	—	—	—	—	—	—	—	—
Slade Green	⊕ a	—	—	—	0634	—	0707	—	0735	—	0757	—	0829	—	0856	—	—	0927	—	—	0957	—	—	1027	—
Erith	a	—	—	—	0640	—	0712	—	0738	—	0801	—	0832	—	0901	—	—	0931	—	—	1001	—	—	1031	—
Belvedere	a	—	—	—	0643	—	0714	—	0741	—	0804	—	0834	—	0904	—	—	0934	—	—	1004	—	—	1034	—
Abbey Wood	a	—	—	—	0646	—	0717	—	0744	—	0807	—	0837	—	0907	—	—	0937	—	—	1007	—	—	1037	—
Plumstead	a	—	—	—	0649	—	0721	—	0747	—	0810	—	0841	—	0910	—	—	0940	—	—	1010	—	—	1040	—
Woolwich Arsenal	⊕ DLR a	—	—	—	0652	—	0723	—	0750	—	0813	—	0843	—	0913	—	—	0943	—	—	1013	—	—	1043	—
Woolwich Dockyard	a	—	—	—	0655	—	0726	—	0753	—	0816	—	0846	—	0916	—	—	0946	—	—	1016	—	—	1046	—
Charlton	a	—	—	—	0658	—	0729	—	0756	—	0819	—	0849	—	0919	—	—	0949	—	—	1019	—	—	1049	—
Westcombe Park	a	—	—	—	—	—	—	—	0759	—	0821	—	0852	—	0921	—	—	0951	—	—	1021	—	—	1051	—
Maze Hill	a	—	—	—	—	—	—	—	0801	—	0824	—	0854	—	0923	—	—	0953	—	—	1023	—	—	1053	—
Greenwich	DLR a	—	—	—	—	—	—	—	0805	—	0827	—	0857	—	0927	—	—	0956	—	—	1026	—	—	1056	—
Deptford	a	—	—	—	—	—	—	—	0808	—	0830	—	0859	—	0929	—	—	0959	—	—	1029	—	—	1059	—

Times shown in light type are connections.  
For guide to notes & symbols see page 2

b Change at Lewisham

A To London Charing Cross  
B To London Cannon Street



		B		B	
London Charing Cross	⊕ d	1002	—	1018	1032 — 1048
London Waterloo East	⊕ d	1005	—	1021	1035 — 1051
London Cannon Street	⊕ d	—	1008	—	1038 —
London Bridge	B ⊕ d	1011	1013	1027	1041 1043 1057
New Cross	⊕ d	—	1019	—	1049 —
St Johns	d	—	1021	—	1051 —
London Victoria	10 ⊕ d	—	0936b	—	1006b —
Denmark Hill	⊕ d	—	0946b	—	1016b —
Peckham Rye	⊕ d	—	0948b	—	1018b —
Nunhead	⊕ d	—	0951b	—	1021b —
Lewisham	⊕ DLR d	—	1024	—	1054 —
Hither Green	⊕ d	—	1029	1037	— 1059 1107
Lee	d	—	1031	1039	— 1101 1109
Mottingham	d	—	1034	1042	— 1104 1112
New Eitham	d	1025	1037	1045	1055 1107 1115
Sidcup	⊕ d	1028	1040	1048	1058 1110 1118
Albany Park	d	—	1043	1051	— 1113 1121
Bexley	d	1032	1045	1053	1102 1115 1123
Crayford	d	1035	1051	1057	1105 1121 1127
Dartford	⊕ a	1039	—	1102	1109 — 1132
Stone Crossing	a	1044	—	—	1114 —
Greenhithe for Bluewater	a	1046	—	—	1116 —
Swanscombe	a	1050	—	—	1120 —
Northfleet	a	1052	—	—	1122 —
Gravesend	⊕ a	1056	—	—	1126 —
Barnehurst	⊕ a	—	—	—	—
Slade Green	⊕ a	—	1057	—	1127 —
Erith	a	—	1101	—	1131 —
Belvedere	a	—	1104	—	1134 —
Abbey Wood	a	—	1107	—	1137 —
Plumstead	a	—	1110	—	1140 —
Woolwich Arsenal	⊕ DLR a	—	1113	—	1143 —
Woolwich Dockyard	a	—	1116	—	1146 —
Charlton	a	—	1119	—	1149 —
Westcombe Park	a	—	1121	—	1151 —
Maze Hill	a	—	1123	—	1153 —
Greenwich	DLR a	—	1126	—	1156 —
Deptford	a	—	1129	—	1159 —

Times shown in light type are connections.  
For guide to notes & symbols see page 2

b Change at Lewisham

and  
at  
the  
same  
minutes  
past  
each  
hour  
until

	B		B		B		C		B		B		B	
1602	—	1618	1633	—	1648	—	1708	—	1717	1728	—	1741	1753	—
1605	—	1621	1636	—	1651	—	1711	—	1720	1731	—	1744	1756	—
1611	1613	1627	1642	1639	1658	1703	1717	1724	1726	1737	1741	1750	1800	1822
1619	—	—	1650	—	1709	—	1730	—	—	1753	—	—	1811	1834
1621	—	—	1652	—	1711	—	1732	—	—	1755	—	—	1813	1836
1536b	—	—	1606b	—	1636b	—	1706b	—	—	—	—	—	1734b	1755b
1546b	—	—	1616b	—	1646b	—	1716b	—	—	—	—	—	1744b	1805b
1548b	—	—	1618b	—	1648b	—	1719b	—	—	—	—	—	1747b	1808b
1551b	—	—	1621b	—	1651b	—	1721b	—	—	—	—	—	1750b	1811b
1624	—	—	1655	—	1715	—	1736	—	—	1759	—	—	1817	1841
1629	1639	—	1700	1708	1720	1728	1741	1737	1748	1804	1800	1813	1822	1819
1631	1641	—	1702	1710	1722	1731	1743	—	1750	1806	—	1815	1825	1838
1634	1644	—	1705	1714	1726	1734	1747	—	1754	1810	—	1819	1828	1841
1625	1637	1647	1655	1708	1717	1729	1737	1750	1743	1757	1813	1806	1822	1831
1628	1640	1650	1658	1712	1721	1732	1742a	1753	1747	1803a	1816	1810	1826	1835
1643	1653	—	1714	1724	1735	—	1756	1750	—	—	1819	1813	—	1838
1632	1645	1655	1702	1717	1727	1738	—	1759	1753	—	1822	1816	—	1841
1635	1650	1659	1705	1722	1730	1745	—	1803	1756	—	1828	1819	1834	1848
1639	—	1704	1709	—	1735	—	—	1813	1801	—	—	1823	—	1844
1644	—	—	1714	—	1740	—	—	1806	—	—	—	1828	—	—
1646	—	—	1716	—	1742	—	—	1808	—	—	—	1830	—	1850
1650	—	—	1720	—	1746	—	—	1812	—	—	—	1834	—	—
1652	—	—	1722	—	1748	—	—	1814	—	—	—	1836	—	—
1658	—	—	1728	—	1756	—	—	1820	—	—	—	1843	—	1858
1657	—	—	1728	—	1753	—	—	—	—	—	1841	—	1849	1858
1700	—	—	1731	—	1756	—	—	—	—	—	1845	—	—	1901
1702	—	—	1734	—	1759	—	—	—	—	—	1848	—	—	1904
1705	—	—	1737	—	1802	—	—	—	—	—	1851	—	—	1907
1709	—	—	—	—	1805	—	—	—	—	—	1854	—	—	1910
1711	—	—	1741	—	1808	—	—	—	—	—	1857	—	—	1913
1714	—	—	—	—	1811	—	—	—	—	—	1900	—	—	1916
1717	—	—	1747	—	1814	—	—	—	—	—	1903	—	—	1919
1720	—	—	1749	—	1816	—	—	—	—	—	1905	—	—	1921
1722	—	—	1751	—	1818	—	—	—	—	—	1908	—	—	1923
1725	—	—	1754	—	1821	—	—	—	—	—	1911	—	—	1926
1727	—	—	1757	—	1824	—	—	—	—	—	1914	—	—	1929

B To London Cannon Street  
C To Strood

London Charing Cross	⊕	d	1825	1836	—	1854	1902	—	1918	1932	—	1948	2002	—	2018	2032	—	2048	2102	—	2118	2132	—	2148	2202	—	2218	2232			
London Waterloo East	⊕	d	1828	1839	—	1857	1905	—	1921	1935	—	1951	2005	—	2021	2035	—	2051	2105	—	2121	2135	—	2151	2205	—	2221	2235			
London Cannon Street	⊕	d	—	—	1841	—	—	1908	—	—	1938	—	—	2008	—	—	2038	—	—	2108	—	—	2138	—	—	2208	—	—			
London Bridge	⊕	d	1834	1845	1846	1903	1911	1913	1927	1941	1943	1957	2011	2013	2027	2041	2043	2057	2111	2113	2127	2141	2143	2157	2211	2213	2227	2241			
New Cross	⊕	d	—	—	1852	—	—	1919	—	—	1949	—	—	2019	—	—	2049	—	—	2119	—	—	2149	—	—	2219	—	—			
St Johns	⊕	d	—	—	1854	—	—	1921	—	—	1951	—	—	2021	—	—	2051	—	—	2121	—	—	2151	—	—	2221	—	—			
London Victoria	10	⊕	d	—	—	1821b	—	—	1842b	—	—	—	—	1906b	—	—	2006b	—	—	2036b	—	—	2106b	—	—	2136b	—	—			
Denmark Hill	⊕	d	—	—	1831b	—	—	1852b	—	—	1916b	—	—	1946b	—	—	2016b	—	—	2046b	—	—	2116b	—	—	2146b	—	—			
Peckham Rye	⊕	d	—	—	1834b	—	—	1855b	—	—	1918b	—	—	1948b	—	—	2018b	—	—	2048b	—	—	2118b	—	—	2148b	—	—			
Nunhead	⊕	d	—	—	1837b	—	—	1858b	—	—	1921b	—	—	1951b	—	—	2021b	—	—	2051b	—	—	2121b	—	—	2151b	—	—			
Lewisham	⊕	DLR	d	—	—	1859	—	—	1924	—	—	—	—	1954	—	—	2024	—	—	2054	—	—	2124	—	—	2224	—	—			
Hither Green	⊕	d	—	—	1856	1904	—	1922	1929	1938	—	—	—	1959	2007	—	2029	2037	—	2059	2107	—	2129	2137	—	2159	2207	—	2229	2237	—
Lee	⊕	d	—	—	1858	1906	—	1924	1931	1941	—	—	—	2001	2009	—	2031	2039	—	2101	2109	—	2131	2139	—	2201	2209	—	2231	2239	—
Mottingham	⊕	d	—	—	1902	1909	—	1928	1934	1944	—	—	—	2004	2012	—	2034	2042	—	2104	2112	—	2134	2142	—	2204	2212	—	2234	2242	—
New Eltham	⊕	d	1848	1905	1912	1917	1931	1937	1947	1955	2007	2015	2025	2037	2045	2055	2107	2115	2125	2137	2145	2155	2207	2215	2225	2237	2245	2255	—	—	
Sidcup	⊕	d	1851	1909	1916	1921	1934	1940	1950	1958	2010	2018	2028	2040	2048	2058	2110	2118	2128	2140	2148	2158	2210	2218	2228	2240	2248	2258	—	—	
Albany Park	⊕	d	1854	1912	1918	—	1937	1943	1953	—	2013	2021	—	2043	2051	—	2113	2121	—	2143	2151	—	2213	2221	—	2243	2251	—	—		
Bexley	⊕	d	1857	1915	1921	1925	1940	1945	1955	2002	2015	2023	2032	2045	2053	2102	2115	2123	2132	2145	2153	2202	2215	2223	2232	2245	2253	2302	—	—	
Crayford	⊕	d	1901	1918	1925	1929	1947	1951	1959	2005	2021	2027	2035	2051	2057	2105	2121	2127	2135	2151	2157	2205	2221	2227	2235	2251	2257	2305	—	—	
Dartford	⊕	a	1905	1926	1933	1933	1956	—	2006	2009	—	2034	2039	—	2102	2109	—	2132	2139	—	2202	2209	—	2232	2239	—	2302	2309	—	—	
Stone Crossing	⊕	a	1910	—	—	1938	—	—	—	—	2014	—	—	2044	—	—	2114	—	—	2144	—	—	2214	—	—	2244	—	—	2314	—	
Greenhithe for Bluewater	⊕	a	1912	—	—	1940	—	—	—	—	2016	—	—	2046	—	—	2116	—	—	2146	—	—	2216	—	—	2246	—	—	2316	—	
Swanscombe	⊕	a	—	—	—	1944	—	—	—	—	2020	—	—	2050	—	—	2120	—	—	2150	—	—	2220	—	—	2250	—	—	2320	—	
Northfleet	⊕	a	—	—	—	1946	—	—	—	—	2022	—	—	2052	—	—	2122	—	—	2152	—	—	2222	—	—	2252	—	—	2322	—	
Gravesend	⊕	a	1923	—	—	1955	—	—	—	—	2026	—	—	2056	—	—	2126	—	—	2156	—	—	2226	—	—	2256	—	—	2326	—	
Barnehurst	⊕	a	—	—	—	—	—	—	—	—	—	—	—	—	—	—	—	—	—	—	—	—	—	—	—	—	—	—	—	—	
Slade Green	⊕	a	—	—	—	—	—	1957	—	—	—	—	—	2027	—	—	2057	—	—	2127	—	—	2157	—	—	2227	—	—	2257	—	
Erith	⊕	a	—	—	—	—	—	2001	—	—	—	—	—	2031	—	—	2101	—	—	2131	—	—	2201	—	—	2231	—	—	2301	—	
Belvedere	⊕	a	—	—	—	—	—	2004	—	—	—	—	—	2034	—	—	2104	—	—	2134	—	—	2204	—	—	2234	—	—	2304	—	
Abbey Wood	⊕	a	—	—	—	—	—	2007	—	—	—	—	—	2037	—	—	2107	—	—	2137	—	—	2207	—	—	2237	—	—	2307	—	
Plumstead	⊕	a	—	—	—	—	—	2010	—	—	—	—	—	2040	—	—	2110	—	—	2140	—	—	2210	—	—	2240	—	—	2310	—	
Woolwich Arsenal	⊕	DLR	a	—	—	—	—	2013	—	—	—	—	—	2043	—	—	2113	—	—	2143	—	—	2213	—	—	2243	—	—	2313	—	
Woolwich Dockyard	⊕	a	—	—	—	—	—	2016	—	—	—	—	—	2046	—	—	2116	—	—	2146	—	—	2216	—	—	2246	—	—	2316	—	
Charlton	⊕	a	—	—	—	—	—	2019	—	—	—	—	—	2049	—	—	2119	—	—	2149	—	—	2219	—	—	2249	—	—	2319	—	
Westcombe Park	⊕	a	—	—	—	—	—	2021	—	—	—	—	—	2051	—	—	2121	—	—	2151	—	—	2221	—	—	2251	—	—	2321	—	
Maze Hill	⊕	a	—	—	—	—	—	2023	—	—	—	—	—	2053	—	—	2123	—	—	2153	—	—	2223	—	—	2253	—	—	2323	—	
Greenwich	⊕	DLR	a	—	—	—	—	2026	—	—	—	—	—	2056	—	—	2126	—	—	2156	—	—	2226	—	—	2256	—	—	2326	—	
Deptford	⊕	a	—	—	—	—	—	2029	—	—	—	—	—	2059	—	—	2129	—	—	2159	—	—	2229	—	—	2259	—	—	2329	—	

Times shown in light type are connections.  
For guide to notes & symbols see page 2

b Change at Lewisham

B To London Cannon Street

		E B	E	E	E	E	E	E	E	E	E	E	E	E
		WThX	WThO					MTX	MTX	ThFSO	ThFSO	TWO	TWO	
London Charing Cross	⊖ d	—	—	2248	2302	2320	2332	2350	2350	0002	0032	0026	—	
London Waterloo East	⊖ d	—	—	2251	2305	2323	2335	2353	2353	0005	0035	0034	—	
London Cannon Street	⊖ d	2238	2238	—	—	—	—	—	—	—	—	—	0052	
London Bridge	⊖ d	2243	2243	2257	2311	2329	2341	2359	2359	0011	0041	0041a	0057	
New Cross	⊖ d	2249	2249	—	—	—	—	—	—	—	—	—	—	
St Johns	⊖ d	2251	2251	—	—	—	—	—	—	—	—	—	—	
London Victoria	10 ⊖ d	2206b	2206b	—	—	2306b	—	2336b	2336b	—	0008b	—	0008b	
Denmark Hill	⊖ d	2216b	2216b	—	—	2316b	—	2346b	2346b	—	0019b	—	0019b	
Peckham Rye	⊖ d	2218b	2218b	—	—	2318b	—	2348b	2348b	—	0022b	—	0022b	
Nunhead	⊖ d	2221b	2221b	—	—	2321b	—	2351b	2351b	—	0025b	—	0025b	
Lewisham	⊖ DLR d	2254	2254	—	—	2338	—	0008	0008	—	0050	—	0105	
Hither Green	⊖ d	2259	2259	2307	2322	2343	2352	0013	0013	0022	0055	—	0110	
Lee	⊖ d	2301	2301	2309	2324	2345	2354	0015	0015	0024	0057	—	0112	
Mottingham	⊖ d	2304	2304	2312	2327	2348	2357	0018	0018	0027	0100	—	0115	
New Eitham	⊖ d	2307	2307	2315	2330	2351	2359	0021	0021	0030	0103	—	0118	
Sidcup	⊖ d	2310	2310	2318	2333	2354	0003	0024	0024	0033	0106	—	0121	
Albany Park	⊖ d	2313	2313	2321	2336	2357	0006	0027	0027	0036	0109	—	0124	
Bexley	⊖ d	2315	2315	2323	2338	2359	0008	0029	0029	0038	0111	—	0126	
Crayford	⊖ d	2321	2321	2327	2342	0003	0012	0033	0033	0042	0115	—	0130	
Dartford	⊖ a	—	2328	2332	2346	0008	0016	0037	0038	0046	0119	—	0134	
Stone Crossing	a	—	—	—	2351	—	0021	0042	—	0051	—	—	—	
Greenhithe for Bluewater	a	—	—	—	2353	—	0023	0044	—	0053	0125s	—	0140s	
Swanscombe	a	—	—	—	2357	—	0027	0048	—	0057s	—	—	—	
Northfleet	a	—	—	—	2359	—	0029	0050	—	0059s	—	—	—	
Gravesend	⊖ a	—	—	—	0006	—	0036	0057	—	0106	0135	—	0150	
Barnehurst	⊖ a	—	—	—	—	—	—	—	—	—	—	—	—	
Slade Green	⊖ a	2327	—	—	—	—	—	—	—	—	—	—	—	
Erith	a	2331	—	—	—	—	—	—	—	—	—	—	—	
Belvedere	a	2334	—	—	—	—	—	—	—	—	—	—	—	
Abbey Wood	a	2337	—	—	—	—	—	—	—	—	—	—	—	
Plumstead	a	2340	—	—	—	—	—	—	—	—	—	—	—	
Woolwich Arsenal	⊖ DLR a	2343	—	—	—	—	—	—	—	—	—	—	—	
Woolwich Dockyard	a	2346	—	—	—	—	—	—	—	—	—	—	—	
Charlton	a	2349	—	—	—	—	—	—	—	—	—	—	—	
Westcombe Park	a	2351	—	—	—	—	—	—	—	—	—	—	—	
Maze Hill	a	2353	—	—	—	—	—	—	—	—	—	—	—	
Greenwich	DLR a	2356	—	—	—	—	—	—	—	—	—	—	—	
Deptford	a	2359	—	—	—	—	—	—	—	—	—	—	—	

Times shown in light type are connections.  
For guide to notes & symbols see page 2

b Change at Lewisham

B To London Cannon Street

				B	B	B	B	B	B	B	B	B	B	B	B					
London Charing Cross	⊕	d	0450	0520	0550	—	0618	—	0648	—	0718	0732	—	0748	0802	—	0818	0832	—	0848
London Waterloo East	⊕	d	0453	0523	0553	—	0621	—	0651	—	0721	0735	—	0751	0805	—	0821	0835	—	0851
London Cannon Street	⊕	d	—	—	—	0608	—	0638	—	0708	—	—	0738	—	—	0808	—	—	0838	—
London Bridge	⊕	d	0459	0529	0559	0613	0627	0643	0657	0713	0727	0741	0743	0757	0811	0813	0827	0841	0843	0857
New Cross	⊕	d	—	—	—	0619	—	0649	—	0719	—	—	0749	—	—	0819	—	—	0849	—
St Johns	⊕	d	—	—	—	0621	—	0651	—	0721	—	—	0751	—	—	0821	—	—	0851	—
London Victoria	10	⊕	d	—	—	—	—	—	—	—	—	—	0706b	—	—	0736b	—	—	0806b	—
Denmark Hill	⊕	d	—	—	—	—	—	—	—	—	—	—	0716b	—	—	0746b	—	—	0816b	—
Peckham Rye	⊕	d	—	—	—	—	—	—	—	—	—	—	0718b	—	—	0748b	—	—	0818b	—
Nunhead	⊕	d	—	—	—	—	—	—	—	—	—	—	0721b	—	—	0751b	—	—	0821b	—
Lewisham	⊕	DLR	d	0510	0540	0610	0624	—	0654	—	0724	—	—	0754	—	0824	—	—	0854	—
Hither Green	⊕	d	0515	0545	0615	0629	0637	0659	0707	0729	0737	—	0759	0807	—	0829	0837	—	0859	0907
Lee	d	0517	0547	0617	0631	0639	0701	0709	0731	0739	—	—	0801	0809	—	0831	0839	—	0901	0909
Mottingham	d	0520	0550	0620	0634	0642	0704	0712	0734	0742	—	—	0804	0812	—	0834	0842	—	0904	0912
New Eltham	d	0523	0553	0623	0637	0645	0707	0715	0737	0745	0755	0807	0815	0825	0837	0845	0855	0907	0915	0925
Sidcup	⊕	d	0526	0556	0626	0640	0648	0710	0718	0740	0748	0758	0810	0818	0828	0840	0848	0858	0910	0918
Albany Park	d	0529	0559	0629	0643	0651	0713	0721	0743	0751	—	—	0813	0821	—	0843	0851	—	0913	0921
Bexley	d	0531	0601	0631	0645	0653	0715	0723	0745	0753	0802	0815	0823	0832	0845	0853	0902	0915	0923	0932
Crayford	d	0535	0605	0635	0651	0657	0721	0727	0751	0757	0805	0821	0827	0835	0851	0857	0905	0921	0927	0937
Dartford	⊕	a	0540	0610	0640	—	0702	—	0732	—	0802	0810	—	0832	0840	—	0902	0910	—	0932
Stone Crossing	a	0545	0615	0645	—	0708	—	0738	—	—	—	0815	—	0845	—	—	0915	—	—	—
Greenhithe for Bluewater	a	0547	0617	0647	—	0710	—	0740	—	—	—	0817	—	0847	—	—	0917	—	—	—
Swanscombe	a	0550	0620	0650	—	0714	—	0744	—	—	—	0820	—	0850	—	—	0920	—	—	—
Northfleet	a	0552	0622	0652	—	0716	—	0746	—	—	—	0822	—	0852	—	—	0922	—	—	—
Gravesend	⊕	a	0556	0626	0656	—	0723	—	0753	—	—	0826	—	0856	—	—	0926	—	—	—
Barnehurst	⊕	a	—	—	—	—	—	—	—	—	—	—	—	—	—	—	—	—	—	—
Slade Green	⊕	a	—	—	—	0658	—	0728	—	0758	—	—	0828	—	—	0858	—	—	0928	—
Erith	a	—	—	—	0702	—	0732	—	0802	—	—	0832	—	—	0902	—	—	0932	—	—
Belvedere	a	—	—	—	0704	—	0734	—	0804	—	—	0834	—	—	0904	—	—	0934	—	—
Abbey Wood	a	—	—	—	0707	—	0737	—	0807	—	—	0837	—	—	0907	—	—	0937	—	—
Plumstead	a	—	—	—	0711	—	0741	—	0811	—	—	0841	—	—	0911	—	—	0941	—	—
Woolwich Arsenal	⊕	DLR	a	—	—	0713	—	0743	—	0813	—	—	0843	—	—	0913	—	—	0943	—
Woolwich Dockyard	a	—	—	—	0716	—	0746	—	0816	—	—	0846	—	—	0916	—	—	0946	—	—
Charlton	a	—	—	—	0719	—	0749	—	0819	—	—	0849	—	—	0919	—	—	0949	—	—
Westcombe Park	a	—	—	—	0722	—	0752	—	0822	—	—	0852	—	—	0922	—	—	0952	—	—
Maze Hill	a	—	—	—	0724	—	0754	—	0824	—	—	0854	—	—	0924	—	—	0954	—	—
Greenwich	DLR	a	—	—	—	0727	—	0757	—	0827	—	—	0857	—	—	0927	—	—	0957	—
Deptford	a	—	—	—	0729	—	0759	—	0829	—	—	0859	—	—	0929	—	—	0959	—	—

and  
at  
the  
same  
minutes  
past  
each  
hour  
until

	B	B	B	B	
2202	—	2218	2232	—	2248
2205	—	2221	2235	—	2251
—	2208	—	—	2238	—
2211	2213	2227	2241	2243	2257
—	2219	—	—	2249	—
—	2221	—	—	2251	—
—	2136b	—	—	2206b	—
—	2146b	—	—	2216b	—
—	2148b	—	—	2218b	—
—	2151b	—	—	2221b	—
—	2224	—	—	2254	—
—	2229	2237	—	2259	2307
—	2231	2239	—	2301	2309
—	2234	2242	—	2304	2312
2225	2237	2245	2255	2307	2315
2228	2240	2248	2258	2310	2318
—	2243	2251	—	2313	2321
2232	2245	2253	2302	2315	2323
2235	2251	2257	2305	2321	2327
2240	—	2302	2310	—	2332
2245	—	—	2315	—	—
2247	—	—	2317	—	—
2250	—	—	2320	—	—
2252	—	—	2322	—	—
2256	—	—	2326	—	—
—	—	—	—	—	—
—	2258	—	—	2328	—
—	2302	—	—	2332	—
—	2304	—	—	2334	—
—	2307	—	—	2337	—
—	2311	—	—	2341	—
—	2313	—	—	2343	—
—	2316	—	—	2346	—
—	2319	—	—	2349	—
—	2322	—	—	2352	—
—	2324	—	—	2354	—
—	2327	—	—	2357	—
—	2329	—	—	2359	—

Times shown in light type are connections.  
For guide to notes & symbols see page 2

b Change at Lewisham

B To London Cannon Street

London Charing Cross	⊖	d	2302	2320	2332	2350	0002	0032	
London Waterloo East	⊖	d	2305	2323	2335	2353	0005	0035	
London Cannon Street	⊖	d	—	—	—	—	—	—	
London Bridge	⊖	d	2311	2329	2341	2359	0011	0041	
New Cross	⊖	d	—	—	—	—	—	—	
St Johns	⊖	d	—	—	—	—	—	—	
London Victoria	10	⊖	d	—	2306b	—	2336b	—	0008b
Denmark Hill	⊖	d	—	2316b	—	2346b	—	0019b	
Peckham Rye	⊖	d	—	2318b	—	2348b	—	0022b	
Nunhead	⊖	d	—	2321b	—	2351b	—	0025b	
Lewisham	⊖	DLR	d	—	2338	—	0008	—	0050
Hither Green	⊖	d	2322	2343	2352	0013	0022	0055	
Lee	⊖	d	2324	2345	2354	0015	0024	0057	
Mottingham	⊖	d	2327	2348	2357	0018	0027	0100	
New Eitham	⊖	d	2330	2351	2359	0021	0030	0103	
Sidcup	⊖	d	2333	2354	0003	0024	0033	0106	
Albany Park	⊖	d	2336	2357	0006	0027	0036	0109	
Bexley	⊖	d	2338	2359	0008	0029	0038	0111	
Crayford	⊖	d	2342	0003	0012	0033	0042	0115	
Dartford	⊖	a	2347	0010	0017	0038	0047	0119	
Stone Crossing	⊖	a	2352	—	0022	—	0052	—	
Greenhithe for Bluewater	⊖	a	2354	—	0024	—	0054	0125s	
Swanscombe	⊖	a	2357	—	0027	—	0057s	—	
Northfleet	⊖	a	2359	—	0029	—	0059s	—	
Gravesend	⊖	a	0004	—	0034	—	0104	0135	
Barnehurst	⊖	a	—	—	—	—	—	—	
Slade Green	⊖	a	—	—	—	—	—	—	
Erith	⊖	a	—	—	—	—	—	—	
Belvedere	⊖	a	—	—	—	—	—	—	
Abbey Wood	⊖	a	—	—	—	—	—	—	
Plumstead	⊖	a	—	—	—	—	—	—	
Woolwich Arsenal	⊖	DLR	a	—	—	—	—	—	
Woolwich Dockyard	⊖	a	—	—	—	—	—	—	
Charlton	⊖	a	—	—	—	—	—	—	
Westcombe Park	⊖	a	—	—	—	—	—	—	
Maze Hill	⊖	a	—	—	—	—	—	—	
Greenwich	⊖	DLR	a	—	—	—	—	—	
Deptford	⊖	a	—	—	—	—	—	—	

Times shown in light type are connections.  
For guide to notes & symbols see page 2

**b** Change at Lewisham

			B		B		B		
London Charing Cross	⊕	d	—	0752	—	0822	—	0852	
London Waterloo East	⊕	d	—	0755	—	0825	—	0855	
London Cannon Street	⊕	d	0742	—	0812	—	0842	—	
London Bridge	⊕	d	0746	0801	0816	0831	0846	0901	
New Cross	⊕	d	0752	—	0822	—	0852	—	
St Johns	⊕	d	0754	—	0824	—	0854	—	
London Victoria	10	⊕	d	—	0736b	—	0806b	—	
Denmark Hill	⊕	d	—	—	0746b	—	0816b	—	
Peckham Rye	⊕	d	—	—	0748b	—	0818b	—	
Nunhead	⊕	d	—	—	0751b	—	0821b	—	
Lewisham	⊕	DLR d	0759	—	0829	—	0859	—	
Hither Green	⊕	d	0804	0812	0834	0842	0904	0912	
Lee		d	0806	0814	0836	0844	0906	0914	
Mottingham		d	0809	0817	0839	0847	0909	0917	
New Eltham		d	0812	0820	0842	0850	0912	0920	
Sidcup	⊕	d	0816	0824	0846	0854	0916	0924	
Albany Park		d	0818	0826	0848	0856	0918	0926	
Bexley		d	0821	0829	0851	0859	0921	0929	
Crayford		d	0825	0832	0855	0902	0925	0932	
Dartford	⊕	a	—	0838	—	0908	—	0938	
Stone Crossing		a	—	0843	—	0913	—	0943	
Greenhithe for Bluewater		a	—	0845	—	0915	—	0945	
Swanscombe		a	—	0848	—	0918	—	0948	
Northfleet		a	—	0850	—	0920	—	0950	
Gravesend	⊕	a	—	0855	—	0925	—	0955	
Barnehurst	⊕	a	—	—	—	—	—	—	
Slade Green	⊕	a	0832	—	0902	—	0932	—	
Erith		a	0837	—	0907	—	0937	—	
Belvedere		a	0840	—	0910	—	0940	—	
Abbey Wood		a	0843	—	0913	—	0943	—	
Plumstead		a	0846	—	0916	—	0946	—	
Woolwich Arsenal	⊕	DLR a	0849	—	0919	—	0949	—	
Woolwich Dockyard		a	0852	—	0922	—	0952	—	
Charlton		a	0855	—	0925	—	0955	—	
Westcombe Park		a	0857	—	0927	—	0957	—	
Maze Hill		a	0859	—	0929	—	0959	—	
Greenwich	DLR	a	0902	—	0932	—	1002	—	
Deptford		a	0905	—	0935	—	1005	—	

Times shown in light type are connections.  
For guide to notes & symbols see page 2

b Change at Lewisham

and  
at  
the  
same  
minutes  
past  
each  
hour  
until

			B		B		B						
			—	2122	—	2152	—	2222	—	2252	—	2322	2352
			—	2125	—	2155	—	2225	—	2255	—	2325	2355
			2112	—	2142	—	2212	—	2242	—	2312	—	—
			2116	2131	2146	2201	2216	2231	2246	2301	2316	2331	0001
			2122	—	2152	—	2222	—	2252	—	2322	—	—
			2124	—	2154	—	2224	—	2254	—	2324	—	—
			2036b	—	2106b	—	2136b	—	2206b	—	2236b	—	—
			2046b	—	2116b	—	2146b	—	2216b	—	2246b	—	—
			2048b	—	2118b	—	2148b	—	2218b	—	2248b	—	—
			2051b	—	2121b	—	2151b	—	2221b	—	2251b	—	—
			2129	—	2159	—	2229	—	2259	—	2329	—	—
			2134	2142	2203	2212	2234	2242	2303	2312	2333	2342	0012
			2136	2144	2206	2214	2236	2244	2306	2314	2336	2344	0014
			2139	2147	2209	2217	2239	2247	2309	2317	2339	2347	0017
			2142	2150	2212	2220	2242	2250	2312	2320	2342	2350	0020
			2146	2154	2215	2224	2246	2254	2315	2324	2345	2354	0024
			2148	2156	2218	2226	2248	2256	2318	2326	2348	2356	0026
			2151	2159	2220	2229	2251	2259	2320	2329	2350	2359	0029
			2155	2202	2224	2232	2255	2302	2324	2332	2354	0002	0032
			—	2208	2229	2238	—	2308	2329	2338	2359	0008	0038
			—	2213	—	2243	—	2313	—	2343	—	0013	0043s
			—	2215	—	2245	—	2315	—	2345	—	0015	0045s
			—	2218	—	2248	—	2318	—	2348	—	0018	0048s
			—	2220	—	2250	—	2320	—	2350	—	0020	0050s
			—	2225	—	2255	—	2325	—	2355	—	0025	0055
			—	—	—	—	—	—	—	—	—	—	—
			2202	—	—	—	2302	—	—	—	—	—	—
			2207	—	—	—	2307	—	—	—	—	—	—
			2210	—	—	—	2310	—	—	—	—	—	—
			2213	—	—	—	2313	—	—	—	—	—	—
			2216	—	—	—	2316	—	—	—	—	—	—
			2219	—	—	—	2319	—	—	—	—	—	—
			2222	—	—	—	2322	—	—	—	—	—	—
			2225	—	—	—	2325	—	—	—	—	—	—
			2227	—	—	—	2327	—	—	—	—	—	—
			2229	—	—	—	2329	—	—	—	—	—	—
			2232	—	—	—	2332	—	—	—	—	—	—
			2235	—	—	—	2335	—	—	—	—	—	—

B To London Cannon Street



Deptford	d	—	—	0845	—	—	0915	—	—	0945	—	—
Greenwich	DLR	d	—	0847	—	—	0917	—	—	0947	—	—
Maze Hill	d	—	—	0850	—	—	0920	—	—	0950	—	—
Westcombe Park	d	—	—	0852	—	—	0922	—	—	0952	—	—
Charlton	d	—	—	0855	—	—	0925	—	—	0955	—	—
Woolwich Dockyard	d	—	—	0858	—	—	0928	—	—	0958	—	—
Woolwich Arsenal	DLR	d	—	0901	—	—	0931	—	—	1001	—	—
Plumstead	d	—	—	0903	—	—	0933	—	—	1003	—	—
Abbey Wood	d	—	—	0906	—	—	0936	—	—	1006	—	—
Belvedere	d	—	—	0909	—	—	0939	—	—	1009	—	—
Erith	d	—	—	0912	—	—	0942	—	—	1012	—	—
Slade Green	d	—	—	0916	—	—	0946	—	—	1016	—	—
Barnehurst	d	—	—	—	—	—	—	—	—	—	—	—
Gravesend	d	—	0905	—	—	0935	—	—	1005	—	—	1035
Northfleet	d	—	0908	—	—	0938	—	—	1008	—	—	1038
Swanscombe	d	—	0910	—	—	0940	—	—	1010	—	—	1040
Greenhithe for Bluewater	d	—	0914	—	—	0944	—	—	1014	—	—	1044
Stone Crossing	d	—	0916	—	—	0946	—	—	1016	—	—	1046
Dartford	d	0905	0921	—	0935	0951	—	1005	1021	—	1035	1051
Crayford	d	0912	0926	0932	0942	0956	1002	1012	1026	1032	1042	1056
Bexley	d	0915	0929	0935	0945	0959	1005	1015	1029	1035	1045	1059
Albany Park	d	0917	—	0937	0947	—	1007	1017	—	1037	1047	—
Sidcup	d	0920	0933	0940	0950	1003	1010	1020	1033	1040	1050	1103
New Eltham	d	0924	0936	0944	0954	1006	1014	1024	1036	1044	1054	1106
Mottingham	d	0926	—	0946	0956	—	1016	1026	—	1046	1056	—
Lee	d	0929	—	0949	0959	—	1019	1029	—	1049	1059	—
Hither Green	a	0931	—	0951	1001	—	1021	1031	—	1051	1101	—
Lewisham	DLR	a	—	0956	—	—	1026	—	—	1056	—	—
Nunhead	a	—	—	1007b	—	—	1037b	—	—	1107b	—	—
Peckham Rye	a	—	—	1009b	—	—	1039b	—	—	1109b	—	—
Denmark Hill	a	—	—	1012b	—	—	1042b	—	—	1112b	—	—
London Victoria	a	—	—	1025b	—	—	1055b	—	—	1125b	—	—
St Johns	a	—	—	0958	—	—	1030	—	—	1100	—	—
New Cross	a	—	—	1000	—	—	1032	—	—	1102	—	—
London Bridge	a	0943	0951	1007	1013	1020	1038	1043	1050	1108	1113	1120
London Cannon Street	a	—	—	1015	—	—	1043	—	—	1113	—	—
London Waterloo East	a	0949	0957	—	1019	1026	—	1049	1056	—	1119	1126
London Charing Cross	a	0956	1003	—	1023	1030	—	1053	1100	—	1123	1130

Times shown in light type are connections.  
For guide to notes & symbols see page 2

b Change at Lewisham

and  
at  
the  
same  
minutes  
past  
each  
hour  
until

1515	—	—	1545	—	—	1616	—	—	1648	—	—	1716
1517	—	—	1547	—	—	1618	—	—	1650	—	—	1719
1520	—	—	1550	—	—	1621	—	—	1653	—	—	1722
1522	—	—	1552	—	—	1623	—	—	1655	—	—	1724
1525	—	—	1555	—	—	1626	—	—	1658	—	—	1726
1528	—	—	1558	—	—	1629	—	—	1701	—	—	1729
1531	—	—	1601	—	—	1632	—	—	1704	—	—	1732
1533	—	—	1603	—	—	1634	—	—	1706	—	—	1734
1536	—	—	1606	—	—	1637	—	—	1709	—	—	1738
1539	—	—	1609	—	—	1640	—	—	1712	—	—	1741
1542	—	—	1612	—	—	1643	—	—	1715	—	—	1743
1546	—	—	1616	—	—	1647	—	—	1719	—	—	1747
—	—	—	—	—	—	—	—	—	—	—	—	—
—	—	1603	—	—	1635	—	—	1705	—	—	1735	—
—	—	1606	—	—	1638	—	—	1708	—	—	1738	—
—	—	1608	—	—	1640	—	—	1710	—	—	1740	—
—	—	1612	—	—	1644	—	—	1714	—	—	1744	—
—	—	1614	—	—	1646	—	—	1716	—	—	1746	—
—	1605	1619	—	1635	1651	—	1705	1721	—	1735	1751	—
1602	1612	1624	1632	1641	1656	1704	1710	1726	1731	1742	1756	1803
1605	1615	1627	1635	1644	1659	1707	1713	1729	1734	1745	1759	1806
1607	1617	—	1637	1646	—	1709	1715	—	1736	1747	—	1808
1610	1620	1631	1640	1649	1703	1712	1718	1733	1739	1750	1803	1811
1614	1624	1634	1644	1653	1706	1716	1722	1736	1743	1754	1806	1815
1616	1626	—	1646	1655	—	1718	1724	—	1745	1756	—	1817
1619	1629	—	1649	1658	—	1721	1727	—	1748	1759	—	1820
1621	1631	—	1651	1700	—	1723	1729	—	1750	1802	—	1822
1626	—	—	1658	—	—	—	—	—	—	1807	—	1829
1637b	—	—	1707b	—	—	—	—	—	—	1837b	—	1906b
1639b	—	—	1709b	—	—	—	—	—	—	1839b	—	1909b
1642b	—	—	1712b	—	—	—	—	—	—	1842b	—	1913b
1655b	—	—	1725b	—	—	—	—	—	—	1857b	—	1928b
1628	—	—	1701	—	—	1730	—	—	1755	—	—	1833
1630	—	—	1704	—	—	1733	—	—	1758	—	—	1836
1637	1643	1649	1710	1713	1720	—	1740	1750	1806	1817	1822	1843
1644	—	—	1717	—	—	1747	—	—	1813	—	—	1850
—	1651	1655	—	1719	1728	—	1746	1756	—	1824	1828	—
—	1657	1701	—	1725	1734	—	1752	1803	—	1830	1834	—



Deptford	d	—	—	—	—	1815	—	—	1846	—	—	1915	—	—	1945	—	—	2015	—	—	2045	—	—	2115	—	—		
Greenwich	DLR d	—	—	—	—	1818	—	—	1849	—	—	1917	—	—	1947	—	—	2017	—	—	2047	—	—	2117	—	—		
Maze Hill	d	—	—	—	—	1821	—	—	1852	—	—	1920	—	—	1950	—	—	2020	—	—	2050	—	—	2120	—	—		
Westcombe Park	d	—	—	—	—	1824	—	—	1855	—	—	1922	—	—	1952	—	—	2022	—	—	2052	—	—	2122	—	—		
Charton	d	—	—	1800	—	1826	—	—	1857	—	—	1925	—	—	1955	—	—	2025	—	—	2055	—	—	2125	—	—		
Woolwich Dockyard	d	—	—	1803	—	1829	—	—	1900	—	—	1928	—	—	1958	—	—	2028	—	—	2058	—	—	2128	—	—		
Woolwich Arsenal	DLR d	—	—	1806	—	1832	—	—	1903	—	—	1931	—	—	2001	—	—	2031	—	—	2101	—	—	2131	—	—		
Plumstead	d	—	—	1809	—	1835	—	—	1906	—	—	1933	—	—	2003	—	—	2033	—	—	2103	—	—	2133	—	—		
Abbey Wood	d	—	—	1812	—	1838	—	—	1909	—	—	1936	—	—	2006	—	—	2036	—	—	2106	—	—	2136	—	—		
Belvedere	d	—	—	1815	—	1841	—	—	1913	—	—	1939	—	—	2009	—	—	2039	—	—	2109	—	—	2139	—	—		
Erith	d	—	—	1818	—	1844	—	—	1916	—	—	1942	—	—	2012	—	—	2042	—	—	2112	—	—	2142	—	—		
Slade Green	d	—	—	1822	—	1848	—	—	1919	—	—	1946	—	—	2016	—	—	2046	—	—	2116	—	—	2146	—	—		
Barnehurst	d	—	—	—	—	—	—	—	—	—	—	—	—	—	—	—	—	—	—	—	—	—	—	—	—	—		
Gravesend	d	—	1805	—	—	1835	—	1851	1905	—	—	1935	—	—	2005	—	—	2035	—	—	2105	—	—	2135	—	2205		
Northfleet	d	—	1808	—	—	1838	—	—	1908	—	—	1938	—	—	2008	—	—	2038	—	—	2108	—	—	2138	—	2208		
Swanscombe	d	—	1810	—	—	1840	—	—	1910	—	—	1940	—	—	2010	—	—	2040	—	—	2110	—	—	2140	—	2210		
Greenhithe for Bluewater	d	—	1814	—	—	1844	—	1858	1914	—	—	1944	—	—	2014	—	—	2044	—	—	2114	—	—	2144	—	2214		
Stone Crossing	d	—	1816	—	—	1846	—	—	1916	—	—	1946	—	—	2016	—	—	2046	—	—	2116	—	—	2146	—	2216		
Dartford	d	1806	1821	—	1835	1852	—	1907	1921	—	1935	1951	—	2005	2021	—	2035	2051	—	2105	2121	—	2135	2151	—	2205		
Crayford	d	1812	1826	1837	1841	1856	1902	1912	1926	1932	1942	1956	2002	2012	2026	2032	2043	2056	2102	2112	2126	2132	2142	2156	2202	2212	2226	
Bexley	d	1815	1829	1840	1844	1859	1905	1915	1929	1935	1945	1959	2005	2015	2029	2035	2046	2059	2105	2115	2129	2135	2145	2159	2205	2215	2229	
Albany Park	d	1817	—	1842	1846	—	1907	1917	—	1937	1947	—	2007	2017	—	2037	2049	—	2107	2117	—	2137	2147	—	2207	2217	—	
Sidcup	d	1820	1833	1845	1849	1903	1910	1920	1933	1940	1950	2003	2010	2020	2033	2040	2051	2103	2110	2120	2133	2140	2150	2203	2210	2220	2233	
New Eatham	d	1824	1836	1849	1853	1906	1914	1924	1936	1944	1954	2006	2014	2024	2036	2044	2054	2106	2114	2124	2136	2144	2154	2206	2214	2224	2236	
Mottingham	d	1826	—	1851	1855	—	1916	1926	—	1946	1956	—	2016	2026	—	2046	2057	—	2116	2126	—	2146	2156	—	2216	2226	—	
Lee	d	1829	—	1854	1859	—	1919	1929	—	1949	1959	—	2019	2029	—	2049	2100	—	2119	2129	—	2149	2159	—	2219	2229	—	
Hither Green	d	a	1832	—	1856	1901	—	1921	1931	—	1951	2001	—	2021	2031	—	2051	2102	—	2121	2131	—	2151	2201	—	2221	2231	—
Lewisham	DLR a	—	—	1905	—	—	—	1926	—	—	1956	—	—	2026	—	—	2056	—	—	2126	—	—	2156	—	—	2226	—	—
Nunhead	a	—	—	—	—	—	1937b	—	—	—	2007b	—	—	2037b	—	—	2107b	—	—	2137b	—	—	2207b	—	—	2237b	—	—
Peckham Rye	a	—	—	—	—	—	1939b	—	—	—	2009b	—	—	2039b	—	—	2109b	—	—	2139b	—	—	2209b	—	—	2239b	—	—
Denmark Hill	a	—	—	—	—	—	1942b	—	—	—	2012b	—	—	2042b	—	—	2112b	—	—	2142b	—	—	2212b	—	—	2242b	—	—
London Victoria	a	—	—	1933b	—	—	—	—	—	—	2025b	—	—	2055b	—	—	2125b	—	—	2155b	—	—	2225b	—	—	2255b	—	—
St Johns	a	—	—	1908	—	—	—	—	—	—	1958	—	—	2028	—	—	2058	—	—	2128	—	—	2158	—	—	2228	—	—
New Cross	a	—	—	1910	—	—	—	—	—	—	2000	—	—	2030	—	—	2100	—	—	2130	—	—	2200	—	—	2230	—	—
London Bridge	a	1844	1852	1916	1911	1921	1939	1943	1951	2007	2013	2020	2037	2043	2050	2107	2113	2120	2137	2143	2150	2207	2213	2220	2237	2243	2250	
London Cannon Street	a	—	—	1921	—	—	1946	—	—	—	2015	—	—	2043	—	—	2113	—	—	2143	—	—	2213	—	—	2243	—	—
London Waterloo East	a	1849	1857	—	1919	1927	—	1949	1957	—	2019	2026	—	2049	2056	—	2119	2126	—	2149	2156	—	2219	2226	—	2249	2256	
London Charing Cross	a	1853	1902	—	1923	1931	—	1953	2001	—	2023	2030	—	2053	2100	—	2123	2130	—	2153	2200	—	2223	2230	—	2253	2300	

Times shown in light type are connections.

b Change at Lewisham

For guide to notes &amp; symbols see page 2

					ⓔ	ⓔ	ⓔ	ⓔ	ⓔ	ⓔ	ⓔ	ⓔ
					WThX	WThO	MTX		WThX	WThO	MTO	MTX
Deptford		d	2142	—	—	2212	2212	—	—	2242	—	—
Greenwich	DLR	d	2144	—	—	2214	2214	—	—	2244	—	—
Maze Hill		d	2147	—	—	2217	2217	—	—	2247	—	—
Westcombe Park		d	2149	—	—	2219	2219	—	—	2249	—	—
Charlton		d	2152	—	—	2222	2222	—	—	2252	—	—
Woolwich Dockyard		d	2155	—	—	2225	2225	—	—	2255	—	—
Woolwich Arsenal	DLR	d	2158	—	—	2228	2228	—	—	2258	—	—
Plumstead		d	2200	—	—	2230	2230	—	—	2300	—	—
Abbey Wood		d	2203	—	—	2233	2233	—	—	2303	—	—
Belvedere		d	2206	—	—	2236	2236	—	—	2306	—	—
Erith		d	2209	—	—	2239	2239	—	—	2309	—	—
Slade Green	DLR	d	2216	—	—	2246	2246	—	—	2316	—	—
Barnehurst	DLR	d	—	—	—	—	—	—	—	—	—	—
Gravesend	DLR	d	—	—	2235	—	—	—	2305	—	—	2335 2335
Northfleet		d	—	—	2238	—	—	—	2308	—	—	2338 2338
Swanscombe		d	—	—	2240	—	—	—	2310	—	—	2340 2340
Greenhithe for Bluewater		d	—	—	2244	—	—	—	2314	—	—	2344 2344
Stone Crossing		d	—	—	2246	—	—	—	2316	—	—	2346 2346
Dartford	DLR	d	—	2235	2251	—	—	2305	2321	—	—	2351 2351
Crayford		d	2232	2242	2256	2302	2302	2312	2326	2332	2332	2356 2356
Bexley		d	2235	2245	2259	2305	2305	2315	2329	2335	2335	2359 2359
Albany Park		d	2237	2247	—	2307	2307	2317	—	2337	2337	0001 0001
Sidcup	DLR	d	2240	2250	2303	2310	2310	2320	2333	2340	2340	0004 0004
New Eltham		d	2244	2254	2306	2314	2314	2324	2336	2344	2344	0008 0008
Mottingham		d	2246	2256	—	2316	2316	2326	—	2346	2346	0010 0010
Lee		d	2249	2259	—	2319	2319	2329	—	2349	2349	0013 0013
Hither Green	DLR	a	2251	2301	—	2321	2321	2331	—	2351	2351	0015 0015
Lewisham	DLR	a	2256	—	—	2326	2326	—	—	2356	2356	— —
Nunhead	DLR	a	2307 <b>b</b>	—	—	2337 <b>b</b>	2337 <b>b</b>	—	—	—	—	— —
Peckham Rye	DLR	a	2309 <b>b</b>	—	—	2339 <b>b</b>	2339 <b>b</b>	—	—	—	—	— —
Denmark Hill	DLR	a	2312 <b>b</b>	—	—	2342 <b>b</b>	2342 <b>b</b>	—	—	—	—	— —
London Victoria	DLR	a	2325 <b>b</b>	—	—	2355 <b>b</b>	2355 <b>b</b>	—	—	—	—	— —
St Johns		a	2258	—	—	2328	2328	—	—	2358	—	— —
New Cross	DLR	a	2300	—	—	2330	2330	—	—	0001	—	— —
London Bridge	DLR	a	2307	2313	2320	2337	2341	2343	2350	0007	0008	0029 0027
London Cannon Street		a	2313	—	—	2343	—	—	—	0013	—	— —
London Waterloo East		a	—	2319	2326	—	—	2349	2356	—	—	— 0033
London Charing Cross		a	—	2323	2330	—	—	2353	0001	—	—	— 0039

Times shown in light type are connections.  
For guide to notes & symbols see page 2

**b** Change at Lewisham

Deptford	d	—	—	0515	—	0545	—	—	0615	—	—	0645	—	—
Greenwich	DLR d	—	—	0517	—	0547	—	—	0617	—	—	0647	—	—
Maze Hill	d	—	—	0520	—	0550	—	—	0620	—	—	0650	—	—
Westcombe Park	d	—	—	0522	—	0552	—	—	0622	—	—	0652	—	—
Charlton	d	—	—	0525	—	0555	—	—	0625	—	—	0655	—	—
Woolwich Dockyard	d	—	—	0528	—	0558	—	—	0628	—	—	0658	—	—
Woolwich Arsenal	DLR d	—	—	0531	—	0601	—	—	0631	—	—	0701	—	—
Plumstead	d	—	—	0533	—	0603	—	—	0633	—	—	0703	—	—
Abbey Wood	d	—	—	0536	—	0606	—	—	0636	—	—	0706	—	—
Belvedere	d	—	—	0539	—	0609	—	—	0639	—	—	0709	—	—
Erith	d	—	—	0542	—	0612	—	—	0642	—	—	0712	—	—
Slade Green	d	—	—	0546	—	0616	—	—	0646	—	—	0716	—	—
Barnehurst	d	—	—	—	—	—	—	—	—	—	—	—	—	—
Gravesend	d	—	0518	—	0548	—	0618	0635	—	—	0705	—	—	0735
Northfleet	d	—	0522	—	0552	—	0622	0638	—	—	0708	—	—	0738
Swanscombe	d	—	0524	—	0554	—	0624	0640	—	—	0710	—	—	0740
Greenhithe for Bluewater	d	—	0527	—	0557	—	0627	0644	—	—	0714	—	—	0744
Stone Crossing	d	—	0529	—	0559	—	0629	0646	—	—	0716	—	—	0746
Dartford	d	0505	0535	—	0605	—	0635	0651	—	0705	0721	—	0735	0751
Crayford	d	0512	0542	0602	0612	0632	0642	0656	0702	0712	0726	0732	0742	0756
Bexley	d	0515	0545	0605	0615	0635	0645	0659	0705	0715	0729	0735	0745	0759
Albany Park	d	0517	0547	0607	0617	0637	0647	—	0707	0717	—	0737	0747	—
Sidcup	d	0520	0550	0610	0620	0640	0650	0703	0710	0720	0733	0740	0750	0803
New Eatham	d	0524	0554	0614	0624	0644	0654	0706	0714	0724	0736	0744	0754	0806
Mottingham	d	0526	0556	0616	0626	0646	0656	—	0716	0726	—	0746	0756	—
Lee	d	0529	0559	0619	0629	0649	0659	—	0719	0729	—	0749	0759	—
Hither Green	d	a	0532	0602	0621	0632	0651	0702	0721	0732	—	0751	0802	—
Lewisham	DLR a	—	—	0626	—	0656	—	—	0726	—	—	0756	—	—
Nunhead	a	—	—	—	—	—	—	—	0737b	—	—	0807b	—	—
Peckham Rye	a	—	—	—	—	—	—	—	0740b	—	—	0810b	—	—
Denmark Hill	a	—	—	—	—	—	—	—	0743b	—	—	0813b	—	—
London Victoria	a	—	—	—	—	—	—	—	0755b	—	—	0825b	—	—
St Johns	a	—	—	0629	—	0659	—	—	0729	—	—	0759	—	—
New Cross	a	—	—	0631	—	0701	—	—	0731	—	—	0801	—	—
London Bridge	a	0543	0613	0637	0643	0707	0713	0720	0737	0743	0750	0807	0813	0820
London Cannon Street	a	—	—	0643	—	0713	—	—	0743	—	—	0813	—	—
London Waterloo East	a	0549	0619	—	0649	—	0719	0726	—	0749	0756	—	0819	0826
London Charing Cross	a	0553	0623	—	0653	—	0723	0730	—	0753	0800	—	0823	0830

and at the same minutes past each hour until

2015	—	—	2042	—	—	2112	—	—	2142	—	—	—	—	—
2017	—	—	2044	—	—	2114	—	—	2144	—	—	—	—	—
2020	—	—	2047	—	—	2117	—	—	2147	—	—	—	—	—
2022	—	—	2049	—	—	2119	—	—	2149	—	—	—	—	—
2025	—	—	2052	—	—	2122	—	—	2152	—	—	—	—	—
2028	—	—	2055	—	—	2125	—	—	2155	—	—	—	—	—
2031	—	—	2058	—	—	2128	—	—	2158	—	—	—	—	—
2033	—	—	2100	—	—	2130	—	—	2200	—	—	—	—	—
2036	—	—	2103	—	—	2133	—	—	2203	—	—	—	—	—
2039	—	—	2106	—	—	2136	—	—	2206	—	—	—	—	—
2042	—	—	2109	—	—	2139	—	—	2209	—	—	—	—	—
2046	—	—	2116	—	—	2146	—	—	2216	—	—	—	—	—
—	—	—	—	—	—	—	—	—	—	—	—	—	—	—
—	—	2105	—	—	2135	—	—	2205	—	—	—	—	—	—
—	—	2108	—	—	2138	—	—	2208	—	—	—	—	—	—
—	—	2110	—	—	2140	—	—	2210	—	—	—	—	—	—
—	—	2114	—	—	2144	—	—	2214	—	—	—	—	—	—
—	—	2116	—	—	2146	—	—	2216	—	—	—	—	—	—
—	2105	2121	—	2135	2151	—	2205	2221	—	2235	—	—	—	—
2102	2112	2126	2132	2142	2156	2202	2212	2226	2232	2242	—	—	—	—
2105	2115	2129	2135	2145	2159	2205	2215	2229	2235	2245	—	—	—	—
2107	2117	—	2137	2147	—	2207	2217	—	2237	2247	—	—	—	—
2110	2120	2133	2140	2150	2203	2210	2220	2233	2240	2250	—	—	—	—
2114	2124	2136	2144	2154	2206	2214	2224	2236	2244	2254	—	—	—	—
2116	2126	—	2146	2156	—	2216	2226	—	2246	2256	—	—	—	—
2119	2129	—	2149	2159	—	2219	2229	—	2249	2259	—	—	—	—
2121	2132	—	2151	2202	—	2221	2232	—	2251	2302	—	—	—	—
2126	—	—	2156	—	—	2226	—	—	2256	—	—	—	—	—
2137b	—	—	2207b	—	—	2237b	—	—	2307b	—	—	—	—	—
2140b	—	—	2210b	—	—	2240b	—	—	2310b	—	—	—	—	—
2143b	—	—	2213b	—	—	2243b	—	—	2313b	—	—	—	—	—
2155b	—	—	2225b	—	—	2255b	—	—	2325b	—	—	—	—	—
2129	—	—	2159	—	—	2229	—	—	2259	—	—	—	—	—
2131	—	—	2201	—	—	2231	—	—	2301	—	—	—	—	—
2137	2143	2150	2207	2213	2220	2237	2243	2250	2307	2313	—	—	—	—
2143	—	—	2213	—	—	2243	—	—	2313	—	—	—	—	—
—	2149	2156	—	2219	2226	—	2249	2256	—	2319	—	—	—	—
—	2153	2200	—	2223	2230	—	2253	2300	—	2323	—	—	—	—

Times shown in light type are connections.  
For guide to notes & symbols see page 2

b Change at Lewisham

Deptford		d	—	2212	—	—	2242	—
Greenwich	DLR	d	—	2214	—	—	2244	—
Maze Hill		d	—	2217	—	—	2247	—
Westcombe Park		d	—	2219	—	—	2249	—
Charlton		d	—	2222	—	—	2252	—
Woolwich Dockyard		d	—	2225	—	—	2255	—
Woolwich Arsenal	DLR	d	—	2228	—	—	2258	—
Plumstead		d	—	2230	—	—	2300	—
Abbey Wood		d	—	2233	—	—	2303	—
Belvedere		d	—	2236	—	—	2306	—
Erith		d	—	2239	—	—	2309	—
Slade Green		d	—	2246	—	—	2316	—
Barnehurst		d	—	—	—	—	—	—
Gravesend		d	2235	—	—	2305	—	2335
Northfleet		d	2238	—	—	2308	—	2338
Swanscombe		d	2240	—	—	2310	—	2340
Greenhithe for Bluewater		d	2244	—	—	2314	—	2344
Stone Crossing		d	2246	—	—	2316	—	2346
Dartford		d	2251	—	2305	2321	—	2351
Crayford		d	2256	2302	2312	2326	2332	2356
Bexley		d	2259	2305	2315	2329	2335	2359
Albany Park		d	—	2307	2317	—	2337	0001
Sidcup		d	2303	2310	2320	2333	2340	0004
New Eltham		d	2306	2314	2324	2336	2344	0008
Mottingham		d	—	2316	2326	—	2346	0010
Lee		d	—	2319	2329	—	2349	0013
Hither Green		a	—	2321	2332	—	2351	0016
Lewisham	DLR	a	—	2326	—	—	2356	—
Nunhead		a	—	2337b	—	—	—	—
Peckham Rye		a	—	2340b	—	—	—	—
Denmark Hill		a	—	2343b	—	—	—	—
London Victoria	10	a	—	2355b	—	—	—	—
St Johns		a	—	2329	—	—	2359	—
New Cross		a	—	2331	—	—	0001	—
London Bridge		a	2320	2337	2343	2350	0007	0026
London Cannon Street		a	—	2343	—	—	0013	—
London Waterloo East		a	2326	—	2349	2356	—	0032
London Charing Cross		a	2330	—	2353	0001	—	0036

Times shown in light type are connections.  
For guide to notes & symbols see page 2

**b** Change at Lewisham

Deptford	d	—	—	—	—	—	—	0739	—	0809	—	0839	—
Greenwich	DLR d	—	—	—	—	—	—	0741	—	0811	—	0841	—
Maze Hill	d	—	—	—	—	—	—	0744	—	0814	—	0844	—
Westcombe Park	d	—	—	—	—	—	—	0746	—	0816	—	0846	—
Charlton	d	—	—	—	—	—	—	0749	—	0819	—	0849	—
Woolwich Dockyard	d	—	—	—	—	—	—	0752	—	0822	—	0852	—
Woolwich Arsenal	DLR d	—	—	—	—	—	—	0755	—	0825	—	0855	—
Plumstead	d	—	—	—	—	—	—	0757	—	0827	—	0857	—
Abbey Wood	d	—	—	—	—	—	—	0800	—	0830	—	0900	—
Belvedere	d	—	—	—	—	—	—	0803	—	0833	—	0903	—
Erith	d	—	—	—	—	—	—	0806	—	0836	—	0906	—
Slade Green	d	—	—	—	—	—	—	0810	—	0840	—	0910	—
Barnehurst	d	—	—	—	—	—	—	—	—	—	—	—	—
Gravesend	d	—	—	—	0718	—	0748	—	0818	—	0848	—	0918
Northfleet	d	—	—	—	0721	—	0751	—	0821	—	0851	—	0921
Swanscombe	d	—	—	—	0723	—	0753	—	0823	—	0853	—	0923
Greenhithe for Bluewater	d	—	—	—	0727	—	0757	—	0827	—	0857	—	0927
Stone Crossing	d	—	—	—	0729	—	0759	—	0829	—	0859	—	0929
Dartford	d	—	0704	—	0734	—	0804	—	0834	—	0904	—	0934
Crayford	d	0652	0709	0722	0739	0752	0809	0822	0839	0852	0909	0922	0939
Bexley	d	0655	0712	0725	0742	0755	0812	0825	0842	0855	0912	0925	0942
Albany Park	d	0657	0714	0727	0744	0757	0814	0827	0844	0857	0914	0927	0944
Sidcup	d	0700	0717	0730	0747	0800	0817	0830	0847	0900	0917	0930	0947
New Eatham	d	0704	0721	0734	0751	0804	0821	0834	0851	0904	0921	0934	0951
Mottingham	d	0706	0723	0736	0753	0806	0823	0836	0853	0906	0923	0936	0953
Lee	d	0709	0726	0739	0756	0809	0826	0839	0856	0909	0926	0939	0956
Hither Green	d	0712	0729	0742	0759	0812	0829	0842	0859	0912	0929	0942	0959
Lewisham	DLR a	0717	—	0747	—	0817	—	0847	—	0917	—	0947	—
Nunhead	a	0737b	—	0807b	—	0837b	—	0907b	—	0937b	—	1007b	—
Peckham Rye	a	0740b	—	0810b	—	0840b	—	0910b	—	0940b	—	1010b	—
Denmark Hill	a	0742b	—	0812b	—	0842b	—	0912b	—	0942b	—	1012b	—
London Victoria	a	0754b	—	0824b	—	0854b	—	0924b	—	0954b	—	1024b	—
St Johns	a	0720	—	0750	—	0820	—	0850	—	0920	—	0950	—
New Cross	a	0722	—	0752	—	0822	—	0852	—	0922	—	0952	—
London Bridge	a	0728	0739	0758	0809	0828	0839	0858	0909	0928	0939	0958	1009
London Cannon Street	a	0734	—	0804	—	0834	—	0904	—	0934	—	1004	—
London Waterloo East	a	—	0745	—	0815	—	0845	—	0915	—	0945	—	1015
London Charing Cross	a	—	0749	—	0819	—	0849	—	0919	—	0949	—	1019

Times shown in light type are connections.  
For guide to notes & symbols see page 2

b Change at Lewisham

and  
at  
the  
same  
minutes  
past  
each  
hour  
until

2109	—	2139	—	2209	—	2239	—
2111	—	2141	—	2211	—	2241	—
2114	—	2144	—	2214	—	2244	—
2116	—	2146	—	2216	—	2246	—
2119	—	2149	—	2219	—	2249	—
2122	—	2152	—	2222	—	2252	—
2125	—	2155	—	2225	—	2255	—
2127	—	2157	—	2227	—	2257	—
2130	—	2200	—	2230	—	2300	—
2133	—	2203	—	2233	—	2303	—
2136	—	2206	—	2236	—	2306	—
2140	—	2210	—	2240	—	2310	—
—	—	—	—	—	—	—	—
—	2148	—	2218	—	2248	—	2318
—	2151	—	2221	—	2251	—	2321
—	2153	—	2223	—	2253	—	2323
—	2157	—	2227	—	2257	—	2327
—	2159	—	2229	—	2259	—	2329
—	2204	—	2234	—	2304	—	2334
2152	2209	2222	2239	2252	2309	2322	2339
2155	2212	2225	2242	2255	2312	2325	2342
2157	2214	2227	2244	2257	2314	2327	2344
2200	2217	2230	2247	2300	2317	2330	2347
2204	2221	2234	2251	2304	2321	2334	2351
2206	2223	2236	2253	2306	2323	2336	2353
2209	2226	2239	2256	2309	2326	2339	2356
2212	2229	2242	2259	2312	2329	2342	2359
2217	—	2247	—	2317	—	2347	—
2237b	—	2307b	—	—	—	—	—
2240b	—	2310b	—	—	—	—	—
2242b	—	2312b	—	—	—	—	—
2254b	—	2324b	—	—	—	—	—
2220	—	2250	—	2320	—	2350	—
2222	—	2252	—	2322	—	2352	—
2228	2239	2258	2309	2328	2339	2358	0009
2234	—	2304	—	2334	—	0004	—
—	2245	—	2315	—	2345	—	0015
—	2249	—	2319	—	2349	—	0019