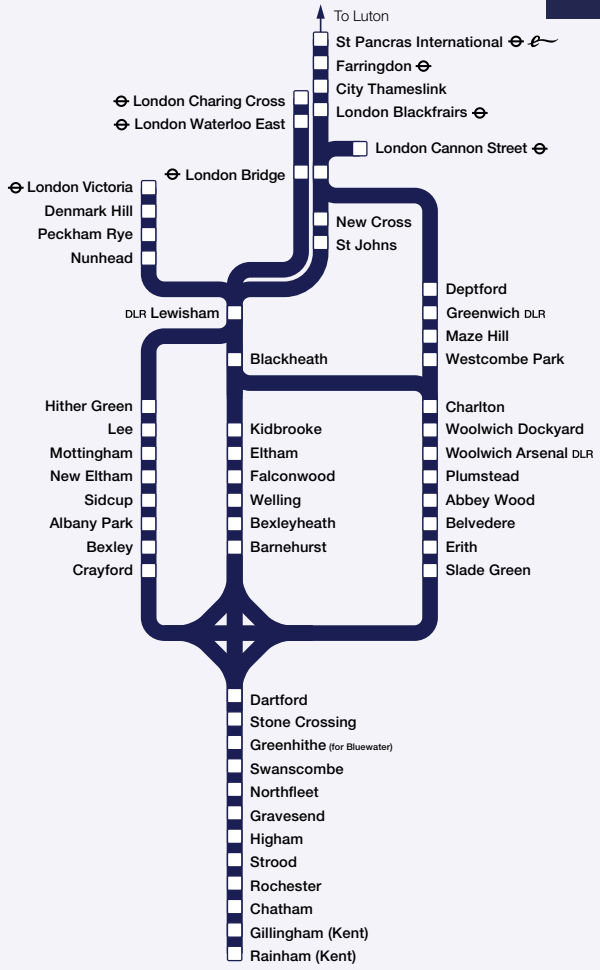




Train times 5

9 December 2018 to 18 May 2019

London to:
**Dartford, Gravesend and
The Medway Towns.**



- 1 Our full range of timetables**
- 2 Notes & symbols**
- 3 General information**
- 5 Useful contact information**

- 6 Summary timetable**
All services, via all routes, between London, New Cross, St Johns, Lewisham, Hither Green, Blackheath and Dartford only.

- 23 Timetable A**
All services between London and Dartford via Greenwich / Lewisham and Woolwich, including those that continue to Barnehurst and Crayford.

- 66 Timetable B**
All services between London and Dartford via Lewisham and Bexleyheath, including those that continue to Crayford, Slade Green, Woolwich and Deptford.




- 81 Timetable C**
All services between London and Dartford via Lewisham and Sidcup, including those services that continue to Gravesend, Barnehurst, Slade Green, Woolwich and Deptford.

Our full range of timetables

- 1** London and Tonbridge to Ashford International, Canterbury West, Folkestone, Dover Priory, Ramsgate and Margate
- 2** London to Medway Towns, Sittingbourne, Sheerness-on-Sea, Faversham, Dover Priory and Ramsgate
- 3** London to Ashford International and Canterbury West via Maidstone East
Strood to Maidstone West, Paddock Wood and Tonbridge
- 4** London to Sevenoaks, Tonbridge, Tunbridge Wells, Battle and Hastings
- 5** London to Dartford, Gravesend and The Medway Towns
- 6** London to Catford Bridge, Elmers End and Hayes, London to Bromley North, Orpington and Sevenoaks via Grove Park
- 7** London to Bromley South, Orpington and Sevenoaks via Herne Hill and Catford
- HS** St Pancras International to Ashford International and Gravesend

- Summary timetables**
- A** London to Ashford International (non-HS services)
- B** London to Gravesend and Strood (non-HS services)
- C** London to Rochester (non-HS services)
- D** London to Chatham, Gillingham and Rainham (non-HS services)

Every effort is made to ensure the information shown in this timetable is correct at the time of going to print (October 2018).

a	Arrival time
d	Departure time
s	Stops to set down only
MTO	Service operates Mondays and Tuesdays only
MTX	Service operates Wednesdays to Fridays
FO	Service operates Fridays only
SO	Service operates Saturdays only
ThFO	Service operates Thursdays and Fridays
ThFSO	Service operates Thursdays to Saturdays only
TWO	Service operates Tuesdays and Wednesdays only
TWSO	Service operates Tuesdays, Wednesdays and Saturdays only
TWX	Service operates Mondays, Thursdays and Fridays only
WThO	Service operates Wednesday and Thursdays only
WThX	Service operates Mondays, Tuesdays and Fridays only
0502	Direct train (shown in bold type)
0546	Connecting train (shown in light type)
—	Train does not call at this station
1	1st Class accommodation available
	Bus service
E	This service is regularly affected by late-night or early-morning engineering work for all or part of the journey
DLR	Docklands Light Railway
	Eurostar Interchange
	London Underground Interchange
4	Recommended minimum connecting time (shown next to the station name)

All services are operated by Southeastern unless otherwise shown.

TL Service operated by Thameslink

Welcome to your new pocket timetable

We're making major changes to train times; changing the way trains run and increasing services at peak times.

Make time to check how your journey will change.

Revised train times are available now.

Visit southeasternrailway.co.uk
Follow us on Twitter @Se_Railway

Engineering work

Train times shown in this timetable are for the normal planned train service. However, engineering work may mean that these times change at weekends, on late evenings or early mornings and during public holidays and special events. When train times change, posters giving details will be displayed at stations.

Our website displays a summary of local train changes or visit National Rail Enquiries' website for more local and national information.

Public Holidays

On Public Holidays we normally operate an amended service. Full details will be available at stations and on our website. There are no Southeastern services on Christmas Day.

Bikes on trains

Bikes can be carried on our train services, except during busy weekday peak periods (trains due to arrive in London between 0700 and 0959, and those due to leave London between 1600 and 1859). Only folded bikes can be carried on these services and these must not block doors or aisles. Bikes are not allowed on replacement buses.

Safety at stations, on platforms and on trains

Please take care at stations and keep yourself and your belongings well away from the edge of the platform. Be careful on stairs, escalators and footbridges, especially during wet and/or cold weather. Please make sure you keep your belongings with you at all times and do not leave them anywhere.

For your safety and security, we have CCTV cameras at some stations and onboard some trains. CCTV evidence can be used in court.

Train doors will close 30 seconds before the advertised departure time. Please make sure you have enough time to get on your train safely and please take care when you leave the train.

Some of our trains are longer than the platforms at some stations. We will make announcements on the platform or on the train to make sure you travel in the right coach.

Southeastern Customer Services

For information on trains, lost property, and for questions or comments about our service:

Write to: Southeastern Customer Services
PO Box 10422, Ashby-de-la-Zouch, LE65 9EL

Website: southeasternrailway.co.uk
Phone: 0345 322 7021
(calls are charged at local rate and may be recorded)

Twitter: @Se_Railway

Southeastern Assisted Travel

For information to help passengers with mobility problems plan a hassle-free journey:

Phone: 0800 783 4524
Textphone: 0800 783 4548

For large-print versions of our timetables, please contact Southeastern Customer Services or download and print any of our timetables at home.

National Rail Enquiries

24-hour service offering advice and information on train times, fares, engineering work and general enquiries throughout Great Britain:

Website: nationalrail.co.uk
Phone: 03457 48 49 50
Textphone: 0345 60 50 600

TrainTracker™ can be accessed by calling 0871 200 49 50 (calls may be monitored for quality and training purposes).

It offers live arrival / departure board information over the phone.

Website: nationalrail.co.uk/traintracker
Phone: 03457 48 49 50

TrainTracker™


- Uses speech recognition, allowing you to say what you want
- Looks up estimated train times and delivers these to you by automated voice
- Reads you a station-specific status message
- Has up-to-date real-time information from the live departures and arrivals boards

TrainTracker Text™ provides live departure & arrival information direct to your mobile by texting your station or journey to 8 49 50 (Messages sent to this number cost your standard network rate. A reply to you will cost 25p including VAT, and will be charged to you by your operator).

Travel information services

You can get information on the London Underground and local bus services from Transport for London.

Website: tfl.gov.uk
Phone: 0343 222 1234

PLUSBUS  gives you the freedom and flexibility your busy lifestyle demands. With a PLUSBUS Season Ticket you don't have to drive in peak hour traffic or find a parking space. Simply hop on any participating bus service, show your PLUSBUS season ticket to the driver and away you go!

Website: plusbus.info

Independent consumer groups

London TravelWatch
169 Union Street, London, SE1 0LL

Website: londontravelwatch.org.uk
e-mail: enquiries@londontravelwatch.org.uk
Phone: 020 3176 2999

Transport Focus covers the rest of the country:

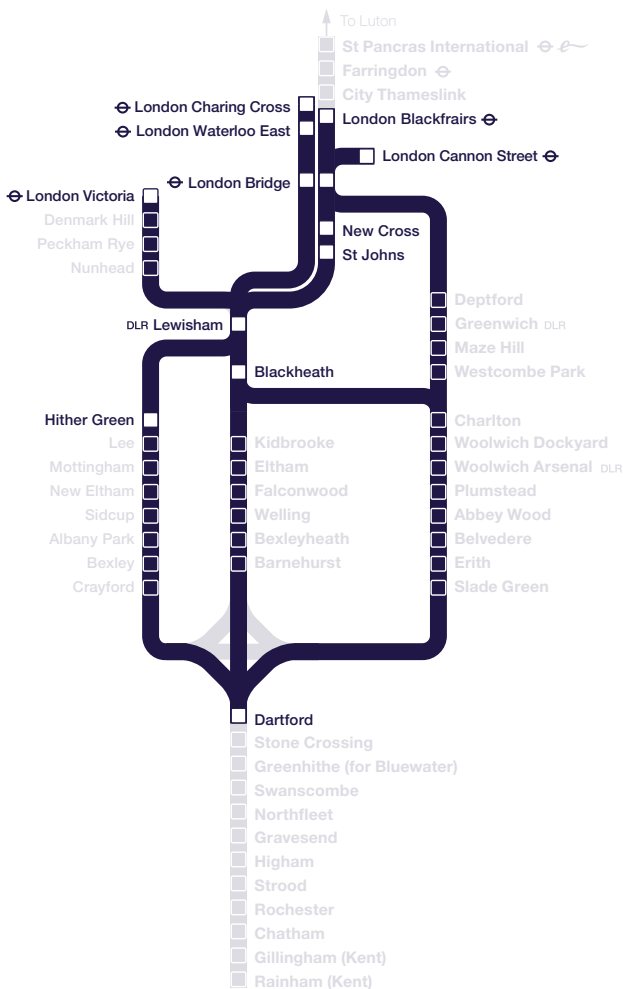
Write to: Transport Focus
FREEPOST (RTEH-XAGE-BYKZ)
PO Box 5594
Southend-on-Sea
SS1 9PZ

Website: transportfocus.org.uk
e-mail: advice@transportfocus.org.uk
Phone: 0300 123 2350

British Transport Police

To report a crime or an incident on the train or at the station. For other emergencies please dial 999.

Website: btp.police.uk
Phone: 0800 40 50 40
Text: 61016



Key

- Station served by this table
- Station and line **not** served by this table

		TWO	TWX	TL										TL													
London Charing Cross	⊖ d	—	0450	—	0520	0526	0532	—	—	0542	0548	0552	0554	—	0605	—	—	0612	—	0623	—	0625	—	0635	—	0641	—
London Waterloo East	⊖ d	—	0453	—	0523	0529	0535	—	—	0545	0551	0555	0557	—	0608	—	—	0615	—	0626	—	0628	—	0638	—	0644	—
London Blackfriars	⊖ d	—	—	—	—	—	—	—	0541	—	—	—	—	—	—	—	—	—	—	—	—	—	—	—	0641	—	—
London Cannon Street	⊖ d	—	—	0505	—	—	—	0539	—	—	—	—	0609	—	—	0616	—	—	—	0628	—	0639	—	—	—	—	—
London Bridge	⊖ d	0459	0459	0509	0529	0535	0541	0543	0548	0550	0557	0601	0603	0613	0614	0618	0620	0621	—	0632	0632	0635	0643	0644	0648	0650	—
London Victoria	⊖ d	—	—	—	—	—	—	—	—	—	—	—	—	—	—	—	—	0615	—	—	—	—	—	—	—	—	0642
New Cross	a	—	—	—	—	—	—	0548	—	—	—	—	—	0618	—	0625	—	—	—	0637	—	0648	—	—	—	—	—
St Johns	a	—	—	—	—	—	—	0551	—	—	—	—	—	0621	—	0628	—	—	—	0640	—	0651	—	—	—	—	—
Lewisham	⊖ DLR a	0507	0507	—	0537	0543	0549	0553	—	0558	0608	—	0611	0623	—	0631	0629	0635	—	0642	0644	0653	—	—	0658	0701	—
Hither Green	⊖ a	0512	0512	—	0542	—	0554	0558	—	—	—	0612	—	0628	0623	—	0636	—	—	0643	—	0658	0653	—	—	—	—
Blackheath	a	—	—	—	0546	—	—	—	—	0603	—	—	0616	—	—	—	—	—	0632	0639	—	0647	—	—	0701	0704	—
Dartford	a	0538	0538	0552	0608	0614	—	—	0627	0634	—	0637	0646	—	—	0657	—	0705	0705	0707	—	0718	—	—	0729	0738	0729

		TL										TL																
London Charing Cross	⊖ d	—	0653	—	0656	—	0706	—	—	0712	—	—	0721	0725	0733	—	—	0739	—	—	—	—	—	0752	0756	—	0806	
London Waterloo East	⊖ d	—	0656	—	0659	—	0709	—	—	0715	—	—	0724	0728	0736	—	—	0742	—	—	—	—	—	0756	0759	—	0809	
London Blackfriars	⊖ d	—	—	—	—	—	—	—	0711	—	—	—	—	—	—	—	0741	—	—	—	—	—	—	—	—	—	—	
London Cannon Street	⊖ d	0649	—	0700	—	—	—	0711	—	0715	—	0719	0722	—	—	0740	—	—	—	0753	0757	0800	—	—	—	—	—	
London Bridge	⊖ d	0653	0702	0704	0705	—	0715	0715	0718	0719	0721	0723	0726	0730	0734	0742	—	0748	0748	—	0757	0801	—	0802	0805	—	0815	
London Victoria	⊖ d	—	—	—	—	0708	—	—	—	—	—	—	—	—	—	—	—	0745	—	—	—	—	—	—	—	0806	—	
New Cross	a	0658	—	0709	—	—	—	0720	—	0725	—	0728	0731	—	—	0749	—	—	—	0802	—	—	—	—	—	—	—	
St Johns	a	0701	—	0712	—	—	—	0723	—	—	—	0731	0734	—	—	0752	—	—	—	0805	—	—	—	—	—	—	—	
Lewisham	⊖ DLR a	0703	—	0717	0713	0725	—	0727	—	—	0729	0733	0736	—	0743	—	0754	—	0759	0806	0808	—	0810	—	0817	0828	—	
Hither Green	⊖ a	0708	0713	—	—	0725	0734	—	0731	—	—	0740	—	0753	0800	—	—	—	—	0814	—	—	0812	—	—	0827	—	
Blackheath	a	—	—	—	0717	0728	—	—	—	0732	—	0739	—	0747	—	—	—	—	0802	—	—	0813	—	0820	0831	—	—	
Dartford	a	—	0737	—	0746	0750	—	—	0757	—	0806	—	—	0806	0816	—	—	—	0827	0837	0824	—	0845	—	0838	0848	0854	—

		TL										TL															
London Charing Cross	⊖ d	—	—	0812	—	0814	—	—	0822	0826	0832	—	0838	—	—	0842	—	0846	0850	—	0900	—	—	0906	—	0912	—
London Waterloo East	⊖ d	—	—	0815	—	0817	—	—	0825	0829	0835	—	0841	—	—	0845	—	0849	0853	—	0903	—	—	0909	—	0915	—
London Blackfriars	⊖ d	—	0811	—	—	—	—	—	—	—	—	—	—	—	0841	—	—	—	—	—	—	—	—	—	0911	—	—
London Cannon Street	⊖ d	0814	—	—	0817	—	0819	0822	—	—	—	0837	—	—	—	—	0852	—	—	0858	—	0908	—	—	—	—	0917
London Bridge	⊖ d	0818	0818	0821	0821	0823	—	—	0831	0835	0841	0841	0847	—	0848	0851	0856	0857	0859	0902	0909	0913	—	0915	0918	0921	0921
London Victoria	⊖ d	—	—	—	—	—	—	—	—	—	—	—	0838	—	—	—	—	—	—	—	—	0906	—	—	—	—	—
New Cross	a	—	—	—	0827	—	0830	0833	—	—	—	0846	—	—	—	0901	—	—	0907	—	0918	—	—	—	—	0927	—
St Johns	a	—	—	—	0830	—	0833	0836	—	—	—	0849	—	—	—	0904	—	—	0910	—	0921	—	—	—	—	0930	—
Lewisham	⊖ DLR a	—	—	0831	0833	—	0835	0838	—	0843	—	0854	0857	0900	—	0903	0906	—	0909	0912	—	0923	0926	—	—	0931	0934
Hither Green	⊖ a	0829	—	—	0838	0833	—	—	0841	—	0852	0859	—	—	—	0912	0910	—	—	—	0929	—	—	0924	—	—	—
Blackheath	a	—	—	0834	—	—	0838	—	—	0847	—	—	0900	0903	—	0906	—	—	0914	—	—	0929	—	—	0934	0937	—
Dartford	a	—	0857	0912	—	0903	—	—	0907	0917	—	—	0940	0924	0927	—	—	0934	0946	—	0940	—	0954	—	0957	1008	—

For guide to notes & symbols see page 2

		TL										TL															
London Charing Cross	⊖ d	—	0920	—	0926	0928	0934	—	—	—	0942	—	—	0948	—	0954	1002	—	—	1005	—	1012	—	—	1018	—	1024
London Waterloo East	⊖ d	—	0923	—	0929	0931	0937	—	—	—	0945	—	—	0951	—	0958	1005	—	—	1008	—	1015	—	—	1021	—	1028
London Blackfriars	⊖ d	—	—	—	—	—	—	—	—	0941	—	—	—	—	—	—	—	—	—	—	1011	—	—	—	—	—	
London Cannon Street	⊖ d	0920	—	0927	—	—	—	0938	—	—	—	0947	0950	—	0957	—	1008	—	—	—	—	—	1017	1020	—	1027	
London Bridge	⊖ d	0924	0929	0931	0935	0937	0943	0943	—	0948	0951	0951	0954	0957	1001	1005	1011	1013	—	1014	1018	1021	1021	1024	1027	1031	
London Victoria	⊖ d	—	—	—	—	—	—	—	0936	—	—	—	—	—	—	—	—	1006	—	—	—	—	—	—	—	—	
New Cross	⊖ a	0930	—	0936	—	—	—	0948	—	—	—	0956	0959	—	1006	—	1018	—	—	—	—	—	1026	1029	—	1036	
St Johns	⊖ a	0933	—	0939	—	—	—	0951	—	—	—	0959	1002	—	1009	—	1021	—	—	—	—	—	1029	1032	—	1039	
Lewisham	⊖ DLR a	0936	—	0941	0944	—	—	0953	0956	—	1000	1002	1004	—	1011	1014	—	1023	1026	—	—	1029	1032	1034	—	1041	
Hither Green	⊖ a	0941	0938	—	—	—	0952	0958	—	—	—	—	1009	1007	—	—	—	1028	—	1023	—	—	1039	1036	—	—	
Blackheath	⊖ a	—	—	—	0947	—	—	—	0959	—	1003	1006	—	—	—	—	1017	—	—	1029	—	—	1032	1036	—	1047	
Dartford	⊖ a	—	1005	—	1014	1010	—	—	1024	1027	1038	—	—	1032	—	1044	1040	—	1054	—	1057	1108	—	—	1102	—	

		TL										TL															
London Charing Cross	⊖ d	1032	—	—	1035	—	—	—	—	—	1542	—	—	1548	—	1554	1602	—	—	1605	—	—	1612	—	1618	—	1624
London Waterloo East	⊖ d	1035	—	—	1038	—	—	—	—	—	1545	—	—	1551	—	1558	1605	—	—	1608	—	—	1615	—	1621	—	1628
London Blackfriars	⊖ d	—	—	—	—	—	—	—	—	1541	—	—	—	—	—	—	—	—	—	—	1611	—	—	—	—	—	
London Cannon Street	⊖ d	—	1038	—	—	—	—	—	—	—	1547	1550	—	1557	—	—	1608	—	—	—	1615	—	1618	—	1625	—	
London Bridge	⊖ d	1041	1043	—	1044	—	—	—	—	1548	1551	1551	1554	1557	1601	1605	1611	1613	—	1614	1618	1620	1621	1623	1627	1630	
London Victoria	⊖ d	—	—	1036	—	—	—	—	—	—	—	—	—	—	—	1606	—	—	—	—	—	—	—	—	—	—	
New Cross	⊖ a	—	1048	—	—	—	—	—	—	—	—	1556	1600	—	1606	—	—	1618	—	—	—	1625	—	1628	—	1635	
St Johns	⊖ a	—	1051	—	—	—	—	—	—	—	—	1559	1603	—	1609	—	—	1621	—	—	—	1628	—	1631	—	1638	
Lewisham	⊖ DLR a	—	1053	1056	—	—	—	—	—	—	1600	1603	1605	—	1611	1614	—	1623	1626	—	—	1632	1629	1634	—	1640	
Hither Green	⊖ a	—	1058	—	1053	—	—	—	—	—	—	—	1610	1606	—	—	1628	—	—	—	1623	—	—	1641	1638		
Blackheath	⊖ a	—	—	1059	—	—	—	—	—	—	1603	1606	—	—	—	1617	—	—	—	—	—	1635	1632	—	—	1647	
Dartford	⊖ a	1110	—	1124	—	—	—	—	—	1627	1638	—	—	1632	—	1644	1640	—	—	1654	—	1657	—	1710	—	1716	

and at the same minutes past each hour until

		TL										TL														
London Charing Cross	⊖ d	—	—	—	1641	—	1645	—	1648	—	—	1653	—	—	1703	1706	—	1708	—	—	1713	—	1717	—	—	1726
London Waterloo East	⊖ d	—	—	—	1644	—	1648	—	1651	—	—	1656	—	—	1706	1709	—	1711	—	—	1716	—	1720	—	—	1729
London Blackfriars	⊖ d	—	1641	—	—	—	—	—	—	—	—	—	—	—	—	—	—	—	—	—	1711	—	—	—	—	—
London Cannon Street	⊖ d	1639	—	—	—	1645	—	1650	—	—	—	1652	1654	—	1658	1703	—	—	—	—	1711	—	—	1715	—	1725
London Bridge	⊖ d	1644	1648	—	1650	1650	1654	1655	1657	1657	1659	1702	1703	1708	1712	1715	1716	1717	1718	1721	1722	1724	1726	—	1730	
London Victoria	⊖ d	—	—	1636	—	—	—	—	—	—	—	—	—	—	—	—	—	—	—	—	—	—	—	—	1706	—
New Cross	⊖ a	1649	—	—	—	1655	—	1700	—	—	1703	—	—	1708	1714	—	—	1721	—	—	—	—	1729	—	—	1737
St Johns	⊖ a	1652	—	—	—	1658	—	1703	—	—	—	—	—	1711	—	—	—	1724	—	—	—	—	1732	—	—	—
Lewisham	⊖ DLR a	1654	—	1656	1659	1700	1703	1705	—	—	—	—	—	1711	1713	1718	1720	1723	1728	—	—	1730	1734	—	1741	
Hither Green	⊖ a	1659	—	—	1704	—	—	—	1707	1709	—	—	—	1719	—	—	—	1725	—	—	1728	—	1731	—	1740	
Blackheath	⊖ a	—	—	1659	—	1703	1706	—	—	—	—	—	—	1714	—	1721	—	—	—	—	—	—	1733	—	—	1745
Dartford	⊖ a	—	1727	1732	—	—	—	—	1736	—	—	1750	1744	—	—	—	1758	—	—	—	1757	—	—	1813	1801	1802

For guide to notes & symbols see page 2

		TL																				TL					
London Charing Cross	⊕ d	1728	—	—	1732	1734	—	1736	—	—	1741	—	—	—	1747	1749	1751	—	1753	—	1755	—	1759	—	—	—	1811
London Waterloo East	⊕ d	1731	—	—	1735	1737	—	1739	—	—	1744	—	—	—	1750	1752	1754	—	1756	—	1758	—	1802	—	—	—	1814
London Blackfriars	⊕ d	—	—	—	—	—	—	—	—	1741	—	—	—	—	—	—	—	—	—	—	—	—	—	—	—	—	1811
London Cannon Street	⊕ d	—	1732	1735	—	—	1739	—	1741	—	—	1747	1749	—	—	—	1755	—	1758	—	1800	—	—	—	—	1809	—
London Bridge	⊕ d	1737	1737	1740	1741	1743	1744	1745	1746	1748	1750	—	1752	1754	1756	1758	1800	1800	1802	1803	1804	1805	1808	—	1814	1818	1820
London Victoria	⊕ d	—	—	—	—	—	—	—	—	—	1734	—	—	—	—	—	—	—	—	—	—	—	1755	—	—	—	—
New Cross	⊕ a	—	1742	—	—	—	1749	—	1752	—	—	—	1757	—	—	—	—	1806	—	1808	—	1810	—	—	—	1819	—
St Johns	⊕ a	—	1745	—	—	—	—	—	1755	—	—	—	—	—	—	—	—	1808	—	—	—	1813	—	—	—	—	—
Lewisham	⊕ DLR	a	1747	—	—	1751	—	1754	1757	—	—	1759	1802	—	1804	—	1809	1811	—	—	1813	1816	—	1818	1823	—	1828
Hither Green	⊕ a	1747	—	—	—	—	1755	—	1803	—	1800	—	—	—	—	—	—	1812	1814	—	—	1821	1818	—	—	—	—
Blackheath	a	—	—	—	1751	1754	—	1758	—	—	—	1802	1805	—	—	1808	1812	—	—	—	1816	—	—	1821	1827	—	1832
Dartford	a	—	—	1826	1822	—	—	—	—	1829	1824	1833	—	1839	—	—	—	—	—	1848	—	1844	1851	—	—	—	1857

		TL																											
London Charing Cross	⊕ d	—	1815	—	1817	—	—	1825	—	—	1829	—	1836	—	1838	—	—	1843	—	1848	—	—	1854	—	1856	1902	—	—	
London Waterloo East	⊕ d	—	1818	—	1820	—	—	1828	—	—	1832	—	1839	—	1841	—	—	1846	—	1851	—	—	1857	—	1859	1905	—	—	
London Blackfriars	⊕ d	—	—	—	—	—	—	—	—	—	—	—	—	—	1841	—	—	—	—	—	—	—	—	—	—	—	—	—	
London Cannon Street	⊕ d	1815	—	1820	—	1822	1824	—	—	1833	—	1838	—	1841	—	—	—	1848	—	1853	1857	—	—	—	—	—	1908	—	
London Bridge	⊕ d	1820	1824	1825	1826	1827	1829	1834	—	1838	1838	1843	1845	1846	1847	1848	1852	1853	1857	1858	1902	1903	—	—	1905	1911	1913	—	
London Victoria	⊕ d	—	—	—	—	—	—	—	1821	—	—	—	—	—	—	—	—	—	—	—	—	—	1842	—	—	—	1906		
New Cross	⊕ a	1825	—	1830	—	1833	—	—	—	1843	—	1848	—	1851	—	—	—	1858	—	1903	1907	—	—	—	—	—	1918	—	
St Johns	⊕ a	1828	—	—	—	1836	—	—	—	1846	—	1851	—	1854	—	—	—	1901	—	1906	1910	—	—	—	—	—	1921	—	
Lewisham	⊕ DLR	a	1830	—	1836	1834	1839	—	—	1843	1848	—	1853	—	1857	1855	—	1900	1903	—	1908	1912	—	1905	1914	—	1923	1926	
Hither Green	⊕ a	—	1835	1841	—	1846	—	—	—	1848	—	—	1855	1903	—	—	—	1909	1906	—	—	—	—	—	—	1921	1928	—	
Blackheath	a	—	—	—	1838	—	—	—	—	1846	1851	—	—	—	1859	—	—	1903	—	—	1912	—	—	1908	1917	—	—	1929	
Dartford	a	—	—	—	1912	—	1908	1906	1916	—	—	—	1926	1933	—	1927	—	—	—	—	—	—	—	1934	1940	1948	1956	—	1954

		TL										TL										TL						
London Charing Cross	⊕ d	1905	—	—	1912	—	1918	—	1924	1932	—	—	1935	—	1942	—	—	1948	—	1954	2002	—	—	—	2005	—	2012	—
London Waterloo East	⊕ d	1908	—	—	1915	—	1921	—	1928	1935	—	—	1938	—	1945	—	—	1951	—	1958	2005	—	—	—	2008	—	2015	—
London Blackfriars	⊕ d	—	1911	—	—	—	—	—	—	—	—	—	1941	—	—	—	—	—	—	—	—	—	—	—	—	2011	—	—
London Cannon Street	⊕ d	—	—	1916	—	1922	—	1927	—	—	1938	—	—	—	1947	1950	—	1957	—	—	—	2008	—	—	—	—	—	2017
London Bridge	⊕ d	1914	1918	1920	1921	1926	1927	1931	1935	1941	1943	—	1944	1948	1951	1951	1954	1957	2001	2005	2011	2013	—	—	2014	2018	2021	2021
London Victoria	⊕ d	—	—	—	—	—	—	—	—	—	1936	—	—	—	—	—	—	—	—	—	—	—	2006	—	—	—	—	—
New Cross	⊕ a	—	—	1925	—	1931	—	1936	—	—	1948	—	—	—	—	1956	1959	—	2006	—	—	—	2018	—	—	—	2026	
St Johns	⊕ a	—	—	1928	—	1934	—	1939	—	—	1951	—	—	—	1959	2002	—	2009	—	—	—	2021	—	—	—	—	2029	
Lewisham	⊕ DLR	a	—	—	1932	1929	1936	—	1941	1944	—	1953	1956	—	—	1959	2002	2004	—	2011	2014	—	2023	2026	—	—	2029	2032
Hither Green	⊕ a	1923	—	—	—	1941	1938	—	—	—	1958	—	—	1953	—	—	—	2009	2006	—	—	—	2028	—	2023	—	—	—
Blackheath	a	—	—	1936	1932	—	—	—	1947	—	—	1959	—	—	2002	2006	—	—	—	2017	—	—	—	2029	—	—	2032	2036
Dartford	a	—	1957	—	2008	—	2006	—	2018	2010	—	2024	—	2027	2038	—	—	2034	—	2044	2040	—	2054	—	2057	2108	—	—

For guide to notes & symbols see page 2

		TL											TL														
London Charing Cross	⊖ d	—	2018	—	2024	2032	—	—	2035	—	2042	—	—	2048	—	2054	2102	—	—	2105	—	2112	—	2118	—	2124	2132
London Waterloo East	⊖ d	—	2021	—	2028	2035	—	—	2038	—	2045	—	—	2051	—	2058	2105	—	—	2108	—	2115	—	2121	—	2128	2135
London Blackfriars	⊖ d	—	—	—	—	—	—	—	—	2041	—	—	—	—	—	—	—	—	—	2111	—	—	—	—	—	—	—
London Cannon Street	⊖ d	2020	—	2027	—	—	2038	—	—	—	—	2047	2050	—	2057	—	—	2108	—	—	—	—	2120	—	2127	—	—
London Bridge	⊖ d	2024	2027	2031	2035	2041	2043	—	2044	2048	2051	2051	2054	2057	2101	2105	2111	2113	—	2114	2118	2121	2124	2127	2131	2135	2141
London Victoria	⊖ d	—	—	—	—	—	—	2036	—	—	—	—	—	—	—	—	—	2106	—	—	—	—	—	—	—	—	—
New Cross	⊖ a	2029	—	2036	—	—	2048	—	—	—	—	2056	2059	—	2106	—	—	2118	—	—	—	—	2129	—	2136	—	—
St Johns	⊖ a	2032	—	2039	—	—	2051	—	—	—	—	2059	2102	—	2109	—	—	2121	—	—	—	—	2132	—	2139	—	—
Lewisham	⊖ DLR	2034	—	2041	2044	—	2053	2056	—	—	2059	2102	2104	—	2111	2114	—	2123	2126	—	—	2129	2134	—	2141	2144	—
Hither Green	⊖ a	2039	2036	—	—	—	2058	—	2053	—	—	—	2109	2106	—	—	—	2128	—	2123	—	—	2139	2136	—	—	—
Blackheath	⊖ a	—	—	—	2047	—	—	2059	—	—	2102	2106	—	—	—	—	2117	—	—	2129	—	—	2132	—	—	2147	—
Dartford	⊖ a	—	2102	—	2114	2110	—	2124	—	2127	2138	—	—	2132	—	2144	2140	—	2154	—	2157	2208	—	2202	—	2214	2210

		TL											TL											E WThX E WThO			E			E			E		
London Charing Cross	⊖ d	—	—	2135	—	2142	—	2148	—	2154	2202	—	—	2205	—	2212	—	2218	—	2224	2232	—	—	—	—	—	2235	—	2242						
London Waterloo East	⊖ d	—	—	2138	—	2145	—	2151	—	2158	2205	—	—	2208	—	2215	—	2221	—	2228	2235	—	—	—	—	2238	—	2245							
London Blackfriars	⊖ d	—	—	—	2141	—	—	—	—	—	—	—	—	—	2211	—	—	—	—	—	—	—	—	—	—	—	2241	—							
London Cannon Street	⊖ d	2138	—	—	—	—	2150	—	2157	—	—	2208	—	—	—	—	2220	—	2227	—	—	2238	2238	—	—	—	—	—							
London Bridge	⊖ d	2143	—	2144	2148	2151	2154	2157	2201	2205	2211	2213	—	2214	2218	2221	2224	2227	2231	2235	2241	2243	2243	—	—	2244	2248	2251							
London Victoria	⊖ d	—	2136	—	—	—	—	—	—	—	—	—	2206	—	—	—	—	—	—	—	—	—	—	2236	—	—	—	—							
New Cross	⊖ a	2148	—	—	—	—	2159	—	2206	—	—	2218	—	—	—	—	2229	—	2236	—	—	2248	2248	—	—	—	—	—							
St Johns	⊖ a	2151	—	—	—	—	2202	—	2209	—	—	2221	—	—	—	—	2232	—	2239	—	—	2251	2251	—	—	—	—	—							
Lewisham	⊖ DLR	2153	2156	—	—	—	2159	2204	—	2211	2214	—	2223	2226	—	—	2229	2234	—	2241	2244	—	2253	2253	2256	—	—	2259							
Hither Green	⊖ a	2158	—	2153	—	—	2209	2206	—	—	—	2228	—	2223	—	—	2239	2236	—	—	—	2258	2258	—	—	2253	—	—							
Blackheath	⊖ a	—	2159	—	—	2202	—	—	—	2217	—	—	2229	—	—	2232	—	—	2247	—	—	—	—	2259	—	—	2302								
Dartford	⊖ a	—	2224	—	2227	2238	—	2232	—	2244	2240	—	2254	—	2257	2308	—	2302	—	2314	2310	—	2328	2324	—	2327	2338								

		E			E			E			E			E			E			E			E WThO E WThX			E			E FO			E TWSO E ThFSO		
London Charing Cross	⊖ d	—	2248	—	2254	—	2302	—	2305	—	2312	—	2320	—	2324	—	2332	—	2335	2342	—	—	2350	2352	—	—	—	—	0002					
London Waterloo East	⊖ d	—	2251	—	2258	—	2305	—	2308	—	2315	—	2323	—	2328	—	2335	—	2338	2345	—	—	2353	2355	—	—	—	—	0005					
London Blackfriars	⊖ d	—	—	—	—	—	—	—	—	2311	—	—	—	—	—	—	—	—	—	—	—	—	—	—	—	—	—	—	—					
London Cannon Street	⊖ d	2250	—	2257	—	—	2302	—	—	—	—	2320	—	2327	—	—	2332	—	—	—	—	2345	2350	—	—	2357	0002	—	—					
London Bridge	⊖ d	2254	2257	2301	2305	2306	2311	—	2314	2318	2321	2324	2329	2331	2335	2336	2341	—	2344	2351	—	2344	2351	2349	2354	2359	0001	0001	0006	0011				
London Victoria	⊖ d	—	—	—	—	—	—	2306	—	—	—	—	—	—	—	—	—	2336	—	—	—	—	—	—	—	—	—	—	—					
New Cross	⊖ a	2259	—	2306	—	—	—	—	—	—	—	2329	—	2336	—	—	—	—	—	—	—	2354	2359	—	—	—	0006	—	—					
St Johns	⊖ a	2301	—	2309	—	—	—	—	—	—	—	2332	—	2339	—	—	—	—	—	—	—	2356	0002	—	—	—	0009	—	—					
Lewisham	⊖ DLR	2304	—	2311	2314	—	—	2326	—	—	2329	2334	2337	2341	2344	—	—	2356	—	2359	0001	0004	0007	0009	0011	—	—	—	—					
Hither Green	⊖ a	2309	2306	—	—	—	2321	—	2323	—	—	2339	2342	—	—	—	2351	—	2353	—	0009	0009	0012	—	—	—	—	—	0021					
Blackheath	⊖ a	—	—	—	2317	—	—	2329	—	—	2332	—	—	—	2347	—	—	2359	—	0002	—	—	—	0012	—	—	—	—						
Dartford	⊖ a	—	2332	—	2344	2351	2347	2354	—	2357	0005	—	0008	—	0014	0021	0017	0025	—	0036	—	—	0038	0041	—	—	0051	0047						

		ThFSO	ThFO		ThFSO	TWSO	ThFO	ThFO	TWO	ThFSO	TWSO	ThFO	ThFSO	TWO	TWO	ThFSO	TWO	ThFSO	TWO	TWO	TWO
London Charing Cross	d	0005	0007	—	0012	—	0018	—	—	0026	—	—	0032	0026	—	0042	—	0050	0042	—	—
London Waterloo East	d	0008	0010	—	0015	—	0021	—	—	0029	—	—	0035	0034	—	0045	—	0053	0050	—	—
London Blackfriars	d	—	—	—	—	—	—	—	—	—	—	—	—	—	—	—	—	—	—	—	—
London Cannon Street	d	—	—	—	—	0020	—	0020	0027	—	0032	0032	—	—	0046	—	0052	—	—	0102	0110
London Bridge	d	0014	0016	—	0021	0024	0028	0028	0032	0035	0036	0040	0041	0041	0051	0051	0057	0059	0057	0107	0115
London Victoria	d	—	—	0008	—	—	—	—	—	—	—	—	—	—	—	—	—	—	—	—	—
New Cross	a	—	—	—	—	0029	—	0042	0037	—	—	—	—	—	—	—	—	—	—	—	—
St Johns	a	—	—	—	—	0032	—	0047	0040	—	—	—	—	—	—	—	—	—	—	—	—
Lewisham	DLR a	—	0024	0030	0033	0035	0036	0054	0042	0044	—	—	0049	—	0058	0059	0104	0107	—	0114	0122
Hither Green	a	0023	—	—	—	0039	0041	—	—	—	—	—	0054	—	—	—	0109	0112	—	—	0127
Blackheath	a	—	—	0033	0036	—	—	—	—	0047	—	—	—	—	0101	0102	—	—	—	0117	—
Dartford	a	—	—	0100	0107	—	—	—	—	0116	0120	0205	0119	—	0131	0138	0134	—	—	0152	—

For guide to notes & symbols see page 2

TL													TL															
London Charing Cross	⊖	d	0450	0520	0524	0535	0537	—	—	0550	0554	—	0605	0607	0612	—	0618	0624	—	0635	0637	—	0642	—	0648	—	0654	
London Waterloo East	⊖	d	0453	0523	0528	0538	0540	—	—	0553	0558	—	0608	0610	0615	—	0621	0628	—	0638	0640	—	0645	—	0651	—	0658	
London Blackfriars	⊖	d	—	—	—	—	—	0541	—	—	—	—	—	—	—	—	—	—	—	—	—	0641	—	—	—	—		
London Cannon Street	⊖	d	—	—	—	—	—	—	0550	—	—	0608	—	—	—	0620	—	—	0638	—	—	—	—	0650	—	0657		
London Bridge	⊖	d	0459	0529	0535	0544	0546	0548	0554	0559	0605	0613	0614	0616	0621	0624	0627	0635	0643	0644	0646	0648	0651	0654	0657	0701	0705	
London Victoria	10	⊖	d	—	—	—	—	—	—	—	—	—	—	—	—	—	—	—	—	—	—	—	—	—	—	—		
New Cross	⊖	a	—	—	—	—	—	—	0559	—	—	0618	—	—	—	0629	—	—	0648	—	—	—	—	0659	—	0706		
St Johns	⊖	a	—	—	—	—	—	—	0602	—	—	0621	—	—	—	0632	—	—	0651	—	—	—	—	0702	—	0709		
Lewisham	⊖	DLR	a	0507	0537	0544	—	0556	—	0604	0607	0614	0623	—	0626	0629	0634	—	0644	0653	—	0657	—	0659	0704	—	0711	0714
Hither Green	⊖	a	0514	0544	—	0553	—	—	0609	0614	—	0628	0623	—	—	0639	0636	—	0658	0653	—	—	—	0709	0706	—	—	
Blackheath	⊖	a	—	—	0547	—	—	—	—	—	0617	—	—	—	0632	—	—	0647	—	—	—	—	0702	—	—	—	0717	
Dartford	⊖	a	0540	0610	0614	—	—	0627	—	0640	0644	—	—	—	0708	—	0702	0714	—	—	—	0727	0738	—	0732	—	0744	

TL																							and at the same minutes past each hour until					
London Charing Cross	⊖	d	—	—	0705	0712	—	—	0718	—	0724	0732	—	—	0735	—	0742	—	—	0748	—	0754		0802	—	—	2105	
London Waterloo East	⊖	d	—	—	0708	0715	—	—	0721	—	0728	0735	—	—	0738	—	0745	—	—	0751	—	0758	0805	—	—	2108		
London Blackfriars	⊖	d	—	—	—	—	—	—	—	—	—	—	—	—	—	—	0741	—	—	—	—	—	—	—	—	—		
London Cannon Street	⊖	d	0708	—	—	—	0717	0720	—	0727	—	—	0738	—	—	—	0747	0750	—	0757	—	—	—	—	—	2108		
London Bridge	⊖	d	0713	—	0714	0721	0721	0724	0727	0731	0735	0741	0743	—	0744	0748	0751	0751	0754	0757	0801	0805	0811	—	—	2113	—	2114
London Victoria	10	⊖	d	—	0706	—	—	—	—	—	—	—	—	0736	—	—	—	—	—	—	—	—	—	—	—	2106		
New Cross	⊖	a	0718	—	—	—	0726	0729	—	0736	—	—	0748	—	—	—	—	0756	0759	—	0806	—	—	—	—	2118		
St Johns	⊖	a	0721	—	—	—	0729	0732	—	0739	—	—	0751	—	—	—	—	0759	0802	—	0809	—	—	—	—	2121		
Lewisham	⊖	DLR	a	0723	0726	—	0729	0732	0734	—	0741	0744	—	0753	0756	—	—	0759	0802	0804	—	0811	0814	—	—	2123	2126	—
Hither Green	⊖	a	0728	—	0723	—	—	0739	0736	—	—	—	0758	—	0753	—	—	—	0809	0806	—	—	—	—	—	2128	—	2123
Blackheath	⊖	a	—	0729	—	0732	0736	—	—	—	0747	—	—	0759	—	—	0802	0806	—	—	—	0817	—	—	—	—	2129	
Dartford	⊖	a	—	0754	—	0808	—	—	0802	—	0814	0810	—	0824	—	0827	0838	—	—	0832	—	0844	0840	—	—	—	2154	—

TL																												
London Charing Cross	⊖	d	2112	—	2118	—	2124	2132	—	—	2135	—	2142	—	2148	—	2154	2202	—	—	2205	2212	—	2218	—	2224	2232	—
London Waterloo East	⊖	d	2115	—	2121	—	2128	2135	—	—	2138	—	2145	—	2151	—	2158	2205	—	—	2208	2215	—	2221	—	2228	2235	—
London Blackfriars	⊖	d	—	—	—	—	—	—	—	—	—	2141	—	—	—	—	—	—	—	—	—	—	—	—	—	—	—	
London Cannon Street	⊖	d	—	2120	—	2127	—	—	2138	—	—	—	2150	—	2157	—	—	2208	—	—	—	—	2220	—	2227	—	2238	
London Bridge	⊖	d	2121	2124	2127	2131	2135	2141	2143	—	2144	2148	2151	2154	2157	2201	2205	2211	2213	—	2214	2221	2224	2227	2231	2235	2241	2243
London Victoria	10	⊖	d	—	—	—	—	—	—	2136	—	—	—	—	—	—	—	—	—	2206	—	—	—	—	—	—	—	
New Cross	⊖	a	—	2129	—	2136	—	—	2148	—	—	—	2159	—	2206	—	—	2218	—	—	—	—	2229	—	2236	—	2248	
St Johns	⊖	a	—	2132	—	2139	—	—	2151	—	—	—	2202	—	2209	—	—	2221	—	—	—	—	2232	—	2239	—	2251	
Lewisham	⊖	DLR	a	2129	2134	—	2141	2144	—	2153	2156	—	2159	2204	—	2211	2214	—	2223	2226	—	2229	2234	—	2241	2244	—	2253
Hither Green	⊖	a	—	2139	2136	—	—	—	2158	—	—	2153	—	—	2209	2206	—	—	—	2228	—	2223	—	2239	2236	—	—	2258
Blackheath	⊖	a	2132	—	—	—	2147	—	—	2159	—	—	2202	—	—	—	2217	—	—	2229	—	2232	—	—	—	2247	—	
Dartford	⊖	a	2208	—	2202	—	2214	2210	—	2224	—	2227	2238	—	2232	—	2244	2240	—	2254	—	2308	—	2302	—	2314	2310	—

			TL										TL																
London Charing Cross	⊖	d	—	2235	—	2242	—	2248	—	2254	—	2302	2305	—	—	2312	—	2320	—	2324	—	2332	—	2335	2342	—	2350	—	
London Waterloo East	⊖	d	—	2238	—	2245	—	2251	—	2258	—	2305	2308	—	—	2315	—	2323	—	2328	—	2335	—	2338	2345	—	2353	—	
London Blackfriars	⊖	d	—	—	2241	—	—	—	—	—	—	—	—	2311	—	—	—	—	—	—	—	—	—	—	—	—	—	—	
London Cannon Street	⊖	d	—	—	—	—	2250	—	2257	—	2302	—	—	—	—	—	2320	—	2327	—	2332	—	—	—	—	2350	—	2357	
London Bridge	⊖	d	—	2244	2248	2251	2254	2257	2301	2305	2306	2311	2314	2318	—	2321	2324	2329	2331	2335	2336	2341	—	2344	2351	2354	2359	0001	
London Victoria	10	⊖	d	2236	—	—	—	—	—	—	—	—	—	—	2306	—	—	—	—	—	—	—	2336	—	—	—	—	—	
New Cross	⊖	a	—	—	—	—	2259	—	2306	—	—	—	—	—	—	—	2329	—	2336	—	—	—	—	—	—	2359	—	0006	
St Johns	⊖	a	—	—	—	—	2302	—	2310	—	—	—	—	—	—	—	2332	—	2340	—	—	—	—	—	—	0002	—	0009	
Lewisham	⊖	DLR	a	2256	—	—	2259	2304	—	2312	2314	—	—	—	—	2326	2329	2334	2337	2342	2344	—	—	2356	—	2359	0004	0007	0011
Hither Green	⊖	a	—	2253	—	—	2309	2306	—	—	—	—	2321	2323	—	—	—	2339	2342	—	—	—	2351	—	2353	—	0009	0012	—
Blackheath	⊖	a	2259	—	—	2302	—	—	—	2317	—	—	—	—	2329	2332	—	—	—	2347	—	—	2359	—	0002	—	—	—	
Dartford	⊖	a	2324	—	2327	2338	—	2332	—	2344	2350	2347	—	2357	2357	0008	—	0010	—	0014	0019	0017	0024	—	0036	—	0038	—	

London Charing Cross	⊖	d	2354	—	0002	—	0005	0012	—	0026	—	0032	0042	0050	—	—	—	—	—	—	—	—	—	—	—	—	—	—
London Waterloo East	⊖	d	2358	—	0005	—	0008	0015	—	0029	—	0035	0045	0053	—	—	—	—	—	—	—	—	—	—	—	—	—	—
London Blackfriars	⊖	d	—	—	—	—	—	—	—	—	—	—	—	—	—	—	—	—	—	—	—	—	—	—	—	—	—	—
London Cannon Street	⊖	d	—	0002	—	—	—	—	0020	—	0032	—	—	—	—	—	—	—	—	—	—	—	—	—	—	—	—	—
London Bridge	⊖	d	0005	0006	0011	—	0014	0021	0024	0035	0036	0041	0051	0058	—	—	—	—	—	—	—	—	—	—	—	—	—	—
London Victoria	10	⊖	d	—	—	—	0008	—	—	—	—	—	—	—	—	—	—	—	—	—	—	—	—	—	—	—	—	—
New Cross	⊖	a	—	—	—	—	—	—	0029	—	—	—	—	—	—	—	—	—	—	—	—	—	—	—	—	—	—	—
St Johns	⊖	a	—	—	—	—	—	—	0032	—	—	—	—	—	—	—	—	—	—	—	—	—	—	—	—	—	—	—
Lewisham	⊖	DLR	a	0014	—	—	0030	—	0033	0035	0044	—	0049	0059	0107	—	—	—	—	—	—	—	—	—	—	—	—	—
Hither Green	⊖	a	—	—	0021	—	0023	—	0039	—	—	—	0054	—	0112	—	—	—	—	—	—	—	—	—	—	—	—	—
Blackheath	⊖	a	0017	—	—	0033	—	0036	—	0047	—	—	—	0102	—	—	—	—	—	—	—	—	—	—	—	—	—	—
Dartford	⊖	a	0044	0049	0047	0058	—	0107	—	0114	0118	0119	0138	—	—	—	—	—	—	—	—	—	—	—	—	—	—	—

For guide to notes & symbols see page 2

TL																			TL											
London Charing Cross	⊖	d	—	—	—	0742	0746	0752	—	—	—	—	0812	0816	0822	—	—	—	0842	0846	0852	—	—	—	—	0912	0916	0922	—	
London Waterloo East	⊖	d	—	—	—	0745	0749	0755	—	—	—	—	0815	0819	0825	—	—	—	0845	0849	0855	—	—	—	—	0915	0919	0925	—	
London Blackfriars	⊖	d	—	—	—	—	—	—	—	—	—	—	—	—	—	—	—	—	—	—	—	—	—	—	—	—	—	—	—	
London Cannon Street	⊖	d	0733	—	0742	—	—	—	0803	—	0812	—	—	—	—	0833	—	0842	—	—	—	0903	—	0912	—	—	—	—	0933	
London Bridge	⊖	d	0737	—	0746	0751	0755	0801	0807	—	0816	0818	0821	0825	0831	0837	—	0846	0851	0855	0901	0907	—	0916	0918	0921	0925	0931	0937	
London Victoria	10	⊖	d	—	0736	—	—	—	—	0806	—	—	—	—	—	—	0836	—	—	—	—	—	0906	—	—	—	—	—	—	
New Cross	⊖	a	0742	—	0751	—	—	—	0812	—	0821	—	—	—	0842	—	0851	—	—	—	—	0912	—	0921	—	—	—	—	0942	
St Johns	⊖	a	0745	—	0754	—	—	—	0815	—	0824	—	—	—	0845	—	0854	—	—	—	—	0915	—	0924	—	—	—	—	0945	
Lewisham	⊖	DLR	a	0747	0756	0758	0800	0804	—	0817	0826	0828	—	0830	0834	—	0847	0856	0858	0900	0904	—	0917	0926	0928	—	0930	0934	—	0947
Hither Green	⊖	a	—	—	0803	—	0809	0812	—	—	0833	—	—	0839	0842	—	—	0903	—	0909	0912	—	—	0933	—	—	0939	0942	—	
Blackheath	⊖	a	—	0759	—	0803	—	—	—	0829	—	—	—	0833	—	—	0859	—	—	0903	—	—	—	0929	—	—	0933	—	—	
Dartford	⊖	a	—	0824	—	0836	—	0838	—	0854	—	0857	0906	—	0908	—	0924	—	0936	—	0938	—	0954	—	0957	1006	—	1008	—	

TL																			TL						TL						
London Charing Cross	⊖	d	—	—	—	0942	0946	0952	—	—	—	1012	1016	1022	—	—	—	—	1042	1046	1052	—	—	—	—	—	—	2212	2216		
London Waterloo East	⊖	d	—	—	—	0945	0949	0955	—	—	—	1015	1019	1025	—	—	—	—	1045	1049	1055	—	—	—	—	—	—	2215	2219		
London Blackfriars	⊖	d	—	—	0941	—	—	—	—	—	—	—	—	—	—	—	—	1041	—	—	—	—	—	—	—	—	2211	—	—		
London Cannon Street	⊖	d	—	0942	—	—	—	—	1003	—	1012	—	—	—	1033	—	1042	—	—	—	—	—	—	—	—	—	—	—	—		
London Bridge	⊖	d	—	0946	0948	0951	0955	1001	1007	—	1016	1021	1025	1031	1037	—	1046	1048	1051	1055	1101	—	—	—	—	—	—	—	—		
London Victoria	10	⊖	d	0936	—	—	—	—	—	1006	—	—	—	—	—	1036	—	—	—	—	—	—	—	—	—	—	—	—	—		
New Cross	⊖	a	—	0951	—	—	—	—	1012	—	1021	—	—	—	1042	—	1051	—	—	—	—	—	—	—	—	—	—	—	—		
St Johns	⊖	a	—	0954	—	—	—	—	1015	—	1024	—	—	—	1045	—	1054	—	—	—	—	—	—	—	—	—	—	—	—		
Lewisham	⊖	DLR	a	0956	0958	—	1000	1004	1017	1026	1028	1030	1034	—	1047	1056	1058	—	1100	1104	—	—	—	—	—	—	—	—	—		
Hither Green	⊖	a	—	1003	—	—	1009	1012	—	—	1033	—	1039	1042	—	—	1103	—	—	1109	1112	—	—	—	—	—	—	—	—		
Blackheath	⊖	a	0959	—	—	1003	—	—	—	1029	—	1033	—	—	—	1059	—	—	1103	—	—	—	—	—	—	—	2229	—	2233	—	
Dartford	⊖	a	1024	—	1027	1036	—	1038	—	1054	—	1106	—	1108	—	1124	—	1127	1136	—	—	—	—	—	—	—	2254	—	2257	2306	—

and
at
the
same
minutes
past
each
hour
until

TL																												
London Charing Cross	⊖	d	2222	—	—	—	2242	2246	2252	—	—	—	—	—	2312	2316	2322	—	—	—	2342	2346	2352	—	0012	0016	0046	
London Waterloo East	⊖	d	2225	—	—	—	2245	2249	2255	—	—	—	—	—	2315	2319	2325	—	—	—	2345	2349	2355	—	0015	0019	0049	
London Blackfriars	⊖	d	—	—	—	—	—	—	—	—	—	—	—	—	2311	—	—	—	—	—	—	—	—	—	—	—	—	—
London Cannon Street	⊖	d	—	2233	—	2242	—	—	—	2259	2303	—	2312	—	—	—	2329	2333	—	—	—	—	—	2359	—	—	—	
London Bridge	⊖	d	2231	2237	—	2246	2251	2255	2301	2303	2307	—	2316	2318	2321	2325	2331	2333	2337	—	2351	2355	0001	0003	0021	0025	0055	
London Victoria	10	⊖	d	—	—	2236	—	—	—	—	—	—	—	—	2306	—	—	—	—	—	—	—	—	2336	—	—	—	
New Cross	⊖	a	—	2242	—	2251	—	—	—	—	2312	—	2321	—	—	—	—	—	—	—	—	—	—	2342	—	—	—	
St Johns	⊖	a	—	2245	—	2254	—	—	—	—	2315	—	2324	—	—	—	—	—	—	—	—	—	—	2345	—	—	—	
Lewisham	⊖	DLR	a	—	2247	2256	2258	2300	2304	—	—	2317	2326	2328	—	2330	2334	—	2347	2356	0001	0005	—	—	—	0030	0034	0103
Hither Green	⊖	a	2242	—	—	2303	—	2309	2312	—	—	—	2333	—	—	2339	2342	—	—	—	—	—	—	—	—	—	0039	0109
Blackheath	⊖	a	—	—	2259	—	2303	—	—	—	—	—	2329	—	—	2333	—	—	—	2359	0003	—	—	—	—	0033	—	—
Dartford	⊖	a	2308	—	2324	2329	2336	—	2338	2345	—	2354	2359	2357	0006	—	0008	0015	—	0024	0036	—	0038	0045	0106	0119	—	—

																TL				TL				I				
Dartford		d	0445	—	—	—	0503	0512	0515	0518	—	—	—	—	0533	—	0540	0542	—	0545	0548	—	—	—	0603	—	—	
Blackheath		d	—	—	—	—	—	—	—	0546	—	—	0552	0559	—	—	0606	—	—	0615	—	0622	—	—	—	0629	0629	
Hither Green	Ⓜ	d	0510	0516	0522	—	—	0537	—	—	0542	0549	—	0552	—	—	—	0609	0611	—	—	0616	—	—	0629	0625	—	
Lewisham	Ⓜ	DLR d	0516	0521	0527	0535	—	0543	—	0550	0547	0554	0557	0559	0603	—	0609	0611	—	—	0619	0621	0626	—	—	0631	0633	
St Johns		d	—	—	0529	—	—	—	—	—	0549	—	—	0601	0605	—	0611	—	—	—	—	0623	—	—	—	0635	—	
New Cross	Ⓜ	d	—	—	0531	—	—	—	—	—	—	0552	—	—	0603	0607	—	0613	—	—	—	0625	—	0633	—	0636	0637	
London Victoria	10	⊕ a	—	—	—	—	—	—	—	—	—	—	—	—	—	—	—	—	0637	—	—	—	—	—	—	—	—	
London Bridge	Ⓜ	⊕ a	0524	0529	0536	0543	0544	0551	0557	0558	0558	0602	0605	0608	0613	0614	0619	—	0618	0620	0627	0627	0631	0634	0638	0639	0641	0643
London Cannon Street		⊕ a	—	—	0544	—	0552	—	—	—	0606	—	—	0615	0620	0622	0626	—	—	—	—	0639	—	0646	—	0648	0650	
London Blackfriars	Ⓜ	⊕ d	—	—	—	—	—	—	0604	—	—	—	—	—	—	—	—	—	—	0634	—	—	—	—	—	—	—	
London Waterloo East		⊕ a	0530	0535	—	0549	—	0557	—	0604	—	0607	0610	—	—	—	—	—	0624	0626	—	0634	—	0640	—	0645	—	
London Charing Cross		⊕ a	0537	0541	—	0557	—	0603	—	0610	—	0614	0616	—	—	—	—	—	0631	0633	—	0640	—	0646	—	0652	—	

																TL				TL								
Dartford		d	—	0601	0606	—	—	0615	—	0620	—	—	0627	0630	—	—	—	0641	0638	—	0649	0646	—	—	—	—	0655	
Blackheath		d	—	—	0632	—	0640	—	—	0646	—	—	—	0655	—	0704	—	0708	—	0711	—	—	—	—	0719	—	—	
Hither Green	Ⓜ	d	—	—	—	0636	—	—	—	0650	0648	—	0656	—	0658	—	0706	—	—	0716	—	—	0711	—	—	0719	—	
Lewisham	Ⓜ	DLR d	0638	—	0636	0641	0644	—	0648	0650	—	0654	—	0659	0704	0708	—	0712	—	0715	—	—	0717	0721	0723	0725	—	
St Johns		d	—	—	—	—	—	0650	—	—	0656	—	—	0701	—	—	—	—	—	—	—	—	0719	—	0725	—	—	
New Cross	Ⓜ	d	—	—	—	—	—	0652	—	0655	0658	—	—	0703	—	—	0712	—	—	—	—	—	0722	0724	0728	—	—	
London Victoria	10	⊕ a	—	—	0702	—	—	—	—	—	—	—	—	—	—	—	—	—	—	0738	—	—	—	—	—	—	—	
London Bridge	Ⓜ	⊕ a	0646	0646	—	0650	0652	0657	0658	0658	0701	0704	0705	0706	0709	0712	0716	0717	0720	0721	—	0725	0727	0728	0730	0733	0733	0738
London Cannon Street		⊕ a	—	0654	—	—	—	0706	—	0709	0711	0713	—	0716	—	—	0725	—	0729	—	—	—	0735	0738	0741	—	0746	
London Blackfriars	Ⓜ	⊕ d	—	—	—	—	—	0704	—	—	—	—	—	—	—	—	—	—	—	—	—	0734	—	—	—	—	—	
London Waterloo East		⊕ a	0652	—	—	0656	0658	—	—	0704	—	—	—	0712	—	0718	0722	—	0726	—	—	0731	—	—	—	0739	—	
London Charing Cross		⊕ a	0658	—	—	0703	0705	—	—	0712	—	—	—	0718	—	0725	0729	—	0733	—	—	0738	—	—	—	0746	—	

																TL				TL								
Dartford		d	0659	—	—	0707	—	0711	—	—	0713	0715	—	0719	—	—	0731	—	—	0728	—	—	—	0735	0739	—	0751	0745
Blackheath		d	0727	—	0731	—	—	0736	—	0742	—	—	0747	—	0751	—	0755	—	0758	—	—	—	0802	0807	—	—	—	—
Hither Green	Ⓜ	d	—	0729	—	0736	0731	—	—	0738	—	—	—	0750	—	—	—	0753	—	0802	0800	—	—	—	—	—	0815	—
Lewisham	Ⓜ	DLR d	0731	—	0735	—	0738	—	0740	0744	0746	—	0748	0751	—	0755	—	—	0800	0802	—	0808	—	0806	0811	0813	—	—
St Johns		d	—	—	—	0740	—	—	—	—	—	—	0750	—	—	0757	—	—	0803	—	—	—	—	—	—	0815	—	—
New Cross	Ⓜ	d	—	0734	0738	—	0743	—	—	—	—	—	0753	—	0756	0800	—	—	0806	—	—	—	—	0811	—	0818	—	—
London Victoria	10	⊕ a	—	—	—	—	—	—	—	—	0814	—	—	—	—	—	—	—	—	—	—	—	—	—	0833	—	—	—
London Bridge	Ⓜ	⊕ a	0739	0740	0744	0745	0748	0750	0751	0753	—	0757	0758	0800	0801	0805	0805	0807	0811	0811	0813	0817	0817	—	0819	0823	0825	0827
London Cannon Street		⊕ a	—	0748	0751	—	0756	0759	—	—	—	—	0806	—	0809	0813	—	—	0819	—	—	—	0825	—	—	0831	—	—
London Blackfriars	Ⓜ	⊕ d	—	—	—	—	—	—	—	—	—	0804	—	—	—	—	—	—	—	—	—	—	—	—	—	—	—	0834
London Waterloo East		⊕ a	0746	—	—	0751	—	—	0757	0759	—	—	—	0806	—	—	0811	0813	—	0817	0819	0823	—	—	0825	—	0831	—
London Charing Cross		⊕ a	0753	—	—	0758	—	—	0804	0806	—	—	—	0813	—	—	0818	0820	—	0824	0826	0830	—	—	0832	—	0838	—

For guide to notes & symbols see page 2

																	TL										
Dartford		d	—	—	—	—	—	—	—	—	—	—	—	—	—	—	—	—	—	—	—	—	—	—	—	—	—
Blackheath		d	0815	0811	—	0818	—	—	0756	—	—	0759	—	—	0809	0804	—	—	—	—	—	—	—	—	—	—	—
Hither Green	Ⓜ	d	—	—	0811	—	0818	—	0823	—	—	0827	—	—	0832	—	—	—	—	—	—	—	—	—	—	—	—
Lewisham	Ⓜ	DLR	d	—	0815	0819	0822	0824	0827	—	—	0829	0831	—	0836	—	—	—	—	—	—	—	—	—	—	—	—
St Johns		d	—	—	0818	0821	—	—	—	—	—	0831	—	—	—	—	—	—	—	—	—	—	—	—	—	—	
New Cross	Ⓜ	d	—	—	0821	0824	—	—	—	—	—	0834	—	0837	0839	—	—	—	—	—	—	—	—	—	—	—	
London Victoria	10	⊕	a	—	—	—	—	—	—	—	—	—	—	—	—	—	—	—	—	—	—	—	—	—	—	—	
London Bridge	Ⓜ	⊕	a	0827	0828	0830	0831	0833	—	—	—	0837	0839	0841	0842	0845	0845	0847	0849	0852	—	—	0911	—	—	—	—
London Cannon Street		⊕	a	—	—	0836	0838	—	—	—	—	—	—	—	—	—	—	—	—	—	—	—	—	—	—	—	
London Blackfriars	Ⓜ	⊕	d	—	—	—	—	—	—	—	—	—	—	—	—	—	—	—	—	—	—	—	—	—	—	—	
London Waterloo East		⊕	a	0833	—	—	0837	0839	—	—	—	0843	—	0847	—	—	—	—	—	—	—	—	—	—	—	—	
London Charing Cross		⊕	a	0840	—	—	0844	0846	—	—	—	0850	—	0854	—	—	—	—	—	—	—	—	—	—	—	—	

Dartford		d	—	—	0832	0837	—	—	—	—	—	—	—	—	—	—	—	—	—	—	—	—	—	—	—	—	—
Blackheath		d	—	—	—	0903	—	—	—	—	—	—	—	—	—	—	—	—	—	—	—	—	—	—	—	—	
Hither Green	Ⓜ	d	0859	0909	—	—	—	—	—	—	—	—	—	—	—	—	—	—	—	—	—	—	—	—	—	—	
Lewisham	Ⓜ	DLR	d	0905	—	—	0907	0910	0915	—	—	—	—	—	—	—	—	—	—	—	—	—	—	—	—	—	
St Johns		d	—	—	—	—	—	—	—	—	—	—	—	—	—	—	—	—	—	—	—	—	—	—	—	—	
New Cross	Ⓜ	d	—	—	—	—	—	—	—	—	—	—	—	—	—	—	—	—	—	—	—	—	—	—	—	—	
London Victoria	10	⊕	a	—	—	—	—	—	—	—	—	—	—	—	—	—	—	—	—	—	—	—	—	—	—	—	
London Bridge	Ⓜ	⊕	a	0913	0918	0918	—	0920	0923	0927	0927	0928	0934	0939	—	—	—	—	—	—	—	—	—	—	—	—	
London Cannon Street		⊕	a	—	—	0926	—	0928	—	—	—	—	—	—	—	—	—	—	—	—	—	—	—	—	—	—	
London Blackfriars	Ⓜ	⊕	d	—	—	—	—	—	—	—	—	—	—	—	—	—	—	—	—	—	—	—	—	—	—	—	
London Waterloo East		⊕	a	0919	0924	—	—	—	—	—	—	—	—	—	—	—	—	—	—	—	—	—	—	—	—	—	
London Charing Cross		⊕	a	0927	0931	—	—	—	—	—	—	—	—	—	—	—	—	—	—	—	—	—	—	—	—	—	

Dartford		d	—	0951	—	0941	0945	0954	—	—	—	—	—	—	—	—	—	—	—	—	—	—	—	—	—	—	—
Blackheath		d	—	—	1008	1011	—	—	—	—	—	—	—	—	—	—	—	—	—	—	—	—	—	—	—	—	
Hither Green	Ⓜ	d	—	—	—	—	—	—	—	—	—	—	—	—	—	—	—	—	—	—	—	—	—	—	—	—	
Lewisham	Ⓜ	DLR	d	1009	—	1012	1016	—	—	—	—	—	—	—	—	—	—	—	—	—	—	—	—	—	—	—	
St Johns		d	1011	—	1014	—	—	—	—	—	—	—	—	—	—	—	—	—	—	—	—	—	—	—	—	—	
New Cross	Ⓜ	d	1014	—	1017	—	—	—	—	—	—	—	—	—	—	—	—	—	—	—	—	—	—	—	—	—	
London Victoria	10	⊕	a	—	—	—	—	—	—	—	—	—	—	—	—	—	—	—	—	—	—	—	—	—	—	—	
London Bridge	Ⓜ	⊕	a	1019	1020	1022	1025	1027	1033	1038	—	—	—	—	—	—	—	—	—	—	—	—	—	—	—	—	
London Cannon Street		⊕	a	1024	—	1030	—	—	—	—	—	—	—	—	—	—	—	—	—	—	—	—	—	—	—	—	
London Blackfriars	Ⓜ	⊕	d	—	—	—	—	—	—	—	—	—	—	—	—	—	—	—	—	—	—	—	—	—	—	—	
London Waterloo East		⊕	a	—	1026	—	1031	—	—	—	—	—	—	—	—	—	—	—	—	—	—	—	—	—	—	—	
London Charing Cross		⊕	a	—	1030	—	1035	—	—	—	—	—	—	—	—	—	—	—	—	—	—	—	—	—	—	—	

		TL														
Dartford	d	1045	1054	—	1102	—	1105	—	—	1121	—	1111	1115	1125	—	
Blackheath	d	—	1121	—	1128	—	—	—	—	1138	1141	—	1151	—	—	
Hither Green	Ⓜ	d	—	1122	—	1127	1133	1136	—	—	—	—	—	1152	—	
Lewisham	Ⓜ DLR	d	—	1125	1127	1132	1134	—	—	1139	—	1142	1146	—	1155	1157
St Johns	d	—	—	1129	—	1136	—	—	—	1141	—	1144	—	—	1159	—
New Cross	Ⓜ	d	—	—	1131	—	1138	—	—	1144	—	1147	—	—	1201	—
London Victoria	10	⊖ a	—	—	—	1155	—	—	—	—	—	—	—	—	—	—
London Bridge	Ⓜ	⊖ a	1127	1133	1137	—	1143	1143	1145	1149	1150	1152	1155	1157	1203	1207
London Cannon Street	⊖ a	—	—	1143	—	1148	—	—	—	1154	—	1200	—	—	—	1213
London Blackfriars	Ⓜ	⊖ d	1134	—	—	—	—	—	—	—	—	—	1204	—	—	—
London Waterloo East	⊖ a	—	1139	—	—	—	1149	1151	—	1156	—	1201	—	1209	—	—
London Charing Cross	⊖ a	—	1143	—	—	—	1153	1157	—	1200	—	1205	—	1213	—	—

and
at
the
same
minutes
past
each
hour
until

TL											
1432	—	1435	—	—	1451	—	1441	1445	1455	—	—
1458	—	—	—	—	—	1508	1511	—	1521	—	—
—	1457	1503	1506	—	—	—	—	—	—	—	—
1502	1504	—	—	1509	—	1512	1516	—	1525	—	—
—	1506	—	—	1511	—	1514	—	—	—	—	—
—	1508	—	—	1514	—	1517	—	—	—	—	—
1525	—	—	—	—	—	—	—	—	—	—	—
—	1514	1513	1515	1519	1520	1522	1525	1527	1533	—	—
—	1518	—	—	1524	—	1530	—	—	—	—	—
—	—	—	—	—	—	—	—	1534	—	—	—
—	—	1519	1521	—	1526	—	1531	—	1539	—	—
—	—	1523	1527	—	1530	—	1535	—	1543	—	—

TL												TL																
Dartford	d	—	1502	—	1505	—	—	1521	—	1511	1515	1525	—	1532	—	1535	—	—	1551	—	1541	1545	1555	—	1602	—	1605	
Blackheath	d	—	1528	—	—	—	—	1538	1541	—	1551	—	1558	—	—	—	—	—	1608	1611	—	1621	—	1628	—	—		
Hither Green	Ⓜ	d	1522	—	1527	1533	1536	—	—	—	—	1552	—	1557	1603	1606	—	—	—	—	—	—	1622	—	1627	1633		
Lewisham	Ⓜ DLR	d	1527	1532	1534	—	—	1539	—	1542	1546	—	1556	1558	1602	1604	—	—	1609	—	1612	1616	—	1625	1627	1632	1634	—
St Johns	d	1529	—	1536	—	—	1541	—	1544	—	—	—	1600	—	1606	—	—	1611	—	1614	—	—	—	1629	—	1636	—	
New Cross	Ⓜ	d	1531	—	1538	—	—	1544	—	1547	—	—	1602	—	1608	—	—	1614	—	1617	—	—	—	1631	—	1638	—	
London Victoria	10	⊖ a	—	1555	—	—	—	—	—	—	—	—	—	—	1625	—	—	—	—	—	—	—	—	—	1655	—	—	
London Bridge	Ⓜ	⊖ a	1537	—	1543	1543	1545	1549	1550	1552	1555	1557	1604	1608	—	1613	1613	1615	1619	1620	1622	1625	1627	1633	1637	—	1643	1643
London Cannon Street	⊖ a	1543	—	1548	—	—	1554	—	1600	—	—	—	1615	—	1619	—	—	1624	—	1629	—	—	—	1644	—	1650	—	—
London Blackfriars	Ⓜ	⊖ d	—	—	—	—	—	—	—	1604	—	—	—	—	—	—	—	—	—	—	—	1634	—	—	—	—	—	—
London Waterloo East	⊖ a	—	—	—	1549	1551	—	1556	—	1601	—	1610	—	—	—	1619	1621	—	1625	—	1631	—	—	1640	—	—	—	1651
London Charing Cross	⊖ a	—	—	—	1553	1557	—	1600	—	1605	—	1615	—	—	—	1623	1627	—	1630	—	1636	—	1646	—	—	—	—	1657

TL												TL																
Dartford	d	—	—	1619	—	1611	1615	1625	—	1632	1635	—	—	—	1651	1641	—	1645	1655	—	1702	1705	—	—	—	—	1721	—
Blackheath	d	—	1633	—	—	1641	—	1651	—	1658	—	—	1705	—	1711	—	—	1721	—	1728	—	—	1734	—	—	—	—	
Hither Green	Ⓜ	d	1636	—	—	—	—	1653	—	1702	1658	—	1709	—	—	—	—	—	1727	—	1731	1729	—	—	1740	—	—	
Lewisham	Ⓜ DLR	d	—	1637	—	1642	1646	—	1655	1700	1702	—	1705	1709	—	—	1715	1713	—	1725	—	1732	—	1734	1738	—	—	1742
St Johns	d	—	1639	—	1646	—	—	—	1702	—	—	—	1711	—	—	—	1716	—	—	1731	—	—	—	1737	—	—	—	1744
New Cross	Ⓜ	d	—	1642	—	1648	—	—	—	1705	—	—	1710	1714	—	—	—	1719	—	—	1734	—	—	1739	1741	—	—	1747
London Victoria	10	⊖ a	—	—	—	—	—	—	—	1725	—	—	—	—	—	—	—	—	—	1755	—	—	—	—	—	—	—	—
London Bridge	Ⓜ	⊖ a	1645	1649	1649	1654	1655	1657	1703	1710	—	1713	1715	—	1718	1720	1723	1725	1727	1734	—	—	1740	1744	1747	1749	1751	1752
London Cannon Street	⊖ a	—	1656	—	1702	—	—	—	1717	—	—	1723	1727	—	—	—	1732	—	—	1747	—	—	1751	1752	—	—	—	1800
London Blackfriars	Ⓜ	⊖ d	—	—	—	—	1704	—	—	—	—	—	—	—	—	—	—	1734	—	—	—	—	—	—	—	—	—	—
London Waterloo East	⊖ a	1652	—	1655	—	1701	—	1709	—	—	1720	—	—	—	1727	1728	1730	—	—	1739	—	—	1746	—	—	1754	1756	—
London Charing Cross	⊖ a	1658	—	1701	—	1706	—	1716	—	—	1725	—	—	1731	1734	1739	—	—	1746	—	—	1752	—	—	1800	1803	—	—

For guide to notes & symbols see page 2

			TL										TL										TL					
Dartford	d	1711	—	1715	—	1725	—	1730	—	—	1735	—	1751	1739	1745	1753	—	—	1806	1802	1808	—	—	1821	—	1815	—	
Blackheath	d	1741	1744	—	—	1751	—	1756	—	—	1808	—	1813	—	1819	—	—	1828	—	—	1839	1827	—	1837	—	1842	—	
Hither Green	Ⓜ	d	—	—	—	1752	—	1757	1805	1803	—	—	—	—	—	—	1824	1833	—	—	1839	1827	—	—	—	—		
Lewisham	Ⓜ	DLR d	1745	1748	—	1753	1755	—	1800	1802	—	1809	1814	—	1817	—	1823	1819	1830	—	1832	—	1835	—	1841	—	1848	
St Johns	d	—	—	—	—	1756	—	1807	—	—	—	—	—	—	—	—	1822	1834	—	—	—	1841	—	1844	—	—		
New Cross	Ⓜ	d	—	—	—	—	1759	—	1809	—	—	1817	—	—	—	—	1826	1837	—	—	—	1844	—	1847	—	—		
London Victoria	10	⊖ a	—	—	—	—	—	1825	—	—	—	—	—	—	—	—	—	1857	—	—	—	—	—	—	—	—		
London Bridge	Ⓜ	⊖ a	1753	1756	1757	1801	1803	1806	—	—	1815	1817	1822	1822	1826	1827	1831	1833	1843	1844	1848	—	1848	1851	1852	1854	1857	1859
London Cannon Street	Ⓜ	⊖ a	—	—	—	—	1813	—	1820	—	—	1827	—	—	—	—	1840	1850	—	1854	—	—	1856	—	1901	—		
London Blackfriars	Ⓜ	⊖ d	—	—	1804	—	—	—	—	—	—	—	—	1834	—	—	—	—	—	—	—	—	—	—	—	1904	—	
London Waterloo East	Ⓜ	⊖ a	1758	1802	—	1806	1809	—	—	—	1821	1824	—	1828	1832	—	1837	—	—	1850	—	—	1854	—	1857	—	1905	
London Charing Cross	Ⓜ	⊖ a	1805	1808	—	1812	1817	—	—	—	1827	1830	—	1834	1838	—	1841	—	—	1853	—	—	1902	—	1902	—	1909	

			TL										TL															
Dartford	d	—	1825	1835	1838	—	—	—	—	1852	1842	—	1855	—	1902	—	1907	—	—	1921	—	—	1915	—	1925	—	1932	
Blackheath	d	—	1851	—	1855	—	—	—	1910	—	1913	—	—	1921	—	1928	—	—	—	1938	1941	—	—	1951	—	1958	—	
Hither Green	Ⓜ	d	—	—	1902	—	1857	1859	1906	—	—	—	1922	—	—	1927	1934	1936	—	—	—	—	—	—	—	1952	—	
Lewisham	Ⓜ	DLR d	1850	1855	—	1900	1903	1907	—	1914	—	1918	—	1916	1925	1927	1932	1934	—	1939	—	1942	1946	—	1955	1957	2002	
St Johns	d	1852	—	—	—	1906	1909	—	—	—	—	—	—	1919	—	1929	—	1936	—	—	1941	—	1944	—	—	1959	—	
New Cross	Ⓜ	d	1854	—	—	1908	1911	—	—	—	—	—	—	1922	—	1932	—	1938	—	1944	—	1947	—	—	—	2001	—	
London Victoria	10	⊖ a	—	—	1928	—	—	—	1933	—	—	—	—	—	1955	—	—	—	—	—	—	—	—	—	—	2025	—	
London Bridge	Ⓜ	⊖ a	1900	1903	1911	—	1913	1916	1917	—	1921	1926	1927	1928	1933	1939	—	1943	1943	1945	1949	1951	1952	1955	1957	2003	2007	—
London Cannon Street	Ⓜ	⊖ a	1905	—	—	—	1919	1921	—	—	—	—	1933	—	1946	—	1948	—	—	1954	—	1958	—	—	—	2015	—	
London Blackfriars	Ⓜ	⊖ d	—	—	—	—	—	—	—	—	—	1934	—	—	—	—	—	—	—	—	—	—	2004	—	—	—	—	
London Waterloo East	Ⓜ	⊖ a	—	1909	1919	—	—	—	1923	—	1927	1932	—	—	1939	—	—	1949	1951	—	1957	—	2001	—	2009	—	—	
London Charing Cross	Ⓜ	⊖ a	—	1913	1923	—	—	—	1928	—	1931	1936	—	—	1943	—	—	—	1953	1957	—	2001	—	2005	—	2013	—	

			TL										TL															
Dartford	d	—	1935	—	—	1951	—	1941	1945	1955	—	2002	—	2005	—	—	2021	—	2011	2015	2025	—	2032	—	2035	—	—	
Blackheath	d	—	—	—	—	2008	2011	—	2021	—	2028	—	—	—	—	—	2038	2041	—	—	2051	—	2058	—	—	—	—	
Hither Green	Ⓜ	d	1957	2003	2006	—	—	—	—	—	2022	—	2027	2033	2036	—	—	—	—	—	—	2052	—	2057	2103	2106	—	
Lewisham	Ⓜ	DLR d	2004	—	—	2009	—	2012	2017	—	2025	2027	2032	2034	—	—	2039	—	2042	2046	—	2055	2057	2102	2104	—	2109	
St Johns	d	2006	—	—	2011	—	2014	—	—	—	2029	—	2036	—	—	2041	—	2044	—	—	—	2059	—	2106	—	—	2111	
New Cross	Ⓜ	d	2008	—	—	2014	—	2017	—	—	—	2031	—	2038	—	2044	—	2047	—	—	—	2101	—	2108	—	—	2114	
London Victoria	10	⊖ a	—	—	—	—	—	—	—	—	—	2055	—	—	—	—	—	—	—	—	—	—	2125	—	—	—	—	
London Bridge	Ⓜ	⊖ a	2013	2013	2015	2019	2020	2022	2025	2027	2033	2037	—	2043	2043	2045	2049	2050	2052	2055	2057	2103	2107	—	2113	2113	2115	2119
London Cannon Street	Ⓜ	⊖ a	2018	—	—	2024	—	2030	—	—	—	2043	—	2048	—	—	2054	—	2100	—	—	2113	—	2118	—	—	2125	
London Blackfriars	Ⓜ	⊖ d	—	—	—	—	—	—	2034	—	—	—	—	—	—	—	—	—	—	2104	—	—	—	—	—	—	—	
London Waterloo East	Ⓜ	⊖ a	—	2019	2021	—	2026	—	2031	—	2039	—	—	—	2049	2051	—	2056	—	2101	—	2109	—	—	—	2119	2121	—
London Charing Cross	Ⓜ	⊖ a	—	2023	2027	—	2030	—	2035	—	2043	—	—	—	2053	2057	—	2100	—	2105	—	2113	—	—	—	2123	2127	—

		TL										TL										TL						
Dartford	d	2051	2041	2045	2055	—	2102	—	2105	—	—	2121	2111	2115	2125	—	2132	—	2135	—	—	2151	2141	2145	2155	—	2202	
Blackheath	d	—	2111	—	2121	—	2128	—	—	—	—	2141	—	2151	—	2158	—	—	—	—	—	2211	—	2221	—	2228	—	
Hither Green	Ⓜ	d	—	—	—	2122	—	2127	2133	2136	—	—	—	—	—	2152	—	2157	2203	2206	—	—	—	—	—	2222	—	
Lewisham	Ⓜ	DLR d	—	2116	—	2125	2127	2132	2134	—	—	2139	—	2146	—	2155	2157	2202	2204	—	—	2209	—	2216	—	2225	2227	2232
St Johns	Ⓜ	d	—	—	—	2129	—	2136	—	—	2141	—	—	—	—	2159	—	2206	—	—	2211	—	—	—	—	2229	—	
New Cross	Ⓜ	d	—	—	—	2131	—	2138	—	—	2144	—	—	—	—	2201	—	2208	—	—	2214	—	—	—	—	2231	—	
London Victoria	10	⊕ a	—	—	—	—	2155	—	—	—	—	—	—	—	—	—	2225	—	—	—	—	—	—	—	—	—	2255	
London Bridge	Ⓜ	⊕ a	2120	2125	2127	2133	2137	—	2144	2143	2145	2149	2150	2155	2157	2203	2207	—	2213	2213	2215	2219	2221	2225	2227	2233	2237	—
London Cannon Street	Ⓜ	⊕ a	—	—	—	—	2143	—	2148	—	—	2154	—	—	—	—	2213	—	2218	—	—	2224	—	—	—	—	2243	—
London Blackfriars	Ⓜ	⊕ d	—	—	2134	—	—	—	—	—	—	—	—	—	2204	—	—	—	—	—	—	—	—	—	2234	—	—	—
London Waterloo East	⊕ a	2126	2131	—	2139	—	—	—	2149	2151	—	2156	2201	—	2209	—	—	—	2219	2221	—	2226	2231	—	2239	—	—	
London Charing Cross	⊕ a	2130	2135	—	2143	—	—	—	2153	2157	—	2200	2205	—	2213	—	—	—	2223	2227	—	2230	2235	—	2243	—	—	

		TL										TL										Ⓜ WThX	Ⓜ WThO	Ⓜ	Ⓜ WThX	Ⓜ MTX	Ⓜ MTX	Ⓜ WThO	Ⓜ FO
Dartford	d	—	2205	—	—	2221	2211	2215	2225	—	2232	—	2235	—	—	2251	2241	2245	2255	—	—	2302	—	2305	—	—	—	—	
Blackheath	d	—	—	—	—	2242	—	2251	—	2258	—	—	—	—	—	2311	—	2321	—	—	2328	—	—	—	—	—	—		
Hither Green	Ⓜ	d	2227	2233	2236	—	—	—	2252	—	2257	2303	2306	—	—	—	—	—	2322	2322	—	2327	2333	2336	—	—	—		
Lewisham	Ⓜ	DLR d	2234	—	—	2239	—	2246	—	2255	2257	2302	2304	—	2309	—	2316	—	2325	2327	2327	2332	2334	—	—	2340	2339		
St Johns	Ⓜ	d	2236	—	—	2241	—	—	—	2259	—	2306	—	—	2311	—	—	—	2329	2329	—	2336	—	—	—	—	2341		
New Cross	Ⓜ	d	2238	—	—	2244	—	—	—	2301	—	2308	—	2314	—	—	—	—	2331	2331	—	2338	—	—	—	—	2344		
London Victoria	10	⊕ a	—	—	—	—	—	—	—	2325	—	—	—	—	—	—	—	—	—	—	—	2355	—	—	—	—	—		
London Bridge	Ⓜ	⊕ a	2243	2243	2245	2249	2250	2255	2257	2303	2307	—	2313	2313	2315	2319	2320	2325	2327	2333	2337	2341	—	2343	2343	2345	2348	2349	
London Cannon Street	Ⓜ	⊕ a	2248	—	—	2254	—	—	—	2313	—	2318	—	2324	—	—	—	—	2343	—	—	2348	—	—	—	—	2354		
London Blackfriars	Ⓜ	⊕ d	—	—	—	—	2304	—	—	—	—	—	—	—	—	—	2334	—	—	—	—	—	—	—	—	—	—		
London Waterloo East	⊕ a	—	2249	2251	—	2256	2301	—	2309	—	—	2319	2321	—	2326	2331	—	2339	—	—	—	—	—	2349	2351	2354	—		
London Charing Cross	⊕ a	—	2253	2257	—	2300	2305	—	2313	—	—	2323	2327	—	2330	2335	—	2344	—	—	—	—	—	2353	2357	0001	—		

		Ⓜ MTO	Ⓜ	Ⓜ	Ⓜ WThO	Ⓜ MTX	Ⓜ MTO	Ⓜ WThX	Ⓜ WThO	Ⓜ MTO	Ⓜ MTO	Ⓜ MTX	Ⓜ MTO	Ⓜ MTX	Ⓜ ThFSO	Ⓜ TWO
Dartford	d	—	2321	2311	—	2325	2325	—	—	—	2341	2341	2351	2351	—	—
Blackheath	d	—	—	2341	—	2351	2351	—	—	0011	0011	—	—	—	—	—
Hither Green	Ⓜ	d	2336	—	—	—	—	2352	2352	—	—	0016	0016	0006	0006	
Lewisham	Ⓜ	DLR d	2341	—	2346	2350	2355	0005	2357	2358	2359	0015	0015	—	0011	0013
St Johns	Ⓜ	d	2343	—	—	2357	—	—	2359	—	0002	—	—	—	—	
New Cross	Ⓜ	d	2345	—	—	0002	—	—	0001	—	0005	—	—	—	—	
London Victoria	10	⊕ a	—	—	—	—	—	—	—	—	—	—	—	—	—	
London Bridge	Ⓜ	⊕ a	2351	2350	2355	0017	0003	0013	0007	0008	0010	0023	0023	0029	0019	0020
London Cannon Street	Ⓜ	⊕ a	2358	—	—	0025	—	—	0013	—	0018	0033	—	—	—	0027
London Blackfriars	Ⓜ	⊕ d	—	—	—	—	—	—	—	—	—	—	—	—	—	
London Waterloo East	⊕ a	—	2356	0001	—	0009	—	—	—	—	—	0029	—	0033	0025	—
London Charing Cross	⊕ a	—	0001	0005	—	0013	—	—	—	—	—	0035	—	0039	0031	—

For guide to notes & symbols see page 2

		TL																											
Dartford	d	—	—	—	0505	—	0503	—	0515	—	0525	—	0535	—	0541	—	—	0555	—	—	0605	—	0611	0615	—	—	0625		
Blackheath	d	—	—	—	—	—	—	—	—	0551	—	—	—	0611	—	—	0621	—	—	0605	—	0641	—	—	—	0651			
Hither Green	Ⓜ	d	0510	0525	0529	0533	0536	—	0540	—	0544	—	0557	0603	0606	—	—	0617	—	—	0622	0627	0633	0636	—	0647	—		
Lewisham	Ⓜ	DLR	d	0516	0531	0534	—	—	0546	—	0549	0555	0604	—	—	0616	—	0620	0625	0627	0634	—	—	0646	—	—	0650	0655	
St Johns	d	—	—	—	0536	—	—	—	—	—	0551	—	0606	—	—	0621	—	—	0629	0636	—	—	—	—	0651	—	—		
New Cross	Ⓜ	d	—	—	0538	—	—	—	—	—	0553	—	0608	—	—	0623	—	—	0631	0638	—	—	—	—	0653	—	—		
London Victoria	10	⊖	a	—	—	—	—	—	—	—	—	—	—	—	—	—	—	—	—	—	—	—	—	—	—	—	—		
London Bridge	Ⓜ	⊖	a	0524	0539	0543	0543	0545	0545	0554	0557	0558	0603	0613	0613	0615	0625	0628	0628	0633	0637	0643	0643	0645	0655	0657	0658	0658	0703
London Cannon Street	Ⓜ	⊖	a	—	—	0549	—	—	0551	—	—	0604	—	0618	—	—	0634	—	—	0643	0648	—	—	—	—	0704	—	—	
London Blackfriars	Ⓜ	⊖	d	—	—	—	—	—	—	—	0604	—	—	—	—	—	—	—	—	—	—	—	—	—	0704	—	—	—	
London Waterloo East	⊖	a	0530	0545	—	0549	0552	—	0600	—	—	0609	—	0619	0621	0631	—	0634	0639	—	—	0649	0651	0701	—	—	0704	0709	
London Charing Cross	⊖	a	0535	0549	—	0553	0557	—	0604	—	—	0613	—	0623	0627	0635	—	0639	0643	—	—	0653	0657	0705	—	—	0709	0713	

		TL																											
Dartford	d	—	0632	—	0635	—	0651	0641	—	—	0655	—	0702	—	0705	—	—	0721	0711	0715	0725	—	0732	—	0735	—	—		
Blackheath	d	—	0658	—	—	—	—	0711	—	—	0721	—	0728	—	—	—	—	—	0741	—	0751	—	0758	—	—	—	—		
Hither Green	Ⓜ	d	0652	—	0657	0703	0706	—	—	0717	—	—	0722	—	0727	0733	0736	—	—	—	—	0752	—	0757	0803	0806	—	—	
Lewisham	Ⓜ	DLR	d	0657	0702	0704	—	—	0716	—	0720	0725	0727	0732	0734	—	—	0739	—	—	0745	—	0755	0757	0802	0804	—	0809	
St Johns	d	—	—	0706	—	—	—	—	0721	—	—	0729	—	0736	—	—	0741	—	—	—	—	0759	—	0806	—	—	0811		
New Cross	Ⓜ	d	0701	—	0708	—	—	—	0723	—	—	0731	—	0738	—	—	0744	—	—	—	—	0801	—	0808	—	—	0814		
London Victoria	10	⊖	a	—	0725	—	—	—	—	—	—	—	0755	—	—	—	—	—	—	—	—	—	0825	—	—	—	—		
London Bridge	Ⓜ	⊖	a	0707	—	0713	0713	0715	0720	0725	0728	0728	0733	0737	—	0743	0743	0745	0749	0750	0755	0757	0803	0807	—	0813	0813	0815	0819
London Cannon Street	Ⓜ	⊖	a	0713	—	0718	—	—	—	—	0734	—	—	0743	—	—	0748	—	—	0754	—	—	0813	—	0818	—	—	0824	
London Blackfriars	Ⓜ	⊖	d	—	—	—	—	—	—	—	—	—	—	—	—	—	—	—	—	—	0804	—	—	—	—	—	—	—	
London Waterloo East	⊖	a	—	—	—	0719	0721	0726	0731	—	0734	0739	—	—	—	0749	0751	—	0756	0801	—	0809	—	—	—	0819	0821	—	
London Charing Cross	⊖	a	—	—	—	0723	0727	0730	0735	—	0739	0743	—	—	—	0753	0757	—	0800	0805	—	0813	—	—	—	0823	0827	—	

Dartford	d	0751	—	0741	0755	—	0802	—	0805	—	—	0821	—	—	—	—	—	—	—	—	—	—	—	—	—	—	—	—
Blackheath	d	—	0808	0811	0821	—	0828	—	—	—	—	—	—	0838	—	—	—	—	—	—	—	—	—	—	—	—	—	—
Hither Green	Ⓜ	d	—	—	—	0822	—	—	0827	0833	0836	—	—	—	—	—	—	—	—	—	—	—	—	—	—	—	—	—
Lewisham	Ⓜ	DLR	d	—	0812	0816	0825	0827	0832	0834	—	—	0839	—	0842	—	—	—	—	—	—	—	—	—	—	—	—	—
St Johns	d	—	—	0814	—	—	0829	—	0836	—	—	0841	—	0844	—	—	—	—	—	—	—	—	—	—	—	—	—	—
New Cross	Ⓜ	d	—	0817	—	—	0831	—	0838	—	—	0844	—	0847	—	—	—	—	—	—	—	—	—	—	—	—	—	—
London Victoria	10	⊖	a	—	—	—	—	0855	—	—	—	—	—	—	—	—	—	—	—	—	—	—	—	—	—	—	—	—
London Bridge	Ⓜ	⊖	a	0820	0822	0825	0833	0837	—	0843	0843	0845	0849	0850	0852	—	—	—	—	—	—	—	—	—	—	—	—	—
London Cannon Street	Ⓜ	⊖	a	—	0830	—	—	0843	—	0848	—	—	0854	—	0900	—	—	—	—	—	—	—	—	—	—	—	—	—
London Blackfriars	Ⓜ	⊖	d	—	—	—	—	—	—	—	—	—	—	—	—	—	—	—	—	—	—	—	—	—	—	—	—	—
London Waterloo East	⊖	a	0826	—	0831	0839	—	—	—	0849	0851	—	0856	—	—	—	—	—	—	—	—	—	—	—	—	—	—	—
London Charing Cross	⊖	a	0830	—	0835	0843	—	—	—	0853	0857	—	0900	—	—	—	—	—	—	—	—	—	—	—	—	—	—	—

and
at
the
same
minutes
past
each
hour
until

		TL											
2011	2015	2025	—	2032	—	2035	—	—	2051	2041	2055	—	—
2041	—	2051	—	2058	—	—	—	—	—	—	2111	2121	—
2046	—	2055	2052	2057	2103	2106	—	—	—	—	—	—	—
—	—	2059	2102	2104	—	—	2109	—	—	—	2116	2125	—
—	—	2101	—	2106	—	—	2111	—	—	—	—	—	—
—	—	—	2108	—	—	—	2114	—	—	—	—	—	—
—	—	—	—	2125	—	—	—	—	—	—	—	—	—
2055	2057	2103	2107	—	2113	2113	2115	2119	2120	2125	2133	—	—
—	—	—	2113	—	2118	—	—	2124	—	—	—	—	—
—	2104	—	—	—	—	—	—	—	—	—	—	—	—
2101	—	2109	—	—	—	2119	2121	—	2126	2131	2139	—	—
2105	—	2113	—	—	—	2123	2127	—	2130	2135	2143	—	—

		TL																											
Dartford	d	—	2102	—	2105	—	—	2121	2111	2115	2125	—	2132	—	2135	—	—	2151	2141	2155	—	2202	—	2205	—	—	2221		
Blackheath	d	—	2128	—	—	—	—	—	2141	—	2151	—	2158	—	—	—	—	2211	2221	—	2228	—	—	—	—	—	—		
Hither Green	Ⓜ	d	2122	—	2127	2133	2136	—	—	—	—	2152	—	2157	2203	2206	—	—	—	—	2222	—	2227	2233	2236	—	—		
Lewisham	Ⓜ	DLR	d	2127	2132	2134	—	—	2139	—	2146	—	2155	2157	2202	2204	—	—	2209	—	2216	2225	2227	2232	2234	—	—	2239	
St Johns		d	2129	—	2136	—	—	2141	—	—	—	—	2159	—	2206	—	—	2211	—	—	—	2229	—	2236	—	—	2241		
New Cross	Ⓜ	d	2131	—	2138	—	—	2144	—	—	—	—	2201	—	2208	—	—	2214	—	—	—	2231	—	2238	—	—	2244		
London Victoria	10	⊖	a	—	2155	—	—	—	—	—	—	—	2225	—	—	—	—	—	—	—	—	2255	—	—	—	—	—		
London Bridge	Ⓜ	⊖	a	2137	—	2143	2143	2145	2149	2150	2155	2157	2203	2207	—	2213	2213	2215	2219	2220	2225	2233	2237	—	2243	2243	2245	2249	2250
London Cannon Street		⊖	a	2143	—	2148	—	—	2154	—	—	—	2213	—	2218	—	—	2224	—	—	—	2243	—	2248	—	—	2254	—	
London Blackfriars	Ⓜ	⊖	d	—	—	—	—	—	—	—	—	2204	—	—	—	—	—	—	—	—	—	—	—	—	—	—	—		
London Waterloo East		⊖	a	—	—	—	2149	2151	—	2156	2201	—	2209	—	—	—	2219	2221	—	2226	2231	2239	—	—	—	2249	2251	—	2256
London Charing Cross		⊖	a	—	—	—	2153	2157	—	2200	2205	—	2213	—	—	—	2223	2227	—	2230	2235	2243	—	—	—	2253	2257	—	2300

		TL										TL																		
Dartford	d	2211	2215	2225	—	2232	—	2235	—	—	2251	2241	2245	2255	—	2302	—	2305	—	—	2321	2311	2325	—	—	2341	2351			
Blackheath	d	2241	—	2251	—	2258	—	—	—	—	—	2311	—	2321	—	2328	—	—	—	—	—	2341	2351	—	—	—	0011	—		
Hither Green	Ⓜ	d	—	—	—	2252	—	2257	2303	2306	—	—	—	—	2322	—	2327	2333	2336	—	—	—	2352	0006	—	—	0016			
Lewisham	Ⓜ	DLR	d	2246	—	2255	2257	2302	2304	—	—	2309	—	2316	—	2325	2327	2332	2334	—	—	2339	—	2346	2355	2357	0012	0016		
St Johns		d	—	—	—	2259	—	2306	—	—	2311	—	—	—	—	2329	—	2336	—	—	2341	—	—	2359	—	—	—			
New Cross	Ⓜ	d	—	—	—	2301	—	2308	—	—	2314	—	—	—	—	2331	—	2338	—	—	2344	—	—	0002	—	—	—			
London Victoria	10	⊖	a	—	—	—	2325	—	—	—	—	—	—	—	—	—	2355	—	—	—	—	—	—	—	—	—	—			
London Bridge	Ⓜ	⊖	a	2255	2257	2303	2307	—	2313	2313	2315	2319	2320	2325	2327	2333	2337	—	2343	2343	2345	2349	2350	2354	0003	0007	0020	0024	0026	
London Cannon Street		⊖	a	—	—	—	2313	—	2318	—	—	2324	—	—	—	2343	—	2348	—	—	2354	—	—	—	—	0013	—	—		
London Blackfriars	Ⓜ	⊖	d	—	2304	—	—	—	—	—	—	—	—	—	2334	—	—	—	—	—	—	—	—	—	—	—	—			
London Waterloo East		⊖	a	2301	—	2309	—	—	—	2319	2321	—	2326	2331	—	2339	—	—	—	—	2349	2351	—	2356	0001	0009	—	0026	0030	0032
London Charing Cross		⊖	a	2305	—	2313	—	—	—	2323	2327	—	2330	2335	—	2343	—	—	—	—	2353	2357	—	0001	0006	0013	—	0030	0035	0036

For guide to notes & symbols see page 2

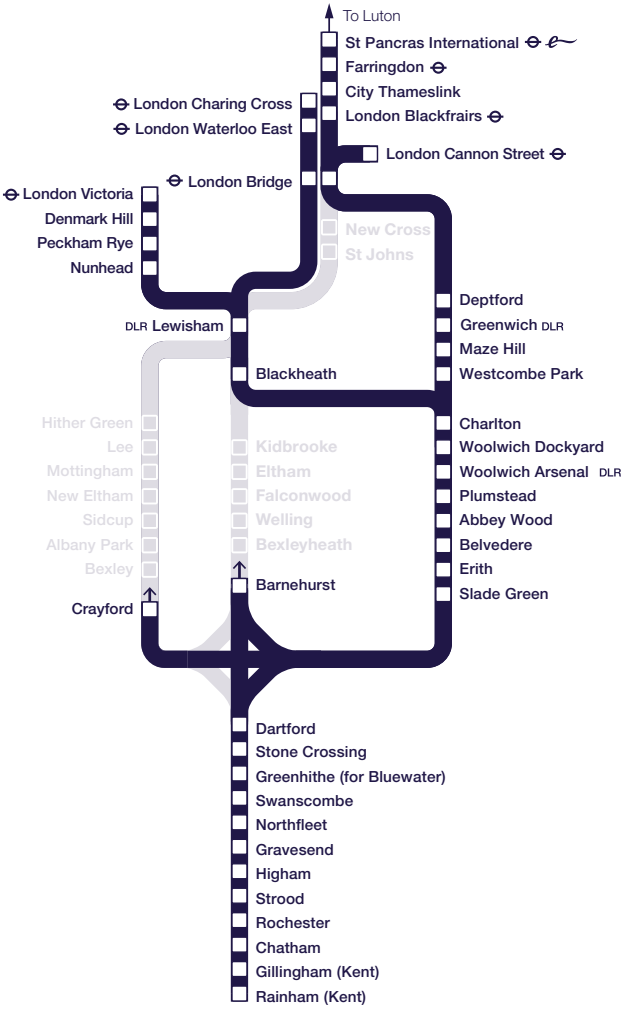
TL													TL																
Dartford	d	—	—	0650	0702	0704	—	0715	—	0720	—	0732	0734	—	—	0750	—	0802	0804	—	0815	—	0820	—	0832	0834			
Blackheath	d	0658	—	0720	0728	—	—	—	—	0750	—	0758	—	—	0820	—	0828	—	—	—	0850	—	0858	—	—	—			
Hither Green	Ⓜ	d	—	0705	0712	—	0729	0735	—	0742	—	—	0759	0805	0812	—	—	0829	0835	—	0842	—	—	—	0859				
Lewisham	Ⓜ	DLR	d	0702	0711	0718	0725	0732	—	0741	—	0748	0755	0758	0802	—	0811	0818	0825	0828	0832	—	0841	—	0848	0855	0858	0902	—
St Johns	d	—	—	0720	—	—	—	—	—	—	—	0750	—	0800	—	—	0820	—	0830	—	—	—	0850	—	0900	—	—	—	
New Cross	Ⓜ	d	—	—	0723	—	—	—	—	—	—	0753	—	0802	—	—	0823	—	0832	—	—	—	0853	—	0902	—	—	—	
London Victoria	10	⊖	a	0724	—	—	0754	—	—	—	—	—	0824	—	—	—	—	0854	—	—	—	—	—	—	—	0924	—	—	
London Bridge	Ⓜ	⊖	a	—	0719	0728	0733	—	0739	0749	0757	0758	0803	0807	—	0809	0819	0828	0833	0837	—	0839	0849	0857	0858	0903	0907	—	0909
London Cannon Street	⊖	a	—	—	0734	—	—	—	—	—	—	0804	—	0813	—	—	—	0834	—	0843	—	—	—	0904	—	0913	—	—	
London Blackfriars	Ⓜ	⊖	d	—	—	—	—	—	—	—	—	—	—	—	—	—	—	—	—	—	—	—	—	—	—	—	—	—	
London Waterloo East	⊖	a	—	0725	—	0739	—	0745	0755	—	—	0809	—	—	0815	0825	—	0839	—	—	0845	0855	—	—	0909	—	—	0915	
London Charing Cross	⊖	a	—	0729	—	0743	—	0749	0759	—	—	0813	—	—	0819	0829	—	0843	—	—	0849	0859	—	—	0913	—	—	0919	

TL																												
Dartford	d	—	—	0850	—	0902	0904	—	0915	—	0920	—	0932	0934	—	—	—	—	—	—	—	—	—	—	—	—	—	—
Blackheath	d	—	—	0920	—	0928	—	—	—	—	0950	—	0958	—	—	—	—	—	—	—	—	—	—	—	—	—	—	—
Hither Green	Ⓜ	d	0905	0912	—	—	0929	0935	—	0942	—	—	—	—	0959	1005	—	—	—	—	—	—	—	—	—	—	—	—
Lewisham	Ⓜ	DLR	d	0911	0918	0925	0928	0932	—	0941	—	0948	0955	0958	1002	—	1011	—	—	—	—	—	—	—	—	—	—	—
St Johns	d	—	—	0920	—	0930	—	—	—	—	—	0950	—	1000	—	—	—	—	—	—	—	—	—	—	—	—	—	—
New Cross	Ⓜ	d	—	—	0923	—	0932	—	—	—	—	0953	—	1002	—	—	—	—	—	—	—	—	—	—	—	—	—	—
London Victoria	10	⊖	a	—	—	—	0954	—	—	—	—	—	—	—	1024	—	—	—	—	—	—	—	—	—	—	—	—	—
London Bridge	Ⓜ	⊖	a	0919	0928	0933	0937	—	0939	0949	0957	0958	1003	1007	—	1009	1019	—	—	—	—	—	—	—	—	—	—	—
London Cannon Street	⊖	a	—	—	0934	—	0943	—	—	—	—	1004	—	1013	—	—	—	—	—	—	—	—	—	—	—	—	—	—
London Blackfriars	Ⓜ	⊖	d	—	—	—	—	—	—	—	1004	—	—	—	—	—	—	—	—	—	—	—	—	—	—	—	—	—
London Waterloo East	⊖	a	0925	—	0939	—	—	0945	0955	—	—	1009	—	—	1015	1025	—	—	—	—	—	—	—	—	—	—	—	—
London Charing Cross	⊖	a	0929	—	0943	—	—	0949	0959	—	—	1013	—	—	1019	1029	—	—	—	—	—	—	—	—	—	—	—	—

and
at
the
same
minutes
past
each
hour
until

TL																												
—	2150	—	2202	2204	—	2215	—	2220	—	—	—	—	—	—	—	—	—	—	—	—	—	—	—	—	—	—	—	—
—	2220	—	2228	—	—	—	—	—	—	—	—	—	—	—	—	—	—	—	—	—	—	—	—	—	—	—	—	—
2212	—	—	—	—	2229	—	2235	—	2242	—	—	—	—	—	—	—	—	—	—	—	—	—	—	—	—	—	—	—
2218	2225	2228	2232	—	2241	—	2248	2255	2258	—	—	—	—	—	—	—	—	—	—	—	—	—	—	—	—	—	—	—
2220	—	2230	—	—	—	—	2250	—	2300	—	—	—	—	—	—	—	—	—	—	—	—	—	—	—	—	—	—	—
2223	—	2232	—	—	—	—	2253	—	2302	—	—	—	—	—	—	—	—	—	—	—	—	—	—	—	—	—	—	—
—	—	—	2254	—	—	—	—	—	—	—	—	—	—	—	—	—	—	—	—	—	—	—	—	—	—	—	—	—
2228	2233	2237	—	2239	2249	2257	2258	2303	2307	—	—	—	—	—	—	—	—	—	—	—	—	—	—	—	—	—	—	—
2234	—	2243	—	—	—	—	2304	—	2313	—	—	—	—	—	—	—	—	—	—	—	—	—	—	—	—	—	—	—
—	—	—	—	—	—	2304	—	—	—	—	—	—	—	—	—	—	—	—	—	—	—	—	—	—	—	—	—	—
—	2239	—	—	2245	2255	—	—	2309	—	—	—	—	—	—	—	—	—	—	—	—	—	—	—	—	—	—	—	—
—	2243	—	—	2249	2259	—	—	2313	—	—	—	—	—	—	—	—	—	—	—	—	—	—	—	—	—	—	—	—

TL																												
Dartford	d	2232	2234	—	2245	—	2250	—	2304	—	—	2320	—	2334	—	—	—	—	—	—	—	—	—	—	—	—	—	—
Blackheath	d	2258	—	—	—	—	2320	—	—	—	—	2350	—	—	—	—	—	—	—	—	—	—	—	—	—	—	—	—
Hither Green	Ⓜ	d	—	2259	2305	—	2312	—	2329	2335	2342	—	—	2359	0005	—	—	—	—	—	—	—	—	—	—	—	—	—
Lewisham	Ⓜ	DLR	d	2302	—	2311	—	2318	2325	2328	—	2341	2348	2355	2358	—	0011	—	—	—	—	—	—	—	—	—	—	—
St Johns	d	—	—	—	—	—	2320	—	2330	—	—	2350	—	2359	—	—	—	—	—	—	—	—	—	—	—	—	—	—
New Cross	Ⓜ	d	—	—	—	—	2323	—	2332	—	—	2353	—	0002	—	—	—	—	—	—	—	—	—	—	—	—	—	—
London Victoria	10	⊖	a	2324	—	—	—	—	—	—	—	—	—	—	—	—	—	—	—	—	—	—	—	—	—	—	—	—
London Bridge	Ⓜ	⊖	a	—	2309	2319	2327	2328	2333	2337	2339	2349	2358	0004	0007	0009	0019	—	—	—	—	—	—	—	—	—	—	—
London Cannon Street	⊖	a	—	—	—	—	2334	—	2343	—	—	—	0004	—	0013	—	—	—	—	—	—	—	—	—	—	—	—	—
London Blackfriars	Ⓜ	⊖	d	—	—	—	2334	—	—	—	—	—	—	—	—	—	—	—	—	—	—	—	—	—	—	—	—	—
London Waterloo East	⊖	a	—	2315	2325	—	—	2339	—	2345	2355	—	0009	—	0015	0025	—	—	—	—	—	—	—	—	—	—	—	—
London Charing Cross	⊖	a	—	2319	2329	—	—	2343	—	2349	2359	—	0013	—	0019	0029	—	—	—	—	—	—	—	—	—	—	—	—



Key

- Station served by this table
- Station and line **not** served by this table

			TL	TWO	TWX		TL	A	TL			
London Charing Cross	⊖	d	—	—	0450	—	—	0520	—	0542		
London Waterloo East	⊖	d	—	—	0453	—	—	0523	—	0545		
St Pancras International	15	⊖	d	—	—	—	—	—	—	0532		
Farringdon	3	⊖	d	—	—	—	—	—	—	0537		
City Thameslink	3	d	—	—	—	—	—	—	—	0539		
London Blackfriars	4	⊖	d	—	—	—	—	—	—	0541		
London Cannon Street	⊖	d	—	—	—	0505	—	—	0535	—		
London Bridge	8	⊖	d	—	0459	0459	0509	—	0529	0548 0550		
London Victoria	10	⊖	d	—	—	—	—	—	—	—		
Denmark Hill	4	d	—	—	—	—	—	—	—	—		
Peckham Rye	4	d	—	—	—	—	—	—	—	—		
Nunhead	4	d	—	—	—	—	—	—	—	—		
Lewisham	4	DLR	d	—	0508	0508	—	—	0538	—	0559	
Blackheath	4	d	—	—	—	—	—	—	—	—	0603	
Deptford		d	—	—	—	0515	—	—	0545	0555	—	
Greenwich	4	DLR	d	—	—	—	0517	—	—	0547	0557	—
Maze Hill		d	—	—	—	0520	—	—	0550	0600	—	
Westcombe Park		d	—	—	—	0522	—	—	0552	0602	—	
Charlton	4	d	—	—	—	0525	—	—	0555	0605	0608	
Woolwich Dockyard		d	—	—	—	0528	—	—	0558	—	0611	
Woolwich Arsenal	4	DLR	d	—	—	—	0531	—	—	0601	0610	0614
Plumstead		d	—	—	—	0533	—	—	0603	0613	0616	
Abbey Wood		d	—	—	—	0536	—	—	0606	0616	0619	
Belvedere		d	—	—	—	0539	—	—	0609	—	0622	
Erith		d	—	—	—	0542	—	—	0612	—	0625	
Slade Green	4	d	—	—	—	0547	—	—	0617	0622	0628	
Barnehurst		a	—	—	—	—	—	—	—	—	—	
Crayford		a	—	—	—	—	—	—	0624	—	—	
Dartford	4	a	—	0538	0538	0552	—	0608	—	0627	0634	
Dartford	4	d	0458	0539	0539	—	0558	0609	—	0628	—	
Stone Crossing		d	0502	0543	0543	—	0602	0613	—	0632	—	
Greenhithe for Bluewater		d	0504	0545	0545	—	0604	0615	—	0634	—	
Swanscombe		d	0507	0548	0548	—	0607	0618	—	0637	—	
Northfleet		d	0509	0550	0550	—	0609	0620	—	0639	—	
Gravesend	4	a	0513	0556	0556	—	0613	0625	—	0643	—	
Gravesend	4	d	0513	—	—	—	0613	—	—	0643	—	
Higham		d	0519	—	—	—	0619	—	—	0649	—	
Strood	4	d	0525	—	—	—	0625	—	—	0655	—	
Rochester	4	d	0528	—	—	—	0628	—	—	0658	—	
Chatham	4	d	0531	—	—	—	0631	—	—	0701	—	
Gillingham (Kent)	4	d	0536	—	—	—	0636	—	—	0706	—	
Rainham (Kent)		a	0541	—	—	—	0641	—	—	0711	—	

			A	TL	A	A	TL	A				
London Charing Cross	⊖	d	—	—	0612	—	0623	—	0641	—		
London Waterloo East	⊖	d	—	—	0615	—	0626	—	0644	—		
St Pancras International	15	⊖	d	—	0602	—	—	—	0632	—		
Farringdon	3	⊖	d	—	0607	—	—	—	0637	—		
City Thameslink	3	d	—	—	0609	—	—	—	0639	—		
London Blackfriars	4	⊖	d	—	0611	—	—	—	0641	—		
London Cannon Street	⊖	d	0555	—	—	0625	—	0635	—	0655		
London Bridge	8	⊖	d	0559	0618	0621	0629	0632	0639	0648	0650	0659
London Victoria	10	⊖	d	—	—	—	—	—	—	0615b	—	
Denmark Hill	4	d	—	—	—	—	—	—	—	0625b	—	
Peckham Rye	4	d	—	—	—	—	—	—	—	0628b	—	
Nunhead	4	d	—	—	—	—	—	—	—	0630b	—	
Lewisham	4	DLR	d	—	—	0630	—	—	—	0659	—	
Blackheath	4	d	—	—	—	0633	—	—	—	0702	—	
Deptford		d	0605	0625	—	0635	—	0645	0655	—	0705	
Greenwich	4	DLR	d	0607	0627	—	0637	—	0647	0657	—	0707
Maze Hill		d	0610	0630	—	0640	—	0650	0700	—	0710	
Westcombe Park		d	0612	0632	—	0642	—	0652	0702	—	0712	
Charlton	4	d	0615	0635	0638	0645	—	0655	0705	0708	0715	
Woolwich Dockyard		d	0618	—	0641	0648	—	0658	—	0711	0718	
Woolwich Arsenal	4	DLR	d	0621	0640	0644	0651	—	0701	0710	0714	0721
Plumstead		d	0623	0643	0646	0653	—	0703	0713	0716	0723	
Abbey Wood		d	0626	0646	0649	0656	—	0706	0716	0720	0726	
Belvedere		d	0629	—	0652	0659	—	0709	—	0723	0729	
Erith		d	0632	—	0655	0702	—	0712	—	0725	0732	
Slade Green	4	d	0636	0652	0658	0706	—	0717	0722	0729	0737	
Barnehurst		a	—	—	—	0711	—	—	—	—	0750	
Crayford		a	0644	—	—	—	—	0728	—	—	—	
Dartford	4	a	—	0657	0705	—	0707	—	0729	0738	—	
Dartford	4	d	—	0658	—	—	0709	—	0730	—	—	
Stone Crossing		d	—	0702	—	—	0713	—	0734	—	—	
Greenhithe for Bluewater		d	—	0704	—	—	0715	—	0736	—	—	
Swanscombe		d	—	0707	—	—	0718	—	0739	—	—	
Northfleet		d	—	0709	—	—	0720	—	0741	—	—	
Gravesend	4	a	—	0713	—	—	0727	—	0747	—	—	
Gravesend	4	d	—	0715	—	—	—	—	0747	—	—	
Higham		d	—	0721	—	—	—	—	0753	—	—	
Strood	4	d	—	0728	—	—	—	—	0759	—	—	
Rochester	4	d	—	0731	—	—	—	—	0802	—	—	
Chatham	4	d	—	0734	—	—	—	—	0806	—	—	
Gillingham (Kent)	4	d	—	0739	—	—	—	—	0816	—	—	
Rainham (Kent)		a	—	0744	—	—	—	—	0821	—	—	

Times shown in light type are connections. **b** Change at Lewisham
 For guide to notes & symbols see page 2 **A** To London Cannon Street

TL

					A	A		
London Charing Cross	⊕	d	0653	—	—	0712	—	0721
London Waterloo East	⊕	d	0656	—	—	0715	—	0724
St Pancras International	15	⊕	d	—	—	0702	—	—
Farringdon	⊕	d	—	—	0707	—	—	—
City Thameslink	⊕	d	—	—	0709	—	—	—
London Blackfriars	⊕	d	—	—	0711	—	—	—
London Cannon Street	⊕	d	—	0705	—	—	0725	0736
London Bridge	⊕	d	0702	0709	0718	0721	0729	0730 0740
London Victoria	10	⊕	d	—	—	0708b	—	— 0745
Denmark Hill	⊕	d	—	—	—	—	—	0755
Peckham Rye	⊕	d	—	—	—	—	—	0758
Nunhead	⊕	d	—	—	—	—	—	0800
Lewisham	⊕	DLR	d	—	—	0730	—	0807
Blackheath	⊕	d	—	—	—	0733	—	—
Deptford		d	—	0715	0725	—	0735	— 0746
Greenwich	⊕	DLR	d	—	0717	0727	—	0737 — 0748
Maze Hill		d	—	0720	0730	—	0740	— 0751
Westcombe Park		d	—	0722	0732	—	0742	— 0753
Charlton	⊕	d	—	0725	0735	0738	0745	— 0756
Woolwich Dockyard		d	—	0728	—	0741	—	— 0759
Woolwich Arsenal	⊕	DLR	d	—	0731	0740	0744	0750 — 0802
Plumstead		d	—	0733	0743	0746	—	— 0804
Abbey Wood		d	—	0736	0746	0750	0755	— 0807
Belvedere		d	—	0739	—	0753	—	— 0810
Erith		d	—	0742	—	0755	—	— 0813
Slade Green	⊕	d	—	0749	0752	0759	0803	— 0817
Barnehurst		a	—	—	—	—	0810	— —
Crayford		a	—	0800	—	—	—	— 0826
Dartford	⊕	a	0737	—	0757	0806	—	0806 — 0824
Dartford	⊕	d	0739	—	0801	—	—	0809 — 0824
Stone Crossing		d	0743	—	0805	—	—	0813 — —
Greenhithe for Bluewater		d	0745	—	0807	—	—	0815 — 0830
Swanscombe		d	0748	—	0810	—	—	0818 — —
Northfleet		d	0750	—	0812	—	—	0820 — —
Gravesend	⊕	a	0756	—	0819	—	—	0827 — 0841
Gravesend	⊕	d	—	—	0819	—	—	— —
Higham		d	—	—	0825	—	—	— —
Strood	⊕	d	—	—	0831	—	—	— —
Rochester	⊕	d	—	—	0834	—	—	— —
Chatham	⊕	d	—	—	0837	—	—	— —
Gillingham (Kent)	⊕	d	—	—	0844	—	—	— —
Rainham (Kent)		a	—	—	0849	—	—	— —

TL

TL

						A		
London Charing Cross	⊕	d	—	0739	0752	—	—	— 0812
London Waterloo East	⊕	d	—	0742	0756	—	—	— 0815
St Pancras International	15	⊕	d	0732	—	—	—	— 0802
Farringdon	⊕	d	—	0737	—	—	—	— 0807
City Thameslink	⊕	d	—	0739	—	—	—	— 0809
London Blackfriars	⊕	d	—	0741	—	—	—	— 0811
London Cannon Street	⊕	d	—	—	—	0757	—	0805 —
London Bridge	⊕	d	0748	0748	0802	0801	—	0809 0818 0821
London Victoria	10	⊕	d	—	—	—	0806	— —
Denmark Hill	⊕	d	—	—	—	—	0816	— —
Peckham Rye	⊕	d	—	—	—	—	0818	— —
Nunhead	⊕	d	—	—	—	—	0821	— —
Lewisham	⊕	DLR	d	—	0800	—	—	0829 — 0832
Blackheath	⊕	d	—	0803	—	—	0832	— — 0835
Deptford		d	0755	—	—	0807	—	0815 0825 —
Greenwich	⊕	DLR	d	0757	—	—	0809	— 0817 0827 —
Maze Hill		d	0800	—	—	0812	—	0820 0830 —
Westcombe Park		d	0802	—	—	0814	—	0822 0832 —
Charlton	⊕	d	0805	0808	—	0817	—	0825 0835 0843
Woolwich Dockyard		d	—	0811	—	0820	—	0828 — 0846
Woolwich Arsenal	⊕	DLR	d	0810	0814	—	0823	— 0831 0840 0849
Plumstead		d	0813	0816	—	0825	—	0833 0843 0851
Abbey Wood		d	0816	0820	—	0828	—	0836 0846 0854
Belvedere		d	—	0823	—	0831	—	0839 — 0857
Erith		d	—	0825	—	0834	—	0842 — 0900
Slade Green	⊕	d	0822	0829	—	0837	—	0846 0852 0904
Barnehurst		a	—	—	—	—	—	— —
Crayford		a	—	—	—	—	0859	— —
Dartford	⊕	a	0827	0837	0838	0845	0854	— 0857 0912
Dartford	⊕	d	0828	—	0839	—	0854	— 0858 —
Stone Crossing		d	0832	—	0843	—	—	— 0902 —
Greenhithe for Bluewater		d	0834	—	0845	—	0900	— 0904 —
Swanscombe		d	0837	—	0848	—	—	— 0907 —
Northfleet		d	0839	—	0850	—	—	— 0909 —
Gravesend	⊕	a	0843	—	0857	—	0909	— 0913 —
Gravesend	⊕	d	0843	—	—	—	—	— 0913 —
Higham		d	0849	—	—	—	—	— 0919 —
Strood	⊕	d	0855	—	—	—	—	— 0925 —
Rochester	⊕	d	0858	—	—	—	—	— 0928 —
Chatham	⊕	d	0901	—	—	—	—	— 0931 —
Gillingham (Kent)	⊕	d	0906	—	—	—	—	— 0936 —
Rainham (Kent)		a	0911	—	—	—	—	— 0941 —

Times shown in light type are connections.
For guide to notes & symbols see page 2

b Change at Lewisham
A To London Cannon Street

		TL							
		A	A				A		
London Charing Cross	⊖ d	—	0822	—	—	—	0838	0900	
London Waterloo East	⊖ d	—	0825	—	—	—	0841	0903	
St Pancras International	15 <i>e</i> ⊖ d	—	—	—	—	0832	—	—	
Farringdon	3 ⊖ d	—	—	—	—	0837	—	—	
City Thameslink	3 d	—	—	—	—	0839	—	—	
London Blackfriars	4 ⊖ d	—	—	—	—	0841	—	—	
London Cannon Street	⊖ d	0824	—	0834	—	—	—	0854	
London Bridge	8 ⊖ d	0828	0831	0838	—	0848	0847	0859 0909	
London Victoria	10 ⊖ d	—	—	—	0838	—	—	—	
Denmark Hill	4 d	—	—	—	0847	—	—	—	
Peckham Rye	4 d	—	—	—	0850	—	—	—	
Nunhead	4 d	—	—	—	0852	—	—	—	
Lewisham	4 DLR d	—	—	—	0901	—	0858	—	
Blackheath	4 d	—	—	—	0904	—	0901	—	
Deptford	d	0835	—	0845	—	0855	—	0905	
Greenwich	4 DLR d	0837	—	0847	—	0857	—	0907	
Maze Hill	d	0840	—	0850	—	0900	—	0910	
Westcombe Park	d	0842	—	0852	—	0902	—	0912	
Charlton	4 d	0846	—	0855	—	0905	0908	0916	
Woolwich Dockyard	d	0849	—	0858	—	—	0911	0919	
Woolwich Arsenal	4 DLR d	0852	—	0901	—	0910	0914	0922	
Plumstead	d	0854	—	0903	—	0913	0916	0924	
Abbey Wood	d	0858	—	0906	—	0916	0919	0927	
Belvedere	d	0901	—	0909	—	—	0922	0930	
Erith	d	0903	—	0912	—	—	0925	0933	
Slade Green	4 d	0907	—	0916	—	0922	0930	0937	
Barnehurst	a	0915	—	—	—	—	—	0945	
Crayford	a	—	—	0930	—	—	—	—	
Dartford	4 a	—	0907	—	0924	0927	0940	—	0940
Dartford	4 d	—	0908	—	0924	0928	—	—	0941
Stone Crossing	d	—	0912	—	—	0932	—	—	0945
Greenhithe for Bluewater	d	—	0915	—	0930	0934	—	—	0947
Swanscombe	d	—	0918	—	—	0937	—	—	0950
Northfleet	d	—	0920	—	—	0939	—	—	0952
Gravesend	4 a	—	0926	—	0941	0943	—	—	0956
Gravesend	4 d	—	—	—	—	0943	—	—	—
Higham	d	—	—	—	—	0949	—	—	—
Strood	4 d	—	—	—	—	0955	—	—	—
Rochester	4 d	—	—	—	—	0958	—	—	—
Chatham	4 d	—	—	—	—	1001	—	—	—
Gillingham (Kent)	4 d	—	—	—	—	1006	—	—	—
Rainham (Kent)	a	—	—	—	—	1011	—	—	—

		TL							
		A	A	A	A	A	A		
London Charing Cross	⊖ d	—	—	—	0912	—	0928	—	—
London Waterloo East	⊖ d	—	—	—	0915	—	0931	—	—
St Pancras International	15 <i>e</i> ⊖ d	—	—	0902	—	—	—	—	—
Farringdon	3 ⊖ d	—	—	0907	—	—	—	—	—
City Thameslink	3 d	—	—	0909	—	—	—	—	—
London Blackfriars	4 ⊖ d	—	—	0911	—	—	—	—	—
London Cannon Street	⊖ d	—	0905	—	—	0924	—	—	0935
London Bridge	8 ⊖ d	—	0909	0918	0921	0928	0937	—	0939
London Victoria	10 ⊖ d	0906	—	—	—	—	—	0936	—
Denmark Hill	4 d	0916	—	—	—	—	—	0946	—
Peckham Rye	4 d	0918	—	—	—	—	—	0948	—
Nunhead	4 d	0921	—	—	—	—	—	0951	—
Lewisham	4 DLR d	0926	—	—	0932	—	—	0956	—
Blackheath	4 d	0929	—	—	0935	—	—	0959	—
Deptford	d	—	0915	0925	—	0935	—	—	0945
Greenwich	4 DLR d	—	0917	0927	—	0937	—	—	0947
Maze Hill	d	—	0920	0930	—	0940	—	—	0950
Westcombe Park	d	—	0922	0932	—	0942	—	—	0952
Charlton	4 d	—	0925	0935	0940	0945	—	—	0955
Woolwich Dockyard	d	—	0928	—	0943	0948	—	—	0958
Woolwich Arsenal	4 DLR d	—	0931	0940	0946	0951	—	—	1001
Plumstead	d	—	0933	0943	0948	0953	—	—	1003
Abbey Wood	d	—	0936	0946	0951	0956	—	—	1006
Belvedere	d	—	0939	—	0954	0959	—	—	1009
Erith	d	—	0942	—	0957	1002	—	—	1012
Slade Green	4 d	—	0947	0952	1003	1007	—	—	1016
Barnehurst	a	—	—	—	—	1015	—	—	—
Crayford	a	—	1000	—	—	—	—	—	1030
Dartford	4 a	0954	—	0957	1008	—	1010	1024	—
Dartford	4 d	0954	—	0958	—	—	1011	1024	—
Stone Crossing	d	—	—	1002	—	—	1015	—	—
Greenhithe for Bluewater	d	1000	—	1004	—	—	1017	1030	—
Swanscombe	d	—	—	1007	—	—	1020	—	—
Northfleet	d	—	—	1009	—	—	1022	—	—
Gravesend	4 a	1009	—	1013	—	—	1026	1038	—
Gravesend	4 d	—	—	1013	—	—	—	—	—
Higham	d	—	—	1019	—	—	—	—	—
Strood	4 d	—	—	1025	—	—	—	—	—
Rochester	4 d	—	—	1028	—	—	—	—	—
Chatham	4 d	—	—	1031	—	—	—	—	—
Gillingham (Kent)	4 d	—	—	1036	—	—	—	—	—
Rainham (Kent)	a	—	—	1041	—	—	—	—	—

Times shown in light type are connections. **A** To London Cannon Street
 For guide to notes & symbols see page 2

		TL	A	A	TL	A				
London Charing Cross	⊖ d	—	0942	—	—	1002	—	—	1012	—
London Waterloo East	⊖ d	—	0945	—	—	1005	—	—	1015	—
St Pancras International	15 e ⊖ d	0932	—	—	—	—	—	—	1002	—
Farringdon	⊖ d	0937	—	—	—	—	—	—	1007	—
City Thameslink	⊖ d	0939	—	—	—	—	—	—	1009	—
London Blackfriars	⊖ d	0941	—	—	—	—	—	—	1011	—
London Cannon Street	⊖ d	—	—	0954	1005	—	—	—	—	1024
London Bridge	⊖ d	0948	0951	0958	1009	1011	—	1018	1021	1028
London Victoria	10 ⊖ d	—	—	—	—	—	—	1006	—	—
Denmark Hill	⊖ d	—	—	—	—	—	—	1016	—	—
Peckham Rye	⊖ d	—	—	—	—	—	—	1018	—	—
Nunhead	⊖ d	—	—	—	—	—	—	1021	—	—
Lewisham	⊖ DLR d	—	1001	—	—	—	—	1026	—	1030
Blackheath	⊖ d	—	1004	—	—	—	—	1029	—	1033
Deptford	d	0955	—	1005	1015	—	—	1025	—	1035
Greenwich	⊖ DLR d	0957	—	1007	1017	—	—	1027	—	1037
Maze Hill	d	1000	—	1010	1020	—	—	1030	—	1040
Westcombe Park	d	1002	—	1012	1022	—	—	1032	—	1042
Charlton	⊖ d	1005	1008	1015	1025	—	—	1035	1038	1045
Woolwich Dockyard	d	—	1011	1018	1028	—	—	—	1041	1048
Woolwich Arsenal	⊖ DLR d	1010	1014	1021	1031	—	—	1040	1044	1051
Plumstead	d	1013	1016	1023	1033	—	—	1043	1046	1053
Abbey Wood	d	1016	1020	1026	1036	—	—	1046	1050	1056
Belvedere	d	—	1023	1029	1039	—	—	—	1053	1059
Erith	d	—	1025	1032	1042	—	—	—	1055	1102
Slade Green	⊖ d	1022	1031	1037	1046	—	—	1052	1101	1107
Barnehurst	a	—	—	1045	—	—	—	—	—	1115
Crayford	a	—	—	—	1101	—	—	—	—	—
Dartford	⊖ a	1027	1038	—	—	1040	1054	1057	1108	—
Dartford	⊖ d	1028	—	—	—	1041	1054	1058	—	—
Stone Crossing	d	1032	—	—	—	1045	—	1102	—	—
Greenhithe for Bluewater	d	1034	—	—	—	1047	1100	1104	—	—
Swanscombe	d	1037	—	—	—	1050	—	1107	—	—
Northfleet	d	1039	—	—	—	1052	—	1109	—	—
Gravesend	⊖ a	1043	—	—	—	1056	1109	1113	—	—
Gravesend	⊖ d	1043	—	—	—	—	—	1113	—	—
Higham	d	1049	—	—	—	—	—	1119	—	—
Strood	⊖ d	1055	—	—	—	—	—	1125	—	—
Rochester	⊖ d	1058	—	—	—	—	—	1128	—	—
Chatham	⊖ d	1101	—	—	—	—	—	1131	—	—
Gillingham (Kent)	⊖ d	1106	—	—	—	—	—	1136	—	—
Rainham (Kent)	a	1111	—	—	—	—	—	1141	—	—

		A	TL	A			
London Charing Cross	⊖ d	—	1032	—	—	1042	—
London Waterloo East	⊖ d	—	1035	—	—	1045	—
St Pancras International	15 e ⊖ d	—	—	—	1032	—	—
Farringdon	⊖ d	—	—	—	1037	—	—
City Thameslink	⊖ d	—	—	—	1039	—	—
London Blackfriars	⊖ d	—	—	—	1041	—	—
London Cannon Street	⊖ d	1035	—	—	—	—	1054
London Bridge	⊖ d	1039	1041	—	1048	1051	1058
London Victoria	10 ⊖ d	—	—	1036	—	—	—
Denmark Hill	⊖ d	—	—	1046	—	—	—
Peckham Rye	⊖ d	—	—	1048	—	—	—
Nunhead	⊖ d	—	—	1051	—	—	—
Lewisham	⊖ DLR d	—	—	1056	—	1100	—
Blackheath	⊖ d	—	—	1059	—	1103	—
Deptford	d	1045	—	—	1055	—	1105
Greenwich	⊖ DLR d	1047	—	—	1057	—	1107
Maze Hill	d	1050	—	—	1100	—	1110
Westcombe Park	d	1052	—	—	1102	—	1112
Charlton	⊖ d	1055	—	—	1105	1108	1115
Woolwich Dockyard	d	1058	—	—	—	1111	1118
Woolwich Arsenal	⊖ DLR d	1101	—	—	1110	1114	1121
Plumstead	d	1103	—	—	1113	1116	1123
Abbey Wood	d	1106	—	—	1116	1120	1126
Belvedere	d	1109	—	—	—	1123	1129
Erith	d	1112	—	—	—	1125	1132
Slade Green	⊖ d	1116	—	—	1122	1131	1137
Barnehurst	a	—	—	—	—	—	1145
Crayford	a	1130	—	—	—	—	—
Dartford	⊖ a	—	1110	1124	1127	1138	—
Dartford	⊖ d	—	1111	1124	1128	—	—
Stone Crossing	d	—	1115	—	1132	—	—
Greenhithe for Bluewater	d	—	1117	1130	1134	—	—
Swanscombe	d	—	1120	—	1137	—	—
Northfleet	d	—	1122	—	1139	—	—
Gravesend	⊖ a	—	1126	1139	1143	—	—
Gravesend	⊖ d	—	—	—	1143	—	—
Higham	d	—	—	—	1149	—	—
Strood	⊖ d	—	—	—	1155	—	—
Rochester	⊖ d	—	—	—	1158	—	—
Chatham	⊖ d	—	—	—	1201	—	—
Gillingham (Kent)	⊖ d	—	—	—	1206	—	—
Rainham (Kent)	a	—	—	—	1211	—	—

and at the same minutes past each hour until

Times shown in light type are connections. A To London Cannon Street
For guide to notes & symbols see page 2

			TL								
		A				A	A				
London Charing Cross	⊖	d	—	1602	—	—	1612	—	1633	—	
London Waterloo East	⊖	d	—	1605	—	—	1615	—	1636	—	
St Pancras International	15	⊖	⊖	d	—	—	1602	—	—	—	
Farringdon	3	⊖	⊖	d	—	—	1607	—	—	—	
City Thameslink	3	d	—	—	—	—	1609	—	—	—	
London Blackfriars	4	⊖	d	—	—	—	1611	—	—	—	
London Cannon Street	⊖	d	1605	—	—	—	—	1627	—	1637	
London Bridge	3	⊖	d	1610	1611	—	1618	1621	1632	1642	1642
London Victoria	10	⊖	d	—	—	1606	—	—	—	—	
Denmark Hill	4	d	—	—	—	1616	—	—	—	—	
Peckham Rye	4	d	—	—	—	1618	—	—	—	—	
Nunhead	4	d	—	—	—	1621	—	—	—	—	
Lewisham	4	DLR	d	—	—	1626	—	1630	—	—	
Blackheath	4	d	—	—	—	1629	—	1633	—	—	
Deptford		d	1616	—	—	1625	—	1638	—	1648	
Greenwich	4	DLR	d	1618	—	—	1627	—	1640	—	1650
Maze Hill		d	1621	—	—	1630	—	1643	—	1653	
Westcombe Park		d	1623	—	—	1632	—	1645	—	1655	
Charlton	4	d	1626	—	—	1635	1638	1648	—	1658	
Woolwich Dockyard		d	1629	—	—	—	1641	1651	—	1701	
Woolwich Arsenal	4	DLR	d	1632	—	—	1640	1644	1654	—	1704
Plumstead		d	1634	—	—	1643	1646	1656	—	1706	
Abbey Wood		d	1637	—	—	1646	1650	1659	—	1709	
Belvedere		d	1640	—	—	—	1653	1702	—	1712	
Erith		d	1643	—	—	—	1655	1705	—	1715	
Slade Green	4	d	1647	—	—	1652	1701	1710	—	1719	
Barnehurst		a	—	—	—	—	—	1718	—	—	
Crayford		a	1700	—	—	—	—	—	—	1730	
Dartford	4	a	—	1640	1654	1657	1710	—	1710	—	
Dartford	4	d	—	1641	1654	1658	—	—	1711	—	
Stone Crossing		d	—	1645	—	1702	—	—	1715	—	
Greenhithe for Bluewater		d	—	1647	1700	1704	—	—	1717	—	
Swanscombe		d	—	1650	—	1707	—	—	1720	—	
Northfleet		d	—	1652	—	1709	—	—	1722	—	
Gravesend	4	a	—	1658	1709	1713	—	—	1728	—	
Gravesend	4	d	—	—	—	1713	—	—	—	—	
Higham		d	—	—	—	1719	—	—	—	—	
Strood	4	d	—	—	—	1725	—	—	—	—	
Rochester	4	d	—	—	—	1728	—	—	—	—	
Chatham	4	d	—	—	—	1732	—	—	—	—	
Gillingham (Kent)	4	d	—	—	—	1737	—	—	—	—	
Rainham (Kent)		a	—	—	—	1742	—	—	—	—	

			TL				TL				
			A	A		A					
London Charing Cross	⊖	d	—	1645	1648	—	—	—	1713	1717	
London Waterloo East	⊖	d	—	1648	1651	—	—	—	1716	1720	
St Pancras International	15	⊖	⊖	d	1632	—	—	—	1702	—	
Farringdon	3	⊖	⊖	d	1637	—	—	—	1707	—	
City Thameslink	3	d	1639	—	—	—	—	—	1709	—	
London Blackfriars	4	⊖	d	1641	—	—	—	—	1711	—	
London Cannon Street	⊖	d	—	—	—	1654	1705	—	—	—	
London Bridge	3	⊖	d	1648	1654	1657	1659	1710	1718	1722	1726
London Victoria	10	⊖	d	—	1636b	—	—	—	—	1706b	—
Denmark Hill	4	d	—	1646b	—	—	—	—	—	1716b	—
Peckham Rye	4	d	—	1648b	—	—	—	—	—	1719b	—
Nunhead	4	d	—	1651b	—	—	—	—	—	1721b	—
Lewisham	4	DLR	d	—	1704	—	—	—	—	1731	—
Blackheath	4	d	—	1707	—	—	—	—	—	1734	—
Deptford		d	1655	—	—	1705	1716	1725	—	—	
Greenwich	4	DLR	d	1657	—	—	1708	1719	1727	—	—
Maze Hill		d	1700	—	—	1711	1722	1730	—	—	
Westcombe Park		d	1702	—	—	1714	1724	1732	—	—	
Charlton	4	d	1705	1713	—	1717	1726	1735	1739	—	
Woolwich Dockyard		d	—	1716	—	1720	1729	—	1742	—	
Woolwich Arsenal	4	DLR	d	1710	1719	—	1723	1732	1740	1745	—
Plumstead		d	1713	1721	—	1725	1734	1743	1747	—	
Abbey Wood		d	1716	1724	—	1729	1738	1746	1750	—	
Belvedere		d	—	1727	—	1732	1741	—	1753	—	
Erith		d	—	1730	—	1735	1743	—	1756	—	
Slade Green	4	d	1722	1734	—	1739	1747	1752	1800	—	
Barnehurst		a	—	1746	—	—	—	—	1818	—	
Crayford		a	—	—	—	—	1802	—	—	—	
Dartford	4	a	1727	—	1736	1750	—	1757	—	1801	
Dartford	4	d	1732	—	1737	—	—	1758	—	1803	
Stone Crossing		d	1736	—	1741	—	—	1802	—	1807	
Greenhithe for Bluewater		d	1738	—	1743	—	—	1804	—	1809	
Swanscombe		d	1741	—	1746	—	—	1807	—	1812	
Northfleet		d	1744	—	1749	—	—	1809	—	1815	
Gravesend	4	a	1749	—	1756	—	—	1813	—	1821	
Gravesend	4	d	1750	—	—	—	—	1813	—	1822	
Higham		d	1756	—	—	—	—	1819	—	1828	
Strood	4	d	1801	—	—	—	—	1825	—	1836a	
Rochester	4	d	1805	—	—	—	—	1828	—	—	
Chatham	4	d	1808	—	—	—	—	1832	—	—	
Gillingham (Kent)	4	d	1813	—	—	—	—	1837	—	—	
Rainham (Kent)		a	1819	—	—	—	—	1842	—	—	

Times shown in light type are connections. **b** Change at Lewisham
 For guide to notes & symbols see page 2 **A** To London Cannon Street

			A							
London Charing Cross	⊕	d	—	1741	—	1734	—	—	1751	1759
London Waterloo East	⊕	d	—	1744	—	1737	—	—	1754	1802
St Pancras International	15	⊕	d	—	—	—	—	1732	—	—
Farringdon	⊕	d	—	—	—	—	—	1737	—	—
City Thameslink	⊕	d	—	—	—	—	—	1739	—	—
London Blackfriars	⊕	d	—	—	—	—	—	1741	—	—
London Cannon Street	⊕	d	1725	—	1735	—	—	1749	—	—
London Bridge	⊕	d	1730	1750	1740	1743	1748	1754	1800	1808
London Victoria	10	⊕	d	—	—	—	—	—	1734b	—
Denmark Hill	⊕	d	—	—	—	—	—	—	1744b	—
Peckham Rye	⊕	d	—	—	—	—	—	—	1747b	—
Nunhead	⊕	d	—	—	—	—	—	—	1750b	—
Lewisham	⊕	DLR d	—	—	—	1752	—	—	1810	—
Blackheath	⊕	d	—	—	—	1755	—	—	1813	—
Deptford		d	1736	—	1746	—	1755	1800	—	—
Greenwich	⊕	DLR d	1739	—	1749	—	1757	1803	—	—
Maze Hill		d	1743	—	1752	—	1800	1806	—	—
Westcombe Park		d	1745	—	1754	—	1802	1809	—	—
Charlton	⊕	d	1748	—	1757	1800	1805	1811	1818	—
Woolwich Dockyard		d	—	—	1800	1803	—	1814	1821	—
Woolwich Arsenal	⊕	DLR d	1753	—	1803	1806	1810	1817	1824	—
Plumstead		d	—	—	1805	1809	1813	1820	1826	—
Abbey Wood		d	1758	—	1808	1812	1816	1823	1830	—
Belvedere		d	—	—	1811	1815	—	1827	1833	—
Erith		d	—	—	1814	1818	—	1830	1836	—
Slade Green	⊕	d	—	—	1817	1822	1824	1834	1842a	—
Barnehurst		a	—	—	—	—	—	—	—	—
Crayford		a	—	—	—	1833	—	—	—	—
Dartford	⊕	a	1808	1824	1826	—	1829	1839	—	1844
Dartford	⊕	d	1809	1825	—	—	1832	1840	—	1846
Stone Crossing		d	—	1829	—	—	1836	—	—	—
Greenhithe for Bluewater		d	1815	1831	—	—	1838	1845	—	1851
Swanscombe		d	—	1834	—	—	1841	—	—	—
Northfleet		d	—	1837	—	—	1844	—	—	—
Gravesend	⊕	a	1825	1843	—	—	1849	1857	—	1859
Gravesend	⊕	d	—	—	—	—	1850	—	—	1900
Higham		d	—	—	—	—	1856	—	—	1906
Strood	⊕	d	—	—	—	—	1901	—	—	1914a
Rochester	⊕	d	—	—	—	—	1905	—	—	—
Chatham	⊕	d	—	—	—	—	1908	—	—	—
Gillingham (Kent)	⊕	d	—	—	—	—	1913	—	—	—
Rainham (Kent)		a	—	—	—	—	1919	—	—	—

			TL				TL			
London Charing Cross	⊕	d	—	—	1811	1825	—	—	—	1843
London Waterloo East	⊕	d	—	—	1814	1828	—	—	—	1846
St Pancras International	15	⊕	d	—	1802	—	—	—	—	1832
Farringdon	⊕	d	—	—	1807	—	—	—	—	1837
City Thameslink	⊕	d	—	—	1809	—	—	—	—	1839
London Blackfriars	⊕	d	—	—	1811	—	—	—	—	1841
London Cannon Street	⊕	d	1804	—	—	—	1824	1835	—	—
London Bridge	⊕	d	1809	1818	1820	1834	1829	1840	1848	1852
London Victoria	10	⊕	d	—	1755b	—	—	—	—	1821b
Denmark Hill	⊕	d	—	—	1805b	—	—	—	—	1831b
Peckham Rye	⊕	d	—	—	1808b	—	—	—	—	1834b
Nunhead	⊕	d	—	—	1811b	—	—	—	—	1837b
Lewisham	⊕	DLR d	—	—	1830	—	—	—	—	1901
Blackheath	⊕	d	—	—	1833	—	—	—	—	1904
Deptford		d	1815	1825	—	—	1835	1846	1855	—
Greenwich	⊕	DLR d	1818	1827	—	—	1838	1849	1857	—
Maze Hill		d	1821	1830	—	—	1842	1852	1900	—
Westcombe Park		d	1824	1832	—	—	1844	1855	1902	—
Charlton	⊕	d	1826	1835	1838	—	1847	1857	1905	1909
Woolwich Dockyard		d	1829	—	1841	—	—	1900	—	1912
Woolwich Arsenal	⊕	DLR d	1832	1840	1844	—	1852	1903	1910	1915
Plumstead		d	1835	1843	1846	—	—	1906	1913	1917
Abbey Wood		d	1838	1846	1850	—	1857	1909	1916	1921
Belvedere		d	1841	—	1853	—	—	1913	—	1924
Erith		d	1844	—	1856	—	—	1916	—	1927
Slade Green	⊕	d	1848	1852	1901	—	—	1919	1922	1933a
Barnehurst		a	—	—	1918	—	—	—	—	—
Crayford		a	1900	—	—	—	—	1931	—	—
Dartford	⊕	a	—	1857	—	1906	1908	—	1927	—
Dartford	⊕	d	—	1858	—	1907	1910	—	1928	—
Stone Crossing		d	—	1902	—	1911	1914	—	1932	—
Greenhithe for Bluewater		d	—	1904	—	1913	1916	—	1934	—
Swanscombe		d	—	1907	—	—	1919	—	1937	—
Northfleet		d	—	1909	—	—	1921	—	1939	—
Gravesend	⊕	a	—	1913	—	1923	1925	—	1943	—
Gravesend	⊕	d	—	1913	—	—	1926	—	1943	—
Higham		d	—	1919	—	—	1932	—	1949	—
Strood	⊕	d	—	1927	—	—	1940a	—	1955	—
Rochester	⊕	d	—	1930	—	—	—	—	1958	—
Chatham	⊕	d	—	1934	—	—	—	—	2002	—
Gillingham (Kent)	⊕	d	—	1939	—	—	—	—	2007	—
Rainham (Kent)		a	—	1944	—	—	—	—	2012	—

Times shown in light type are connections.
For guide to notes & symbols see page 2

b Change at Lewisham
A To London Cannon Street

		TL							
		A			A			A	A
London Charing Cross	⊖ d	—	1854	—	—	—	1912	—	—
London Waterloo East	⊖ d	—	1857	—	—	—	1915	—	—
St Pancras International	15 <i>ℓ</i> ⊖ d	—	—	—	—	—	1902	—	—
Farringdon	3 ⊖ d	—	—	—	—	—	1907	—	—
City Thameslink	3 d	—	—	—	—	—	1909	—	—
London Blackfriars	4 ⊖ d	—	—	—	—	—	1911	—	—
London Cannon Street	⊖ d	1855	—	—	1905	—	—	1924	1935
London Bridge	8 ⊖ d	1900	1903	—	1909	1918	1921	1928	1939
London Victoria	10 ⊖ d	—	—	1906	—	—	—	—	—
Denmark Hill	4 d	—	—	1916	—	—	—	—	—
Peckham Rye	4 d	—	—	1918	—	—	—	—	—
Nunhead	4 d	—	—	1921	—	—	—	—	—
Lewisham	4 DLR d	—	—	1926	—	—	1930	—	—
Blackheath	4 d	—	—	1929	—	—	1933	—	—
Deptford	d	1906	—	—	1915	1925	—	1935	1945
Greenwich	4 DLR d	1909	—	—	1917	1927	—	1937	1947
Maze Hill	d	1912	—	—	1920	1930	—	1940	1950
Westcombe Park	d	1915	—	—	1922	1932	—	1942	1952
Charlton	4 d	1917	—	—	1925	1935	1938	1945	1955
Woolwich Dockyard	d	1920	—	—	1928	—	1941	1948	1958
Woolwich Arsenal	4 DLR d	1923	—	—	1931	1940	1944	1951	2001
Plumstead	d	1925	—	—	1933	1943	1946	1953	2003
Abbey Wood	d	1929	—	—	1936	1946	1950	1956	2006
Belvedere	d	1932	—	—	1939	—	1953	1959	2009
Erith	d	1935	—	—	1942	—	1955	2002	2012
Slade Green	4 d	1939	—	—	1946	1952	2001	2007	2016
Barnehurst	a	1947	—	—	—	—	—	2017	—
Crayford	a	—	—	—	2000	—	—	—	2030
Dartford	4 a	—	1934	1954	—	1957	2008	—	—
Dartford	4 d	—	1935	1954	—	1958	—	—	—
Stone Crossing	d	—	1939	—	—	2002	—	—	—
Greenhithe for Bluewater	d	—	1941	2000	—	2004	—	—	—
Swanscombe	d	—	1944	—	—	2007	—	—	—
Northfleet	d	—	1946	—	—	2009	—	—	—
Gravesend	4 a	—	1955	2009	—	2013	—	—	—
Gravesend	4 d	—	—	—	—	2013	—	—	—
Higham	d	—	—	—	—	2019	—	—	—
Strood	4 d	—	—	—	—	2025	—	—	—
Rochester	4 d	—	—	—	—	2028	—	—	—
Chatham	4 d	—	—	—	—	2031	—	—	—
Gillingham (Kent)	4 d	—	—	—	—	2036	—	—	—
Rainham (Kent)	a	—	—	—	—	2041	—	—	—

		TL							
						A			
London Charing Cross	⊖ d	1932	—	—	1942	—	—	2002	—
London Waterloo East	⊖ d	1935	—	—	1945	—	—	2005	—
St Pancras International	15 <i>ℓ</i> ⊖ d	—	—	1932	—	—	—	—	—
Farringdon	3 ⊖ d	—	—	1937	—	—	—	—	—
City Thameslink	3 d	—	—	1939	—	—	—	—	—
London Blackfriars	4 ⊖ d	—	—	1941	—	—	—	—	—
London Cannon Street	⊖ d	—	—	—	—	1954	2005	—	—
London Bridge	8 ⊖ d	1941	—	1948	1951	1958	2009	2011	—
London Victoria	10 ⊖ d	—	1936	—	—	—	—	—	2006
Denmark Hill	4 d	—	1946	—	—	—	—	—	2016
Peckham Rye	4 d	—	1948	—	—	—	—	—	2018
Nunhead	4 d	—	1951	—	—	—	—	—	2021
Lewisham	4 DLR d	—	1956	—	2000	—	—	—	2026
Blackheath	4 d	—	1959	—	2003	—	—	—	2029
Deptford	d	—	—	1955	—	2005	2015	—	—
Greenwich	4 DLR d	—	—	1957	—	2007	2017	—	—
Maze Hill	d	—	—	2000	—	2010	2020	—	—
Westcombe Park	d	—	—	2002	—	2012	2022	—	—
Charlton	4 d	—	—	2005	2008	2015	2025	—	—
Woolwich Dockyard	d	—	—	—	2011	2018	2028	—	—
Woolwich Arsenal	4 DLR d	—	—	2010	2014	2021	2031	—	—
Plumstead	d	—	—	2013	2016	2023	2033	—	—
Abbey Wood	d	—	—	2016	2020	2026	2036	—	—
Belvedere	d	—	—	—	2023	2029	2039	—	—
Erith	d	—	—	—	2025	2032	2042	—	—
Slade Green	4 d	—	—	2022	2031	2038a	2046	—	—
Barnehurst	a	—	—	—	—	—	—	—	—
Crayford	a	—	—	—	—	—	2100	—	—
Dartford	4 a	2010	2024	2027	2038	—	—	2040	2054
Dartford	4 d	2011	2024	2028	—	—	—	2041	2054
Stone Crossing	d	2015	—	2032	—	—	—	2045	—
Greenhithe for Bluewater	d	2017	2030	2034	—	—	—	2047	2100
Swanscombe	d	2020	—	2037	—	—	—	2050	—
Northfleet	d	2022	—	2039	—	—	—	2052	—
Gravesend	4 a	2026	2039	2043	—	—	—	2056	2109
Gravesend	4 d	—	—	2043	—	—	—	—	—
Higham	d	—	—	2049	—	—	—	—	—
Strood	4 d	—	—	2055	—	—	—	—	—
Rochester	4 d	—	—	2058	—	—	—	—	—
Chatham	4 d	—	—	2101	—	—	—	—	—
Gillingham (Kent)	4 d	—	—	2106	—	—	—	—	—
Rainham (Kent)	a	—	—	2111	—	—	—	—	—

Times shown in light type are connections. **A** To London Cannon Street
 For guide to notes & symbols see page 2

			TL		A					TL	
London Charing Cross	⊖	d	—	2012	—	—	2032	—	—	2042	—
London Waterloo East	⊖	d	—	2015	—	—	2035	—	—	2045	—
St Pancras International	15	⊖	d	2002	—	—	—	—	—	2032	—
Farringdon	⊖	d	2007	—	—	—	—	—	—	2037	—
City Thameslink	⊖	d	2009	—	—	—	—	—	—	2039	—
London Blackfriars	⊖	d	2011	—	—	—	—	—	—	2041	—
London Cannon Street	⊖	d	—	—	2024	2035	—	—	—	—	—
London Bridge	⊖	d	2018	2021	2028	2039	2041	—	2048	2051	—
London Victoria	10	⊖	d	—	—	—	—	—	2036	—	—
Denmark Hill	⊖	d	—	—	—	—	—	—	2046	—	—
Peckham Rye	⊖	d	—	—	—	—	—	—	2048	—	—
Nunhead	⊖	d	—	—	—	—	—	—	2051	—	—
Lewisham	⊖	DLR	d	—	2030	—	—	—	2056	—	2100
Blackheath	⊖	d	—	2033	—	—	—	—	2059	—	2103
Deptford		d	2025	—	2035	2045	—	—	—	2055	—
Greenwich	⊖	DLR	d	2027	—	2037	2047	—	—	2057	—
Maze Hill		d	2030	—	2040	2050	—	—	—	2100	—
Westcombe Park		d	2032	—	2042	2052	—	—	—	2102	—
Charlton	⊖	d	2035	2038	2045	2055	—	—	—	2105	2108
Woolwich Dockyard		d	—	2041	2048	2058	—	—	—	—	2111
Woolwich Arsenal	⊖	DLR	d	2040	2044	2051	2101	—	—	2110	2114
Plumstead		d	2043	2046	2053	2103	—	—	—	2113	2116
Abbey Wood		d	2046	2050	2056	2106	—	—	—	2116	2120
Belvedere		d	—	2053	2059	2109	—	—	—	—	2123
Erith		d	—	2055	2102	2112	—	—	—	—	2125
Slade Green	⊖	d	2052	2101	2106a	2116	—	—	—	2122	2131
Barnehurst		a	—	—	—	—	—	—	—	—	—
Crayford		a	—	—	—	2130	—	—	—	—	—
Dartford	⊖	a	2057	2108	—	—	2110	2124	2127	2138	—
Dartford	⊖	d	2058	—	—	—	2111	2124	2128	—	—
Stone Crossing		d	2102	—	—	—	2115	—	2132	—	—
Greenhithe for Bluewater		d	2104	—	—	—	2117	2130	2134	—	—
Swanscombe		d	2107	—	—	—	2120	—	2137	—	—
Northfleet		d	2109	—	—	—	2122	—	2139	—	—
Gravesend	⊖	a	2113	—	—	—	2126	2139	2143	—	—
Gravesend	⊖	d	2113	—	—	—	—	—	2143	—	—
Higham		d	2119	—	—	—	—	—	2149	—	—
Strood	⊖	d	2125	—	—	—	—	—	2155	—	—
Rochester	⊖	d	2128	—	—	—	—	—	2158	—	—
Chatham	⊖	d	2131	—	—	—	—	—	2201	—	—
Gillingham (Kent)	⊖	d	2136	—	—	—	—	—	2206	—	—
Rainham (Kent)		a	2141	—	—	—	—	—	2212	—	—

			A		TL					A	
London Charing Cross	⊖	d	—	—	2102	—	—	2112	—	2132	—
London Waterloo East	⊖	d	—	—	2105	—	—	2115	—	2135	—
St Pancras International	15	⊖	d	—	—	—	2102	—	—	—	—
Farringdon	⊖	d	—	—	—	—	2107	—	—	—	—
City Thameslink	⊖	d	—	—	—	—	2109	—	—	—	—
London Blackfriars	⊖	d	—	—	—	—	2111	—	—	—	—
London Cannon Street	⊖	d	2054	2105	—	—	—	—	2132	—	—
London Bridge	⊖	d	2058	2109	2111	—	2118	2121	2136	2141	—
London Victoria	10	⊖	d	—	—	2106	—	—	—	—	—
Denmark Hill	⊖	d	—	—	—	2116	—	—	—	—	—
Peckham Rye	⊖	d	—	—	—	2118	—	—	—	—	—
Nunhead	⊖	d	—	—	—	2121	—	—	—	—	—
Lewisham	⊖	DLR	d	—	—	2126	—	2130	—	—	—
Blackheath	⊖	d	—	—	—	2129	—	2133	—	—	—
Deptford		d	2105	2115	—	—	2125	—	2142	—	—
Greenwich	⊖	DLR	d	2107	2117	—	—	2127	—	2144	—
Maze Hill		d	2110	2120	—	—	2130	—	2147	—	—
Westcombe Park		d	2112	2122	—	—	2132	—	2149	—	—
Charlton	⊖	d	2115	2125	—	—	2135	2138	2152	—	—
Woolwich Dockyard		d	2118	2128	—	—	—	2141	2155	—	—
Woolwich Arsenal	⊖	DLR	d	2121	2131	—	—	2140	2144	2158	—
Plumstead		d	2123	2133	—	—	2143	2146	2200	—	—
Abbey Wood		d	2126	2136	—	—	2146	2150	2203	—	—
Belvedere		d	2129	2139	—	—	—	2153	2206	—	—
Erith		d	2132	2142	—	—	—	2155	2209	—	—
Slade Green	⊖	d	2136a	2146	—	—	2152	2201	2216	—	—
Barnehurst		a	—	—	—	—	—	—	—	—	—
Crayford		a	—	2200	—	—	—	—	—	2230	—
Dartford	⊖	a	—	—	2140	2154	2157	2208	—	2210	—
Dartford	⊖	d	—	—	2141	2154	2158	—	—	2211	—
Stone Crossing		d	—	—	2145	—	2202	—	—	2215	—
Greenhithe for Bluewater		d	—	—	2147	2200	2204	—	—	2217	—
Swanscombe		d	—	—	2150	—	2207	—	—	2220	—
Northfleet		d	—	—	2152	—	2209	—	—	2222	—
Gravesend	⊖	a	—	—	2156	2209	2213	—	—	2226	—
Gravesend	⊖	d	—	—	—	—	2213	—	—	—	—
Higham		d	—	—	—	—	2219	—	—	—	—
Strood	⊖	d	—	—	—	—	2225	—	—	—	—
Rochester	⊖	d	—	—	—	—	2228	—	—	—	—
Chatham	⊖	d	—	—	—	—	2231	—	—	—	—
Gillingham (Kent)	⊖	d	—	—	—	—	2236	—	—	—	—
Rainham (Kent)		a	—	—	—	—	2241	—	—	—	—

Times shown in light type are connections. A To London Cannon Street
For guide to notes & symbols see page 2

					TL				TL		A	
London Charing Cross	⊖	d	—	—	2142	—	—	—	—	—	2202	—
London Waterloo East	⊖	d	—	—	2145	—	—	—	—	—	2205	—
St Pancras International	15	⊖	⊖	d	—	—	—	—	—	—	2202	—
Farringdon	3	⊖	d	—	2132	—	—	—	—	—	2207	—
City Thameslink	3	d	—	—	2137	—	—	—	—	—	2209	—
London Blackfriars	4	⊖	d	—	2141	—	—	—	—	—	2211	—
London Cannon Street	⊖	d	—	—	—	—	—	—	—	—	2202	—
London Bridge	3	⊖	d	—	2148	2151	2206	2211	—	—	2218	2221
London Victoria	10	⊖	d	2136	—	—	—	—	—	—	2206	—
Denmark Hill	4	d	—	—	2146	—	—	—	—	—	2216	—
Peckham Rye	4	d	—	—	2148	—	—	—	—	—	2218	—
Nunhead	4	d	—	—	2151	—	—	—	—	—	2221	—
Lewisham	4	DLR	d	2156	—	2200	—	—	—	—	2226	2230
Blackheath	4	d	—	—	2159	—	2203	—	—	—	2229	2233
Deptford		d	—	—	2155	—	—	—	—	—	2212	2225
Greenwich	4	DLR	d	—	2157	—	—	—	—	—	2222	2227
Maze Hill		d	—	—	2200	—	—	—	—	—	2217	2230
Westcombe Park		d	—	—	2202	—	—	—	—	—	2219	2232
Charlton	4	d	—	—	2205	2208	2222	—	—	—	2225	2238
Woolwich Dockyard		d	—	—	—	2211	2225	—	—	—	—	2241
Woolwich Arsenal	4	DLR	d	—	2210	2214	2228	—	—	—	2240	2244
Plumstead		d	—	—	2213	2216	2230	—	—	—	2243	2246
Abbey Wood		d	—	—	2216	2220	2233	—	—	—	2246	2250
Belvedere		d	—	—	—	2223	2236	—	—	—	—	2253
Erith		d	—	—	—	2225	2239	—	—	—	—	2255
Slade Green	4	d	—	—	2222	2231	2246	—	—	—	2252	2301
Barnehurst		a	—	—	—	—	—	—	—	—	—	—
Crayford		a	—	—	—	—	2300	—	—	—	—	—
Dartford	4	a	2224	2227	2238	—	—	2240	2254	2257	2308	—
Dartford	4	d	2224	2228	—	—	—	2241	2254	2258	—	—
Stone Crossing		d	—	—	2232	—	—	2245	—	—	2302	—
Greenhithe for Bluewater		d	2230	2234	—	—	—	2247	2300	2304	—	—
Swanscombe		d	—	—	2237	—	—	2250	—	—	2307	—
Northfleet		a	—	—	2239	—	—	2252	—	—	2309	—
Gravesend	4	a	2239	2243	—	—	—	2256	2309	2313	—	—
Gravesend	4	d	—	—	2243	—	—	—	—	—	2313	—
Higham		d	—	—	2249	—	—	—	—	—	2319	—
Strood	4	d	—	—	2255	—	—	—	—	—	2325	—
Rochester	4	d	—	—	2258	—	—	—	—	—	2328	—
Chatham	4	d	—	—	2301	—	—	—	—	—	2331	—
Gillingham (Kent)	4	d	—	—	2306	—	—	—	—	—	2336	—
Rainham (Kent)		a	—	—	2311	—	—	—	—	—	2341	—

					TL		E	E	TL	E	
London Charing Cross	⊖	d	2232	—	—	—	2242	2302	—	—	2312
London Waterloo East	⊖	d	2235	—	—	—	2245	2305	—	—	2315
St Pancras International	15	⊖	⊖	d	—	—	2232	—	—	—	2302
Farringdon	3	⊖	d	—	—	—	2237	—	—	—	2307
City Thameslink	3	d	—	—	—	—	2239	—	—	—	—
London Blackfriars	4	⊖	d	—	—	—	2241	—	—	—	2311
London Cannon Street	⊖	d	—	—	—	—	—	—	—	—	2302
London Bridge	3	⊖	d	2241	—	—	2248	2251	2311	2306	2318
London Victoria	10	⊖	d	—	—	—	2236	—	—	—	—
Denmark Hill	4	d	—	—	—	—	2246	—	—	—	2306b
Peckham Rye	4	d	—	—	—	—	2248	—	—	—	2316b
Nunhead	4	d	—	—	—	—	2251	—	—	—	2318b
Lewisham	4	DLR	d	—	—	—	2256	—	—	—	2321b
Blackheath	4	d	—	—	—	—	2259	—	—	—	2330
Deptford		d	—	—	—	—	2255	—	—	—	2303
Greenwich	4	DLR	d	—	—	—	2257	—	—	—	2312
Maze Hill		d	—	—	—	—	2300	—	—	—	2325
Westcombe Park		d	—	—	—	—	2302	—	—	—	2327
Charlton	4	d	—	—	—	—	2305	2308	—	—	2314
Woolwich Dockyard		d	—	—	—	—	—	2311	—	—	2327
Woolwich Arsenal	4	DLR	d	—	—	—	2310	2314	—	—	2317
Plumstead		d	—	—	—	—	2313	2316	—	—	2330
Abbey Wood		d	—	—	—	—	2316	2320	—	—	2332
Belvedere		d	—	—	—	—	—	2323	—	—	2335
Erith		d	—	—	—	—	—	2325	—	—	2336
Slade Green	4	d	—	—	—	—	2322	2331	—	—	2339
Barnehurst		a	—	—	—	—	—	—	—	—	2352
Crayford		a	—	—	—	—	—	—	—	—	2359
Dartford	4	a	2310	2324	2327	2338	2347	2351	2357	0005	—
Dartford	4	d	2311	2324	2328	—	2348	—	—	—	2358
Stone Crossing		d	2315	—	2332	—	2352	—	—	—	0002
Greenhithe for Bluewater		d	2317	2330	2334	—	2354	—	—	—	0004
Swanscombe		d	2320	—	2337	—	2357	—	—	—	0007
Northfleet		d	2322	—	2339	—	2359	—	—	—	0009
Gravesend	4	a	2326	2339	2343	—	0006	—	—	—	0013
Gravesend	4	d	—	—	2343	—	—	—	—	—	0013
Higham		d	—	—	2349	—	—	—	—	—	0019
Strood	4	d	—	—	2355	—	—	—	—	—	0025
Rochester	4	d	—	—	2358	—	—	—	—	—	0028
Chatham	4	d	—	—	0002	—	—	—	—	—	0032
Gillingham (Kent)	4	d	—	—	0006a	—	—	—	—	—	0036a
Rainham (Kent)		a	—	—	—	—	—	—	—	—	—

Times shown in light type are connections. **b** Change at Lewisham
For guide to notes & symbols see page 2 **A** To London Cannon Street

		E	E	TL	E	E	E	E	E	E
						MTO	ThFO	TWSO	ThFSO	ThFO
London Charing Cross	⊕ d	2332	—	—	2342	2350	0002	—	—	0012
London Waterloo East	⊕ d	2335	—	—	2345	2353	0005	—	—	0015
St Pancras International	15 e ⊕ d	—	—	—	—	—	—	—	—	—
Farringdon	⊕ d	—	—	—	—	—	—	—	—	—
City Thameslink	⊕ d	—	—	—	—	—	—	—	—	—
London Blackfriars	⊕ d	—	—	—	—	—	—	—	—	—
London Cannon Street	⊕ d	—	2332	—	—	—	—	0002	0002	—
London Bridge	⊕ d	2341	2336	—	2351	2359	0011	0006	0010	0021
London Victoria	10 ⊕ d	—	—	—	—	2336b	—	—	—	2336b
Denmark Hill	⊕ d	—	—	—	—	2346b	—	—	—	2346b
Peckham Rye	⊕ d	—	—	—	—	2348b	—	—	—	2348b
Nunhead	⊕ d	—	—	—	—	2351b	—	—	—	2351b
Lewisham	⊕ DLR d	—	—	—	2359	0008	—	—	—	0033
Blackheath	⊕ d	—	—	—	0003	—	—	—	—	0037
Deptford	d	—	2342	—	—	—	—	0012	0024	—
Greenwich	⊕ DLR d	—	2344	—	—	—	—	0014	0029	—
Maze Hill	d	—	2347	—	—	—	—	0017	0036	—
Westcombe Park	d	—	2349	—	—	—	—	0019	0041	—
Charlton	⊕ d	—	2352	—	0008	—	—	0022	0053a	0041
Woolwich Dockyard	d	—	2355	—	0011	—	—	0025	—	0044
Woolwich Arsenal	⊕ DLR d	—	2358	—	0014	—	—	0028	—	0047
Plumstead	d	—	2359	—	0016	—	—	0030	—	0049
Abbey Wood	d	—	0003	—	0020	—	—	0033	—	0053
Belvedere	d	—	0006	—	0023	—	—	0036	—	0056
Erith	d	—	0009	—	0025	—	—	0039	—	0058
Slade Green	⊕ d	—	0014	—	0031	—	—	0044	—	0102
Barnehurst	a	—	—	—	—	—	—	—	—	—
Crayford	a	—	—	—	—	—	—	—	—	—
Dartford	⊕ a	0017	0021	—	0036	0038	0047	0051	—	0107
Dartford	⊕ d	0018	—	0028	—	0039	0048	—	—	—
Stone Crossing	d	0022	—	0032	—	0043	0052	—	—	—
Greenhithe for Bluewater	d	0024	—	0034	—	0045	0054	—	—	—
Swanscombe	d	0027	—	0037	—	0048s	0057s	—	—	—
Northfleet	d	0029	—	0039	—	0050s	0059s	—	—	—
Gravesend	⊕ a	0036	—	0043	—	0057	0107	—	—	—
Gravesend	⊕ d	—	—	0043	—	—	—	—	—	—
Higham	d	—	—	0049	—	—	—	—	—	—
Strood	⊕ d	—	—	0055	—	—	—	—	—	—
Rochester	⊕ d	—	—	0058	—	—	—	—	—	—
Chatham	⊕ d	—	—	0102	—	—	—	—	—	—
Gillingham (Kent)	⊕ d	—	—	0106a	—	—	—	—	—	—
Rainham (Kent)	a	—	—	—	—	—	—	—	—	—

		E	E	E	TL	E	E	E	E	E
		SO	ThFSO	TWSO		ThFO	ThFSO	TWO	TWO	TWO
London Charing Cross	⊕ d	0012	0032	—	—	—	0042	—	0042	—
London Waterloo East	⊕ d	0015	0035	—	—	—	0045	—	0050	—
St Pancras International	15 e ⊕ d	—	—	—	—	—	—	—	—	—
Farringdon	⊕ d	—	—	—	—	—	—	—	—	—
City Thameslink	⊕ d	—	—	—	—	—	—	—	—	—
London Blackfriars	⊕ d	—	—	—	—	—	—	—	—	—
London Cannon Street	⊕ d	—	—	0032	—	0032	—	0052	—	0102
London Bridge	⊕ d	0021	0041	0036	—	0040	0051	0057	0057a	0107
London Victoria	10 ⊕ d	0008b	0008b	—	—	—	—	0008b	—	—
Denmark Hill	⊕ d	0019b	0019b	—	—	—	—	0019b	—	—
Peckham Rye	⊕ d	0022b	0022b	—	—	—	—	0022b	—	—
Nunhead	⊕ d	0025b	0025b	—	—	—	—	0025b	—	—
Lewisham	⊕ DLR d	0034	0050	—	—	—	0100	0105	—	0115
Blackheath	⊕ d	0037	—	—	—	—	0103	—	—	0118
Deptford	d	—	—	0042	—	0054	—	—	—	—
Greenwich	⊕ DLR d	—	—	0044	—	0059	—	—	—	—
Maze Hill	d	—	—	0047	—	0106	—	—	—	—
Westcombe Park	d	—	—	0049	—	0111	—	—	—	—
Charlton	⊕ d	0041	—	0052	—	0118s	0108	—	—	0123
Woolwich Dockyard	d	0044	—	0055	—	0123s	0111	—	—	0126
Woolwich Arsenal	⊕ DLR d	0047	—	0058	—	0129s	0114	—	—	0129
Plumstead	d	0049	—	0100	—	0133s	0116	—	—	0131
Abbey Wood	d	0053	—	0103	—	—	0120	—	—	0134
Belvedere	d	0056	—	0106	—	0143s	0123s	—	—	0137s
Erith	d	0058	—	0109	—	0148s	0125s	—	—	0140s
Slade Green	⊕ d	0102	—	0112	—	0154s	0129s	—	—	0144s
Barnehurst	a	—	—	—	—	—	—	—	—	—
Crayford	a	—	—	—	—	—	—	—	—	—
Dartford	⊕ a	0107	0119	0120	—	0205	0138	0134	—	0152
Dartford	⊕ d	—	0120	—	0124	—	—	0135	—	—
Stone Crossing	d	—	—	—	0128s	—	—	—	—	—
Greenhithe for Bluewater	d	—	0125s	—	0130s	—	—	0140s	—	—
Swanscombe	d	—	—	—	0133s	—	—	—	—	—
Northfleet	d	—	—	—	0135s	—	—	—	—	—
Gravesend	⊕ a	—	0135	—	0138	—	—	0150	—	—
Gravesend	⊕ d	—	—	—	0139	—	—	—	—	—
Higham	d	—	—	—	0145s	—	—	—	—	—
Strood	⊕ d	—	—	—	0150s	—	—	—	—	—
Rochester	⊕ d	—	—	—	0153s	—	—	—	—	—
Chatham	⊕ d	—	—	—	0157s	—	—	—	—	—
Gillingham (Kent)	⊕ d	—	—	—	0202a	—	—	—	—	—
Rainham (Kent)	a	—	—	—	—	—	—	—	—	—

Times shown in light type are connections.
For guide to notes & symbols see page 2

b Change at Lewisham

			TL		TL	A		A	TL
London Charing Cross	⊖	d	—	0450	—	—	0520	—	0550
London Waterloo East	⊖	d	—	0453	—	—	0523	—	0553
St Pancras International	15	ℓ	⊖	d	—	—	—	—	—
Farringdon	3	⊖	d	—	—	—	—	—	—
City Thameslink	3	d	—	—	—	—	—	—	—
London Blackfriars	4	⊖	d	—	—	—	—	—	0541
London Cannon Street	⊖	d	—	—	—	0505	—	0535	—
London Bridge	3	⊖	d	—	0459	—	0509	0529	0548 0559
London Victoria	10	⊖	d	—	—	—	—	—	—
Denmark Hill	4	d	—	—	—	—	—	—	—
Peckham Rye	4	d	—	—	—	—	—	—	—
Nunhead	4	d	—	—	—	—	—	—	—
Lewisham	4	DLR	d	—	0510	—	—	0540	— 0610
Blackheath	4	d	—	—	—	—	—	—	—
Deptford		d	—	—	—	0515	—	0545	0555
Greenwich	4	DLR	d	—	—	—	0517	—	0547 0557
Maze Hill		d	—	—	—	0520	—	0550	0600
Westcombe Park		d	—	—	—	0522	—	0552	0602
Charlton	4	d	—	—	—	0525	—	0555	0605
Woolwich Dockyard		d	—	—	—	0528	—	0558	—
Woolwich Arsenal	4	DLR	d	—	—	—	0531	—	0601 0610
Plumstead		d	—	—	—	0533	—	0603	0613
Abbey Wood		d	—	—	—	0536	—	0606	0616
Belvedere		d	—	—	—	0539	—	0609	—
Erith		d	—	—	—	0542	—	0612	—
Slade Green	4	d	—	—	—	0546	—	0616	0622
Barnehurst		a	—	—	—	—	—	—	—
Crayford		a	—	—	—	0600	—	0630	—
Dartford	4	a	—	0540	—	—	0610	—	0627 0640
Dartford	4	d	0458	0541	0558	—	0611	—	0628 0641
Stone Crossing		d	0502	0545	0602	—	0615	—	0632 0645
Greenhithe for Bluewater		d	0504	0547	0604	—	0617	—	0634 0647
Swanscombe		d	0507	0550	0607	—	0620	—	0637 0650
Northfleet		d	0509	0552	0609	—	0622	—	0639 0652
Gravesend	4	a	0513	0556	0613	—	0626	—	0643 0656
Gravesend	4	d	0513	—	0613	—	—	—	0643
Higham		d	0519	—	0619	—	—	—	0649
Strood	4	d	0525	—	0625	—	—	—	0655
Rochester	4	d	0528	—	0628	—	—	—	0658
Chatham	4	d	0531	—	0631	—	—	—	0701
Gillingham (Kent)	4	d	0536	—	0636a	—	—	—	0706
Rainham (Kent)		a	0542	—	—	—	—	—	0711

			A		A	TL			
London Charing Cross	⊖	d	—	0618	0612	—	—	0648	0642
London Waterloo East	⊖	d	—	0621	0615	—	—	0651	0645
St Pancras International	15	ℓ	⊖	d	—	—	—	0633	—
Farringdon	3	⊖	d	—	—	—	—	0638	—
City Thameslink	3	d	—	—	—	—	—	—	—
London Blackfriars	4	⊖	d	—	—	—	—	0641	—
London Cannon Street	⊖	d	0605	—	—	0635	—	—	—
London Bridge	3	⊖	d	0609	0627	0621	0639	0648	0657 0651
London Victoria	10	⊖	d	—	—	—	—	—	0706
Denmark Hill	4	d	—	—	—	—	—	—	0716
Peckham Rye	4	d	—	—	—	—	—	—	0718
Nunhead	4	d	—	—	—	—	—	—	0721
Lewisham	4	DLR	d	—	—	0630	—	—	0700 0726
Blackheath	4	d	—	—	—	0633	—	—	0703 0729
Deptford		d	0615	—	—	0645	0655	—	—
Greenwich	4	DLR	d	0617	—	—	0647	0657	—
Maze Hill		d	0620	—	—	0650	0700	—	—
Westcombe Park		d	0622	—	—	0652	0702	—	—
Charlton	4	d	0625	—	0638	0655	0705	—	0708
Woolwich Dockyard		d	0628	—	0641	0658	—	—	0711
Woolwich Arsenal	4	DLR	d	0631	—	0644	0701	0710	— 0714
Plumstead		d	0633	—	0646	0703	0713	—	0716
Abbey Wood		d	0636	—	0650	0706	0716	—	0720
Belvedere		d	0639	—	0653	0709	—	—	0723
Erith		d	0642	—	0655	0712	—	—	0725
Slade Green	4	d	0646	—	0701	0716	0722	—	0731
Barnehurst		a	—	—	—	—	—	—	—
Crayford		a	0700	—	—	0730	—	—	—
Dartford	4	a	—	0702	0708	—	0727	0732	0738 0754
Dartford	4	d	—	0704	—	—	0728	0734	— 0754
Stone Crossing		d	—	0708	—	—	0732	0738	—
Greenhithe for Bluewater		d	—	0711	—	—	0734	0741	— 0800
Swanscombe		d	—	0714	—	—	0737	0744	—
Northfleet		d	—	0717	—	—	0739	0747	—
Gravesend	4	a	—	0723	—	—	0743	0753	— 0809
Gravesend	4	d	—	—	—	—	0743	—	—
Higham		d	—	—	—	—	0749	—	—
Strood	4	d	—	—	—	—	0755	—	—
Rochester	4	d	—	—	—	—	0758	—	—
Chatham	4	d	—	—	—	—	0801	—	—
Gillingham (Kent)	4	d	—	—	—	—	0806	—	—
Rainham (Kent)		a	—	—	—	—	0811	—	—

Times shown in light type are connections. **A** To London Cannon Street
 For guide to notes & symbols see page 2

			A		A		TL		A	
London Charing Cross	⊕	d	—	0712	—	0732	—	—	0742	—
London Waterloo East	⊕	d	—	0715	—	0735	—	—	0745	—
St Pancras International	15	⊕	d	—	—	—	—	0732	—	—
Farringdon	⊕	d	—	—	—	—	—	0737	—	—
City Thameslink	⊕	d	—	—	—	—	—	—	—	—
London Blackfriars	⊕	d	—	—	—	—	—	0741	—	—
London Cannon Street	⊕	d	0705	—	0735	—	—	—	—	0754
London Bridge	⊕	d	0709	0721	0739	0741	—	0748	0751	0758
London Victoria	10	⊕	d	—	—	—	0736	—	—	—
Denmark Hill	⊕	d	—	—	—	—	0746	—	—	—
Peckham Rye	⊕	d	—	—	—	—	0748	—	—	—
Nunhead	⊕	d	—	—	—	—	0751	—	—	—
Lewisham	⊕	DLR	d	—	0730	—	—	0756	—	0800
Blackheath	⊕	d	—	0733	—	—	0759	—	—	0803
Deptford		d	0715	—	0745	—	—	0755	—	0805
Greenwich	⊕	DLR	d	0717	—	0747	—	—	0757	—
Maze Hill		d	0720	—	0750	—	—	0800	—	0810
Westcombe Park		d	0722	—	0752	—	—	0802	—	0812
Charlton	⊕	d	0725	0738	0755	—	—	0805	0808	0815
Woolwich Dockyard		d	0728	0741	0758	—	—	—	0811	0818
Woolwich Arsenal	⊕	DLR	d	0731	0744	0801	—	—	0810	0814
Plumstead		d	0733	0746	0803	—	—	0813	0816	0823
Abbey Wood		d	0736	0750	0806	—	—	0816	0820	0826
Belvedere		d	0739	0753	0809	—	—	—	0823	0829
Erith		d	0742	0755	0812	—	—	—	0825	0832
Slade Green	⊕	d	0746	0801	0816	—	—	0822	0831	0837
Barnehurst		a	—	—	—	—	—	—	—	0845
Crayford		a	0800	—	0830	—	—	—	—	—
Dartford	⊕	a	—	0808	—	0810	0824	0827	0838	—
Dartford	⊕	d	—	—	—	0811	0824	0828	—	—
Stone Crossing		d	—	—	—	0815	—	0832	—	—
Greenhithe for Bluewater		d	—	—	—	0817	0830	0834	—	—
Swanscombe		d	—	—	—	0820	—	0837	—	—
Northfleet		d	—	—	—	0822	—	0839	—	—
Gravesend	⊕	a	—	—	—	0826	0839	0843	—	—
Gravesend	⊕	d	—	—	—	—	—	0843	—	—
Higham		d	—	—	—	—	—	0849	—	—
Strood	⊕	d	—	—	—	—	—	0855	—	—
Rochester	⊕	d	—	—	—	—	—	0858	—	—
Chatham	⊕	d	—	—	—	—	—	0901	—	—
Gillingham (Kent)	⊕	d	—	—	—	—	—	0906	—	—
Rainham (Kent)		a	—	—	—	—	—	0911	—	—

			A		A	A				
London Charing Cross	⊕	d	—	0802	—	0812	—	—	0832	—
London Waterloo East	⊕	d	—	0805	—	0815	—	—	0835	—
St Pancras International	15	⊕	d	—	—	—	—	—	—	—
Farringdon	⊕	d	—	—	—	—	—	—	—	—
City Thameslink	⊕	d	—	—	—	—	—	—	—	—
London Blackfriars	⊕	d	—	—	—	—	—	—	—	—
London Cannon Street	⊕	d	0805	—	—	—	0824	0835	—	—
London Bridge	⊕	d	0809	0811	—	0821	0828	0839	0841	—
London Victoria	10	⊕	d	—	0806	—	—	—	—	0836
Denmark Hill	⊕	d	—	—	0816	—	—	—	—	0846
Peckham Rye	⊕	d	—	—	0818	—	—	—	—	0848
Nunhead	⊕	d	—	—	0821	—	—	—	—	0851
Lewisham	⊕	DLR	d	—	—	0826	0830	—	—	0856
Blackheath	⊕	d	—	—	0829	0833	—	—	—	0859
Deptford		d	0815	—	—	—	0835	0845	—	—
Greenwich	⊕	DLR	d	0817	—	—	—	0837	0847	—
Maze Hill		d	0820	—	—	—	0840	0850	—	—
Westcombe Park		d	0822	—	—	—	0842	0852	—	—
Charlton	⊕	d	0825	—	—	0838	0845	0855	—	—
Woolwich Dockyard		d	0828	—	—	0841	0848	0858	—	—
Woolwich Arsenal	⊕	DLR	d	0831	—	—	0844	0851	0901	—
Plumstead		d	0833	—	—	0846	0853	0903	—	—
Abbey Wood		d	0836	—	—	0850	0856	0906	—	—
Belvedere		d	0839	—	—	0853	0859	0909	—	—
Erith		d	0842	—	—	0855	0902	0912	—	—
Slade Green	⊕	d	0846	—	—	0901	0907	0916	—	—
Barnehurst		a	—	—	—	—	0915	—	—	—
Crayford		a	0900	—	—	—	—	0930	—	—
Dartford	⊕	a	—	0840	0854	0908	—	—	0910	0924
Dartford	⊕	d	—	0841	0854	—	—	—	0911	0924
Stone Crossing		d	—	0845	—	—	—	—	0915	—
Greenhithe for Bluewater		d	—	0847	0900	—	—	—	0917	0930
Swanscombe		d	—	0850	—	—	—	—	0920	—
Northfleet		d	—	0852	—	—	—	—	0922	—
Gravesend	⊕	a	—	0856	0909	—	—	—	0926	0939
Gravesend	⊕	d	—	—	—	—	—	—	—	—
Higham		d	—	—	—	—	—	—	—	—
Strood	⊕	d	—	—	—	—	—	—	—	—
Rochester	⊕	d	—	—	—	—	—	—	—	—
Chatham	⊕	d	—	—	—	—	—	—	—	—
Gillingham (Kent)	⊕	d	—	—	—	—	—	—	—	—
Rainham (Kent)		a	—	—	—	—	—	—	—	—

Times shown in light type are connections. A To London Cannon Street
For guide to notes & symbols see page 2

		TL			A			A		
London Charing Cross	⊖	d	—	0842	—	—	0902	—	0912	—
London Waterloo East	⊖	d	—	0845	—	—	0905	—	0915	—
St Pancras International	15	ℓ	⊖	0832	—	—	—	—	—	—
Farringdon	3	⊖	d	0837	—	—	—	—	—	—
City Thameslink	3	d	—	—	—	—	—	—	—	—
London Blackfriars	4	⊖	d	0841	—	—	—	—	—	—
London Cannon Street	⊖	d	—	—	0854	—	—	—	—	0924
London Bridge	3	⊖	d	0848	0851	0858	0905	0911	—	0921 0928
London Victoria	10	⊖	d	—	—	—	—	—	0906	—
Denmark Hill	4	d	—	—	—	—	—	—	0916	—
Peckham Rye	4	d	—	—	—	—	—	—	0918	—
Nunhead	4	d	—	—	—	—	—	—	0921	—
Lewisham	4	DLR	d	—	0900	—	—	—	0926	0930
Blackheath	4	d	—	0903	—	—	—	—	0929	0933
Deptford		d	0855	—	0905	—	0915	—	—	0935
Greenwich	4	DLR	d	0857	—	0907	0917	—	—	0937
Maze Hill		d	0900	—	0910	—	0920	—	—	0940
Westcombe Park		d	0902	—	0912	—	0922	—	—	0942
Charlton	4	d	0905	0908	0915	—	0925	—	—	0938 0945
Woolwich Dockyard		d	—	0911	0918	—	0928	—	—	0941 0948
Woolwich Arsenal	4	DLR	d	0910	0914	0921	0931	—	—	0944 0951
Plumstead		d	0913	0916	0923	—	0933	—	—	0946 0953
Abbey Wood		d	0916	0920	0926	—	0936	—	—	0950 0956
Belvedere		d	—	0923	0929	—	0939	—	—	0953 0959
Erith		d	—	0925	0932	—	0942	—	—	0955 1002
Slade Green	4	d	0922	0931	0937	—	0946	—	—	1001 1007
Barnehurst		a	—	—	0945	—	—	—	—	— 1015
Crayford		a	—	—	—	—	1000	—	—	—
Dartford	4	a	0927	0938	—	—	—	0940	0954	1008
Dartford	4	d	0928	—	—	—	—	0941	0954	—
Stone Crossing		d	0932	—	—	—	—	0945	—	—
Greenhithe for Bluewater		d	0934	—	—	—	—	0947	1000	—
Swanscombe		d	0937	—	—	—	—	0950	—	—
Northfleet		d	0939	—	—	—	—	0952	—	—
Gravesend	4	a	0943	—	—	—	—	0956	1009	—
Gravesend	4	d	0943	—	—	—	—	—	—	—
Higham		d	0949	—	—	—	—	—	—	—
Strood	4	d	0955	—	—	—	—	—	—	—
Rochester	4	d	0958	—	—	—	—	—	—	—
Chatham	4	d	1001	—	—	—	—	—	—	—
Gillingham (Kent)	4	d	1006	—	—	—	—	—	—	—
Rainham (Kent)		a	1011	—	—	—	—	—	—	—

		TL			A			
London Charing Cross	⊖	d	—	0932	—	—	0942	—
London Waterloo East	⊖	d	—	0935	—	—	0945	—
St Pancras International	15	ℓ	⊖	d	—	—	0932	—
Farringdon	3	⊖	d	—	—	—	0937	—
City Thameslink	3	d	—	—	—	—	0939	—
London Blackfriars	4	⊖	d	—	—	—	0941	—
London Cannon Street	⊖	d	0935	—	—	—	—	0954
London Bridge	3	⊖	d	0939	0941	—	0948	0951 0958
London Victoria	10	⊖	d	—	—	0936	—	—
Denmark Hill	4	d	—	—	0946	—	—	—
Peckham Rye	4	d	—	—	0948	—	—	—
Nunhead	4	d	—	—	0951	—	—	—
Lewisham	4	DLR	d	—	—	0956	—	1000
Blackheath	4	d	—	—	0959	—	1003	—
Deptford		d	0945	—	—	0955	—	1005
Greenwich	4	DLR	d	0947	—	—	0957	—
Maze Hill		d	0950	—	—	1000	—	1010
Westcombe Park		d	0952	—	—	1002	—	1012
Charlton	4	d	0955	—	—	1005	1008	1015
Woolwich Dockyard		d	0958	—	—	—	1011	1018
Woolwich Arsenal	4	DLR	d	1001	—	—	1010	1014 1021
Plumstead		d	1003	—	—	1013	1016	1023
Abbey Wood		d	1006	—	—	1016	1020	1026
Belvedere		d	1009	—	—	—	1023	1029
Erith		d	1012	—	—	—	1025	1032
Slade Green	4	d	1016	—	—	1022	1031	1037
Barnehurst		a	—	—	—	—	—	1045
Crayford		a	1030	—	—	—	—	—
Dartford	4	a	—	1010	1024	1027	1038	—
Dartford	4	d	—	1011	1024	1028	—	—
Stone Crossing		d	—	1015	—	1032	—	—
Greenhithe for Bluewater		d	—	1017	1030	1034	—	—
Swanscombe		d	—	1020	—	1037	—	—
Northfleet		d	—	1022	—	1039	—	—
Gravesend	4	a	—	1026	1039	1043	—	—
Gravesend	4	d	—	—	—	1043	—	—
Higham		d	—	—	—	1049	—	—
Strood	4	d	—	—	—	1055	—	—
Rochester	4	d	—	—	—	1058	—	—
Chatham	4	d	—	—	—	1101	—	—
Gillingham (Kent)	4	d	—	—	—	1106	—	—
Rainham (Kent)		a	—	—	—	1111	—	—

and at the same minutes past each hour until

Times shown in light type are connections. **A** To London Cannon Street
For guide to notes & symbols see page 2

			A		A	A				
London Charing Cross	⊕	d	—	1902	—	1912	—	—	1932	—
London Waterloo East	⊕	d	—	1905	—	1915	—	—	1935	—
St Pancras International	15	⊕	d	—	—	—	—	—	—	1932
Farringdon	⊕	d	—	—	—	—	—	—	—	1937
City Thameslink	⊕	d	—	—	—	—	—	—	—	1939
London Blackfriars	⊕	d	—	—	—	—	—	—	—	1941
London Cannon Street	⊕	d	—	1905	—	—	1924	1935	—	—
London Bridge	⊕	d	⊕	1909	1911	—	1921	1928	1939	1941
London Victoria	10	⊕	d	—	—	1906	—	—	—	1936
Denmark Hill	⊕	d	—	—	—	1916	—	—	—	1946
Peckham Rye	⊕	d	—	—	—	1918	—	—	—	1948
Nunhead	⊕	d	—	—	—	1921	—	—	—	1951
Lewisham	⊕	DLR	d	—	—	1926	1930	—	—	1956
Blackheath	⊕	d	—	—	—	1929	1933	—	—	1959
Deptford		d	1915	—	—	—	1935	1945	—	—
Greenwich	⊕	DLR	d	1917	—	—	—	1937	1947	—
Maze Hill		d	1920	—	—	—	1940	1950	—	2000
Westcombe Park		d	1922	—	—	—	1942	1952	—	2002
Charlton	⊕	d	1925	—	—	1938	1945	1955	—	2005
Woolwich Dockyard		d	1928	—	—	1941	1948	1958	—	—
Woolwich Arsenal	⊕	DLR	d	1931	—	—	1944	1951	2001	—
Plumstead		d	1933	—	—	1946	1953	2003	—	2013
Abbey Wood		d	1936	—	—	1950	1956	2006	—	2016
Belvedere		d	1939	—	—	1953	1959	2009	—	—
Erith		d	1942	—	—	1955	2002	2012	—	—
Slade Green	⊕	d	1946	—	—	2001	2007	2016	—	2022
Barnehurst		a	—	—	—	—	2015	—	—	—
Crayford		a	2000	—	—	—	—	2030	—	—
Dartford	⊕	a	—	1940	1954	2008	—	—	2010	2024
Dartford	⊕	d	—	1941	1954	—	—	—	2011	2024
Stone Crossing		d	—	1945	—	—	—	—	2015	—
Greenhithe for Bluewater		d	—	1947	2000	—	—	—	2017	2030
Swanscombe		d	—	1950	—	—	—	—	2020	—
Northfleet		d	—	1952	—	—	—	—	2022	—
Gravesend	⊕	a	—	1956	2009	—	—	—	2026	2039
Gravesend	⊕	d	—	—	—	—	—	—	—	2043
Higham		d	—	—	—	—	—	—	—	2049
Strood	⊕	d	—	—	—	—	—	—	—	2055
Rochester	⊕	d	—	—	—	—	—	—	—	2058
Chatham	⊕	d	—	—	—	—	—	—	—	2101
Gillingham (Kent)	⊕	d	—	—	—	—	—	—	—	2106
Rainham (Kent)		a	—	—	—	—	—	—	—	2111

				A		A				
London Charing Cross	⊕	d	1942	—	—	2002	—	2012	—	2032
London Waterloo East	⊕	d	1945	—	—	2005	—	2015	—	2035
St Pancras International	15	⊕	d	—	—	—	—	—	—	—
Farringdon	⊕	d	—	—	—	—	—	—	—	—
City Thameslink	⊕	d	—	—	—	—	—	—	—	—
London Blackfriars	⊕	d	—	—	—	—	—	—	—	—
London Cannon Street	⊕	d	—	1954	2005	—	—	—	2032	—
London Bridge	⊕	d	⊕	1951	1958	2009	2011	—	2021	2036
London Victoria	10	⊕	d	—	—	—	—	2006	—	—
Denmark Hill	⊕	d	—	—	—	—	—	2016	—	—
Peckham Rye	⊕	d	—	—	—	—	—	2018	—	—
Nunhead	⊕	d	—	—	—	—	—	2021	—	—
Lewisham	⊕	DLR	d	2000	—	—	—	2026	2030	—
Blackheath	⊕	d	2003	—	—	—	—	2029	2033	—
Deptford		d	—	2005	2015	—	—	—	2042	—
Greenwich	⊕	DLR	d	—	2007	2017	—	—	—	2044
Maze Hill		d	—	2010	2020	—	—	—	—	2047
Westcombe Park		d	—	2012	2022	—	—	—	—	2049
Charlton	⊕	d	2008	2015	2025	—	—	—	2038	2052
Woolwich Dockyard		d	2011	2018	2028	—	—	—	2041	2055
Woolwich Arsenal	⊕	DLR	d	2014	2021	2031	—	—	2044	2058
Plumstead		d	2016	2023	2033	—	—	—	2046	2100
Abbey Wood		d	2020	2026	2036	—	—	—	2050	2103
Belvedere		d	2023	2029	2039	—	—	—	2053	2106
Erith		d	2025	2032	2042	—	—	—	2055	2109
Slade Green	⊕	d	2031	2036a	2046	—	—	—	2101	2116
Barnehurst		a	—	—	—	—	—	—	—	—
Crayford		a	—	—	2100	—	—	—	—	2130
Dartford	⊕	a	2038	—	—	2040	2054	2108	—	2110
Dartford	⊕	d	—	—	—	2041	2054	—	—	2111
Stone Crossing		d	—	—	—	2045	—	—	—	2115
Greenhithe for Bluewater		d	—	—	—	2047	2100	—	—	2117
Swanscombe		d	—	—	—	2050	—	—	—	2120
Northfleet		d	—	—	—	2052	—	—	—	2122
Gravesend	⊕	a	—	—	—	2056	2109	—	—	2126
Gravesend	⊕	d	—	—	—	—	—	—	—	—
Higham		d	—	—	—	—	—	—	—	—
Strood	⊕	d	—	—	—	—	—	—	—	—
Rochester	⊕	d	—	—	—	—	—	—	—	—
Chatham	⊕	d	—	—	—	—	—	—	—	—
Gillingham (Kent)	⊕	d	—	—	—	—	—	—	—	—
Rainham (Kent)		a	—	—	—	—	—	—	—	—

Times shown in light type are connections.
For guide to notes & symbols see page 2

A To London Cannon Street

		TL		A		A					
London Charing Cross	⊖	d	—	2042	—	2102	—	2112	—	2132	—
London Waterloo East	⊖	d	—	2045	—	2105	—	2115	—	2135	—
St Pancras International	15	⊖	d	2032	—	—	—	—	—	—	—
Farringdon	8	⊖	d	2037	—	—	—	—	—	—	—
City Thameslink	8	d	—	2039	—	—	—	—	—	—	—
London Blackfriars	4	⊖	d	2041	—	—	—	—	—	—	—
London Cannon Street	⊖	d	—	—	—	2102	—	—	—	2132	—
London Bridge	8	⊖	d	2048	2051	2106	2111	—	2121	2136	2141
London Victoria	10	⊖	d	—	—	—	—	2106	—	—	2136
Denmark Hill	4	d	—	—	—	—	—	2116	—	—	2146
Peckham Rye	4	d	—	—	—	—	—	2118	—	—	2148
Nunhead	4	d	—	—	—	—	—	2121	—	—	2151
Lewisham	4	DLR	d	—	2100	—	—	2126	2130	—	2156
Blackheath	4	d	—	2103	—	—	—	2129	2133	—	2159
Deptford		d	2055	—	2112	—	—	—	—	2142	—
Greenwich	4	DLR	d	2057	—	2114	—	—	—	2144	—
Maze Hill		d	2100	—	2117	—	—	—	—	2147	—
Westcombe Park		d	2102	—	2119	—	—	—	—	2149	—
Charlton	4	d	2105	2108	2122	—	—	2138	2152	—	—
Woolwich Dockyard		d	—	2111	2125	—	—	2141	2155	—	—
Woolwich Arsenal	4	DLR	d	2110	2114	2128	—	—	2144	2158	—
Plumstead		d	2113	2116	2130	—	—	2146	2200	—	—
Abbey Wood		d	2116	2120	2133	—	—	2150	2203	—	—
Belvedere		d	—	2123	2136	—	—	2153	2206	—	—
Erith		d	—	2125	2139	—	—	2155	2209	—	—
Slade Green	4	d	2122	2131	2146	—	—	2201	2216	—	—
Barnehurst		a	—	—	—	—	—	—	—	—	—
Crayford		a	—	—	2200	—	—	—	—	2230	—
Dartford	4	a	2127	2138	—	2140	2154	2208	—	2210	2224
Dartford	4	d	2128	—	—	2141	2154	—	—	2211	2224
Stone Crossing		d	2132	—	—	2145	—	—	—	2215	—
Greenhithe for Bluewater		d	2134	—	—	2147	2200	—	—	2217	2230
Swanscombe		d	2137	—	—	2150	—	—	—	2220	—
Northfleet		d	2139	—	—	2152	—	—	—	2222	—
Gravesend	4	a	2143	—	—	2156	2209	—	—	2226	2239
Gravesend	4	d	2143	—	—	—	—	—	—	—	—
Higham		d	2149	—	—	—	—	—	—	—	—
Strood	4	d	2155	—	—	—	—	—	—	—	—
Rochester	4	d	2158	—	—	—	—	—	—	—	—
Chatham	4	d	2201	—	—	—	—	—	—	—	—
Gillingham (Kent)	4	d	2206	—	—	—	—	—	—	—	—
Rainham (Kent)		a	2211	—	—	—	—	—	—	—	—

		TL		A		A					
London Charing Cross	⊖	d	—	2142	—	2202	—	2212	—	2232	—
London Waterloo East	⊖	d	—	2145	—	2205	—	2215	—	2235	—
St Pancras International	15	⊖	d	2132	—	—	—	—	—	—	—
Farringdon	8	⊖	d	2137	—	—	—	—	—	—	—
City Thameslink	8	d	—	—	—	—	—	—	—	—	—
London Blackfriars	4	⊖	d	2141	—	—	—	—	—	—	—
London Cannon Street	⊖	d	—	—	—	2202	—	—	—	2232	—
London Bridge	8	⊖	d	2148	2151	2206	2211	—	2221	2236	2241
London Victoria	10	⊖	d	—	—	—	—	2206	—	—	2236
Denmark Hill	4	d	—	—	—	—	—	2216	—	—	2246
Peckham Rye	4	d	—	—	—	—	—	2218	—	—	2248
Nunhead	4	d	—	—	—	—	—	2221	—	—	2251
Lewisham	4	DLR	d	—	2200	—	—	2226	2230	—	2256
Blackheath	4	d	—	2203	—	—	—	2229	2233	—	2259
Deptford		d	2155	—	2212	—	—	—	—	2242	—
Greenwich	4	DLR	d	2157	—	2214	—	—	—	2244	—
Maze Hill		d	2200	—	2217	—	—	—	—	2247	—
Westcombe Park		d	2202	—	2219	—	—	—	—	2249	—
Charlton	4	d	2205	2208	2222	—	—	2238	2252	—	—
Woolwich Dockyard		d	—	2211	2225	—	—	2241	2255	—	—
Woolwich Arsenal	4	DLR	d	2210	2214	2228	—	—	2244	2258	—
Plumstead		d	2213	2216	2230	—	—	2246	2300	—	—
Abbey Wood		d	2216	2220	2233	—	—	2250	2303	—	—
Belvedere		d	—	2223	2236	—	—	2253	2306	—	—
Erith		d	—	2225	2239	—	—	2255	2309	—	—
Slade Green	4	d	2222	2231	2246	—	—	2301	2316	—	—
Barnehurst		a	—	—	—	—	—	—	—	—	—
Crayford		a	—	—	2300	—	—	—	—	2330	—
Dartford	4	a	2227	2238	—	2240	2254	2308	—	2310	2324
Dartford	4	d	2228	—	—	2241	2254	—	—	2311	2324
Stone Crossing		d	2232	—	—	2245	—	—	—	2315	—
Greenhithe for Bluewater		d	2234	—	—	2247	2300	—	—	2317	2330
Swanscombe		d	2237	—	—	2250	—	—	—	2320	—
Northfleet		d	2239	—	—	2252	—	—	—	2322	—
Gravesend	4	a	2243	—	—	2256	2309	—	—	2326	2339
Gravesend	4	d	2243	—	—	—	—	—	—	—	—
Higham		d	2249	—	—	—	—	—	—	—	—
Strood	4	d	2255	—	—	—	—	—	—	—	—
Rochester	4	d	2258	—	—	—	—	—	—	—	—
Chatham	4	d	2301	—	—	—	—	—	—	—	—
Gillingham (Kent)	4	d	2306	—	—	—	—	—	—	—	—
Rainham (Kent)		a	2311	—	—	—	—	—	—	—	—

Times shown in light type are connections. **A** To London Cannon Street
 For guide to notes & symbols see page 2

			TL			TL				
London Charing Cross	⊕	d	—	2242	—	2302	—	2312	2332	—
London Waterloo East	⊕	d	—	2245	—	2305	—	2315	2335	—
St Pancras International	15	⊕	d	2232	—	—	—	2302	—	—
Farringdon	⊕	d	2237	—	—	—	—	2307	—	—
City Thameslink	⊕	d	—	—	—	—	—	—	—	—
London Blackfriars	⊕	d	2241	—	—	—	—	2311	—	—
London Cannon Street	⊕	d	—	—	2302	—	—	—	—	2332
London Bridge	⊕	d	2248	2251	2306	2311	2318	2321	2341	2336
London Victoria	10	⊕	d	—	—	—	—	2306b	—	—
Denmark Hill	⊕	d	—	—	—	—	—	2316b	—	—
Peckham Rye	⊕	d	—	—	—	—	—	2318b	—	—
Nunhead	⊕	d	—	—	—	—	—	2321b	—	—
Lewisham	⊕	DLR d	—	2300	—	—	—	2330	—	—
Blackheath	⊕	d	—	2303	—	—	—	2333	—	—
Deptford		d	2255	—	2312	—	2325	—	—	2342
Greenwich	⊕	DLR d	2257	—	2314	—	2327	—	—	2344
Maze Hill		d	2300	—	2317	—	2330	—	—	2347
Westcombe Park		d	2302	—	2319	—	2332	—	—	2349
Charlton	⊕	d	2305	2308	2322	—	2335	2338	—	2352
Woolwich Dockyard		d	—	2311	2325	—	—	2341	—	2355
Woolwich Arsenal	⊕	DLR d	2310	2314	2328	—	2340	2344	—	2358
Plumstead		d	2313	2316	2330	—	2343	2346	—	2359
Abbey Wood		d	2316	2320	2333	—	2346	2350	—	0003
Belvedere		d	—	2323	2336	—	—	2353	—	0006
Erith		d	—	2325	2339	—	—	2355	—	0009
Slade Green	⊕	d	2322	2331	2344	—	2352	0001	—	0014
Barnehurst		a	—	—	—	—	—	—	—	—
Crayford		a	—	—	—	—	—	—	—	—
Dartford	⊕	a	2327	2338	2350	2347	2357	0008	0017	0019
Dartford	⊕	d	2328	—	—	2348	2358	—	0018	—
Stone Crossing		d	2332	—	—	2352	0002	—	0022	—
Greenhithe for Bluewater		d	2334	—	—	2354	0004	—	0024	—
Swanscombe		d	2337	—	—	2357	0007	—	0027	—
Northfleet		d	2339	—	—	2359	0009	—	0029	—
Gravesend	⊕	a	2343	—	—	0004	0013	—	0034	—
Gravesend	⊕	d	2343	—	—	—	0013	—	—	—
Higham		d	2349	—	—	—	0019	—	—	—
Strood	⊕	d	2355	—	—	—	0025	—	—	—
Rochester	⊕	d	2358	—	—	—	0028	—	—	—
Chatham	⊕	d	0002	—	—	—	0032	—	—	—
Gillingham (Kent)	⊕	d	0006a	—	—	—	0036a	—	—	—
Rainham (Kent)		a	—	—	—	—	—	—	—	—

			TL					TL			
London Charing Cross	⊕	d	—	2342	—	0002	0012	—	0032	—	0042
London Waterloo East	⊕	d	—	2345	—	0005	0015	—	0035	—	0045
St Pancras International	15	⊕	d	—	—	—	—	—	—	—	—
Farringdon	⊕	d	—	—	—	—	—	—	—	—	—
City Thameslink	⊕	d	—	—	—	—	—	—	—	—	—
London Blackfriars	⊕	d	—	—	—	—	—	—	—	—	—
London Cannon Street	⊕	d	—	—	0002	—	—	0032	—	—	—
London Bridge	⊕	d	—	2351	0006	0011	0021	0036	0041	—	0051
London Victoria	10	⊕	d	—	—	—	0008b	—	—	—	—
Denmark Hill	⊕	d	—	—	—	—	0019b	—	—	—	—
Peckham Rye	⊕	d	—	—	—	—	0022b	—	—	—	—
Nunhead	⊕	d	—	—	—	—	0025b	—	—	—	—
Lewisham	⊕	DLR d	—	2359	—	—	0034	—	0050	—	0100
Blackheath	⊕	d	—	0003	—	—	0037	—	—	—	0103
Deptford		d	—	—	0012	—	—	0042	—	—	—
Greenwich	⊕	DLR d	—	—	0014	—	—	0044	—	—	—
Maze Hill		d	—	—	0017	—	—	0047	—	—	—
Westcombe Park		d	—	—	0019	—	—	0049	—	—	—
Charlton	⊕	d	—	0008	0022	—	0041	0052	—	—	0108
Woolwich Dockyard		d	—	0011	0025	—	0044	0055	—	—	0111
Woolwich Arsenal	⊕	DLR d	—	0014	0028	—	0047	0058	—	—	0114
Plumstead		d	—	0016	0030	—	0049	0100	—	—	0116
Abbey Wood		d	—	0020	0033	—	0053	0103	—	—	0120
Belvedere		d	—	0023	0036	—	0056	0106	—	—	0123s
Erith		d	—	0025	0039	—	0058	0109	—	—	0125s
Slade Green	⊕	d	—	0031	0044	—	0102	0112	—	—	0129s
Barnehurst		a	—	—	—	—	—	—	—	—	—
Crayford		a	—	—	—	—	—	—	—	—	—
Dartford	⊕	a	—	0036	0049	0047	0107	0118	0119	—	0137
Dartford	⊕	d	0028	—	—	0048	—	—	0120	0124	—
Stone Crossing		d	0032	—	—	0052	—	—	—	0128s	—
Greenhithe for Bluewater		d	0034	—	—	0054	—	—	0125s	0130s	—
Swanscombe		d	0037	—	—	0057s	—	—	—	0133s	—
Northfleet		d	0039	—	—	0059s	—	—	—	0135s	—
Gravesend	⊕	a	0043	—	—	0104	—	—	0135	0138s	—
Gravesend	⊕	d	0043	—	—	—	—	—	—	—	—
Higham		d	0049	—	—	—	—	—	—	0145s	—
Strood	⊕	d	0055	—	—	—	—	—	—	0150s	—
Rochester	⊕	d	0058	—	—	—	—	—	—	0153s	—
Chatham	⊕	d	0102	—	—	—	—	—	—	0157s	—
Gillingham (Kent)	⊕	d	0106a	—	—	—	—	—	—	0202a	—
Rainham (Kent)		a	—	—	—	—	—	—	—	—	—

Times shown in light type are connections. **b** Change at Lewisham
 For guide to notes & symbols see page 2

			TL		A		A	TL	
London Charing Cross	⊕	d	—	—	—	0742	0752	—	0812
London Waterloo East	⊕	d	—	—	—	0745	0755	—	0815
St Pancras International	15	⊕	d	—	—	—	—	—	—
Farringdon	3	⊕	d	—	—	—	—	—	—
City Thameslink	3	d	—	—	—	—	—	—	—
London Blackfriars	4	⊕	d	—	—	—	—	—	—
London Cannon Street	⊕	d	—	—	0729	—	—	0759	—
London Bridge	3	⊕	d	—	—	0733	0751	0801	0803
London Victoria	10	⊕	d	—	—	0736b	—	—	0806b
Denmark Hill	4	d	—	—	—	0746b	—	—	0816b
Peckham Rye	4	d	—	—	—	0748b	—	—	0818b
Nunhead	4	d	—	—	—	0751b	—	—	0821b
Lewisham	4	DLR	d	—	—	0801	—	—	0831
Blackheath	4	d	—	—	—	0803	—	—	0833
Deptford		d	—	—	0739	—	—	0809	0825
Greenwich	4	DLR	d	—	—	0741	—	—	0811
Maze Hill		d	—	—	—	0744	—	—	0814
Westcombe Park		d	—	—	—	0746	—	—	0816
Charlton	4	d	—	—	0749	0808	—	0819	0835
Woolwich Dockyard		d	—	—	0752	0811	—	0822	—
Woolwich Arsenal	4	DLR	d	—	—	0755	0814	—	0825
Plumstead		d	—	—	0757	0816	—	0827	0843
Abbey Wood		d	—	—	0800	0820	—	0830	0846
Belvedere		d	—	—	0803	0823	—	0833	—
Erith		d	—	—	0806	0825	—	0836	—
Slade Green	4	d	—	—	0810	0831	—	0840	0852
Barnehurst		a	—	—	—	—	—	—	—
Crayford		a	—	—	0818	—	—	0848	—
Dartford	4	a	—	—	—	0836	0838	—	0857
Dartford	4	d	0758	0809	—	—	0839	—	0858
Stone Crossing		d	0802	0813	—	—	0843	—	0902
Greenhithe for Bluewater		d	0804	0815	—	—	0845	—	0904
Swanscombe		d	0807	0818	—	—	0848	—	0907
Northfleet		d	0809	0820	—	—	0850	—	0909
Gravesend	4	a	0813	0825	—	—	0855	—	0913
Gravesend	4	d	0813	—	—	—	—	—	0913
Higham		d	0819	—	—	—	—	—	0919
Strood	4	d	0825	—	—	—	—	—	0925
Rochester	4	d	0828	—	—	—	—	—	0928
Chatham	4	d	0831	—	—	—	—	—	0931
Gillingham (Kent)	4	d	0836	—	—	—	—	—	0935a
Rainham (Kent)		a	0841	—	—	—	—	—	—

			A		A	TL
London Charing Cross	⊕	d	0822	—	0842	0852
London Waterloo East	⊕	d	0825	—	0845	0855
St Pancras International	15	⊕	d	—	—	—
Farringdon	3	⊕	d	—	—	—
City Thameslink	3	d	—	—	—	—
London Blackfriars	4	⊕	d	—	—	—
London Cannon Street	⊕	d	—	0829	—	0859
London Bridge	3	⊕	d	0831	0833	0851
London Victoria	10	⊕	d	—	—	0836b
Denmark Hill	4	d	—	—	—	0846b
Peckham Rye	4	d	—	—	—	0848b
Nunhead	4	d	—	—	—	0851b
Lewisham	4	DLR	d	—	—	0901
Blackheath	4	d	—	—	—	0903
Deptford		d	—	0839	—	0909
Greenwich	4	DLR	d	—	—	0841
Maze Hill		d	—	—	—	0844
Westcombe Park		d	—	—	—	0846
Charlton	4	d	—	0849	0908	—
Woolwich Dockyard		d	—	—	—	0852
Woolwich Arsenal	4	DLR	d	—	—	0855
Plumstead		d	—	—	—	0857
Abbey Wood		d	—	—	—	0900
Belvedere		d	—	—	—	0903
Erith		d	—	—	—	0906
Slade Green	4	d	—	—	—	0910
Barnehurst		a	—	—	—	—
Crayford		a	—	0918	—	—
Dartford	4	a	0908	—	0936	0938
Dartford	4	d	0909	—	—	0939
Stone Crossing		d	0913	—	—	0943
Greenhithe for Bluewater		d	0915	—	—	0945
Swanscombe		d	0918	—	—	0948
Northfleet		d	0920	—	—	0950
Gravesend	4	a	0925	—	—	0955
Gravesend	4	d	—	—	—	—
Higham		d	—	—	—	—
Strood	4	d	—	—	—	—
Rochester	4	d	—	—	—	—
Chatham	4	d	—	—	—	—
Gillingham (Kent)	4	d	—	—	—	—
Rainham (Kent)		a	—	—	—	—

Times shown in light type are connections. **b** Change at Lewisham
For guide to notes & symbols see page 2 **A** To London Cannon Street

			TL				A		
			A			A		A	
London Charing Cross	⊕	d	—	—	0942	0952	—	1012 1022	
London Waterloo East	⊕	d	—	—	0945	0955	—	1015 1025	
St Pancras International	15	⊕	d	—	0932	—	—	—	
Farringdon	⊕	d	—	—	0936	—	—	—	
City Thameslink	⊕	d	—	—	—	—	—	—	
London Blackfriars	⊕	d	—	—	0941	—	—	—	
London Cannon Street	⊕	d	0929	—	—	—	0959	—	
London Bridge	⊕	d	0933	0948	0951	1001	1003	1021 1031 1033	
London Victoria	10	⊕	d	—	—	0936b	—	1006b	
Denmark Hill	⊕	d	—	—	0946b	—	—	1016b	
Peckham Rye	⊕	d	—	—	0948b	—	—	1018b	
Nunhead	⊕	d	—	—	0951b	—	—	1021b	
Lewisham	⊕	DLR	d	—	—	1001	—	1031	
Blackheath	⊕	d	—	—	1003	—	—	1033	
Deptford		d	0939	0955	—	—	1009	—	
Greenwich	⊕	DLR	d	0941	0957	—	—	1011	
Maze Hill		d	0944	1000	—	—	1014	—	
Westcombe Park		d	0946	1002	—	—	1016	—	
Charlton	⊕	d	0949	1005	1008	—	1019	1038	
Woolwich Dockyard		d	0952	—	1011	—	1022	1041	
Woolwich Arsenal	⊕	DLR	d	0955	1010	1014	—	1025 1044	
Plumstead		d	0957	1013	1016	—	1027	1046	
Abbey Wood		d	1000	1016	1020	—	1030	1050	
Belvedere		d	1003	—	1023	—	1033	1053	
Erith		d	1006	—	1025	—	1036	1055	
Slade Green	⊕	d	1010	1022	1031	—	1040	1101	
Barnehurst		a	—	—	—	—	—	—	
Crayford		a	1018	—	—	—	1048	—	
Dartford	⊕	a	—	1027	1036	1038	—	1106 1108	
Dartford	⊕	d	—	1028	—	1039	—	— 1109	
Stone Crossing		d	—	1032	—	1043	—	— 1113	
Greenhithe for Bluewater		d	—	1034	—	1045	—	— 1115	
Swanscombe		d	—	1037	—	1048	—	— 1118	
Northfleet		d	—	1039	—	1050	—	— 1120	
Gravesend	⊕	a	—	1043	—	1055	—	— 1125	
Gravesend	⊕	d	—	1043	—	—	—	—	
Higham		d	—	1049	—	—	—	—	
Strood	⊕	d	—	1055	—	—	—	—	
Rochester	⊕	d	—	1058	—	—	—	—	
Chatham	⊕	d	—	1101	—	—	—	—	
Gillingham (Kent)	⊕	d	—	1106	—	—	—	—	
Rainham (Kent)		a	—	1111	—	—	—	—	

			TL				A		
London Charing Cross	⊕	d	—	1042	1052	—	—	2112 2122	
London Waterloo East	⊕	d	—	1045	1055	—	—	2115 2125	
St Pancras International	15	⊕	d	1032	—	—	—	—	
Farringdon	⊕	d	—	1036	—	—	—	—	
City Thameslink	⊕	d	—	—	—	—	—	—	
London Blackfriars	⊕	d	—	1041	—	—	—	—	
London Cannon Street	⊕	d	—	—	—	—	1059	—	
London Bridge	⊕	d	1048	1051	1101	1103	—	2121 2131	
London Victoria	10	⊕	d	—	1036b	—	—	2106b	
Denmark Hill	⊕	d	—	1046b	—	—	—	2116b	
Peckham Rye	⊕	d	—	1048b	—	—	—	2118b	
Nunhead	⊕	d	—	1051b	—	—	—	2121b	
Lewisham	⊕	DLR	d	—	1101	—	—	2131	
Blackheath	⊕	d	—	1103	—	—	—	2133	
Deptford		d	1055	—	—	1109	—	—	
Greenwich	⊕	DLR	d	1057	—	—	1111	—	
Maze Hill		d	1100	—	—	1114	—	—	
Westcombe Park		d	1102	—	—	1116	—	—	
Charlton	⊕	d	1105	1108	—	1119	—	2138	
Woolwich Dockyard		d	—	1111	—	1122	—	2141	
Woolwich Arsenal	⊕	DLR	d	1110	1114	—	1125	2144	
Plumstead		d	1113	1116	—	1127	—	2146	
Abbey Wood		d	1116	1120	—	1130	—	2150	
Belvedere		d	—	1123	—	1133	—	2153	
Erith		d	—	1125	—	1136	—	2155	
Slade Green	⊕	d	1122	1131	—	1140	—	2201	
Barnehurst		a	—	—	—	—	—	—	
Crayford		a	—	—	—	1148	—	—	
Dartford	⊕	a	1127	1136	1138	—	—	2206 2208	
Dartford	⊕	d	1128	—	1139	—	—	— 2209	
Stone Crossing		d	1132	—	1143	—	—	— 2213	
Greenhithe for Bluewater		d	1134	—	1145	—	—	— 2215	
Swanscombe		d	1137	—	1148	—	—	— 2218	
Northfleet		d	1139	—	1150	—	—	— 2220	
Gravesend	⊕	a	1143	—	1155	—	—	— 2225	
Gravesend	⊕	d	1143	—	—	—	—	—	
Higham		d	1149	—	—	—	—	—	
Strood	⊕	d	1155	—	—	—	—	—	
Rochester	⊕	d	1158	—	—	—	—	—	
Chatham	⊕	d	1201	—	—	—	—	—	
Gillingham (Kent)	⊕	d	1206	—	—	—	—	—	
Rainham (Kent)		a	1211	—	—	—	—	—	

and at the same minutes past each hour until

Times shown in light type are connections.
For guide to notes & symbols see page 2

b Change at Lewisham
A To London Cannon Street

			TL			TL					
		A			A						
London Charing Cross	⊖	d	—	—	2142	2152	—	—	2212	2222	
London Waterloo East	⊖	d	—	—	2145	2155	—	—	2215	2225	
St Pancras International	15	⊖	⊖	d	—	2132	—	—	2202	—	
Farringdon	3	⊖	⊖	d	—	2136	—	—	2206	—	
City Thameslink	3	d	—	—	—	—	—	—	—	—	
London Blackfriars	4	⊖	d	—	2141	—	—	—	2211	—	
London Cannon Street	⊖	d	2129	—	—	—	2159	—	—	—	
London Bridge	3	⊖	d	2133	2148	2151	2201	2203	2218	2221	2231
London Victoria	10	⊖	d	—	—	2136b	—	—	—	2206b	—
Denmark Hill	4	d	—	—	2146b	—	—	—	—	2216b	—
Peckham Rye	4	d	—	—	2148b	—	—	—	—	2218b	—
Nunhead	4	d	—	—	2151b	—	—	—	—	2221b	—
Lewisham	4	DLR	d	—	—	2201	—	—	—	2231	—
Blackheath	4	d	—	—	2203	—	—	—	—	2233	—
Deptford		d	2139	2155	—	—	2209	2225	—	—	—
Greenwich	4	DLR	d	2141	2157	—	—	2211	2227	—	—
Maze Hill		d	2144	2200	—	—	2214	2230	—	—	—
Westcombe Park		d	2146	2202	—	—	2216	2232	—	—	—
Charlton	4	d	2149	2205	2208	—	2219	2235	2238	—	—
Woolwich Dockyard		d	2152	—	2211	—	2222	—	2241	—	—
Woolwich Arsenal	4	DLR	d	2155	2210	2214	—	2225	2240	2244	—
Plumstead		d	2157	2213	2216	—	2227	2243	2246	—	—
Abbey Wood		d	2200	2216	2220	—	2230	2246	2250	—	—
Belvedere		d	2203	—	2223	—	2233	—	2253	—	—
Erith		d	2206	—	2225	—	2236	—	2255	—	—
Slade Green	4	d	2210	2222	2231	—	2240	2252	2301	—	—
Barnehurst		a	—	—	—	—	—	—	—	—	—
Crayford		a	2218	—	—	—	2248	—	—	—	—
Dartford	4	a	—	2227	2236	2238	—	2257	2306	2308	—
Dartford	4	d	—	2228	—	2239	—	2258	—	2309	—
Stone Crossing		d	—	2232	—	2243	—	2302	—	2313	—
Greenhithe for Bluewater		d	—	2234	—	2245	—	2304	—	2315	—
Swanscombe		d	—	2237	—	2248	—	2307	—	2318	—
Northfleet		d	—	2239	—	2250	—	2309	—	2320	—
Gravesend	4	a	—	2243	—	2255	—	2313	—	2325	—
Gravesend	4	d	—	2243	—	—	—	2313	—	—	—
Higham		d	—	2249	—	—	—	2319	—	—	—
Strood	4	d	—	2255	—	—	—	2325	—	—	—
Rochester	4	d	—	2258	—	—	—	2328	—	—	—
Chatham	4	d	—	2301	—	—	—	2331	—	—	—
Gillingham (Kent)	4	d	—	2306	—	—	—	2336	—	—	—
Rainham (Kent)		a	—	2311	—	—	—	2341	—	—	—

			TL								
		A									
London Charing Cross	⊖	d	—	2242	2252	—	—	2312	2322	—	
London Waterloo East	⊖	d	—	2245	2255	—	—	2315	2325	—	
St Pancras International	15	⊖	⊖	d	—	—	—	2302	—	—	
Farringdon	3	⊖	⊖	d	—	—	—	2306	—	—	
City Thameslink	3	d	—	—	—	—	—	—	—	—	
London Blackfriars	4	⊖	d	—	—	—	—	2311	—	—	
London Cannon Street	⊖	d	2229	—	—	2259	—	—	—	2329	
London Bridge	3	⊖	d	2233	2251	2301	2303	2318	2321	2331	2333
London Victoria	10	⊖	d	—	2236b	—	—	—	2306b	—	—
Denmark Hill	4	d	—	2246b	—	—	—	—	2316b	—	—
Peckham Rye	4	d	—	2248b	—	—	—	—	2318b	—	—
Nunhead	4	d	—	2251b	—	—	—	—	2321b	—	—
Lewisham	4	DLR	d	—	2301	—	—	—	2331	—	—
Blackheath	4	d	—	2303	—	—	—	—	2333	—	—
Deptford		d	2239	—	—	2309	2325	—	—	2339	—
Greenwich	4	DLR	d	2241	—	—	2311	2327	—	—	2341
Maze Hill		d	2244	—	—	2314	2330	—	—	2344	—
Westcombe Park		d	2246	—	—	2316	2332	—	—	2346	—
Charlton	4	d	2249	2308	—	2319	2335	2338	—	2349	—
Woolwich Dockyard		d	2252	2311	—	2322	—	2341	—	2352	—
Woolwich Arsenal	4	DLR	d	2255	2314	—	2325	2340	2344	—	2355
Plumstead		d	2257	2316	—	2327	2343	2346	—	2357	—
Abbey Wood		d	2300	2320	—	2330	2346	2350	—	2359	—
Belvedere		d	2303	2323	—	2333	—	2353	—	0003	—
Erith		d	2306	2325	—	2336	—	2355	—	0006	—
Slade Green	4	d	2310	2331	—	2340	2352	0001	—	0010	—
Barnehurst		a	—	—	—	—	—	—	—	—	—
Crayford		a	2318	—	—	—	—	—	—	—	—
Dartford	4	a	—	2336	2338	2345	2357	0006	0008	0015	—
Dartford	4	d	—	—	2339	—	2358	—	—	0009	—
Stone Crossing		d	—	—	2343	—	0002	—	—	0013	—
Greenhithe for Bluewater		d	—	—	2345	—	0004	—	—	0015	—
Swanscombe		d	—	—	2348	—	0007	—	—	0018	—
Northfleet		d	—	—	2350	—	0009	—	—	0020	—
Gravesend	4	a	—	—	2355	—	0013	—	—	0025	—
Gravesend	4	d	—	—	—	—	0013	—	—	—	—
Higham		d	—	—	—	—	0019	—	—	—	—
Strood	4	d	—	—	—	—	0025	—	—	—	—
Rochester	4	d	—	—	—	—	0028	—	—	—	—
Chatham	4	d	—	—	—	—	0031	—	—	—	—
Gillingham (Kent)	4	d	—	—	—	—	0036a	—	—	—	—
Rainham (Kent)		a	—	—	—	—	—	—	—	—	—

Times shown in light type are connections.
For guide to notes & symbols see page 2

b Change at Lewisham
A To London Cannon Street

London Charing Cross	⊖	d	2342	2352	—	—	0012
London Waterloo East	⊖	d	2345	2355	—	—	0015
St Pancras International	15	e	⊖	d	—	—	—
Farringdon	⊖	d	—	—	—	—	—
City Thameslink	⊖	d	—	—	—	—	—
London Blackfriars	⊖	d	—	—	—	—	—
London Cannon Street	⊖	d	—	—	2359	—	—
London Bridge	⊖	d	2351	0001	0003	—	0021
London Victoria	10	⊖	d	2336b	—	—	—
Denmark Hill	⊖	d	2346b	—	—	—	—
Peckham Rye	⊖	d	2348b	—	—	—	—
Nunhead	⊖	d	2351b	—	—	—	—
Lewisham	⊖	DLR d	0001	—	—	—	0031
Blackheath	⊖	d	0003	—	—	—	0033
Deptford		d	—	—	0009	—	—
Greenwich	⊖	DLR d	—	—	0011	—	—
Maze Hill		d	—	—	0014	—	—
Westcombe Park		d	—	—	0016	—	—
Charlton	⊖	d	0008	—	0019	—	0038
Woolwich Dockyard		d	0011	—	0022	—	0041
Woolwich Arsenal	⊖	DLR d	0014	—	0025	—	0044
Plumstead		d	0016	—	0027	—	0046
Abbey Wood		d	0020	—	0030	—	0050
Belvedere		d	0023	—	0033	—	0053
Erith		d	0025	—	0036	—	0055
Slade Green	⊖	d	0031	—	0040	—	0101
Barnehurst		a	—	—	—	—	—
Crayford		a	—	—	—	—	—
Dartford	⊖	a	0036	0038	0045	—	0106
Dartford	⊖	d	—	0039	—	0046	—
Stone Crossing		d	—	0043s	—	0050s	—
Greenhithe for Bluewater		d	—	0045s	—	0052s	—
Swanscombe		d	—	0048s	—	0055s	—
Northfleet		d	—	0050s	—	0057s	—
Gravesend	⊖	a	—	0055	—	0100	—
Gravesend	⊖	d	—	—	—	0101	—
Higham		d	—	—	—	0107s	—
Strood	⊖	d	—	—	—	0112s	—
Rochester	⊖	d	—	—	—	0115s	—
Chatham	⊖	d	—	—	—	0115s	—
Gillingham (Kent)	⊖	d	—	—	—	0124a	—
Rainham (Kent)		a	—	—	—	—	—

			TL		TL		TL		
Rainham (Kent)		d	—	—	—	—	—	—	—
Gillingham (Kent)	4	d	0400	—	—	0436	—	—	0506
Chatham	4	d	0404	—	—	0440	—	—	0510
Rochester	4	d	0408	—	—	0444	—	—	0514
Strood	4	d	0411	—	—	0447	—	—	0517
Higham		d	0416	—	—	0452	—	—	0522
Gravesend	4	a	0423	—	—	0459	—	—	0529
Gravesend	4	d	0423	0432	—	0459	—	—	0529
Northfleet		d	0427	—	—	0503	—	—	0533
Swanscombe		d	0429	—	—	0505	—	—	0535
Greenhithe for Bluewater		d	0432	0438	—	0508	—	—	0538
Stone Crossing		d	0434	—	—	0510	—	—	0540
Dartford	4	a	0439	0444	—	0514	—	—	0544
Dartford	4	d	—	0445	0503	0515	—	0533	0545
Crayford		d	—	—	—	—	—	—	—
Barnehurst		d	—	—	—	—	—	—	—
Slade Green	4	d	—	—	0508	0521	0526	0538	0551
Erith		d	—	—	0511	—	0529	0541	—
Belvedere		d	—	—	0513	—	0531	0543	—
Abbey Wood		d	—	—	0517	0528	0535	0547	0558
Plumstead		d	—	—	0520	0531	0538	0550	0601
Woolwich Arsenal	4	DLR	d	—	0523	0534	0541	0553	0604
Woolwich Dockyard		d	—	—	0525	—	—	0555	—
Charlton	4	d	—	—	0529	0540	0547	0559	0610
Westcombe Park		d	—	—	0531	0542	—	0601	0612
Maze Hill		d	—	—	0533	0544	—	0603	0614
Greenwich	4	DLR	d	—	0536	0547	—	0606	0617
Deptford		d	—	—	0538	0550	—	0608	0620
Blackheath	4	a	—	—	—	—	0551	—	0621
Lewisham	4	DLR	a	—	0515	—	—	0555	—
Nunhead	4	a	—	—	—	—	0616b	—	—
Peckham Rye	4	a	—	—	—	—	0619b	—	—
Denmark Hill	4	a	—	—	—	—	0624b	—	—
London Victoria	10	⊖	a	—	—	—	0637b	—	—
London Bridge	8	⊖	a	—	0524	0544	0557	0605	0614
London Cannon Street		⊖	a	—	—	0552	—	—	0622
London Blackfriars	4	⊖	a	—	—	—	0604	—	0634
City Thameslink	9	a	—	—	—	—	0606	—	0636
Farringdon	9	⊖	a	—	—	—	0608	—	0638
St Pancras International	16	⊖	a	—	—	—	0613	—	0643
London Waterloo East		⊖	a	—	0530	—	—	0610	—
London Charing Cross		⊖	a	—	0537	—	—	0616	—

							TL		
Rainham (Kent)		d	—	—	—	—	0530	—	—
Gillingham (Kent)	4	d	—	—	0526	—	0536	—	—
Chatham	4	d	—	—	0530	—	0540	—	—
Rochester	4	d	—	—	0534	—	0544	—	—
Strood	4	d	—	—	0538	—	0547	—	—
Higham		d	—	—	0543	—	0552	—	—
Gravesend	4	a	—	—	0549	—	0559	—	—
Gravesend	4	d	—	0546	0551	—	0559	0615	—
Northfleet		d	—	0550	—	—	0603	—	—
Swanscombe		d	—	0552	—	—	0605	—	—
Greenhithe for Bluewater		d	—	0555	0559	—	0608	0621	—
Stone Crossing		d	—	0557	—	—	0610	—	—
Dartford	4	a	—	0601	0605	—	0614	0626	—
Dartford	4	d	0601	0603	0606	—	0615	0627	0638
Crayford		d	—	—	—	—	—	—	0622
Barnehurst		d	—	—	—	—	—	—	—
Slade Green	4	d	0607	—	—	0614	0621	—	0638
Erith		d	0610	—	—	0617	—	—	0641
Belvedere		d	0612	—	—	0619	—	—	0643
Abbey Wood		d	0616	—	—	0623	0628	0637	0647
Plumstead		d	0619	—	—	0626	0631	—	0650
Woolwich Arsenal	4	DLR	d	0622	—	—	0629	0634	0641
Woolwich Dockyard		d	0625	—	—	0631	—	—	0656
Charlton	4	d	0628	—	—	0635	0640	0647	0659
Westcombe Park		d	0631	—	—	—	0642	0649	—
Maze Hill		d	0633	—	—	—	0644	0652	—
Greenwich	4	DLR	d	0637	—	—	0647	0656	—
Deptford		d	0640	—	—	—	0650	0658	—
Blackheath	4	a	—	—	0632	0639	—	—	0704
Lewisham	4	DLR	a	—	—	0635	0643	—	0707
Nunhead	4	a	—	—	0643	—	—	—	—
Peckham Rye	4	a	—	—	0646	—	—	—	0721b
Denmark Hill	4	a	—	—	0649	—	—	—	0725b
London Victoria	10	⊖	a	—	—	0702	—	—	0738b
London Bridge	8	⊖	a	0646	0639	—	0652	0657	0705
London Cannon Street		⊖	a	0654	—	—	—	—	0713
London Blackfriars	4	⊖	a	—	—	—	0704	—	—
City Thameslink	9	a	—	—	—	—	0706	—	—
Farringdon	9	⊖	a	—	—	—	0708	—	—
St Pancras International	16	⊖	a	—	—	—	0713	—	—
London Waterloo East		⊖	a	—	0645	—	0658	—	0722
London Charing Cross		⊖	a	—	0652	—	0705	—	0729

Times shown in light type are connections.
For guide to notes & symbols see page 2

b Change at Lewisham

		TL						TL	
Rainham (Kent)		d	0600	—	—	—	—	0630	—
Gillingham (Kent)	Ⓜ	d	0606	—	—	—	—	0636	—
Chatham	Ⓜ	d	0610	—	—	—	—	0640	—
Rochester	Ⓜ	d	0614	—	—	—	—	0644	—
Strood	Ⓜ	d	0618	0623	—	—	—	0644	0647
Higham		d	0623	0628	—	—	—	0649	0652
Gravesend	Ⓜ	a	0629	0634	—	—	—	0655	0659
Gravesend	Ⓜ	d	0630	0635	—	0650	—	0656	0659
Northfleet		d	0633	—	—	0654	—	—	0703
Swanscombe		d	0635	—	—	0656	—	—	0705
Greenhithe for Bluewater		d	0639	0642	—	0659	—	0703	0708
Stone Crossing		d	0641	0644	—	0701	—	0705	0710
Dartford	Ⓜ	a	0645	0648	—	0706	—	0710	0714
Dartford	Ⓜ	d	0646	0649	0655	0707	—	0711	0715
Crayford		d	—	—	—	—	0656	—	—
Barnehurst		d	—	—	—	—	—	—	—
Slade Green	Ⓜ	d	0651	—	0700	—	0710	—	0721
Erith		d	—	—	0703	—	0712	—	0728
Belvedere		d	—	—	0705	—	0715	—	0730
Abbey Wood		d	0658	—	0709	—	0718	0723	0728
Plumstead		d	0701	—	0712	—	0721	—	0731
Woolwich Arsenal	Ⓜ	DLR	d	0704	—	0715	—	0724	0728
Woolwich Dockyard		d	—	—	0717	—	0727	—	0743
Charlton	Ⓜ	d	0710	—	0721	—	0730	0733	0740
Westcombe Park		d	0712	—	0723	—	—	0736	0742
Maze Hill		d	0714	—	0726	—	—	0738	0744
Greenwich	Ⓜ	DLR	d	0717	—	0730	—	0742	0747
Deptford		d	0720	—	0732	—	—	0744	0750
Blackheath	Ⓜ	a	—	—	—	—	0735	—	—
Lewisham	Ⓜ	DLR	a	—	—	—	0739	—	—
Nunhead	Ⓜ	a	—	—	—	—	0753b	—	—
Peckham Rye	Ⓜ	a	—	—	—	—	0756b	—	—
Denmark Hill	Ⓜ	a	—	—	—	—	0800b	—	—
London Victoria	10	⊕	a	—	—	—	0814b	—	—
London Bridge	Ⓜ	⊕	a	0727	0725	0738	0745	0751	0750
London Cannon Street		⊕	a	—	—	0746	—	—	0759
London Blackfriars	Ⓜ	⊕	a	0734	—	—	—	—	0804
City Thameslink	Ⓜ	a	0736	—	—	—	—	—	0806
Farringdon	Ⓜ	⊕	a	0738	—	—	—	—	0808
St Pancras International	15	⊕	a	0743	—	—	—	—	0813
London Waterloo East		⊕	a	—	0731	—	0751	0757	—
London Charing Cross		⊕	a	—	0738	—	0758	0804	—

TL

Rainham (Kent)		d	—	—	—	0656	—	—	—
Gillingham (Kent)	Ⓜ	d	—	—	—	0703	—	—	—
Chatham	Ⓜ	d	—	—	—	0707	—	—	—
Rochester	Ⓜ	d	—	—	—	0711	—	—	—
Strood	Ⓜ	d	—	0703	—	0717	—	—	—
Higham		d	—	0708	—	0722	—	—	—
Gravesend	Ⓜ	a	—	0714	—	0728	—	—	—
Gravesend	Ⓜ	d	—	0715	—	0729	0739	—	—
Northfleet		d	—	0718	—	0732	—	—	—
Swanscombe		d	—	0720	—	0734	—	—	—
Greenhithe for Bluewater		d	—	0724	—	0738	0745	—	—
Stone Crossing		d	—	0726	—	0740	—	—	—
Dartford	Ⓜ	a	—	0730	—	0744	0750	—	—
Dartford	Ⓜ	d	0728	0731	—	0745	0751	—	0804
Crayford		d	—	—	0725	—	—	—	0751
Barnehurst		d	—	—	—	—	—	—	—
Slade Green	Ⓜ	d	0733	—	0736	0750	—	0754	0759
Erith		d	0735	—	0739	—	—	0756	0802
Belvedere		d	0738	—	0741	—	—	0759	0804
Abbey Wood		d	0741	—	0745	0757	—	0802	0808
Plumstead		d	0744	—	0748	0801	—	0805	0811
Woolwich Arsenal	Ⓜ	DLR	d	0747	—	0751	0804	—	0808
Woolwich Dockyard		d	—	—	0754	—	—	—	0816
Charlton	Ⓜ	d	0753	—	0757	0810	—	0813	0820
Westcombe Park		d	—	—	0800	0812	—	—	0822
Maze Hill		d	—	—	0802	0814	—	—	0825
Greenwich	Ⓜ	DLR	d	—	—	0806	0817	—	0828
Deptford		d	—	—	0809	0820	—	—	0831
Blackheath	Ⓜ	a	0757	—	—	—	—	0818	—
Lewisham	Ⓜ	DLR	a	0801	—	—	—	0821	—
Nunhead	Ⓜ	a	0813b	—	—	—	—	0833b	—
Peckham Rye	Ⓜ	a	0816b	—	—	—	—	0836b	—
Denmark Hill	Ⓜ	a	0820b	—	—	—	—	0841b	—
London Victoria	10	⊕	a	0833b	—	—	—	0855b	—
London Bridge	Ⓜ	⊕	a	0811	0805	0816	0827	0825	0831
London Cannon Street		⊕	a	—	—	0823	—	—	0845
London Blackfriars	Ⓜ	⊕	a	—	—	—	0834	—	—
City Thameslink	Ⓜ	a	—	—	—	—	0836	—	—
Farringdon	Ⓜ	⊕	a	—	—	—	0838	—	—
St Pancras International	15	⊕	a	—	—	—	0843	—	—
London Waterloo East		⊕	a	0817	0811	—	—	0831	0837
London Charing Cross		⊕	a	0824	0818	—	—	0838	0844

Times shown in light type are connections.
For guide to notes & symbols see page 2

b Change at Lewisham

				TL						TL
Rainham (Kent)		d	—	0730	—	—	—	—	—	0801
Gillingham (Kent)	4	d	—	0736	—	—	—	—	—	0807
Chatham	4	d	—	0740	—	—	—	—	—	0811
Rochester	4	d	—	0744	—	—	—	—	—	0815
Strood	4	d	0738	0747	—	—	—	—	—	0818
Higham		d	0743	0752	—	—	—	—	—	0823
Gravesend	4	a	0749	0759	—	—	—	—	—	0830
Gravesend	4	d	0750	0759	—	0811	—	—	—	0830
Northfleet		d	0755	0803	—	0815	—	—	—	0834
Swanscombe		d	0757	0805	—	0817	—	—	—	0836
Greenhithe for Bluewater		d	0801	0808	—	0820	—	—	—	0839
Stone Crossing		d	0803	0810	—	0822	—	—	—	0841
Dartford	4	a	0808	0814	—	0827	—	—	—	0845
Dartford	4	d	0809	0815	—	0828	—	0832	—	0846
Crayford		d	—	—	—	—	0821	—	—	—
Barnehurst		d	—	—	—	—	—	—	0835	—
Slade Green	4	d	—	0821	0826	—	0830	0839	0845	0851
Erith		d	—	—	0829	—	0832	0842	0848	—
Belvedere		d	—	—	0831	—	0835	0844	0850	—
Abbey Wood		d	—	0828	0835	—	0838	0848	0854	0858
Plumstead		d	—	0831	0838	—	0841	0851	0857	0901
Woolwich Arsenal	4	DLR	d	—	0834	0841	—	0844	0854	0900
Woolwich Dockyard		d	—	—	0844	—	0847	0857	0902	—
Charlton	4	d	—	0840	0847	—	0850	0900	0906	0910
Westcombe Park		d	—	0842	—	—	0852	0903	—	0912
Maze Hill		d	—	0844	—	—	0854	0905	—	0914
Greenwich	4	DLR	d	—	0847	—	—	0858	0909	0917
Deptford		d	—	0850	—	—	—	0900	0911	0920
Blackheath	4	a	—	—	0852	—	—	—	—	0910
Lewisham	4	DLR	a	—	—	0855	—	—	—	0914
Nunhead	4	a	—	—	0913b	—	—	—	—	—
Peckham Rye	4	a	—	—	0916b	—	—	—	—	—
Denmark Hill	4	a	—	—	0921b	—	—	—	—	—
London Victoria	10	⊖	a	—	—	0935b	—	—	—	—
London Bridge	8	⊖	a	0845	0857	0904	0906	0906	0918	0923
London Cannon Street		⊖	a	—	—	—	—	0914	0926	—
London Blackfriars	4	⊖	a	—	0904	—	—	—	—	0934
City Thameslink	9	a	—	—	0906	—	—	—	—	0936
Farringdon	9	⊖	a	—	—	0908	—	—	—	0938
St Pancras International	16	⊖	a	—	—	0913	—	—	—	0943
London Waterloo East		⊖	a	0851	—	0911	0913	—	—	0929
London Charing Cross		⊖	a	0858	—	0918	0920	—	—	0937

											TL
Rainham (Kent)		d	—	—	—	—	—	—	—	0830	—
Gillingham (Kent)	4	d	—	—	—	—	—	—	—	0836	—
Chatham	4	d	—	—	—	—	—	—	—	0840	—
Rochester	4	d	—	—	—	—	—	—	—	0844	—
Strood	4	d	—	—	—	—	—	—	—	0847	—
Higham		d	—	—	—	—	—	—	—	0852	—
Gravesend	4	a	—	—	—	—	—	—	—	0859	—
Gravesend	4	d	0834	—	0850	—	—	—	0859	0905	—
Northfleet		d	0838	—	—	—	—	—	0903	0908	—
Swanscombe		d	0840	—	—	—	—	—	0905	0910	—
Greenhithe for Bluewater		d	0843	—	0856	—	—	—	0908	0914	—
Stone Crossing		d	0845	—	—	—	—	—	0910	0916	—
Dartford	4	a	0849	—	0901	—	—	—	0914	0920	—
Dartford	4	d	0850	—	0902	—	—	0911	0915	0921	—
Crayford		d	—	0850	—	—	—	—	—	—	0921
Barnehurst		d	—	—	—	0900	—	—	—	—	—
Slade Green	4	d	—	0859	—	0909	0916	0921	—	—	0929
Erith		d	—	0902	—	0912	0918	—	—	—	0932
Belvedere		d	—	0904	—	0914	0921	—	—	—	0934
Abbey Wood		d	—	0908	—	0918	0924	0928	—	—	0938
Plumstead		d	—	0911	—	0921	0927	0931	—	—	0941
Woolwich Arsenal	4	DLR	d	—	0914	—	0924	0930	0934	—	0944
Woolwich Dockyard		d	—	0916	—	0926	0933	—	—	—	0946
Charlton	4	d	—	0920	—	0930	0936	0940	—	—	0950
Westcombe Park		d	—	0922	—	0932	—	—	0942	—	0952
Maze Hill		d	—	0924	—	0934	—	—	0944	—	0954
Greenwich	4	DLR	d	—	0928	—	0937	—	0947	—	0957
Deptford		d	—	0930	—	0939	—	—	0950	—	0959
Blackheath	4	a	—	—	0927	—	—	0941	—	—	—
Lewisham	4	DLR	a	—	—	0931	—	0944	—	—	—
Nunhead	4	a	—	—	0937	—	—	—	—	—	—
Peckham Rye	4	a	—	—	0940	—	—	—	—	—	—
Denmark Hill	4	a	—	—	0943	—	—	—	—	—	—
London Victoria	10	⊖	a	—	—	0957	—	—	—	—	—
London Bridge	8	⊖	a	0927	0936	—	0945	0955	0957	0951	1005
London Cannon Street		⊖	a	—	0944	—	0955	—	—	—	1013
London Blackfriars	4	⊖	a	—	—	—	—	—	1004	—	—
City Thameslink	9	a	—	—	—	—	—	—	1006	—	—
Farringdon	9	⊖	a	—	—	—	—	—	1008	—	—
St Pancras International	16	⊖	a	—	—	—	—	—	1013	—	—
London Waterloo East		⊖	a	0933	—	—	—	1001	—	0957	—
London Charing Cross		⊖	a	0940	—	—	—	1005	—	1003	—

Times shown in light type are connections. b Change at Lewisham
 For guide to notes & symbols see page 2

TL

Rainham (Kent)		d	—	—	—	0900	—	—	—	—
Gillingham (Kent)	Ⓜ	d	—	—	—	0906	—	—	—	—
Chatham	Ⓜ	d	—	—	—	0910	—	—	—	—
Rochester	Ⓜ	d	—	—	—	0914	—	—	—	—
Strood	Ⓜ	d	—	—	—	0917	—	—	—	—
Higham		d	—	—	—	0922	—	—	—	—
Gravesend	Ⓜ	a	—	—	—	0929	—	—	—	—
Gravesend	Ⓜ	d	0920	—	—	0929	0935	—	0950	—
Northfleet		d	—	—	—	0933	0938	—	—	—
Swanscombe		d	—	—	—	0935	0940	—	—	—
Greenhithe for Bluewater		d	0926	—	—	0938	0944	—	0956	—
Stone Crossing		d	—	—	—	0940	0946	—	—	—
Dartford	Ⓜ	a	0931	—	—	0944	0950	—	1001	—
Dartford	Ⓜ	d	0932	—	0941	0945	0951	—	1002	—
Crayford		d	—	—	—	—	—	0951	—	—
Barnehurst		d	—	0930	—	—	—	—	—	0959
Slade Green	Ⓜ	d	—	0939	0946	0951	—	0959	—	1009
Erith		d	—	0942	0948	—	—	1002	—	1012
Belvedere		d	—	0944	0951	—	—	1004	—	1014
Abbey Wood		d	—	0948	0954	0958	—	1008	—	1018
Plumstead		d	—	0951	0957	1001	—	1011	—	1021
Woolwich Arsenal	Ⓜ	DLR	d	—	0954	1000	1004	—	1014	—
Woolwich Dockyard		d	—	0956	1003	—	—	1016	—	1026
Charlton	Ⓜ	d	—	1000	1006	1010	—	1020	—	1030
Westcombe Park		d	—	1002	—	1012	—	1022	—	1032
Maze Hill		d	—	1004	—	1014	—	1024	—	1034
Greenwich	Ⓜ	DLR	d	—	1007	—	1017	—	1027	—
Deptford		d	—	1009	—	1020	—	1029	—	1039
Blackheath	Ⓜ	a	0957	—	1011	—	—	—	1027	—
Lewisham	Ⓜ	DLR	a	1001	—	1014	—	—	—	1031
Nunhead	Ⓜ	a	1007	—	—	—	—	—	—	1037
Peckham Rye	Ⓜ	a	1010	—	—	—	—	—	—	1040
Denmark Hill	Ⓜ	a	1013	—	—	—	—	—	—	1043
London Victoria	10	⊖	a	1025	—	—	—	—	—	1055
London Bridge	Ⓜ	⊖	a	—	1015	1025	1027	1020	1035	—
London Cannon Street		⊖	a	—	1021	—	—	—	1041	—
London Blackfriars	Ⓜ	⊖	a	—	—	—	1034	—	—	—
City Thameslink	Ⓜ	⊖	a	—	—	—	1036	—	—	—
Farringdon	Ⓜ	⊖	a	—	—	—	1038	—	—	—
St Pancras International	15	⊖	a	—	—	—	1043	—	—	—
London Waterloo East		⊖	a	—	—	1031	—	1026	—	—
London Charing Cross		⊖	a	—	—	1035	—	1030	—	—

TL

TL

Rainham (Kent)		d	—	0928	—	—	—	—	—	0958
Gillingham (Kent)	Ⓜ	d	—	0934	—	—	—	—	—	1004
Chatham	Ⓜ	d	—	0938	—	—	—	—	—	1008
Rochester	Ⓜ	d	—	0942	—	—	—	—	—	1012
Strood	Ⓜ	d	—	0945	—	—	—	—	—	1015
Higham		d	—	0950	—	—	—	—	—	1020
Gravesend	Ⓜ	a	—	0958	—	—	—	—	—	1028
Gravesend	Ⓜ	d	—	0959	1005	—	1020	—	—	1029
Northfleet		d	—	1002	1008	—	—	—	—	1032
Swanscombe		d	—	1004	1010	—	—	—	—	1034
Greenhithe for Bluewater		d	—	1008	1014	—	1026	—	—	1038
Stone Crossing		d	—	1010	1016	—	—	—	—	1040
Dartford	Ⓜ	a	—	1014	1020	—	1031	—	—	1044
Dartford	Ⓜ	d	1011	1015	1021	—	1032	—	1041	1045
Crayford		d	—	—	—	1021	—	—	—	—
Barnehurst		d	—	—	—	—	—	1028	—	—
Slade Green	Ⓜ	d	1016	1021	—	1029	—	1039	1046	1051
Erith		d	1018	—	—	1032	—	1042	1048	—
Belvedere		d	1021	—	—	1034	—	1044	1051	—
Abbey Wood		d	1024	1028	—	1038	—	1048	1054	1058
Plumstead		d	1027	1031	—	1041	—	1051	1057	1101
Woolwich Arsenal	Ⓜ	DLR	d	1030	1034	—	1044	—	1054	1100
Woolwich Dockyard		d	1033	—	—	1046	—	1056	1103	—
Charlton	Ⓜ	d	1036	1040	—	1050	—	1100	1106	1110
Westcombe Park		d	—	1042	—	1052	—	1102	—	1112
Maze Hill		d	—	1044	—	1054	—	1104	—	1114
Greenwich	Ⓜ	DLR	d	—	1047	—	1057	—	1107	—
Deptford		d	—	1050	—	1059	—	1109	—	1120
Blackheath	Ⓜ	a	1041	—	—	—	1057	—	1111	—
Lewisham	Ⓜ	DLR	a	1044	—	—	—	1101	—	1114
Nunhead	Ⓜ	a	—	—	—	—	1107	—	—	—
Peckham Rye	Ⓜ	a	—	—	—	—	1110	—	—	—
Denmark Hill	Ⓜ	a	—	—	—	—	1113	—	—	—
London Victoria	10	⊖	a	—	—	—	—	1125	—	—
London Bridge	Ⓜ	⊖	a	1055	1057	1050	1105	—	1115	1125
London Cannon Street		⊖	a	—	—	—	1111	—	1121	—
London Blackfriars	Ⓜ	⊖	a	—	1104	—	—	—	—	1134
City Thameslink	Ⓜ	⊖	a	—	1106	—	—	—	—	1136
Farringdon	Ⓜ	⊖	a	—	1108	—	—	—	—	1138
St Pancras International	15	⊖	a	—	1113	—	—	—	—	1143
London Waterloo East		⊖	a	1101	—	1056	—	—	—	1131
London Charing Cross		⊖	a	1105	—	1100	—	—	—	1135

Times shown in light type are connections.
For guide to notes & symbols see page 2

TL

Rainham (Kent)		d	—	—	—	—	—	1028	—	—
Gillingham (Kent)	4	d	—	—	—	—	—	1034	—	—
Chatham	4	d	—	—	—	—	—	1038	—	—
Rochester	4	d	—	—	—	—	—	1042	—	—
Strood	4	d	—	—	—	—	—	1045	—	—
Higham		d	—	—	—	—	—	1050	—	—
Gravesend	4	a	—	—	—	—	—	1058	—	—
Gravesend	4	d	1035	—	1050	—	—	1059	1105	—
Northfleet		d	1038	—	—	—	—	1102	1108	—
Swanscombe		d	1040	—	—	—	—	1104	1110	—
Greenhithe for Bluewater		d	1044	—	1056	—	—	1108	1114	—
Stone Crossing		d	1046	—	—	—	—	1110	1116	—
Dartford	4	a	1050	—	1101	—	—	1114	1120	—
Dartford	4	d	1051	—	1102	—	1111	1115	1121	—
Crayford		d	—	1051	—	—	—	—	—	1121
Barnehurst		d	—	—	—	1058	—	—	—	—
Slade Green	4	d	—	1059	—	1109	1116	1121	—	1129
Erith		d	—	1102	—	1112	1118	—	—	1132
Belvedere		d	—	1104	—	1114	1121	—	—	1134
Abbey Wood		d	—	1108	—	1118	1124	1128	—	1138
Plumstead		d	—	1111	—	1121	1127	1131	—	1141
Woolwich Arsenal	4	DLR	d	—	1114	—	1124	1130	1134	—
Woolwich Dockyard		d	—	1116	—	1126	1133	—	—	1146
Charlton	4	d	—	1120	—	1130	1136	1140	—	1150
Westcombe Park		d	—	1122	—	1132	—	1142	—	1152
Maze Hill		d	—	1124	—	1134	—	1144	—	1154
Greenwich	4	DLR	d	—	1127	—	1137	—	1147	—
Deptford		d	—	1129	—	1139	—	1150	—	1159
Blackheath	4	a	—	—	1127	—	1141	—	—	—
Lewisham	4	DLR	a	—	—	1131	—	1144	—	—
Nunhead	4	a	—	—	1137	—	—	—	—	—
Peckham Rye	4	a	—	—	1140	—	—	—	—	—
Denmark Hill	4	a	—	—	1143	—	—	—	—	—
London Victoria	10	⊖	a	—	—	1155	—	—	—	—
London Bridge	8	⊖	a	1121	1135	—	1145	1155	1157	1150 1205
London Cannon Street		⊖	a	—	1141	—	1151	—	—	1211
London Blackfriars	4	⊖	a	—	—	—	—	—	1204	—
City Thameslink	3	⊖	a	—	—	—	—	—	1206	—
Farringdon	3	⊖	a	—	—	—	—	—	1208	—
St Pancras International	15	⊖	a	—	—	—	—	—	1213	—
London Waterloo East		⊖	a	1126	—	—	—	1201	—	1156
London Charing Cross		⊖	a	1130	—	—	—	1205	—	1200

TL

Rainham (Kent)		d	—	—	—	1058	—	—	—	—
Gillingham (Kent)	4	d	—	—	—	1104	—	—	—	—
Chatham	4	d	—	—	—	1108	—	—	—	—
Rochester	4	d	—	—	—	1112	—	—	—	—
Strood	4	d	—	—	—	1115	—	—	—	—
Higham		d	—	—	—	1120	—	—	—	—
Gravesend	4	a	—	—	—	1128	—	—	—	—
Gravesend	4	d	1120	—	—	1129	1135	—	1150	—
Northfleet		d	—	—	—	1132	1138	—	—	—
Swanscombe		d	—	—	—	1134	1140	—	—	—
Greenhithe for Bluewater		d	1126	—	—	1138	1144	—	1156	—
Stone Crossing		d	—	—	—	1140	1146	—	—	—
Dartford	4	a	1131	—	—	1144	1150	—	1201	—
Dartford	4	d	1132	—	1141	1145	1151	—	1202	—
Crayford		d	—	—	—	—	—	1151	—	—
Barnehurst		d	—	1128	—	—	—	—	—	1158
Slade Green	4	d	—	1139	1146	1151	—	1159	—	1209
Erith		d	—	1142	1148	—	—	1202	—	1212
Belvedere		d	—	1144	1151	—	—	1204	—	1214
Abbey Wood		d	—	1148	1154	1158	—	1208	—	1218
Plumstead		d	—	1151	1157	1201	—	1211	—	1221
Woolwich Arsenal	4	DLR	d	—	1154	1200	1204	—	1214	—
Woolwich Dockyard		d	—	1156	1203	—	—	1216	—	1226
Charlton	4	d	—	1200	1206	1210	—	1220	—	1230
Westcombe Park		d	—	1202	—	1212	—	1222	—	1232
Maze Hill		d	—	1204	—	1214	—	1224	—	1234
Greenwich	4	DLR	d	—	1207	—	1217	—	1227	—
Deptford		d	—	1209	—	1220	—	1229	—	1239
Blackheath	4	a	1157	—	1211	—	—	—	1227	—
Lewisham	4	DLR	a	1201	—	1214	—	—	—	1231
Nunhead	4	a	1207	—	—	—	—	—	—	1237
Peckham Rye	4	a	1210	—	—	—	—	—	—	1240
Denmark Hill	4	a	1213	—	—	—	—	—	—	1243
London Victoria	10	⊖	a	1225	—	—	—	—	—	1255
London Bridge	8	⊖	a	—	1215	1225	1227	1221	1235	—
London Cannon Street		⊖	a	—	1221	—	—	—	1241	—
London Blackfriars	4	⊖	a	—	—	—	1234	—	—	—
City Thameslink	3	⊖	a	—	—	—	1236	—	—	—
Farringdon	3	⊖	a	—	—	—	1238	—	—	—
St Pancras International	15	⊖	a	—	—	—	1243	—	—	—
London Waterloo East		⊖	a	—	—	1231	—	1226	—	—
London Charing Cross		⊖	a	—	—	1235	—	1230	—	—

Times shown in light type are connections.
For guide to notes & symbols see page 2

Rainham (Kent)		d	—	1128	
Gillingham (Kent)	Ⓜ	d	—	1134	
Chatham	Ⓜ	d	—	1138	
Rochester	Ⓜ	d	—	1142	
Strood	Ⓜ	d	—	1145	
Higham		d	—	1150	
Gravesend	Ⓜ	a	—	1158	
Gravesend	Ⓜ	d	—	1159	
Northfleet		d	—	1202	
Swanscombe		d	—	1204	
Greenhithe for Bluewater		d	—	1208	
Stone Crossing		d	—	1210	
Dartford	Ⓜ	a	—	1214	
Dartford	Ⓜ	d	1211	1215	
Crayford		d	—	—	
Barnehurst		d	—	—	
Slade Green	Ⓜ	d	1216	1221	
Erith		d	1218	—	
Belvedere		d	1221	—	
Abbey Wood		d	1224	1228	
Plumstead		d	1227	1231	
Woolwich Arsenal	Ⓜ	DLR	d	1230	1234
Woolwich Dockyard		d	1233	—	
Charlton	Ⓜ	d	1236	1240	
Westcombe Park		d	—	1242	
Maze Hill		d	—	1244	
Greenwich	Ⓜ	DLR	d	—	1247
Deptford		d	—	1250	
Blackheath	Ⓜ	a	1241	—	
Lewisham	Ⓜ	DLR	a	1244	—
Nunhead	Ⓜ	a	—	—	
Peckham Rye	Ⓜ	a	—	—	
Denmark Hill	Ⓜ	a	—	—	
London Victoria	10	⊖	a	—	—
London Bridge	Ⓜ	⊖	a	1255	1257
London Cannon Street		⊖	a	—	—
London Blackfriars	Ⓜ	⊖	a	—	1304
City Thameslink	Ⓜ	a	—	—	1306
Farringdon	Ⓜ	⊖	a	—	1308
St Pancras International	15	⊖	a	—	1313
London Waterloo East		⊖	a	1301	—
London Charing Cross		⊖	a	1305	—

and
at
the
same
minutes
past
each
hour
until

—	—	—	—	—	—
—	—	—	—	—	—
—	—	—	—	—	—
—	—	—	—	—	—
—	—	—	—	—	—
—	—	—	—	—	—
—	—	—	—	—	—
1505	—	1520	—	—	—
1508	—	—	—	—	—
1510	—	—	—	—	—
1514	—	1526	—	—	—
1516	—	—	—	—	—
1520	—	1531	—	—	—
1521	—	1532	—	—	—
—	1521	—	—	—	—
—	—	—	—	1528	—
—	1529	—	1539	—	—
—	1532	—	1542	—	—
—	1534	—	1544	—	—
—	1538	—	1548	—	—
—	1541	—	1551	—	—
—	1544	—	1554	—	—
—	1546	—	1556	—	—
—	1550	—	1600	—	—
—	1552	—	1602	—	—
—	1554	—	1604	—	—
—	1557	—	1607	—	—
—	1559	—	1609	—	—
—	—	1557	—	—	—
—	—	1601	—	—	—
—	—	1608	—	—	—
—	—	1611	—	—	—
—	—	1614	—	—	—
—	—	1625	—	—	—
1550	1605	—	1616	—	—
—	1612	—	1623	—	—
—	—	—	—	—	—
—	—	—	—	—	—
—	—	—	—	—	—
—	—	—	—	—	—
—	—	—	—	—	—
—	—	—	—	—	—
—	—	—	—	—	—
1556	—	—	—	—	—
1600	—	—	—	—	—

Rainham (Kent)		d	—	1458	—	—	—	—	—	1528	
Gillingham (Kent)	Ⓜ	d	—	1504	—	—	—	—	—	1534	
Chatham	Ⓜ	d	—	1508	—	—	—	—	—	1538	
Rochester	Ⓜ	d	—	1512	—	—	—	—	—	1542	
Strood	Ⓜ	d	—	1515	—	—	—	—	—	1545	
Higham		d	—	1520	—	—	—	—	—	1550	
Gravesend	Ⓜ	a	—	1528	—	—	—	—	—	1558	
Gravesend	Ⓜ	d	—	1529	1535	—	1550	—	—	1559	
Northfleet		d	—	1532	1538	—	—	—	—	1602	
Swanscombe		d	—	1534	1540	—	—	—	—	1604	
Greenhithe for Bluewater		d	—	1538	1544	—	1556	—	—	1608	
Stone Crossing		d	—	1540	1546	—	—	—	—	1610	
Dartford	Ⓜ	a	—	1544	1550	—	1601	—	—	1614	
Dartford	Ⓜ	d	1541	1545	1551	—	1602	—	1611	1615	
Crayford		d	—	—	—	1551	—	—	—	—	
Barnehurst		d	—	—	—	—	—	1558	—	—	
Slade Green	Ⓜ	d	1546	1551	—	1557	—	1609	1616	1621	
Erith		d	1548	—	—	1600	—	1612	1618	—	
Belvedere		d	1551	—	—	1602	—	1614	1621	—	
Abbey Wood		d	1554	1558	—	1606	—	1618	1624	1628	
Plumstead		d	1557	1601	—	1609	—	1621	1627	1631	
Woolwich Arsenal	Ⓜ	DLR	d	1600	1604	—	1612	—	1624	1630	1634
Woolwich Dockyard		d	1603	—	—	1614	—	1626	1633	—	
Charlton	Ⓜ	d	1606	1610	—	1618	—	1630	1636	1640	
Westcombe Park		d	—	1612	—	1620	—	1632	—	1642	
Maze Hill		d	—	1614	—	1622	—	1634	—	1644	
Greenwich	Ⓜ	DLR	d	—	1617	—	1625	—	1637	1647	
Deptford		d	—	1620	—	1627	—	1639	—	1650	
Blackheath	Ⓜ	a	1611	—	—	—	1627	—	1641	—	
Lewisham	Ⓜ	DLR	a	1614	—	—	1631	—	1644	—	
Nunhead	Ⓜ	a	—	—	—	—	1637	—	—	—	
Peckham Rye	Ⓜ	a	—	—	—	—	1640	—	—	—	
Denmark Hill	Ⓜ	a	—	—	—	—	1643	—	—	—	
London Victoria	10	⊖	a	—	—	—	1655	—	—	—	
London Bridge	Ⓜ	⊖	a	1625	1627	1620	1633	—	1646	1655	1657
London Cannon Street		⊖	a	—	—	—	1640	—	1653	—	—
London Blackfriars	Ⓜ	⊖	a	—	1634	—	—	—	—	1704	
City Thameslink	Ⓜ	a	—	1636	—	—	—	—	—	1706	
Farringdon	Ⓜ	⊖	a	—	1638	—	—	—	—	1708	
St Pancras International	15	⊖	a	—	1643	—	—	—	—	1713	
London Waterloo East		⊖	a	1631	—	1625	—	—	—	1701	—
London Charing Cross		⊖	a	1636	—	1630	—	—	—	1706	—

Times shown in light type are connections.
For guide to notes & symbols see page 2

		TL									
Rainham (Kent)		d	—	—	—	—	—	—	1600	—	—
Gillingham (Kent)	4	d	—	—	—	—	—	—	1606	—	—
Chatham	4	d	—	—	—	—	—	—	1610	—	—
Rochester	4	d	—	—	—	—	—	—	1614	—	—
Strood	4	d	—	—	—	—	—	—	1617	—	—
Higham		d	—	—	—	—	—	—	1622	—	—
Gravesend	4	a	—	—	—	—	—	—	1629	—	—
Gravesend	4	d	1603	—	1620	—	—	—	1629	1635	—
Northfleet		d	1606	—	—	—	—	—	1633	1638	—
Swanscombe		d	1608	—	—	—	—	—	1635	1640	—
Greenhithe for Bluewater		d	1612	—	1626	—	—	—	1638	1644	—
Stone Crossing		d	1614	—	—	—	—	—	1640	1646	—
Dartford	4	a	1618	—	1631	—	—	—	1644	1650	—
Dartford	4	d	1619	—	1632	—	1641	—	1645	1651	—
Crayford		d	—	1621	—	—	—	—	—	—	1650
Barnehurst		d	—	—	—	1628	—	—	—	—	—
Slade Green	4	d	—	1630	—	1639	1646	1651	—	—	1658
Erith		d	—	1632	—	1642	1648	—	—	—	1700
Belvedere		d	—	1635	—	1644	1651	—	—	—	1703
Abbey Wood		d	—	1638	—	1648	1654	1658	—	—	1706
Plumstead		d	—	1641	—	1651	1657	1701	—	—	1709
Woolwich Arsenal	4	DLR	d	—	1644	—	1654	1700	1704	—	1712
Woolwich Dockyard		d	—	1647	—	1656	1703	—	—	—	1715
Charlton	4	d	—	1650	—	1700	1706	1710	—	—	1718
Westcombe Park		d	—	1652	—	1702	—	1712	—	—	1720
Maze Hill		d	—	1654	—	1704	—	1714	—	—	1722
Greenwich	4	DLR	d	—	1658	—	1708	—	1717	—	1726
Deptford		d	—	1700	—	1711	—	1720	—	—	1728
Blackheath	4	a	—	—	1657	—	1711	—	—	—	—
Lewisham	4	DLR	a	—	—	1701	—	1714	—	—	—
Nunhead	4	a	—	—	1707	—	—	—	—	—	—
Peckham Rye	4	a	—	—	1710	—	—	—	—	—	—
Denmark Hill	4	a	—	—	1713	—	—	—	—	—	—
London Victoria	10	⊖	a	—	—	1725	—	—	—	—	—
London Bridge	8	⊖	a	1649	1707	—	1718	1723	1727	1720	1735
London Cannon Street		⊖	a	—	1714	—	1725	—	—	—	1742
London Blackfriars	4	⊖	a	—	—	—	—	—	1734	—	—
City Thameslink	9	a	—	—	—	—	—	—	1736	—	—
Farringdon	9	⊖	a	—	—	—	—	—	1738	—	—
St Pancras International	15	⊖	a	—	—	—	—	—	1743	—	—
London Waterloo East		⊖	a	1655	—	—	—	1730	—	1728	—
London Charing Cross		⊖	a	1701	—	—	—	1739	—	1734	—

		TL									
Rainham (Kent)		d	—	—	—	1630	—	—	—	—	—
Gillingham (Kent)	4	d	—	—	—	1636	—	—	—	—	—
Chatham	4	d	—	—	—	1640	—	—	—	—	—
Rochester	4	d	—	—	—	1644	—	—	—	—	—
Strood	4	d	—	—	—	1647	—	—	—	—	—
Higham		d	—	—	—	1652	—	—	—	—	—
Gravesend	4	a	—	—	—	1659	—	—	—	—	—
Gravesend	4	d	1650	—	—	1659	1705	—	1718	—	—
Northfleet		d	—	—	—	1703	1708	—	—	—	—
Swanscombe		d	—	—	—	1705	1710	—	—	—	—
Greenhithe for Bluewater		d	1656	—	—	1708	1714	—	1724	—	—
Stone Crossing		d	—	—	—	1710	1716	—	—	—	—
Dartford	4	a	1701	—	—	1714	1720	—	1729	—	—
Dartford	4	d	1702	—	1711	1715	1721	—	1730	—	—
Crayford		d	—	—	—	—	—	—	1722	—	—
Barnehurst		d	—	1654	—	—	—	—	—	—	1728
Slade Green	4	d	—	1706	1716	1721	—	1729	—	1740	—
Erith		d	—	—	1718	—	—	1732	—	1743	—
Belvedere		d	—	—	1721	—	—	1734	—	1745	—
Abbey Wood		d	—	1712	1724	1728	—	1738	—	1749	—
Plumstead		d	—	—	1727	1731	—	—	—	1752	—
Woolwich Arsenal	4	DLR	d	—	1716	1730	1734	—	1742	—	1755
Woolwich Dockyard		d	—	—	1733	—	—	—	—	1757	—
Charlton	4	d	—	1722	1736	1740	—	1748	—	1801	—
Westcombe Park		d	—	1724	—	1742	—	1750	—	1803	—
Maze Hill		d	—	1726	—	1744	—	1752	—	1805	—
Greenwich	4	DLR	d	—	1729	—	1747	—	1755	—	1808
Deptford		d	—	1732	—	1750	—	1757	—	1810	—
Blackheath	4	a	1727	—	1741	—	—	—	1756	—	—
Lewisham	4	DLR	a	1731	—	1744	—	—	—	1759	—
Nunhead	4	a	1737	—	—	—	—	—	—	1807	—
Peckham Rye	4	a	1740	—	—	—	—	—	—	1810	—
Denmark Hill	4	a	1743	—	—	—	—	—	—	1813	—
London Victoria	10	⊖	a	1755	—	—	—	—	—	1825	—
London Bridge	8	⊖	a	—	1738	1753	1757	1751	1803	—	1817
London Cannon Street		⊖	a	—	1745	—	—	—	1810	—	1824
London Blackfriars	4	⊖	a	—	—	—	1804	—	—	—	—
City Thameslink	9	a	—	—	—	—	1806	—	—	—	—
Farringdon	9	⊖	a	—	—	—	1808	—	—	—	—
St Pancras International	15	⊖	a	—	—	—	1813	—	—	—	—
London Waterloo East		⊖	a	—	—	1758	—	1756	—	—	—
London Charing Cross		⊖	a	—	—	1805	—	1803	—	—	—

Times shown in light type are connections.
For guide to notes & symbols see page 2

b Change at Lewisham

			TL						TL		
Rainham (Kent)		d	—	1700	—	—	—	—	1728		
Gillingham (Kent)	Ⓜ	d	—	1706	—	—	—	—	1734		
Chatham	Ⓜ	d	—	1710	—	—	—	—	1738		
Rochester	Ⓜ	d	—	1714	—	—	—	—	1742		
Strood	Ⓜ	d	—	1717	—	—	—	—	1747		
Higham		d	—	1722	—	—	—	—	1752		
Gravesend	Ⓜ	a	—	1729	—	—	—	—	1759		
Gravesend	Ⓜ	d	—	1729	1735	—	—	—	1759		
Northfleet		d	—	1733	1738	—	—	—	1803		
Swanscombe		d	—	1735	1740	—	—	—	1805		
Greenhithe for Bluewater		d	—	1738	1744	—	—	—	1808		
Stone Crossing		d	—	1740	1746	—	—	—	1810		
Dartford	Ⓜ	a	—	1744	1750	—	—	—	1814		
Dartford	Ⓜ	d	1739	1745	1751	—	—	1802	1815		
Crayford		d	—	—	—	1745	—	—	—		
Barnehurst		d	—	—	—	—	1743	—	1808		
Slade Green	Ⓜ	d	1746	1751	—	1754	1800	1809	1816	1821	
Erith		d	1748	—	—	1757	1803	1811	1818	—	
Belvedere		d	1751	—	—	1759	1805	1814	1821	—	
Abbey Wood		d	1754	1758	—	1803	1809	1817	1824	1828	
Plumstead		d	1757	1801	—	1806	1812	1820	1827	1831	
Woolwich Arsenal	Ⓜ DLR	d	1800	1804	—	1809	1815	1823	1830	1834	
Woolwich Dockyard		d	1803	—	—	1811	1817	1826	1833	—	
Charlton	Ⓜ	d	1806	1810	—	1815	1821	1829	1836	1840	
Westcombe Park		d	—	1812	—	1817	1823	1831	—	1842	
Maze Hill		d	—	1814	—	1819	1825	1833	—	1844	
Greenwich	Ⓜ DLR	d	—	1817	—	1822	1828	1837	—	1847	
Deptford		d	—	1820	—	1824	1831	1840	—	1850	
Blackheath	Ⓜ	a	1811	—	—	—	—	—	1841	—	
Lewisham	Ⓜ DLR	a	1816	—	—	—	—	—	1845	—	
Nunhead	Ⓜ	a	1837b	—	—	—	—	—	1907b	—	
Peckham Rye	Ⓜ	a	1840b	—	—	—	—	—	1909b	—	
Denmark Hill	Ⓜ	a	1843b	—	—	—	—	—	1913b	—	
London Victoria	10	⊖	a	1857b	—	—	—	—	1928b	—	
London Bridge	Ⓜ	⊖	a	1826	1827	1822	1830	1837	1848	1859	1857
London Cannon Street		⊖	a	—	—	—	1837	1844	1854	—	—
London Blackfriars	Ⓜ	⊖	a	—	1834	—	—	—	—	—	1904
City Thameslink	Ⓜ	a	—	1836	—	—	—	—	—	—	1906
Farringdon	Ⓜ	⊖	a	—	1838	—	—	—	—	—	1908
St Pancras International	15	⊖	a	—	1843	—	—	—	—	—	1913
London Waterloo East		⊖	a	1832	—	1828	—	—	—	1905	—
London Charing Cross		⊖	a	1838	—	1834	—	—	—	1909	—

											TL	
Rainham (Kent)		d	—	—	—	—	—	—	—	1800	—	—
Gillingham (Kent)	Ⓜ	d	—	—	—	—	—	—	—	1806	—	—
Chatham	Ⓜ	d	—	—	—	—	—	—	—	1810	—	—
Rochester	Ⓜ	d	—	—	—	—	—	—	—	1814	—	—
Strood	Ⓜ	d	—	—	—	—	—	—	—	1818	—	—
Higham		d	—	—	—	—	—	—	—	1823	—	—
Gravesend	Ⓜ	a	—	—	—	—	—	—	—	1829	—	—
Gravesend	Ⓜ	d	1805	—	—	—	—	—	—	1830	1835	—
Northfleet		d	1808	—	—	—	—	—	—	1833	1838	—
Swanscombe		d	1810	—	—	—	—	—	—	1835	1840	—
Greenhithe for Bluewater		d	1814	—	—	—	—	—	—	1839	1844	—
Stone Crossing		d	1816	—	—	—	—	—	—	1841	1846	—
Dartford	Ⓜ	a	1820	—	—	—	—	—	—	1845	1851	—
Dartford	Ⓜ	d	1821	—	—	—	—	1842	1846	1852	—	—
Crayford		d	—	—	—	1828	—	—	—	—	—	1848
Barnehurst		d	—	1819	1826	—	—	—	—	—	—	—
Slade Green	Ⓜ	d	—	1829	1837	1843	1848	1851	—	—	—	1859
Erith		d	—	1832	1842	1846	1850	—	—	—	—	1902
Belvedere		d	—	1834	1844	1848	1853	—	—	—	—	1904
Abbey Wood		d	—	1838	1848	1852	1856	1859	—	—	—	1908
Plumstead		d	—	1841	1851	1855	1859	1902	—	—	—	1911
Woolwich Arsenal	Ⓜ DLR	d	—	1844	1854	1858	1902	1905	—	—	—	1914
Woolwich Dockyard		d	—	1846	1856	1900	1904	—	—	—	—	1916
Charlton	Ⓜ	d	—	1850	1900	1904	1907	1910	—	—	—	1920
Westcombe Park		d	—	1852	1902	1906	—	1912	—	—	—	1922
Maze Hill		d	—	1854	1904	1909	—	1914	—	—	—	1924
Greenwich	Ⓜ DLR	d	—	1857	1908	1913	—	1918	—	—	—	1927
Deptford		d	—	1900	1911	1916	—	1920	—	—	—	1929
Blackheath	Ⓜ	a	—	—	—	—	—	1913	—	—	—	—
Lewisham	Ⓜ DLR	a	—	—	—	—	—	1916	—	—	—	—
Nunhead	Ⓜ	a	—	—	—	—	—	1937b	—	—	—	—
Peckham Rye	Ⓜ	a	—	—	—	—	—	1940b	—	—	—	—
Denmark Hill	Ⓜ	a	—	—	—	—	—	1943b	—	—	—	—
London Victoria	10	⊖	a	—	—	—	—	1955b	—	—	—	—
London Bridge	Ⓜ	⊖	a	1852	1908	1919	1923	1926	1927	1921	1936	—
London Cannon Street		⊖	a	—	1915	1924	1930	—	—	—	—	1943
London Blackfriars	Ⓜ	⊖	a	—	—	—	—	—	1934	—	—	—
City Thameslink	Ⓜ	a	—	—	—	—	—	—	1936	—	—	—
Farringdon	Ⓜ	⊖	a	—	—	—	—	—	1938	—	—	—
St Pancras International	15	⊖	a	—	—	—	—	—	1943	—	—	—
London Waterloo East		⊖	a	1857	—	—	—	1932	—	1927	—	—
London Charing Cross		⊖	a	1902	—	—	—	1936	—	1931	—	—

Times shown in light type are connections.
For guide to notes & symbols see page 2

b Change at Lewisham

TL

Rainham (Kent)		d	—	—	1830	—	—	—	—	—
Gillingham (Kent)	4	d	—	—	1836	—	—	—	—	—
Chatham	4	d	—	—	1840	—	—	—	—	—
Rochester	4	d	—	—	1844	—	—	—	—	—
Strood	4	d	—	—	1847	—	—	—	—	—
Higham		d	—	—	1852	—	—	—	—	—
Gravesend	4	a	—	—	1859	—	—	—	—	—
Gravesend	4	d	1851	—	1859	1905	—	—	1918	—
Northfleet		d	—	—	1903	1908	—	—	—	—
Swanscombe		d	—	—	1905	1910	—	—	—	—
Greenhithe for Bluewater		d	1858	—	1908	1914	—	—	1926	—
Stone Crossing		d	—	—	1910	1916	—	—	—	—
Dartford	4	a	1903	—	1914	1920	—	—	1931	—
Dartford	4	d	1907	—	1915	1921	—	—	1932	—
Crayford		d	—	1857	—	—	—	1914	—	—
Barnehurst		d	—	—	—	—	1854	—	—	1923
Slade Green	4	d	—	1909	1921	—	1916	1929	—	1939
Erith		d	—	1912	—	—	1918	1932	—	1942
Belvedere		d	—	1914	—	—	1921	1934	—	1944
Abbey Wood		d	—	1918	1928	—	1924	1938	—	1948
Plumstead		d	—	1921	1931	—	1927	1941	—	1951
Woolwich Arsenal	4	DLR	d	—	1924	1934	—	1930	1944	—
Woolwich Dockyard		d	—	1926	—	—	1933	1946	—	1956
Charlton	4	d	—	1930	1940	—	1936	1950	—	2000
Westcombe Park		d	—	1932	1942	—	—	1952	—	2002
Maze Hill		d	—	1934	1944	—	—	1954	—	2004
Greenwich	4	DLR	d	—	1937	1947	—	—	1957	—
Deptford		d	—	1939	1950	—	—	1959	—	2009
Blackheath	4	a	—	—	—	—	1941	—	1957	—
Lewisham	4	DLR	a	—	—	—	1944	—	2001	—
Nunhead	4	a	—	—	—	—	—	—	2007	—
Peckham Rye	4	a	—	—	—	—	—	—	2010	—
Denmark Hill	4	a	—	—	—	—	—	—	2013	—
London Victoria	10	⊖	a	—	—	—	—	—	2025	—
London Bridge	8	⊖	a	1943	1946	1957	1951	1955	2005	—
London Cannon Street		⊖	a	—	1951	—	—	—	2011	—
London Blackfriars	4	⊖	a	—	—	2004	—	—	—	—
City Thameslink	9	a	—	—	—	2006	—	—	—	—
Farringdon	9	⊖	a	—	—	2008	—	—	—	—
St Pancras International	16	⊖	a	—	—	2013	—	—	—	—
London Waterloo East		⊖	a	1949	—	—	1957	2001	—	—
London Charing Cross		⊖	a	1953	—	—	2001	2005	—	—

TL

TL

Rainham (Kent)		d	—	1858	—	—	—	—	1928	—
Gillingham (Kent)	4	d	—	1904	—	—	—	—	1934	—
Chatham	4	d	—	1908	—	—	—	—	1938	—
Rochester	4	d	—	1912	—	—	—	—	1942	—
Strood	4	d	—	1915	—	—	—	—	1945	—
Higham		d	—	1920	—	—	—	—	1950	—
Gravesend	4	a	—	1928	—	—	—	—	1958	—
Gravesend	4	d	—	1929	1935	—	—	—	1959	2005
Northfleet		d	—	1932	1938	—	—	—	2002	2008
Swanscombe		d	—	1934	1940	—	—	—	2004	2010
Greenhithe for Bluewater		d	—	1938	1944	—	—	—	2008	2014
Stone Crossing		d	—	1940	1946	—	—	—	2010	2016
Dartford	4	a	—	1944	1950	—	—	—	2014	2020
Dartford	4	d	1941	1945	1951	—	—	2011	2015	2021
Crayford		d	—	—	—	1951	—	—	—	—
Barnehurst		d	—	—	—	—	1958	—	—	—
Slade Green	4	d	1946	1951	—	1959	2009	2016	2021	—
Erith		d	1948	—	—	2002	2012	2018	—	—
Belvedere		d	1951	—	—	2004	2014	2021	—	—
Abbey Wood		d	1954	1958	—	2008	2018	2024	2028	—
Plumstead		d	1957	2001	—	2011	2021	2027	2031	—
Woolwich Arsenal	4	DLR	d	2000	2004	—	2014	2024	2030	2034
Woolwich Dockyard		d	2003	—	—	2016	2026	2033	—	—
Charlton	4	d	2006	2010	—	2020	2030	2036	2040	—
Westcombe Park		d	—	2012	—	2022	2032	—	2042	—
Maze Hill		d	—	2014	—	2024	2034	—	2044	—
Greenwich	4	DLR	d	—	2017	—	2027	2037	—	2047
Deptford		d	—	2020	—	2029	2039	—	2050	—
Blackheath	4	a	2011	—	—	—	—	2041	—	—
Lewisham	4	DLR	a	2016	—	—	—	2044	—	—
Nunhead	4	a	2037b	—	—	—	—	—	—	—
Peckham Rye	4	a	2040b	—	—	—	—	—	—	—
Denmark Hill	4	a	2043b	—	—	—	—	—	—	—
London Victoria	10	⊖	a	2055b	—	—	—	—	—	—
London Bridge	8	⊖	a	2025	2027	2020	2035	2045	2055	2057
London Cannon Street		⊖	a	—	—	—	2041	2051	—	—
London Blackfriars	4	⊖	a	—	2034	—	—	—	2104	—
City Thameslink	9	a	—	2036	—	—	—	—	2106	—
Farringdon	9	⊖	a	—	2038	—	—	—	2108	—
St Pancras International	16	⊖	a	—	2043	—	—	—	2113	—
London Waterloo East		⊖	a	2031	—	2026	—	—	2101	—
London Charing Cross		⊖	a	2035	—	2030	—	—	2105	—

Times shown in light type are connections.
For guide to notes & symbols see page 2

					TL					TL
Rainham (Kent)		d	—	—	—	1958	—	—	—	2028
Gillingham (Kent)	Ⓜ	d	—	—	—	2004	—	—	—	2034
Chatham	Ⓜ	d	—	—	—	2008	—	—	—	2038
Rochester	Ⓜ	d	—	—	—	2012	—	—	—	2042
Strood	Ⓜ	d	—	—	—	2015	—	—	—	2045
Higham		d	—	—	—	2020	—	—	—	2050
Gravesend	Ⓜ	a	—	—	—	2028	—	—	—	2058
Gravesend	Ⓜ	d	—	2020	—	2029	2035	—	2050	2059
Northfleet		d	—	—	—	2032	2038	—	—	2102
Swanscombe		d	—	—	—	2034	2040	—	—	2104
Greenhithe for Bluewater		d	—	2026	—	2038	2044	—	2056	2108
Stone Crossing		d	—	—	—	2040	2046	—	—	2110
Dartford	Ⓜ	a	—	2031	—	2044	2050	—	2101	2114
Dartford	Ⓜ	d	—	2032	2041	2045	2051	—	2102	2111
Crayford		d	2021	—	—	—	—	2051	—	—
Barnehurst		d	—	—	—	—	—	—	—	—
Slade Green	Ⓜ	d	2029	—	2046	2051	—	2059	—	2116
Erith		d	2032	—	2048	—	—	2102	—	2118
Belvedere		d	2034	—	2051	—	—	2104	—	2121
Abbey Wood		d	2038	—	2054	2058	—	2108	—	2124
Plumstead		d	2041	—	2057	2101	—	2111	—	2127
Woolwich Arsenal	Ⓜ	DLR	d	2044	—	2100	2104	—	2114	2130
Woolwich Dockyard		d	2046	—	2103	—	—	2116	—	2133
Charlton	Ⓜ	d	2050	—	2106	2110	—	2120	—	2136
Westcombe Park		d	2052	—	—	2112	—	2122	—	2142
Maze Hill		d	2054	—	—	2114	—	2124	—	2144
Greenwich	Ⓜ	DLR	d	2057	—	—	2117	—	2127	2147
Deptford		d	2059	—	—	2120	—	2129	—	2150
Blackheath	Ⓜ	a	—	2057	2111	—	—	—	2127	2141
Lewisham	Ⓜ	DLR	a	—	2101	2114	—	—	2131	2144
Nunhead	Ⓜ	a	—	2107	—	—	—	—	2137	—
Peckham Rye	Ⓜ	a	—	2110	—	—	—	—	2140	—
Denmark Hill	Ⓜ	a	—	2113	—	—	—	—	2143	—
London Victoria	10	⊖	a	—	2125	—	—	—	2155	—
London Bridge	Ⓜ	⊖	a	2105	—	2125	2127	2120	2135	—
London Cannon Street		⊖	a	2111	—	—	—	—	2141	—
London Blackfriars	Ⓜ	⊖	a	—	—	—	2134	—	—	2204
City Thameslink	Ⓜ	⊖	a	—	—	—	2136	—	—	2206
Farringdon	Ⓜ	⊖	a	—	—	—	2138	—	—	2208
St Pancras International	15	⊖	a	—	—	—	2143	—	—	2213
London Waterloo East		⊖	a	—	—	2131	—	2126	—	2201
London Charing Cross		⊖	a	—	—	2135	—	2130	—	2205

TL

Rainham (Kent)		d	—	—	—	—	2058	—	—	—
Gillingham (Kent)	Ⓜ	d	—	—	—	—	2104	—	—	—
Chatham	Ⓜ	d	—	—	—	—	2108	—	—	—
Rochester	Ⓜ	d	—	—	—	—	2112	—	—	—
Strood	Ⓜ	d	—	—	—	—	2115	—	—	—
Higham		d	—	—	—	—	2120	—	—	—
Gravesend	Ⓜ	a	—	—	—	—	2128	—	—	—
Gravesend	Ⓜ	d	2105	—	2120	—	2129	2135	—	2150
Northfleet		d	2108	—	—	—	2132	2138	—	—
Swanscombe		d	2110	—	—	—	2134	2140	—	—
Greenhithe for Bluewater		d	2114	—	2126	—	2138	2144	—	2156
Stone Crossing		d	2116	—	—	—	2140	2146	—	—
Dartford	Ⓜ	a	2120	—	2131	—	2144	2150	—	2201
Dartford	Ⓜ	d	2121	—	2132	2141	2145	2151	—	2202
Crayford		d	—	2121	—	—	—	—	2151	—
Barnehurst		d	—	—	—	—	—	—	—	—
Slade Green	Ⓜ	d	—	2129	—	2146	2151	—	2159	2216
Erith		d	—	2132	—	2148	—	—	2202	2218
Belvedere		d	—	2134	—	2151	—	—	2204	2221
Abbey Wood		d	—	2138	—	2154	2158	—	2208	2224
Plumstead		d	—	2141	—	2157	2201	—	2211	2227
Woolwich Arsenal	Ⓜ	DLR	d	—	2144	—	2200	2204	—	2214
Woolwich Dockyard		d	—	2146	—	2203	—	—	2216	2233
Charlton	Ⓜ	d	—	2150	—	2206	2210	—	2220	2236
Westcombe Park		d	—	2152	—	—	2212	—	2222	—
Maze Hill		d	—	2154	—	—	2214	—	2224	—
Greenwich	Ⓜ	DLR	d	—	2157	—	—	2217	—	2227
Deptford		d	—	2159	—	—	2220	—	2229	—
Blackheath	Ⓜ	a	—	—	2157	2211	—	—	—	2227
Lewisham	Ⓜ	DLR	a	—	2201	2214	—	—	—	2231
Nunhead	Ⓜ	a	—	—	2207	—	—	—	—	2237
Peckham Rye	Ⓜ	a	—	—	2210	—	—	—	—	2240
Denmark Hill	Ⓜ	a	—	—	2213	—	—	—	—	2243
London Victoria	10	⊖	a	—	—	2225	—	—	—	2255
London Bridge	Ⓜ	⊖	a	2150	2205	—	2225	2227	2221	2235
London Cannon Street		⊖	a	—	2211	—	—	—	—	2241
London Blackfriars	Ⓜ	⊖	a	—	—	—	2234	—	—	—
City Thameslink	Ⓜ	⊖	a	—	—	—	2236	—	—	—
Farringdon	Ⓜ	⊖	a	—	—	—	2238	—	—	—
St Pancras International	15	⊖	a	—	—	—	2243	—	—	—
London Waterloo East		⊖	a	2156	—	—	2231	—	2226	—
London Charing Cross		⊖	a	2200	—	—	2235	—	2230	—

Times shown in light type are connections.
For guide to notes & symbols see page 2

		TL				TL			
Rainham (Kent)		d 2128	—	—	—	2200	—	—	—
Gillingham (Kent)	4	d 2134	—	—	—	2206	—	—	—
Chatham	4	d 2138	—	—	—	2210	—	—	—
Rochester	4	d 2142	—	—	—	2214	—	—	—
Strood	4	d 2145	—	—	—	2217	—	—	—
Higham		d 2150	—	—	—	2222	—	—	—
Gravesend	4	a 2158	—	—	—	2229	—	—	—
Gravesend	4	d 2159	2205	—	2220	—	2229	2235	—
Northfleet		d 2202	2208	—	—	—	2233	2238	—
Swanscombe		d 2204	2210	—	—	—	2235	2240	—
Greenhithe for Bluewater		d 2208	2214	—	2226	—	2238	2244	—
Stone Crossing		d 2210	2216	—	—	—	2240	2246	—
Dartford	4	a 2214	2220	—	2231	—	2244	2250	—
Dartford	4	d 2215	2221	—	2232	2241	2245	2251	—
Crayford		d —	—	2221	—	—	—	2251	—
Barnehurst		d —	—	—	—	—	—	—	—
Slade Green	4	d 2221	—	2229	—	2246	2251	—	2259
Erith		d —	—	2232	—	2248	—	—	2302
Belvedere		d —	—	2234	—	2251	—	—	2304
Abbey Wood		d 2228	—	2238	—	2254	2258	—	2308
Plumstead		d 2231	—	2241	—	2257	2301	—	2311
Woolwich Arsenal	4	DLR d 2234	—	2244	—	2300	2304	—	2314
Woolwich Dockyard		d —	—	2246	—	2303	—	—	2316
Charlton	4	d 2240	—	2250	—	2306	2310	—	2320
Westcombe Park		d 2242	—	2252	—	—	2312	—	2322
Maze Hill		d 2244	—	2254	—	—	2314	—	2324
Greenwich	4	DLR d 2247	—	2257	—	—	2317	—	2327
Deptford		d 2250	—	2259	—	—	2320	—	2329
Blackheath	4	a —	—	—	2257	2311	—	—	2327
Lewisham	4	DLR a —	—	—	2301	2314	—	—	2331
Nunhead	4	a —	—	—	2307	—	—	—	2337
Peckham Rye	4	a —	—	—	2310	—	—	—	2340
Denmark Hill	4	a —	—	—	2313	—	—	—	2343
London Victoria	10	⊖ a —	—	—	2325	—	—	—	2355
London Bridge	8	⊖ a 2257	2250	2305	—	2325	2327	2320	2335
London Cannon Street		⊖ a —	—	2311	—	—	—	—	2341
London Blackfriars	4	⊖ a 2304	—	—	—	—	2334	—	—
City Thameslink	8	a —	—	—	—	—	—	—	—
Farringdon	8	⊖ a 2308	—	—	—	—	2338	—	—
St Pancras International	16	⊖ a 2313	—	—	—	—	2343	—	—
London Waterloo East		⊖ a —	2256	—	—	2331	—	2326	—
London Charing Cross		⊖ a —	2300	—	—	2335	—	2330	—

		TL		E	E	E	E	TL	E	E	TL
				WThX	MTO	MTX	ThFO		MTX	MTO	
Rainham (Kent)		d 2230	—	—	—	—	—	2300	—	—	2330
Gillingham (Kent)	4	d 2236	—	—	—	—	—	2306	—	—	2336
Chatham	4	d 2240	—	—	—	—	—	2310	—	—	2340
Rochester	4	d 2244	—	—	—	—	—	2314	—	—	2344
Strood	4	d 2247	—	—	—	—	—	2317	—	—	2347
Higham		d 2252	—	—	—	—	—	2322	—	—	2352
Gravesend	4	a 2259	—	—	—	—	—	2329	—	—	2359
Gravesend	4	d 2259	2305	—	—	—	—	2329	2335	2335	2359
Northfleet		d 2303	2308	—	—	—	—	2333	2338	2338	0003
Swanscombe		d 2305	2310	—	—	—	—	2335	2340	2340	0005
Greenhithe for Bluewater		d 2308	2314	—	—	—	—	2338	2344	2344	0008
Stone Crossing		d 2310	2316	—	—	—	—	2340	2346	2346	0010
Dartford	4	a 2315	2320	—	—	—	—	2345	2350	2350	0015
Dartford	4	d —	2321	—	2341	2341	—	—	2351	2351	—
Crayford		d —	—	2321	—	—	—	—	—	—	—
Barnehurst		d —	—	—	—	—	—	—	—	—	—
Slade Green	4	d —	—	2329	2346	2346	—	—	—	—	—
Erith		d —	—	2332	2348	2348	—	—	—	—	—
Belvedere		d —	—	2334	2351	2351	—	—	—	—	—
Abbey Wood		d —	—	2338	2354	2354	—	—	—	—	—
Plumstead		d —	—	2341	2357	2357	—	—	—	—	—
Woolwich Arsenal	4	DLR d —	—	2344	2359	2359	—	—	—	—	—
Woolwich Dockyard		d —	—	2346	0003	0003	—	—	—	—	—
Charlton	4	d —	—	2350	0006	0006	0013	—	—	—	—
Westcombe Park		d —	—	2352	—	—	0020	—	—	—	—
Maze Hill		d —	—	2354	—	—	0025	—	—	—	—
Greenwich	4	DLR d —	—	2357	—	—	0032	—	—	—	—
Deptford		d —	—	2359	—	—	0037	—	—	—	—
Blackheath	4	a —	—	—	0011	0011	—	—	—	—	—
Lewisham	4	DLR a —	—	—	0014	0014	—	—	—	—	—
Nunhead	4	a —	—	—	—	—	—	—	—	—	—
Peckham Rye	4	a —	—	—	—	—	—	—	—	—	—
Denmark Hill	4	a —	—	—	—	—	—	—	—	—	—
London Victoria	10	⊖ a —	—	—	—	—	—	—	—	—	—
London Bridge	8	⊖ a —	2350	0005	0023	0023	0051	—	0027	0029	—
London Cannon Street		⊖ a —	—	0011	0033	—	—	—	—	—	—
London Blackfriars	4	⊖ a —	—	—	—	—	—	—	—	—	—
City Thameslink	8	a —	—	—	—	—	—	—	—	—	—
Farringdon	8	⊖ a —	—	—	—	—	—	—	—	—	—
St Pancras International	16	⊖ a —	—	—	—	—	—	—	—	—	—
London Waterloo East		⊖ a —	2356	—	—	0029	—	—	0033	—	—
London Charing Cross		⊖ a —	0001	—	—	0035	—	—	0039	—	—

Times shown in light type are connections. b Change at Lewisham
 For guide to notes & symbols see page 2

		TL	TL						
Rainham (Kent)		d	—	—	—	—	—	—	—
Gillingham (Kent)	Ⓜ	d	0406	—	0436	—	—	—	—
Chatham	Ⓜ	d	0410	—	0440	—	—	—	—
Rochester	Ⓜ	d	0414	—	0444	—	—	—	—
Strood	Ⓜ	d	0417	—	0447	—	—	—	—
Higham		d	0422	—	0452	—	—	—	—
Gravesend	Ⓜ	a	0429	—	0459	—	—	—	—
Gravesend	Ⓜ	d	0429	—	0459	0518	—	—	0548
Northfleet		d	0433	—	0503	0522	—	—	0552
Swanscombe		d	0435	—	0505	0524	—	—	0554
Greenhithe for Bluewater		d	0438	—	0508	0527	—	—	0557
Stone Crossing		d	0440	—	0510	0529	—	—	0559
Dartford	Ⓜ	a	0445	—	0514	0534	—	—	0603
Dartford	Ⓜ	d	—	0503	0515	0535	—	—	0541 0605
Crayford		d	—	—	—	—	—	—	—
Barnehurst		d	—	—	—	—	—	—	—
Slade Green	Ⓜ	d	—	0509	0521	—	—	—	0539 0546 — 0609
Erith		d	—	0512	—	—	—	—	0542 0548 — 0612
Belvedere		d	—	0514	—	—	—	—	0544 0551 — 0614
Abbey Wood		d	—	0518	0528	—	—	—	0548 0554 — 0618
Plumstead		d	—	0521	0531	—	—	—	0551 0557 — 0621
Woolwich Arsenal	Ⓜ	DLR	d	—	0524	0534	—	—	0554 0600 — 0624
Woolwich Dockyard		d	—	0526	—	—	—	—	0556 0603 — 0626
Charlton	Ⓜ	d	—	0530	0540	—	—	—	0600 0606 — 0630
Westcombe Park		d	—	0532	0542	—	—	—	0602 — — 0632
Maze Hill		d	—	0534	0544	—	—	—	0604 — — 0634
Greenwich	Ⓜ	DLR	d	—	0537	0547	—	—	0607 — — 0637
Deptford		d	—	0539	0550	—	—	—	0609 — — 0639
Blackheath	Ⓜ	a	—	—	—	—	—	—	0611 — —
Lewisham	Ⓜ	DLR	a	—	—	—	—	—	0614 — —
Nunhead	Ⓜ	a	—	—	—	—	—	—	—
Peckham Rye	Ⓜ	a	—	—	—	—	—	—	—
Denmark Hill	Ⓜ	a	—	—	—	—	—	—	—
London Victoria	10	⊖	a	—	—	—	—	—	—
London Bridge	Ⓜ	⊖	a	—	0545	0557	0613	0615	0625 0643 0645
London Cannon Street		⊖	a	—	0551	—	—	—	0621 — — 0651
London Blackfriars	Ⓜ	⊖	a	—	—	0604	—	—	—
City Thameslink	Ⓜ	a	—	—	—	—	—	—	—
Farringdon	Ⓜ	⊖	a	—	—	0608	—	—	—
St Pancras International	15	⊖	a	—	—	0613	—	—	—
London Waterloo East		⊖	a	—	—	—	—	—	0619 — 0631 0649 —
London Charing Cross		⊖	a	—	—	—	—	—	0623 — 0635 0653 —

TL

Rainham (Kent)		d	—	0528	—	—	—	—	—
Gillingham (Kent)	Ⓜ	d	—	0534	—	—	—	—	—
Chatham	Ⓜ	d	—	0538	—	—	—	—	—
Rochester	Ⓜ	d	—	0542	—	—	—	—	—
Strood	Ⓜ	d	—	0545	—	—	—	—	—
Higham		d	—	0550	—	—	—	—	—
Gravesend	Ⓜ	a	—	0558	—	—	—	—	—
Gravesend	Ⓜ	d	—	0559	0618	—	—	—	0635 — 0650
Northfleet		d	—	0602	0622	—	—	—	0638 — —
Swanscombe		d	—	0604	0624	—	—	—	0640 — —
Greenhithe for Bluewater		d	—	0608	0627	—	—	—	0644 — 0656
Stone Crossing		d	—	0610	0629	—	—	—	0646 — —
Dartford	Ⓜ	a	—	0614	0634	—	—	—	0650 — 0701
Dartford	Ⓜ	d	0611	0615	0635	—	—	—	0641 0651 — 0702
Crayford		d	—	—	—	—	—	—	0651 — —
Barnehurst		d	—	—	—	—	—	—	—
Slade Green	Ⓜ	d	0616	0621	—	—	—	—	0639 0646 — 0659 —
Erith		d	0618	—	—	—	—	—	0642 0648 — 0702 —
Belvedere		d	0621	—	—	—	—	—	0644 0651 — 0704 —
Abbey Wood		d	0624	0628	—	—	—	—	0648 0654 — 0708 —
Plumstead		d	0627	0631	—	—	—	—	0651 0657 — 0711 —
Woolwich Arsenal	Ⓜ	DLR	d	0630	0634	—	—	—	0654 0700 — 0714 —
Woolwich Dockyard		d	0633	—	—	—	—	—	0656 0703 — 0716 —
Charlton	Ⓜ	d	0636	0640	—	—	—	—	0700 0706 — 0720 —
Westcombe Park		d	—	0642	—	—	—	—	0702 — — 0722 —
Maze Hill		d	—	0644	—	—	—	—	0704 — — 0724 —
Greenwich	Ⓜ	DLR	d	—	0647	—	—	—	0707 — — 0727 —
Deptford		d	—	0650	—	—	—	—	0709 — — 0729 —
Blackheath	Ⓜ	a	0641	—	—	—	—	—	0711 — — 0727
Lewisham	Ⓜ	DLR	a	0644	—	—	—	—	0714 — — 0731
Nunhead	Ⓜ	a	0707b	—	—	—	—	—	— — 0737
Peckham Rye	Ⓜ	a	0710b	—	—	—	—	—	— — 0740
Denmark Hill	Ⓜ	a	0713b	—	—	—	—	—	— — 0743
London Victoria	10	⊖	a	0725b	—	—	—	—	— — 0755
London Bridge	Ⓜ	⊖	a	0655	0657	0713	0715	0725	0720 0735 — —
London Cannon Street		⊖	a	—	—	—	—	—	0721 — — 0741 —
London Blackfriars	Ⓜ	⊖	a	—	0704	—	—	—	— — — —
City Thameslink	Ⓜ	a	—	—	—	—	—	—	— — — —
Farringdon	Ⓜ	⊖	a	—	0708	—	—	—	— — — —
St Pancras International	15	⊖	a	—	0713	—	—	—	— — — —
London Waterloo East		⊖	a	0701	—	—	—	—	0719 — 0731 0726 — —
London Charing Cross		⊖	a	0705	—	—	—	—	0723 — 0735 0730 — —

Times shown in light type are connections.
For guide to notes & symbols see page 2

b Change at Lewisham

TL

Rainham (Kent)		d	—	—	0628	—	—	—	—	—
Gillingham (Kent)	4	d	—	—	0634	—	—	—	—	—
Chatham	4	d	—	—	0638	—	—	—	—	—
Rochester	4	d	—	—	0642	—	—	—	—	—
Strood	4	d	—	—	0645	—	—	—	—	—
Higham		d	—	—	0650	—	—	—	—	—
Gravesend	4	a	—	—	0658	—	—	—	—	—
Gravesend	4	d	—	—	0659	0705	—	0720	—	—
Northfleet		d	—	—	0702	0708	—	—	—	—
Swanscombe		d	—	—	0704	0710	—	—	—	—
Greenhithe for Bluewater		d	—	—	0708	0714	—	0726	—	—
Stone Crossing		d	—	—	0710	0716	—	—	—	—
Dartford	4	a	—	—	0714	0720	—	0731	—	—
Dartford	4	d	—	0711	0715	0721	—	0732	—	0741
Crayford		d	—	—	—	—	0721	—	—	—
Barnehurst		d	—	—	—	—	—	—	—	—
Slade Green	4	d	0709	0716	0721	—	0729	—	0739	0746
Erith		d	0712	0718	—	—	0732	—	0742	0748
Belvedere		d	0714	0721	—	—	0734	—	0744	0751
Abbey Wood		d	0718	0724	0728	—	0738	—	0748	0754
Plumstead		d	0721	0727	0731	—	0741	—	0751	0757
Woolwich Arsenal	4	DLR	d	0724	0730	0734	—	0744	—	0754 0800
Woolwich Dockyard		d	0726	0733	—	—	0746	—	0756	0803
Charlton	4	d	0730	0736	0740	—	0750	—	0800	0806
Westcombe Park		d	0732	—	0742	—	0752	—	0802	—
Maze Hill		d	0734	—	0744	—	0754	—	0804	—
Greenwich	4	DLR	d	0737	—	0747	—	0757	—	0807
Deptford		d	0739	—	0750	—	0759	—	0809	—
Blackheath	4	a	—	0741	—	—	—	0757	—	0811
Lewisham	4	DLR	a	—	0744	—	—	0801	—	0814
Nunhead	4	a	—	—	—	—	—	0807	—	—
Peckham Rye	4	a	—	—	—	—	—	0810	—	—
Denmark Hill	4	a	—	—	—	—	—	0813	—	—
London Victoria	10	⊖	a	—	—	—	—	0825	—	—
London Bridge	8	⊖	a	0745	0755	0757	0750	0805	—	0815 0825
London Cannon Street		⊖	a	0751	—	—	—	0811	—	0821
London Blackfriars	4	⊖	a	—	—	0804	—	—	—	—
City Thameslink	9	⊖	a	—	—	—	—	—	—	—
Farringdon	9	⊖	a	—	—	0808	—	—	—	—
St Pancras International	16	⊖	a	—	—	0813	—	—	—	—
London Waterloo East		⊖	a	—	0801	—	0756	—	—	0831
London Charing Cross		⊖	a	—	0805	—	0800	—	—	0835

TL

Rainham (Kent)		d	—	—	—	—	—	0728	—	—
Gillingham (Kent)	4	d	—	—	—	—	—	0734	—	—
Chatham	4	d	—	—	—	—	—	0738	—	—
Rochester	4	d	—	—	—	—	—	0742	—	—
Strood	4	d	—	—	—	—	—	0745	—	—
Higham		d	—	—	—	—	—	0750	—	—
Gravesend	4	a	—	—	—	—	—	0758	—	—
Gravesend	4	d	0735	—	0750	—	—	0759	0805	—
Northfleet		d	0738	—	—	—	—	0802	0808	—
Swanscombe		d	0740	—	—	—	—	0804	0810	—
Greenhithe for Bluewater		d	0744	—	0756	—	—	0808	0814	—
Stone Crossing		d	0746	—	—	—	—	0810	0816	—
Dartford	4	a	0750	—	0801	—	—	0814	0820	—
Dartford	4	d	0751	—	0802	—	0811	0815	0821	—
Crayford		d	—	0751	—	—	—	—	—	0821
Barnehurst		d	—	—	—	0758	—	—	—	—
Slade Green	4	d	—	0759	—	0809	0816	0821	—	0829
Erith		d	—	0802	—	0812	0818	—	—	0832
Belvedere		d	—	0804	—	0814	0821	—	—	0834
Abbey Wood		d	—	0808	—	0818	0824	0828	—	0838
Plumstead		d	—	0811	—	0821	0827	0831	—	0841
Woolwich Arsenal	4	DLR	d	—	0814	—	0824	0830	0834	— 0844
Woolwich Dockyard		d	—	0816	—	0826	0833	—	—	0846
Charlton	4	d	—	0820	—	0830	0836	0840	—	0850
Westcombe Park		d	—	0822	—	0832	—	0842	—	0852
Maze Hill		d	—	0824	—	0834	—	0844	—	0854
Greenwich	4	DLR	d	—	0827	—	0837	—	0847	0857
Deptford		d	—	0829	—	0839	—	0850	—	0859
Blackheath	4	a	—	—	0827	—	0841	—	—	—
Lewisham	4	DLR	a	—	—	0831	—	0844	—	—
Nunhead	4	a	—	—	0837	—	—	—	—	—
Peckham Rye	4	a	—	—	0840	—	—	—	—	—
Denmark Hill	4	a	—	—	0843	—	—	—	—	—
London Victoria	10	⊖	a	—	—	0855	—	—	—	—
London Bridge	8	⊖	a	0820	0835	—	0845	0855	0857	0850 0905
London Cannon Street		⊖	a	—	0841	—	0851	—	—	0911
London Blackfriars	4	⊖	a	—	—	—	—	—	0904	—
City Thameslink	9	⊖	a	—	—	—	—	—	0906	—
Farringdon	9	⊖	a	—	—	—	—	—	0908	—
St Pancras International	16	⊖	a	—	—	—	—	—	0913	—
London Waterloo East		⊖	a	0826	—	—	—	0901	—	0856
London Charing Cross		⊖	a	0830	—	—	—	0905	—	0900

Times shown in light type are connections.
For guide to notes & symbols see page 2

Rainham (Kent)		d	—	—	—	—	—	—	—	—	
Gillingham (Kent)	Ⓜ	d	—	—	—	—	—	—	—	—	
Chatham	Ⓜ	d	—	—	—	—	—	—	—	—	
Rochester	Ⓜ	d	—	—	—	—	—	—	—	—	
Strood	Ⓜ	d	—	—	—	—	—	—	—	—	
Higham		d	—	—	—	—	—	—	—	—	
Gravesend	Ⓜ	a	—	—	—	—	—	—	—	—	
Gravesend	Ⓜ	d	0820	—	—	0835	—	0850	—	—	
Northfleet		d	—	—	—	0838	—	—	—	—	
Swanscombe		d	—	—	—	0840	—	—	—	—	
Greenhithe for Bluewater		d	0826	—	—	0844	—	0856	—	—	
Stone Crossing		d	—	—	—	0846	—	—	—	—	
Dartford	Ⓜ	a	0831	—	—	0850	—	0901	—	—	
Dartford	Ⓜ	d	0832	—	0841	0851	—	0902	—	0911	
Crayford		d	—	—	—	—	0851	—	—	—	
Barnehurst		d	—	0828	—	—	—	—	0858	—	
Slade Green	Ⓜ	d	—	0839	0846	—	0859	—	0909	0916	
Erith		d	—	0842	0848	—	0902	—	0912	0918	
Belvedere		d	—	0844	0851	—	0904	—	0914	0921	
Abbey Wood		d	—	0848	0854	—	0908	—	0918	0924	
Plumstead		d	—	0851	0857	—	0911	—	0921	0927	
Woolwich Arsenal	Ⓜ	DLR	d	—	0854	0900	—	0914	—	0924	0930
Woolwich Dockyard		d	—	0856	0903	—	0916	—	0926	0933	
Charlton	Ⓜ	d	—	0900	0906	—	0920	—	0930	0936	
Westcombe Park		d	—	0902	—	—	0922	—	0932	—	
Maze Hill		d	—	0904	—	—	0924	—	0934	—	
Greenwich	Ⓜ	DLR	d	—	0907	—	—	0927	—	0937	—
Deptford		d	—	0909	—	—	0929	—	0939	—	
Blackheath	Ⓜ	a	0857	—	0911	—	—	0927	—	0941	
Lewisham	Ⓜ	DLR	a	0901	—	0914	—	—	0931	—	0944
Nunhead	Ⓜ	a	0907	—	—	—	—	0937	—	—	
Peckham Rye	Ⓜ	a	0910	—	—	—	—	0940	—	—	
Denmark Hill	Ⓜ	a	0913	—	—	—	—	0943	—	—	
London Victoria	10	⊖	a	0925	—	—	—	0955	—	—	
London Bridge	Ⓜ	⊖	a	—	0915	0925	0920	0935	—	0945	0955
London Cannon Street		⊖	a	—	0921	—	—	0941	—	0951	—
London Blackfriars	Ⓜ	⊖	a	—	—	—	—	—	—	—	—
City Thameslink	Ⓜ	⊖	a	—	—	—	—	—	—	—	—
Farringdon	Ⓜ	⊖	a	—	—	—	—	—	—	—	—
St Pancras International	15	⊖	a	—	—	—	—	—	—	—	—
London Waterloo East		⊖	a	—	—	0931	0926	—	—	—	1001
London Charing Cross		⊖	a	—	—	0935	0930	—	—	—	1005

TL

Rainham (Kent)		d	0828	
Gillingham (Kent)	Ⓜ	d	0834	
Chatham	Ⓜ	d	0838	
Rochester	Ⓜ	d	0842	
Strood	Ⓜ	d	0845	
Higham		d	0850	
Gravesend	Ⓜ	a	0858	
Gravesend	Ⓜ	d	0859	
Northfleet		d	0902	
Swanscombe		d	0904	
Greenhithe for Bluewater		d	0908	
Stone Crossing		d	0910	
Dartford	Ⓜ	a	0914	
Dartford	Ⓜ	d	0915	
Crayford		d	—	
Barnehurst		d	—	
Slade Green	Ⓜ	d	0921	
Erith		d	—	
Belvedere		d	—	
Abbey Wood		d	0928	
Plumstead		d	0931	
Woolwich Arsenal	Ⓜ	DLR	d	0934
Woolwich Dockyard		d	—	
Charlton	Ⓜ	d	0940	
Westcombe Park		d	0942	
Maze Hill		d	0944	
Greenwich	Ⓜ	DLR	d	0947
Deptford		d	0950	
Blackheath	Ⓜ	a	—	
Lewisham	Ⓜ	DLR	a	—
Nunhead	Ⓜ	a	—	
Peckham Rye	Ⓜ	a	—	
Denmark Hill	Ⓜ	a	—	
London Victoria	10	⊖	a	—
London Bridge	Ⓜ	⊖	a	0957
London Cannon Street		⊖	a	—
London Blackfriars	Ⓜ	⊖	a	1004
City Thameslink	Ⓜ	⊖	a	1006
Farringdon	Ⓜ	⊖	a	1008
St Pancras International	15	⊖	a	1013
London Waterloo East		⊖	a	—
London Charing Cross		⊖	a	—

and
at
the
same
minutes
past
each
hour
until

—	—	—	—	—
—	—	—	—	—
—	—	—	—	—
—	—	—	—	—
—	—	—	—	—
—	—	—	—	—
—	—	—	—	—
—	—	—	—	—
1905	—	1920	—	1935
1908	—	—	—	1938
1910	—	—	—	1940
1914	—	1926	—	1944
1916	—	—	—	1946
1920	—	1931	—	1950
1921	—	1932	1941	1951
—	1921	—	—	—
—	—	—	—	—
—	1929	—	1946	—
—	1932	—	1948	—
—	1934	—	1951	—
—	1938	—	1954	—
—	1941	—	1957	—
—	1944	—	2000	—
—	1946	—	2003	—
—	1950	—	2006	—
—	1952	—	—	—
—	1954	—	—	—
—	1957	—	—	—
—	1959	—	—	—
—	—	1957	2011	—
—	—	2001	2014	—
—	—	2007	—	—
—	—	2010	—	—
—	—	2013	—	—
—	—	2025	—	—
1950	2005	—	2025	2020
—	2011	—	—	—
—	—	—	—	—
—	—	—	—	—
—	—	—	—	—
—	—	—	—	—
1956	—	—	2031	2026
2000	—	—	2035	2030

Times shown in light type are connections.
For guide to notes & symbols see page 2

TL

Rainham (Kent)		d	—	—	—	1928	—	—	—	—	
Gillingham (Kent)	4	d	—	—	—	1934	—	—	—	—	
Chatham	4	d	—	—	—	1938	—	—	—	—	
Rochester	4	d	—	—	—	1942	—	—	—	—	
Strood	4	d	—	—	—	1945	—	—	—	—	
Higham		d	—	—	—	1950	—	—	—	—	
Gravesend	4	a	—	—	—	1958	—	—	—	—	
Gravesend	4	d	—	1950	—	1959	2005	—	2020	—	
Northfleet		d	—	—	—	2002	2008	—	—	—	
Swanscombe		d	—	—	—	2004	2010	—	—	—	
Greenhithe for Bluewater		d	—	1956	—	2008	2014	—	2026	—	
Stone Crossing		d	—	—	—	2010	2016	—	—	—	
Dartford	4	a	—	2001	—	2014	2020	—	2031	—	
Dartford	4	d	—	2002	2011	2015	2021	—	2032	2041	
Crayford		d	1951	—	—	—	—	2021	—	—	
Barnehurst		d	—	—	—	—	—	—	—	—	
Slade Green	4	d	1959	—	2016	2021	—	2029	—	2046	
Erith		d	2002	—	2018	—	—	2032	—	2048	
Belvedere		d	2004	—	2021	—	—	2034	—	2051	
Abbey Wood		d	2008	—	2024	2028	—	2038	—	2054	
Plumstead		d	2011	—	2027	2031	—	2041	—	2057	
Woolwich Arsenal	4	DLR	d	2014	—	2030	2034	—	2044	—	2100
Woolwich Dockyard		d	2016	—	2033	—	—	2046	—	2103	
Charlton	4	d	2020	—	2036	2040	—	2050	—	2106	
Westcombe Park		d	2022	—	—	2042	—	2052	—	—	
Maze Hill		d	2024	—	—	2044	—	2054	—	—	
Greenwich	4	DLR	d	2027	—	—	2047	—	2057	—	—
Deptford		d	2029	—	—	2050	—	2059	—	—	
Blackheath	4	a	—	2027	2041	—	—	—	2057	2111	
Lewisham	4	DLR	a	—	2031	2044	—	—	—	2101	2114
Nunhead	4	a	—	2037	—	—	—	—	2107	—	
Peckham Rye	4	a	—	2040	—	—	—	—	2110	—	
Denmark Hill	4	a	—	2043	—	—	—	—	2113	—	
London Victoria	10	⊖	a	—	2055	—	—	—	—	2125	—
London Bridge	8	⊖	a	2035	—	2055	2057	2050	2105	—	2125
London Cannon Street		⊖	a	2041	—	—	—	—	2111	—	—
London Blackfriars	4	⊖	a	—	—	—	2104	—	—	—	—
City Thameslink	9	⊖	a	—	—	—	—	—	—	—	—
Farringdon	9	⊖	a	—	—	—	2108	—	—	—	—
St Pancras International	15	⊖	a	—	—	—	2113	—	—	—	—
London Waterloo East		⊖	a	—	—	2101	—	2056	—	—	2131
London Charing Cross		⊖	a	—	—	2105	—	2100	—	—	2135

TL

Rainham (Kent)		d	—	—	—	—	2028	—	—	—	—
Gillingham (Kent)	4	d	—	—	—	—	2034	—	—	—	—
Chatham	4	d	—	—	—	—	2038	—	—	—	—
Rochester	4	d	—	—	—	—	2042	—	—	—	—
Strood	4	d	—	—	—	—	2045	—	—	—	—
Higham		d	—	—	—	—	2050	—	—	—	—
Gravesend	4	a	—	—	—	—	2058	—	—	—	—
Gravesend	4	d	2035	—	2050	—	2059	2105	—	2120	—
Northfleet		d	2038	—	—	—	2102	2108	—	—	—
Swanscombe		d	2040	—	—	—	2104	2110	—	—	—
Greenhithe for Bluewater		d	2044	—	2056	—	2108	2114	—	2126	—
Stone Crossing		d	2046	—	—	—	2110	2116	—	—	—
Dartford	4	a	2050	—	2101	—	2114	2120	—	2131	—
Dartford	4	d	2051	—	2102	2111	2115	2121	—	2132	—
Crayford		d	—	2051	—	—	—	—	—	2121	—
Barnehurst		d	—	—	—	—	—	—	—	—	—
Slade Green	4	d	—	2059	—	2116	2121	—	2129	—	—
Erith		d	—	2102	—	2118	—	—	2132	—	—
Belvedere		d	—	2104	—	2121	—	—	2134	—	—
Abbey Wood		d	—	2108	—	2124	2128	—	2138	—	—
Plumstead		d	—	2111	—	2127	2131	—	2141	—	—
Woolwich Arsenal	4	DLR	d	—	2114	—	2130	2134	—	2144	—
Woolwich Dockyard		d	—	2116	—	2133	—	—	2146	—	—
Charlton	4	d	—	2120	—	2136	2140	—	2150	—	—
Westcombe Park		d	—	2122	—	—	2142	—	2152	—	—
Maze Hill		d	—	2124	—	—	2144	—	2154	—	—
Greenwich	4	DLR	d	—	2127	—	—	2147	—	2157	—
Deptford		d	—	2129	—	—	2150	—	2159	—	—
Blackheath	4	a	—	—	2127	2141	—	—	—	2157	—
Lewisham	4	DLR	a	—	—	2131	2144	—	—	—	2201
Nunhead	4	a	—	—	2137	—	—	—	—	2207	—
Peckham Rye	4	a	—	—	2140	—	—	—	—	2210	—
Denmark Hill	4	a	—	—	2143	—	—	—	—	2213	—
London Victoria	10	⊖	a	—	—	2155	—	—	—	—	2225
London Bridge	8	⊖	a	2120	2135	—	2155	2157	2150	2205	—
London Cannon Street		⊖	a	—	2141	—	—	—	—	2211	—
London Blackfriars	4	⊖	a	—	—	—	—	2204	—	—	—
City Thameslink	3	⊖	a	—	—	—	—	—	—	—	—
Farringdon	9	⊖	a	—	—	—	—	2208	—	—	—
St Pancras International	15	⊖	a	—	—	—	—	2213	—	—	—
London Waterloo East		⊖	a	2126	—	—	2201	—	2156	—	—
London Charing Cross		⊖	a	2130	—	—	2205	—	2200	—	—

Times shown in light type are connections.
For guide to notes & symbols see page 2

Rainham (Kent)		d	—	—	—	—	—	2128	—	—
Gillingham (Kent)	█	d	—	—	—	—	—	2134	—	—
Chatham	█	d	—	—	—	—	—	2138	—	—
Rochester	█	d	—	—	—	—	—	2142	—	—
Strood	█	d	—	—	—	—	—	2145	—	—
Higham		d	—	—	—	—	—	2150	—	—
Gravesend	█	a	—	—	—	—	—	2158	—	—
Gravesend	█	d	—	2135	—	2150	—	2159	2205	—
Northfleet		d	—	2138	—	—	—	2202	2208	—
Swanscombe		d	—	2140	—	—	—	2204	2210	—
Greenhithe for Bluewater		d	—	2144	—	2156	—	2208	2214	—
Stone Crossing		d	—	2146	—	—	—	2210	2216	—
Dartford	█	a	—	2150	—	2201	—	2214	2220	—
Dartford	█	d	2141	2151	—	2202	2211	2215	2221	—
Crayford		d	—	—	2151	—	—	—	—	2221
Barnehurst		d	—	—	—	—	—	—	—	—
Slade Green	█	d	2146	—	2159	—	2216	2221	—	2229
Erith		d	2148	—	2202	—	2218	—	—	2232
Belvedere		d	2151	—	2204	—	2221	—	—	2234
Abbey Wood		d	2154	—	2208	—	2224	2228	—	2238
Plumstead		d	2157	—	2211	—	2227	2231	—	2241
Woolwich Arsenal	█ DLR	d	2200	—	2214	—	2230	2234	—	2244
Woolwich Dockyard		d	2203	—	2216	—	2233	—	—	2246
Charlton	█	d	2206	—	2220	—	2236	2240	—	2250
Westcombe Park		d	—	—	2222	—	—	2242	—	2252
Maze Hill		d	—	—	2224	—	—	2244	—	2254
Greenwich	█ DLR	d	—	—	2227	—	—	2247	—	2257
Deptford		d	—	—	2229	—	—	2250	—	2259
Blackheath	█	a	2211	—	—	2227	2241	—	—	—
Lewisham	█ DLR	a	2214	—	—	2231	2244	—	—	—
Nunhead	█	a	—	—	—	2237	—	—	—	—
Peckham Rye	█	a	—	—	—	2240	—	—	—	—
Denmark Hill	█	a	—	—	—	2243	—	—	—	—
London Victoria	10	⊖	a	—	—	—	2255	—	—	—
London Bridge	█	⊖	a	2225	2220	2235	—	2255	2257	2250 2305
London Cannon Street		⊖	a	—	—	2241	—	—	—	2311
London Blackfriars	█	⊖	a	—	—	—	—	—	2304	—
City Thameslink	█	a	—	—	—	—	—	—	—	—
Farringdon	█	⊖	a	—	—	—	—	—	2308	—
St Pancras International	15	⊖	a	—	—	—	—	—	2313	—
London Waterloo East		⊖	a	2231	2226	—	—	2301	—	2256
London Charing Cross		⊖	a	2235	2230	—	—	2305	—	2300

TL

TL

Rainham (Kent)		d	—	—	—	—	—	—	—	2228
Gillingham (Kent)	█	d	—	—	2204	—	—	—	—	2234
Chatham	█	d	—	—	2208	—	—	—	—	2238
Rochester	█	d	—	—	2212	—	—	—	—	2242
Strood	█	d	—	—	2215	—	—	—	—	2245
Higham		d	—	—	2220	—	—	—	—	2250
Gravesend	█	a	—	—	2228	—	—	—	—	2258
Gravesend	█	d	2220	—	2229	2235	—	2250	—	2259
Northfleet		d	—	—	2232	2238	—	—	—	2302
Swanscombe		d	—	—	2234	2240	—	—	—	2304
Greenhithe for Bluewater		d	2226	—	2238	2244	—	2256	—	2308
Stone Crossing		d	—	—	2240	2246	—	—	—	2310
Dartford	█	a	2231	—	2244	2250	—	2301	—	2314
Dartford	█	d	2232	2241	2245	2251	—	2302	2311	—
Crayford		d	—	—	—	—	2251	—	—	—
Barnehurst		d	—	—	—	—	—	—	—	—
Slade Green	█	d	—	2246	2251	—	2259	—	2316	—
Erith		d	—	2248	—	—	2302	—	2318	—
Belvedere		d	—	2251	—	—	2304	—	2321	—
Abbey Wood		d	—	2254	2258	—	2308	—	2324	—
Plumstead		d	—	2257	2301	—	2311	—	2327	—
Woolwich Arsenal	█ DLR	d	—	2300	2304	—	2314	—	2330	—
Woolwich Dockyard		d	—	2303	—	—	2316	—	2333	—
Charlton	█	d	—	2306	2310	—	2320	—	2336	—
Westcombe Park		d	—	—	2312	—	2322	—	—	—
Maze Hill		d	—	—	2314	—	2324	—	—	—
Greenwich	█ DLR	d	—	—	2317	—	2327	—	—	—
Deptford		d	—	—	2320	—	2329	—	—	—
Blackheath	█	a	2257	2311	—	—	—	2327	2341	—
Lewisham	█ DLR	a	2301	2314	—	—	—	2331	2344	—
Nunhead	█	a	2307	—	—	—	—	2337	—	—
Peckham Rye	█	a	2310	—	—	—	—	2340	—	—
Denmark Hill	█	a	2313	—	—	—	—	2343	—	—
London Victoria	10	⊖	a	2325	—	—	—	2355	—	—
London Bridge	█	⊖	a	—	2325	2327	2320	2335	—	2354
London Cannon Street		⊖	a	—	—	—	—	2341	—	—
London Blackfriars	█	⊖	a	—	—	2334	—	—	—	—
City Thameslink	█	a	—	—	—	—	—	—	—	—
Farringdon	█	⊖	a	—	—	2338	—	—	—	—
St Pancras International	15	⊖	a	—	—	2343	—	—	—	—
London Waterloo East		⊖	a	—	2331	—	2326	—	—	0001
London Charing Cross		⊖	a	—	2335	—	2330	—	—	0006

Times shown in light type are connections.
For guide to notes & symbols see page 2

Rainham (Kent)		d	—	—	—	—	2328
Gillingham (Kent)	4	d	—	—	—	—	2334
Chatham	4	d	—	—	—	—	2338
Rochester	4	d	—	—	—	—	2342
Strood	4	d	—	—	—	—	2345
Higham		d	—	—	—	—	2350
Gravesend	4	a	—	—	—	—	2357
Gravesend	4	d	2305	—	—	2335	2357
Northfleet		d	2308	—	—	2338	0001
Swanscombe		d	2310	—	—	2340	0003
Greenhithe for Bluewater		d	2314	—	—	2344	0006
Stone Crossing		d	2316	—	—	2346	0008
Dartford	4	a	2320	—	—	2350	0013
Dartford	4	d	2321	—	2341	2351	—
Crayford		d	—	2321	—	—	—
Barnehurst		d	—	—	—	—	—
Slade Green	4	d	—	2329	2346	—	—
Erith		d	—	2332	2348	—	—
Belvedere		d	—	2334	2351	—	—
Abbey Wood		d	—	2338	2354	—	—
Plumstead		d	—	2341	2357	—	—
Woolwich Arsenal	4	DLR	d	—	2344	2359	—
Woolwich Dockyard		d	—	2346	0003	—	—
Charlton	4	d	—	2350	0006	—	—
Westcombe Park		d	—	2352	—	—	—
Maze Hill		d	—	2354	—	—	—
Greenwich	4	DLR	d	—	2357	—	—
Deptford		d	—	2359	—	—	—
Blackheath	4	a	—	—	—	0011	—
Lewisham	4	DLR	a	—	—	0014	—
Nunhead	4	a	—	—	—	—	—
Peckham Rye	4	a	—	—	—	—	—
Denmark Hill	4	a	—	—	—	—	—
London Victoria	10	⊖	a	—	—	—	—
London Bridge	8	⊖	a	2350	0005	0024	0026
London Cannon Street		⊖	a	—	0011	—	—
London Blackfriars	4	⊖	a	—	—	—	—
City Thameslink	9	a	—	—	—	—	—
Farringdon	9	⊖	a	—	—	—	—
St Pancras International	16	⊖	a	—	—	—	—
London Waterloo East		⊖	a	2356	—	0030	0032
London Charing Cross		⊖	a	0001	—	0035	0036

TL

Rainham (Kent)		d	—	—	—	—	—	—	—
Gillingham (Kent)	Ⓜ	d	—	—	0636	—	—	—	—
Chatham	Ⓜ	d	—	—	0640	—	—	—	—
Rochester	Ⓜ	d	—	—	0644	—	—	—	—
Strood	Ⓜ	d	—	—	0647	—	—	—	—
Higham		d	—	—	0652	—	—	—	—
Gravesend	Ⓜ	a	—	—	0659	—	—	—	—
Gravesend	Ⓜ	d	—	—	0659	—	0718	—	—
Northfleet		d	—	—	0703	—	0721	—	—
Swanscombe		d	—	—	0705	—	0723	—	—
Greenhithe for Bluewater		d	—	—	0708	—	0727	—	—
Stone Crossing		d	—	—	0710	—	0729	—	—
Dartford	Ⓜ	a	—	—	0714	—	0733	—	—
Dartford	Ⓜ	d	—	0650	—	0715	0720	0734	0750
Crayford		d	—	—	—	—	—	—	—
Barnehurst		d	—	—	—	—	—	—	—
Slade Green	Ⓜ	d	0635	0655	0705	0721	0725	—	0735 0755
Erith		d	0637	0657	0707	—	0727	—	0737 0757
Belvedere		d	0640	0700	0710	—	0730	—	0740 0800
Abbey Wood		d	0643	0703	0713	0728	0733	—	0743 0803
Plumstead		d	0646	0706	0716	0731	0736	—	0746 0806
Woolwich Arsenal	Ⓜ DLR	d	0649	0709	0719	0734	0739	—	0749 0809
Woolwich Dockyard		d	0652	0712	0722	—	0742	—	0752 0812
Charlton	Ⓜ	d	0655	0715	0725	0740	0745	—	0755 0815
Westcombe Park		d	0657	—	0727	0742	—	—	0757 —
Maze Hill		d	0659	—	0729	0744	—	—	0759 —
Greenwich	Ⓜ DLR	d	0703	—	0733	0747	—	—	0803 —
Deptford		d	0705	—	0735	0750	—	—	0805 —
Blackheath	Ⓜ	a	—	0720	—	—	0750	—	— 0820
Lewisham	Ⓜ DLR	a	—	0723	—	—	0753	—	— 0823
Nunhead	Ⓜ	a	—	0737b	—	—	0807b	—	— 0837b
Peckham Rye	Ⓜ	a	—	0740b	—	—	0810b	—	— 0840b
Denmark Hill	Ⓜ	a	—	0742b	—	—	0812b	—	— 0842b
London Victoria	10	⊖ a	—	0754b	—	—	0824b	—	— 0854b
London Bridge	Ⓜ	⊖ a	0711	0733	0741	0757	0803	0809	0811 0833
London Cannon Street		⊖ a	0717	—	0747	—	—	—	0817 —
London Blackfriars	Ⓜ	⊖ a	—	—	—	—	—	—	—
City Thameslink	Ⓜ	a	—	—	—	—	—	—	—
Farringdon	Ⓜ	⊖ a	—	—	—	—	—	—	—
St Pancras International	15	⊖ a	—	—	—	—	—	—	—
London Waterloo East		⊖ a	—	0739	—	—	0809	0815	— 0839
London Charing Cross		⊖ a	—	0743	—	—	0813	0819	— 0843

TL

Rainham (Kent)		d	—	—	0730	—	—	—	—
Gillingham (Kent)	Ⓜ	d	—	—	0736	—	—	—	—
Chatham	Ⓜ	d	—	—	0740	—	—	—	—
Rochester	Ⓜ	d	—	—	0744	—	—	—	—
Strood	Ⓜ	d	—	—	0747	—	—	—	—
Higham		d	—	—	0752	—	—	—	—
Gravesend	Ⓜ	a	—	—	0759	—	—	—	—
Gravesend	Ⓜ	d	0748	—	0759	—	0818	—	— 0848
Northfleet		d	0751	—	0803	—	0821	—	— 0851
Swanscombe		d	0753	—	0805	—	0823	—	— 0853
Greenhithe for Bluewater		d	0757	—	0808	—	0827	—	— 0857
Stone Crossing		d	0759	—	0810	—	0829	—	— 0859
Dartford	Ⓜ	a	0803	—	0814	—	0833	—	— 0903
Dartford	Ⓜ	d	0804	—	0815	0820	0834	—	0850 0904
Crayford		d	—	—	—	—	—	0825	—
Barnehurst		d	—	—	—	—	—	—	—
Slade Green	Ⓜ	d	—	0805	0821	0825	—	0835	0855 —
Erith		d	—	0807	—	0827	—	0837	0857 —
Belvedere		d	—	0810	—	0830	—	0840	0900 —
Abbey Wood		d	—	0813	0828	0833	—	0843	0903 —
Plumstead		d	—	0816	0831	0836	—	0846	0906 —
Woolwich Arsenal	Ⓜ DLR	d	—	0819	0834	0839	—	0849	0909 —
Woolwich Dockyard		d	—	0822	—	0842	—	0852	0912 —
Charlton	Ⓜ	d	—	0825	0840	0845	—	0855	0915 —
Westcombe Park		d	—	0827	0842	—	—	0857	—
Maze Hill		d	—	0829	0844	—	—	0859	—
Greenwich	Ⓜ DLR	d	—	0833	0847	—	—	0903	—
Deptford		d	—	0835	0850	—	—	0905	—
Blackheath	Ⓜ	a	—	—	—	0850	—	—	0920 —
Lewisham	Ⓜ DLR	a	—	—	—	0853	—	—	0923 —
Nunhead	Ⓜ	a	—	—	—	0907b	—	—	0937b —
Peckham Rye	Ⓜ	a	—	—	—	0910b	—	—	0940b —
Denmark Hill	Ⓜ	a	—	—	—	0912b	—	—	0942b —
London Victoria	10	⊖ a	—	—	—	0924b	—	—	0954b —
London Bridge	Ⓜ	⊖ a	0839	0841	0857	0903	0909	0911	0933 0939
London Cannon Street		⊖ a	—	0847	—	—	—	0917	—
London Blackfriars	Ⓜ	⊖ a	—	—	—	—	—	—	—
City Thameslink	Ⓜ	a	—	—	—	—	—	—	—
Farringdon	Ⓜ	⊖ a	—	—	—	—	—	—	—
St Pancras International	15	⊖ a	—	—	—	—	—	—	—
London Waterloo East		⊖ a	0845	—	—	0909	0915	—	0939 0945
London Charing Cross		⊖ a	0849	—	—	0913	0919	—	0943 0949

Times shown in light type are connections.
For guide to notes & symbols see page 2

b Change at Lewisham

TL

Rainham (Kent)		d	—	0830	—	—	—	—	—	—	
Gillingham (Kent)	4	d	—	0836	—	—	—	—	—	—	
Chatham	4	d	—	0840	—	—	—	—	—	—	
Rochester	4	d	—	0844	—	—	—	—	—	—	
Strood	4	d	—	0847	—	—	—	—	—	—	
Higham		d	—	0852	—	—	—	—	—	—	
Gravesend	4	a	—	0859	—	—	—	—	—	—	
Gravesend	4	d	—	0859	—	0918	—	—	0948	—	
Northfleet		d	—	0903	—	0921	—	—	0951	—	
Swanscombe		d	—	0905	—	0923	—	—	0953	—	
Greenhithe for Bluewater		d	—	0908	—	0927	—	—	0957	—	
Stone Crossing		d	—	0910	—	0929	—	—	0959	—	
Dartford	4	a	—	0914	—	0933	—	—	1003	—	
Dartford	4	d	—	0915	0920	0934	—	0950	1004	—	
Crayford		d	0855	—	—	—	0925	—	—	0955	
Barnehurst		d	—	—	—	—	—	—	—	—	
Slade Green	4	d	0905	0921	0925	—	0935	0955	—	1005	
Erith		d	0907	—	0927	—	0937	0957	—	1007	
Belvedere		d	0910	—	0930	—	0940	1000	—	1010	
Abbey Wood		d	0913	0928	0933	—	0943	1003	—	1013	
Plumstead		d	0916	0931	0936	—	0946	1006	—	1016	
Woolwich Arsenal	4	DLR	d	0919	0934	0939	—	0949	1009	—	1019
Woolwich Dockyard		d	0922	—	0942	—	0952	1012	—	1022	
Charlton	4	d	0925	0940	0945	—	0955	1015	—	1025	
Westcombe Park		d	0927	0942	—	—	0957	—	—	1027	
Maze Hill		d	0929	0944	—	—	0959	—	—	1029	
Greenwich	4	DLR	d	0933	0947	—	—	1003	—	1033	
Deptford		d	0935	0950	—	—	1005	—	—	1035	
Blackheath	4	a	—	—	0950	—	—	1020	—	—	
Lewisham	4	DLR	a	—	—	0953	—	—	1023	—	
Nunhead	4	a	—	—	1007b	—	—	1037b	—	—	
Peckham Rye	4	a	—	—	1010b	—	—	1040b	—	—	
Denmark Hill	4	a	—	—	1012b	—	—	1042b	—	—	
London Victoria	10	⊖	a	—	—	1024b	—	—	1054b	—	
London Bridge	8	⊖	a	0941	0957	1003	1009	1011	1033	1039	1041
London Cannon Street		⊖	a	0947	—	—	—	1017	—	—	1047
London Blackfriars	4	⊖	a	—	1004	—	—	—	—	—	—
City Thameslink	8	⊖	a	—	—	—	—	—	—	—	—
Farringdon	8	⊖	a	—	1009	—	—	—	—	—	—
St Pancras International	16	⊖	a	—	1013	—	—	—	—	—	—
London Waterloo East		⊖	a	—	—	1009	1015	—	1039	1045	—
London Charing Cross		⊖	a	—	—	1013	1019	—	1043	1049	—

TL

TL

Rainham (Kent)		d	0930	—	—	—	—	—	—	—	
Gillingham (Kent)	4	d	0936	—	—	—	—	—	—	—	
Chatham	4	d	0940	—	—	—	—	—	—	—	
Rochester	4	d	0944	—	—	—	—	—	—	1043	
Strood	4	d	0947	—	—	—	—	—	—	1047	
Higham		d	0952	—	—	—	—	—	—	1052	
Gravesend	4	a	0959	—	—	—	—	—	—	1059	
Gravesend	4	d	0959	—	1018	—	—	1048	—	1059	
Northfleet		d	1003	—	1021	—	—	1051	—	1103	
Swanscombe		d	1005	—	1023	—	—	1053	—	1105	
Greenhithe for Bluewater		d	1008	—	1027	—	—	1057	—	1108	
Stone Crossing		d	1010	—	1029	—	—	1059	—	1110	
Dartford	4	a	1014	—	1033	—	—	1103	—	1114	
Dartford	4	d	1015	1020	1034	—	1050	1104	—	1115	
Crayford		d	—	—	—	1025	—	—	1055	—	
Barnehurst		d	—	—	—	—	—	—	—	—	
Slade Green	4	d	1021	1025	—	1035	1055	—	1105	1121	
Erith		d	—	1027	—	1037	1057	—	1107	—	
Belvedere		d	—	1030	—	1040	1100	—	1110	—	
Abbey Wood		d	1028	1033	—	1043	1103	—	1113	1128	
Plumstead		d	1031	1036	—	1046	1106	—	1116	1131	
Woolwich Arsenal	4	DLR	d	1034	1039	—	1049	1109	—	1119	1134
Woolwich Dockyard		d	—	1042	—	1052	1112	—	1122	—	
Charlton	4	d	1040	1045	—	1055	1115	—	1125	1140	
Westcombe Park		d	1042	—	—	1057	—	—	1127	1142	
Maze Hill		d	1044	—	—	1059	—	—	1129	1144	
Greenwich	4	DLR	d	1047	—	—	1103	—	—	1133	1147
Deptford		d	1050	—	—	1105	—	—	—	1135	1150
Blackheath	4	a	—	1050	—	—	1120	—	—	—	—
Lewisham	4	DLR	a	—	1053	—	—	1123	—	—	—
Nunhead	4	a	—	1107b	—	—	1137b	—	—	—	—
Peckham Rye	4	a	—	1110b	—	—	1140b	—	—	—	—
Denmark Hill	4	a	—	1112b	—	—	1142b	—	—	—	—
London Victoria	10	⊖	a	—	1124b	—	—	1154b	—	—	—
London Bridge	8	⊖	a	1057	1103	1109	1111	1133	1139	1141	1157
London Cannon Street		⊖	a	—	—	—	1117	—	—	1147	—
London Blackfriars	4	⊖	a	1104	—	—	—	—	—	—	1204
City Thameslink	8	⊖	a	—	—	—	—	—	—	—	—
Farringdon	8	⊖	a	1109	—	—	—	—	—	—	1209
St Pancras International	16	⊖	a	1113	—	—	—	—	—	—	1213
London Waterloo East		⊖	a	—	1109	1115	—	1139	1145	—	—
London Charing Cross		⊖	a	—	1113	1119	—	1143	1149	—	—

Times shown in light type are connections. b Change at Lewisham
For guide to notes & symbols see page 2

Rainham (Kent)	d	—	—	—	—	—	—	1130	
Gillingham (Kent)	Ⓜ	d	—	—	—	—	—	1136	
Chatham	Ⓜ	d	—	—	—	—	—	1140	
Rochester	Ⓜ	d	—	—	—	—	—	1144	
Strood	Ⓜ	d	—	—	—	—	—	1147	
Higham	d	—	—	—	—	—	—	1152	
Gravesend	Ⓜ	a	—	—	—	—	—	1159	
Gravesend	Ⓜ	d	—	1118	—	—	1148	—	1159
Northfleet	d	—	1121	—	—	1151	—	—	1203
Swanscombe	d	—	1123	—	—	1153	—	—	1205
Greenhithe for Bluewater	d	—	1127	—	—	1157	—	—	1208
Stone Crossing	d	—	1129	—	—	1159	—	—	1210
Dartford	Ⓜ	a	—	1133	—	—	1203	—	1214
Dartford	Ⓜ	d	1120	1134	—	1150	1204	—	1215
Crayford	d	—	—	—	1125	—	—	1155	—
Barnehurst	d	—	—	—	—	—	—	—	—
Slade Green	Ⓜ	d	1125	—	1135	1155	—	1205	1221
Erith	d	1127	—	1137	1157	—	—	1207	—
Belvedere	d	1130	—	1140	1200	—	—	1210	—
Abbey Wood	d	1133	—	1143	1203	—	—	1213	1228
Plumstead	d	1136	—	1146	1206	—	—	1216	1231
Woolwich Arsenal	Ⓜ DLR	d	1139	—	1149	1209	—	1219	1234
Woolwich Dockyard	d	1142	—	1152	1212	—	—	1222	—
Charlton	Ⓜ	d	1145	—	1155	1215	—	1225	1240
Westcombe Park	d	—	—	1157	—	—	—	1227	1242
Maze Hill	d	—	—	1159	—	—	—	1229	1244
Greenwich	Ⓜ DLR	d	—	—	1203	—	—	1233	1247
Deptford	d	—	—	1205	—	—	—	1235	1250
Blackheath	Ⓜ	a	1150	—	—	1220	—	—	—
Lewisham	Ⓜ DLR	a	1153	—	—	1223	—	—	—
Nunhead	Ⓜ	a	1207b	—	—	1237b	—	—	—
Peckham Rye	Ⓜ	a	1210b	—	—	1240b	—	—	—
Denmark Hill	Ⓜ	a	1212b	—	—	1242b	—	—	—
London Victoria	10	⊕ a	1224b	—	—	1254b	—	—	—
London Bridge	Ⓜ	⊕ a	1203	1209	1211	1233	1239	1241	1257
London Cannon Street	Ⓜ	⊕ a	—	—	1217	—	—	1247	—
London Blackfriars	Ⓜ	⊕ a	—	—	—	—	—	—	1304
City Thameslink	Ⓜ	a	—	—	—	—	—	—	—
Farringdon	Ⓜ	⊕ a	—	—	—	—	—	—	1309
St Pancras International	15	⊕ a	—	—	—	—	—	—	1313
London Waterloo East	⊕ a	1209	1215	—	1239	1245	—	—	—
London Charing Cross	⊕ a	1213	1219	—	1243	1249	—	—	—

Rainham (Kent)	d	
Gillingham (Kent)	Ⓜ	d
Chatham	Ⓜ	d
Rochester	Ⓜ	d
Strood	Ⓜ	d
Higham	d	
Gravesend	Ⓜ	a
Gravesend	Ⓜ	d
Northfleet	d	
Swanscombe	d	
Greenhithe for Bluewater	d	
Stone Crossing	d	
Dartford	Ⓜ	a
Dartford	Ⓜ	d
Crayford	d	
Barnehurst	d	
Slade Green	Ⓜ	d
Erith	d	
Belvedere	d	
Abbey Wood	d	
Plumstead	d	
Woolwich Arsenal	Ⓜ DLR	d
Woolwich Dockyard	d	
Charlton	Ⓜ	d
Westcombe Park	d	
Maze Hill	d	
Greenwich	Ⓜ DLR	d
Deptford	d	
Blackheath	Ⓜ	a
Lewisham	Ⓜ DLR	a
Nunhead	Ⓜ	a
Peckham Rye	Ⓜ	a
Denmark Hill	Ⓜ	a
London Victoria	10	⊕ a
London Bridge	Ⓜ	⊕ a
London Cannon Street	Ⓜ	⊕ a
London Blackfriars	Ⓜ	⊕ a
City Thameslink	Ⓜ	a
Farringdon	Ⓜ	⊕ a
St Pancras International	15	⊕ a
London Waterloo East	⊕ a	
London Charing Cross	⊕ a	

and at the same minutes past each hour until

—	—	—	—	—	—
—	—	—	—	—	—
—	—	—	—	—	—
—	—	—	—	—	—
—	—	—	—	—	—
—	—	—	—	—	—
—	—	—	—	—	—
—	2018	—	—	2048	—
—	2021	—	—	2051	—
—	2023	—	—	2053	—
—	2027	—	—	2057	—
—	2029	—	—	2059	—
—	2033	—	—	2103	—
2020	2034	—	2050	2104	—
—	—	2025	—	—	2055
—	—	—	—	—	—
2025	—	2035	2055	—	2105
2027	—	2037	2057	—	2107
2030	—	2040	2100	—	2110
2033	—	2043	2103	—	2113
2036	—	2046	2106	—	2116
2039	—	2049	2109	—	2119
2042	—	2052	2112	—	2122
2045	—	2055	2115	—	2125
—	—	2057	—	—	2127
—	—	2059	—	—	2129
—	—	2103	—	—	2133
—	—	2105	—	—	2135
2050	—	—	2120	—	—
2053	—	—	2123	—	—
2107b	—	—	2137b	—	—
2110b	—	—	2140b	—	—
2112b	—	—	2142b	—	—
2124b	—	—	2154b	—	—
2103	2109	2111	2133	2139	2141
—	—	2117	—	—	2147
—	—	—	—	—	—
—	—	—	—	—	—
—	—	—	—	—	—
—	—	—	—	—	—
2109	2115	—	2139	2145	—
2113	2119	—	2143	2149	—

Times shown in light type are connections. For guide to notes & symbols see page 2

b Change at Lewisham

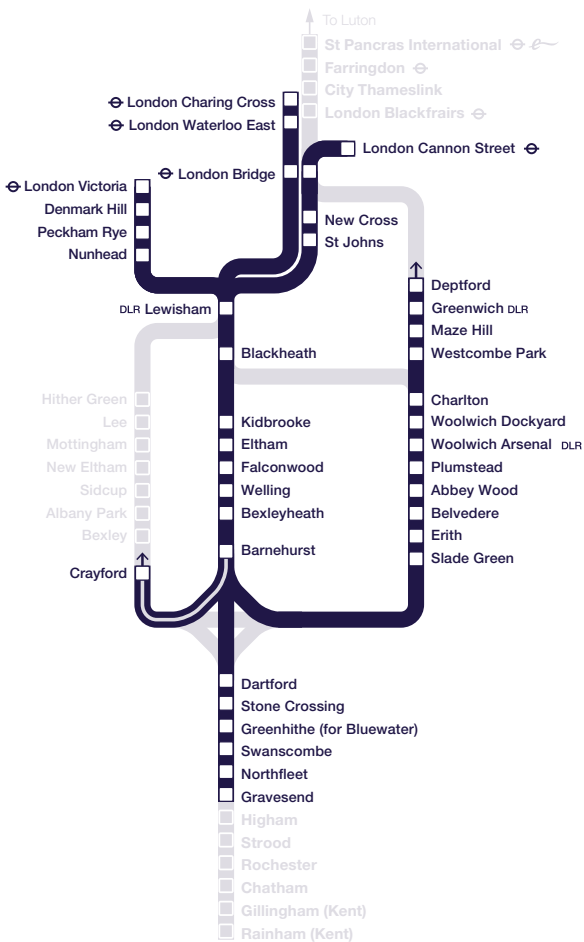
			TL							TL
Rainham (Kent)		d	2030	—	—	—	—	—	2130	
Gillingham (Kent)	4	d	2036	—	—	—	—	—	2136	
Chatham	4	d	2040	—	—	—	—	—	2140	
Rochester	4	d	2044	—	—	—	—	—	2144	
Strood	4	d	2047	—	—	—	—	—	2147	
Higham		d	2052	—	—	—	—	—	2152	
Gravesend	4	a	2059	—	—	—	—	—	2159	
Gravesend	4	d	2059	—	2118	—	—	2148	2159	
Northfleet		d	2103	—	2121	—	—	2151	2203	
Swanscombe		d	2105	—	2123	—	—	2153	2205	
Greenhithe for Bluewater		d	2108	—	2127	—	—	2157	2208	
Stone Crossing		d	2110	—	2129	—	—	2159	2210	
Dartford	4	a	2114	—	2133	—	—	2203	2214	
Dartford	4	d	2115	2120	2134	—	2150	2204	2215	
Crayford		d	—	—	—	2125	—	—	2155	
Barnehurst		d	—	—	—	—	—	—	—	
Slade Green	4	d	2121	2125	—	2135	2155	—	2205 2221	
Erith		d	—	2127	—	2137	2157	—	2207	
Belvedere		d	—	2130	—	2140	2200	—	2210	
Abbey Wood		d	2128	2133	—	2143	2203	—	2213 2228	
Plumstead		d	2131	2136	—	2146	2206	—	2216 2231	
Woolwich Arsenal	4	DLR	d	2134	2139	—	2149	2209	2219 2234	
Woolwich Dockyard		d	—	2142	—	2152	2212	—	2222	
Charlton	4	d	2140	2145	—	2155	2215	—	2225 2240	
Westcombe Park		d	2142	—	—	2157	—	—	2227 2242	
Maze Hill		d	2144	—	—	2159	—	—	2229 2244	
Greenwich	4	DLR	d	2147	—	—	2203	—	2233 2247	
Deptford		d	2150	—	—	2205	—	—	2235 2250	
Blackheath	4	a	—	2150	—	—	2220	—	—	
Lewisham	4	DLR	a	—	2153	—	—	2223	—	
Nunhead	4	a	—	2207b	—	—	2237b	—	—	
Peckham Rye	4	a	—	2210b	—	—	2240b	—	—	
Denmark Hill	4	a	—	2212b	—	—	2242b	—	—	
London Victoria	10	⊖ a	—	2224b	—	—	2254b	—	—	
London Bridge	8	⊖ a	2157	2203	2209	2211	2233	2239	2241 2257	
London Cannon Street		⊖ a	—	—	—	2217	—	—	2247	
London Blackfriars	4	⊖ a	2204	—	—	—	—	—	2304	
City Thameslink	9	a	—	—	—	—	—	—	—	
Farringdon	9	⊖ a	2209	—	—	—	—	—	—	
St Pancras International	16	⊖ a	2213	—	—	—	—	—	—	
London Waterloo East		⊖ a	—	2209	2215	—	2239	2245	—	
London Charing Cross		⊖ a	—	2213	2219	—	2243	2249	—	

						TL							TL
Rainham (Kent)		d	—	—	—	—	—	—	—	—	—	2230	
Gillingham (Kent)	4	d	—	—	—	2206	—	—	—	—	—	2236	
Chatham	4	d	—	—	—	2210	—	—	—	—	—	2240	
Rochester	4	d	—	—	—	2214	—	—	—	—	—	2244	
Strood	4	d	—	—	—	2217	—	—	—	—	—	2247	
Higham		d	—	—	—	2222	—	—	—	—	—	2252	
Gravesend	4	a	—	—	—	2229	—	—	—	—	—	2259	
Gravesend	4	d	—	2218	—	2229	—	2248	—	—	—	2259	
Northfleet		d	—	2221	—	2233	—	2251	—	—	—	2303	
Swanscombe		d	—	2223	—	2235	—	2253	—	—	—	2305	
Greenhithe for Bluewater		d	—	2227	—	2238	—	2257	—	—	—	2308	
Stone Crossing		d	—	2229	—	2240	—	2259	—	—	—	2310	
Dartford	4	a	—	2233	—	2244	—	2303	—	—	—	2315	
Dartford	4	d	2220	2234	—	2245	2250	2304	—	—	—	—	
Crayford		d	—	—	2225	—	—	—	—	—	2255	—	
Barnehurst		d	—	—	—	—	—	—	—	—	—	—	
Slade Green	4	d	2225	—	2235	2251	2255	—	2305	—	—	—	
Erith		d	2227	—	2237	—	2257	—	2307	—	—	—	
Belvedere		d	2230	—	2240	—	2300	—	2310	—	—	—	
Abbey Wood		d	2233	—	2243	2258	2303	—	2313	—	—	—	
Plumstead		d	2236	—	2246	2301	2306	—	2316	—	—	—	
Woolwich Arsenal	4	DLR	d	2239	—	2249	2304	2309	—	2319	—	—	
Woolwich Dockyard		d	2242	—	2252	—	2312	—	2322	—	—	—	
Charlton	4	d	2245	—	2255	2310	2315	—	2325	—	—	—	
Westcombe Park		d	—	—	2257	2312	—	—	2327	—	—	—	
Maze Hill		d	—	—	2259	2314	—	—	2329	—	—	—	
Greenwich	4	DLR	d	—	—	2303	2317	—	—	2333	—	—	
Deptford		d	—	—	2305	2320	—	—	2335	—	—	—	
Blackheath	4	a	2250	—	—	—	2320	—	—	—	—	—	
Lewisham	4	DLR	a	2253	—	—	2323	—	—	—	—	—	
Nunhead	4	a	2307b	—	—	—	—	—	—	—	—	—	
Peckham Rye	4	a	2310b	—	—	—	—	—	—	—	—	—	
Denmark Hill	4	a	2312b	—	—	—	—	—	—	—	—	—	
London Victoria	10	⊖ a	2324b	—	—	—	—	—	—	—	—	—	
London Bridge	8	⊖ a	2303	2309	2311	2327	2333	2339	2341	—	—	—	
London Cannon Street		⊖ a	—	—	2317	—	—	—	2347	—	—	—	
London Blackfriars	4	⊖ a	—	—	—	2334	—	—	—	—	—	—	
City Thameslink	9	a	—	—	—	—	—	—	—	—	—	—	
Farringdon	9	⊖ a	—	—	—	2341	—	—	—	—	—	—	
St Pancras International	16	⊖ a	—	—	—	2345	—	—	—	—	—	—	
London Waterloo East		⊖ a	2309	2315	—	—	2339	2345	—	—	—	—	
London Charing Cross		⊖ a	2313	2319	—	—	2343	2349	—	—	—	—	




Times shown in light type are connections. **b** Change at Lewisham
 For guide to notes & symbols see page 2

Rainham (Kent)		d	—	—	2330
Gillingham (Kent)	■	d	—	—	2336
Chatham	■	d	—	—	2340
Rochester	■	d	—	—	2344
Strood	■	d	—	—	2347
Higham		d	—	—	2352
Gravesend	■	a	—	—	2359
Gravesend	■	d	—	2318	2359
Northfleet		d	—	2321	0003
Swanscombe		d	—	2323	0005
Greenhithe for Bluewater		d	—	2327	0008
Stone Crossing		d	—	2329	0010
Dartford	■	a	—	2333	0015
Dartford	■	d	2320	2334	—
Crayford		d	—	—	—
Barnehurst		d	—	—	—
Slade Green	■	d	2325	—	—
Erith		d	2327	—	—
Belvedere		d	2330	—	—
Abbey Wood		d	2333	—	—
Plumstead		d	2336	—	—
Woolwich Arsenal	■	DLR d	2339	—	—
Woolwich Dockyard		d	2342	—	—
Charlton	■	d	2345	—	—
Westcombe Park		d	—	—	—
Maze Hill		d	—	—	—
Greenwich	■	DLR d	—	—	—
Deptford		d	—	—	—
Blackheath	■	a	2350	—	—
Lewisham	■	DLR a	2353	—	—
Nunhead	■	a	—	—	—
Peckham Rye	■	a	—	—	—
Denmark Hill	■	a	—	—	—
London Victoria	10	⊕ a	—	—	—
London Bridge	8	⊕ a	0004	0009	—
London Cannon Street		⊕ a	—	—	—
London Blackfriars	■	⊕ a	—	—	—
City Thameslink	8	a	—	—	—
Farringdon	8	⊕ a	—	—	—
St Pancras International	15	⊕ a	—	—	—
London Waterloo East		⊕ a	0009	0015	—
London Charing Cross		⊕ a	0013	0019	—

Times shown in light type are connections.
For guide to notes & symbols see page 2



Key

-  Station served by this table
-  Limited service
-  Station and line **not** served by this table

London Charing Cross	⊕	d	0526	0554	—	0625	—	0656	—	—	0725	—	—	0756	—	—	0826	—	0842	0850	—	—	0926	—	—	0954	—	—	
London Waterloo East	⊕	d	0529	0557	—	0628	—	0659	—	—	0728	—	—	0759	—	—	0829	—	0845	0853	—	—	0929	—	—	0958	—	—	
London Cannon Street	⊕	d	—	—	—	—	—	—	—	0722	—	0747	0800	—	—	0819	—	—	—	—	—	0917	—	—	0947	—	—	1017	
London Bridge	⊕	d	0535	0603	—	0635	—	0705	—	0726	0734	—	—	0805	—	—	0835	—	0851	0859	—	0921	0935	—	0951	1005	—	1021	
London Victoria	10	⊕	d	—	—	0615	—	0642	—	0708	—	—	0745b	—	0806	—	—	0838	—	—	—	0906	—	—	0936	—	—	1006	
Denmark Hill	⊕	d	—	—	0625	—	0652	—	—	—	—	—	0755b	—	0816	—	—	0847	—	—	0916	—	—	0946	—	—	1016	—	
Peckham Rye	⊕	d	—	—	0628	—	0655	—	—	—	—	—	0758b	—	0818	—	—	0850	—	—	0918	—	—	0948	—	—	1018	—	
Nunhead	⊕	d	—	—	0630	—	—	—	—	—	—	—	0800b	—	0821	—	—	0852	—	—	0921	—	—	0951	—	—	1021	—	
New Cross	⊕	d	—	—	—	—	—	—	—	0732	—	—	—	—	0831	—	—	—	—	—	—	0928	—	—	0957	—	—	1027	
St Johns		d	—	—	—	—	—	—	—	0734	—	—	—	—	0833	—	—	—	—	—	—	0930	—	—	0959	—	—	1029	
Lewisham	⊕	DLR	d	0544	0614	0637	0645	0702	0715	0726	0737	0745	—	0811	0818	0829	0836	0845	0901	0904	0912	0926	0935	0945	0956	1004	1015	1026	1034
Blackheath	⊕	d	0547	0617	0640	0648	0705	0718	0729	0740	0748	—	—	0814	0821	0832	0839	0848	0904	0907	0915	0929	0938	0948	0959	1007	1018	1029	1037
Kidbrooke		d	0550	0620	0643	0651	0708	0721	—	0743	0751	—	—	0817	0824	0835	0842	0851	—	0910	0918	0932	0941	0951	1002	1010	1021	1032	1040
Eltham		d	0553	0623	0646	0654	0711	0724	—	0746	0754	0804	0820	0827	0838	0845	0854	0910	0913	0922	0936	0944	0954	1006	1013	1024	1036	1043	
Falconwood		d	0556	0626	0649	0657	—	0727	—	0749	0757	—	0824	0830	—	0848	0857	—	0916	0925	0939	0947	0957	1009	1016	1027	1039	1046	
Welling		d	0559	0629	0652	0700	—	0730	—	0752	0800	0808	0826	0833	—	0851	0900	—	0919	0927	0941	0950	1000	1011	1019	1030	1041	1049	
Bexleyheath		d	0602	0632	0655	0703	0717	0733	—	0755	0803	0811	0830	0836	0844	0854	0903	0916	0922	0931	0945	0953	1003	1015	1022	1033	1045	1052	
Barnehurst	⊕	d	0605	0635	0658	0708	0720	0736	—	0758	0806	0814	0835	0839	0847	0900	0906	—	0930	0935	0947	0959	1006	1017	1028	1036	1047	1058	
Dartford	⊕	a	0614	0646	0705	0718	0729	0746	0750	—	0816	—	—	0848	0854	—	0917	0924	—	0946	0954	—	1014	1024	—	1044	1054	—	
Greenhithe for Bluewater		a	—	—	—	—	—	—	—	—	—	—	—	—	0900	—	—	0930	—	—	1000	—	—	1030	—	—	1100	—	
Gravesend	⊕	a	—	—	—	—	—	—	—	—	—	—	—	—	0909	—	—	0941	—	—	1009	—	—	1038	—	—	1109	—	
Crayford		a	—	—	—	—	—	—	—	0809	—	—	—	—	—	—	—	—	—	—	—	—	—	—	—	—	—	—	
Slade Green		a	—	—	—	—	—	—	—	—	0824	0844	—	—	0907	—	—	0939	—	—	—	1005	—	—	1035	—	—	1105	
Erith		a	—	—	—	—	—	—	—	—	—	0847	—	—	0912	—	—	0942	—	—	—	1012	—	—	1042	—	—	1112	
Belvedere		a	—	—	—	—	—	—	—	—	—	0850	—	—	0914	—	—	0944	—	—	—	1014	—	—	1044	—	—	1114	
Abbey Wood		a	—	—	—	—	—	—	—	—	—	0853	—	—	0917	—	—	0947	—	—	—	1017	—	—	1047	—	—	1117	
Plumstead		a	—	—	—	—	—	—	—	—	—	0857	—	—	0921	—	—	0951	—	—	—	1021	—	—	1051	—	—	1121	
Woolwich Arsenal	DLR	a	—	—	—	—	—	—	—	—	—	0859	—	—	0923	—	—	0953	—	—	—	1023	—	—	1053	—	—	1123	
Woolwich Dockyard		a	—	—	—	—	—	—	—	—	—	0902	—	—	0926	—	—	0956	—	—	—	1026	—	—	1056	—	—	1126	
Charlton		a	—	—	—	—	—	—	—	—	—	0905	—	—	0929	—	—	0959	—	—	—	1029	—	—	1059	—	—	1129	
Westcombe Park		a	—	—	—	—	—	—	—	—	—	—	—	—	0932	—	—	1002	—	—	—	1032	—	—	1102	—	—	1132	
Maze Hill		a	—	—	—	—	—	—	—	—	—	—	—	—	0934	—	—	1004	—	—	—	1034	—	—	1104	—	—	1134	
Greenwich	DLR	a	—	—	—	—	—	—	—	—	—	—	—	—	0937	—	—	1007	—	—	—	1037	—	—	1107	—	—	1137	
Deptford		a	—	—	—	—	—	—	—	—	—	—	—	—	0939	—	—	1009	—	—	—	1039	—	—	1109	—	—	1139	

Times shown in light type are connections.
For guide to notes & symbols see page 2

- b** Change at Lewisham
A To London Charing Cross
B To London Cannon Street

London Charing Cross	⊖ d	1024	—	—	1054	—	—	—	1124	—	—	1154
London Waterloo East	⊖ d	1028	—	—	1058	—	—	—	1128	—	—	1158
London Cannon Street	⊖ d	—	—	1047	—	—	—	—	1117	—	—	1147
London Bridge	⊖ d	1035	—	1051	1105	—	—	1121	1135	—	—	1151 1205
London Victoria	10 ⊖ d	—	1036	—	—	1106	—	—	1136	—	—	—
Denmark Hill	⊖ d	—	1046	—	—	1116	—	—	1146	—	—	—
Peckham Rye	⊖ d	—	1048	—	—	1118	—	—	1148	—	—	—
Nunhead	⊖ d	—	1051	—	—	1121	—	—	1151	—	—	—
New Cross	⊖ d	—	—	1057	—	—	1127	—	—	1157	—	—
St Johns	⊖ d	—	—	1059	—	—	1129	—	—	1159	—	—
Lewisham	⊖ DLR d	1045	1056	1104	1115	1126	1134	1145	1156	1204	1215	—
Blackheath	⊖ d	1048	1059	1107	1118	1129	1137	1148	1159	1207	1218	—
Kidbrooke	⊖ d	1051	1102	1110	1121	1132	1140	1151	1202	1210	1221	—
Eltham	⊖ d	1054	1106	1113	1124	1136	1143	1154	1206	1213	1224	—
Falconwood	⊖ d	1057	1109	1116	1127	1139	1146	1157	1209	1216	1227	—
Welling	⊖ d	1100	1111	1119	1130	1141	1149	1200	1211	1219	1230	—
Bexleyheath	⊖ d	1103	1115	1122	1133	1145	1152	1203	1215	1222	1233	—
Barnehurst	⊖ d	1106	1117	1128	1136	1147	1158	1206	1217	1228	1236	—
Dartford	⊖ a	1114	1124	—	1144	1154	—	1214	1224	—	1244	—
Greenhithe for Bluewater	⊖ a	—	1130	—	—	1200	—	—	1230	—	—	—
Gravesend	⊖ a	—	1139	—	—	1209	—	—	1239	—	—	—
Crayford	⊖ a	—	—	—	—	—	—	—	—	—	—	—
Slade Green	⊖ a	—	—	1135	—	—	1205	—	—	1235	—	—
Erith	⊖ a	—	—	1142	—	—	1212	—	—	1242	—	—
Belvedere	⊖ a	—	—	1144	—	—	1214	—	—	1244	—	—
Abbey Wood	⊖ a	—	—	1147	—	—	1217	—	—	1247	—	—
Plumstead	⊖ a	—	—	1151	—	—	1221	—	—	1251	—	—
Woolwich Arsenal	⊖ DLR a	—	—	1153	—	—	1223	—	—	1253	—	—
Woolwich Dockyard	⊖ a	—	—	1156	—	—	1226	—	—	1256	—	—
Charlton	⊖ a	—	—	1159	—	—	1229	—	—	1259	—	—
Westcombe Park	⊖ a	—	—	1202	—	—	1232	—	—	1302	—	—
Maze Hill	⊖ a	—	—	1204	—	—	1234	—	—	1304	—	—
Greenwich	⊖ DLR a	—	—	1207	—	—	1237	—	—	1307	—	—
Deptford	⊖ a	—	—	1209	—	—	1239	—	—	1309	—	—

Times shown in light type are connections.
For guide to notes & symbols see page 2

A To London Charing Cross

and
at
the
same
minutes
past
each
hour
until

—	—	A	—	1524	—	A	—	1554	—	A	—	1624	—	A	—	1653	A	—	1706
—	—	—	1528	—	—	—	1558	—	—	—	1628	—	—	—	1656	—	—	—	1709
—	—	—	1517	—	—	—	1547	—	—	—	1615	—	—	—	1645	—	—	—	1703
—	—	—	1521	1535	—	—	1551	1605	—	—	1620	1635	—	—	1650	1702	1708	1708	1715
1506	—	—	—	—	1536	—	—	—	1606	—	—	—	1636	—	—	—	—	—	—
1516	—	—	—	—	1546	—	—	—	1616	—	—	—	1646	—	—	—	—	—	—
1518	—	—	—	—	1548	—	—	—	1618	—	—	—	1648	—	—	—	—	—	—
1521	—	—	—	—	1551	—	—	—	1621	—	—	—	1651	—	—	—	—	—	—
—	—	—	1527	—	—	—	1557	—	—	—	1626	—	—	—	1656	—	—	—	1715
—	—	—	1529	—	—	—	1559	—	—	—	1628	—	—	—	1658	—	—	—	—
1526	1534	1545	1556	1604	1615	1626	1633	1645	1657	1701	1712	1719	1724	—	—	—	—	—	—
1529	1537	1548	1559	1607	1618	1629	1636	1648	1700	1704	1715	1722	1727	—	—	—	—	—	—
1532	1540	1551	1602	1610	1621	1632	1639	1651	1703	1707	1718	1725	1730	—	—	—	—	—	—
1536	1543	1554	1606	1613	1624	1636	1642	1654	1707	1711	1721	1729	1734	—	—	—	—	—	—
1539	1546	1557	1609	1616	1627	1639	1645	1657	1710	1714	1724	1732	1737	—	—	—	—	—	—
1541	1549	1600	1611	1619	1630	1641	1648	1700	1713	1717	1727	1735	1740	—	—	—	—	—	—
1545	1552	1603	1615	1622	1633	1645	1651	1703	1716	1720	1731	1738	1744	—	—	—	—	—	—
1547	1558	1606	1617	1628	1636	1647	1654	1706	1719	1728	1734	1743	1747	—	—	—	—	—	—
1554	—	1614	1624	—	1644	1654	—	1716	1732	—	1744	—	1758	—	—	—	—	—	—
1600	—	—	1630	—	—	1700	—	—	—	—	—	—	—	—	—	—	—	—	—
1609	—	—	1639	—	—	1709	—	—	—	—	—	—	—	—	—	—	—	—	—
—	—	—	—	—	—	—	—	—	—	—	—	—	—	—	—	—	—	—	—
—	—	—	1605	—	—	1635	—	—	1705	—	—	1739	—	—	—	1800	—	—	—
—	—	—	1612	—	—	1642	—	—	—	—	—	1743	—	—	—	1803	—	—	—
—	—	—	1614	—	—	1644	—	—	—	—	—	1745	—	—	—	1805	—	—	—
—	—	—	1617	—	—	1647	—	—	1711	—	—	1748	—	—	—	1808	—	—	—
—	—	—	1621	—	—	1651	—	—	—	—	—	1752	—	—	—	1812	—	—	—
—	—	—	1623	—	—	1653	—	—	1716	—	—	1754	—	—	—	1814	—	—	—
—	—	—	1626	—	—	1656	—	—	—	—	—	1757	—	—	—	1817	—	—	—
—	—	—	1629	—	—	1659	—	—	1721	—	—	1800	—	—	—	1820	—	—	—
—	—	—	1632	—	—	1702	—	—	1724	—	—	1803	—	—	—	1823	—	—	—
—	—	—	1634	—	—	1704	—	—	1726	—	—	1805	—	—	—	1825	—	—	—
—	—	—	1637	—	—	1707	—	—	1729	—	—	1808	—	—	—	1828	—	—	—
—	—	—	1639	—	—	1710	—	—	1731	—	—	1810	—	—	—	1830	—	—	—

London Charing Cross	⊕	d	—	—	1732	1736	—	—	1749	1755	—	—	1817	—	—	1838	—	—	1856	—	—	1924	—	—	1954	—	—	2024			
London Waterloo East	⊕	d	—	—	1735	1739	—	—	1752	1758	—	—	1820	—	—	1841	—	—	1859	—	—	1928	—	—	1958	—	—	2028			
London Cannon Street	⊕	d	—	—	1727	—	—	—	1747	—	—	—	1809	—	—	1833	—	—	1853	—	—	1916	—	—	1947	—	—	2017			
London Bridge	⊕	d	—	—	1732	1741	1745	—	1752	1758	1804	—	1814	1826	—	1838	1847	—	1858	1905	—	1920	1935	—	1951	2005	—	2021	2035		
London Victoria	10	⊕	d	1706	—	—	—	1734	—	—	—	—	1755	—	—	1821	—	—	1842	—	—	1906	—	—	1936	—	—	2006	—		
Denmark Hill	⊕	d	1716	—	—	—	—	1744	—	—	—	—	1805	—	—	1831	—	—	1852	—	—	1916	—	—	1946	—	—	2016	—		
Peckham Rye	⊕	d	1719	—	—	—	—	1747	—	—	—	—	1808	—	—	1834	—	—	1855	—	—	1918	—	—	1948	—	—	2018	—		
Nunhead	⊕	d	1721	—	—	—	—	1750	—	—	—	—	1811	—	—	1837	—	—	1858	—	—	1921	—	—	1951	—	—	2021	—		
New Cross	⊕	d	—	—	1737	—	—	—	1758	—	—	—	1820	—	—	1844	—	—	1904	—	—	1926	—	—	1957	—	—	2027	—		
St Johns		d	—	—	—	—	—	—	—	—	—	—	—	—	—	1846	—	—	1906	—	—	1928	—	—	1959	—	—	2029	—		
Lewisham	⊕	DLR	d	1727	1743	—	—	1756	1800	1803	—	—	1814	1819	1824	1835	1844	1849	1857	1906	1910	1915	1926	1934	1945	1956	2004	2015	2026	2034	2045
Blackheath	⊕	d	1730	1746	1752	1759	1803	1806	1809	1817	1822	1827	1839	1847	1852	1900	1909	1913	1918	1929	1937	1948	1959	2007	2018	2029	2037	2048	—	—	
Kidbrooke		d	1733	1749	1756	1802	1806	1809	1812	1820	1825	1831	1842	1850	1855	1903	1912	1916	1921	1932	1940	1951	2002	2010	2021	2032	2040	2051	—	—	
Eltham		d	1738	1753	1759	1806	1810	1813	1816	1824	1829	1834	1846	1854	1859	1907	1916	1920	1925	1936	1943	1955	2006	2013	2024	2036	2043	2054	—	—	
Falconwood		d	1741	1756	1803	1809	1813	1816	1819	1827	1832	1838	1849	1857	1902	1910	1919	1923	1928	1939	1946	1958	2009	2016	2027	2039	2046	2057	—	—	
Welling		d	1744	1759	1806	1812	1816	1819	1822	1830	1834	1841	1852	1900	1905	1913	1922	1926	1931	1941	1949	2001	2011	2019	2030	2041	2049	2100	—	—	
Bexleyheath		d	1748	1803	1809	1815	1820	1823	1826	1833	1838	1844	1856	1903	1909	1917	1925	1929	1935	1945	1952	2005	2015	2022	2033	2045	2052	2103	—	—	
Barnehurst	⊕	d	1751	1808	1812	1819	1823	1826	1831a	1837	1841	1854	1902	1906	1915a	1923	1928	1932	1938	1947	1958	2008	2017	2026a	2036	2047	2056a	2106	—	—	
Dartford	⊕	a	1802	—	1822	—	—	1833	—	—	1848	1851	—	1912	1916	—	—	1940	—	1948	1954	—	2018	2024	—	2044	2054	—	2114	—	
Greenhithe for Bluewater		a	—	—	—	—	—	—	—	—	—	—	—	—	—	—	—	—	—	—	2000	—	—	2030	—	—	2100	—	—		
Gravesend	⊕	a	—	—	—	—	—	—	—	—	—	—	—	—	—	—	—	—	—	—	2009	—	—	2039	—	—	2109	—	—		
Crayford		a	—	—	—	—	—	—	—	—	—	—	—	—	—	—	—	—	—	—	1944	—	—	—	—	—	—	—	—		
Slade Green		a	—	—	1816	—	—	1828	—	—	—	—	—	—	—	—	—	—	—	—	—	—	—	—	—	—	—	—	—		
Erith		a	—	—	1818	—	—	1832	—	—	—	—	—	—	—	—	—	—	—	—	—	—	—	—	—	—	—	—	—		
Belvedere		a	—	—	1821	—	—	1834	—	—	—	—	—	—	—	—	—	—	—	—	—	—	—	—	—	—	—	—	—		
Abbey Wood		a	—	—	1824	—	—	1837	—	—	—	—	—	—	—	—	—	—	—	—	—	—	—	—	—	—	—	—	—		
Plumstead		a	—	—	1827	—	—	1841	—	—	—	—	—	—	—	—	—	—	—	—	—	—	—	—	—	—	—	—	—		
Woolwich Arsenal	DLR	a	—	—	1830	—	—	1843	—	—	—	—	—	—	—	—	—	—	—	—	—	—	—	—	—	—	—	—	—		
Woolwich Dockyard		a	—	—	1833	—	—	1846	—	—	—	—	—	—	—	—	—	—	—	—	—	—	—	—	—	—	—	—	—		
Charlton		a	—	—	1836	—	—	1849	—	—	—	—	—	—	—	—	—	—	—	—	—	—	—	—	—	—	—	—	—		
Westcombe Park		a	—	—	—	—	—	1852	—	—	—	—	—	—	—	—	—	—	—	—	—	—	—	—	—	—	—	—			
Maze Hill		a	—	—	—	—	—	1854	—	—	—	—	—	—	—	—	—	—	—	—	—	—	—	—	—	—	—	—	—		
Greenwich	DLR	a	—	—	—	—	—	1857	—	—	—	—	—	—	—	—	—	—	—	—	—	—	—	—	—	—	—	—	—		
Deptford		a	—	—	—	—	—	1859	—	—	—	—	—	—	—	—	—	—	—	—	—	—	—	—	—	—	—	—	—		

Times shown in light type are connections.
For guide to notes & symbols see page 2

A To London Charing Cross
B To London Cannon Street
C To Sidcup

											E	E	E	E	E	E	E	TWO	TWO	
																	ThFSO	TWO	TWO	
London Charing Cross	⊖	d	—	—	2054	—	2124	—	2154	—	2224	—	2254	—	2324	—	2352	—	0026	0026
London Waterloo East	⊖	d	—	—	2058	—	2128	—	2158	—	2228	—	2258	—	2328	—	2355	—	0029	0034
London Cannon Street	⊖	d	—	2047	—	—	—	—	—	—	—	—	—	—	—	—	—	—	—	0046
London Bridge	⊖	d	—	2051	2105	—	2135	—	2205	—	2235	—	2305	—	2335	—	0001	—	0035	0041a
London Victoria	10	⊖	d	2036	—	—	2106	—	2136	—	2206	—	2236	—	2306	—	2336	—	0008	—
Denmark Hill	⊖	d	2046	—	—	2116	—	2146	—	2216	—	2246	—	2316	—	2346	—	0019	—	—
Peckham Rye	⊖	d	2048	—	—	2118	—	2148	—	2218	—	2248	—	2318	—	2348	—	0022	—	—
Nunhead	⊖	d	2051	—	—	2121	—	2151	—	2221	—	2251	—	2321	—	2351	—	0025	—	—
New Cross	⊖	d	—	2057	—	—	—	—	—	—	—	—	—	—	—	—	—	—	—	—
St Johns	⊖	d	—	2059	—	—	—	—	—	—	—	—	—	—	—	—	—	—	—	—
Lewisham	⊖	DLR	d	2056	2104	2115	2126	2145	2156	2215	2226	2245	2256	2315	2326	2345	2356	0010	0030	0045
Blackheath	⊖	d	2059	2107	2118	2129	2148	2159	2218	2229	2248	2259	2318	2329	2348	2359	0013	0033	0048	—
Kidbrooke	⊖	d	2102	2110	2121	2132	2151	2202	2221	2232	2251	2302	2321	2332	2351	0002	0016	0036	0051	—
Eltham	⊖	d	2106	2113	2124	2136	2154	2206	2224	2236	2254	2306	2324	2336	2354	0006	0019	0040	0054	—
Falconwood	⊖	d	2109	2116	2127	2139	2157	2209	2227	2239	2257	2309	2327	2339	2357	0009	0022	0043	0057	—
Welling	⊖	d	2111	2119	2130	2141	2200	2211	2230	2241	2300	2311	2330	2341	2359	0011	0025	0045	0100	—
Bexleyheath	⊖	d	2115	2122	2133	2145	2203	2215	2233	2245	2303	2315	2333	2345	0003	0015	0028	0049	0103	—
Barnehurst	⊖	d	2117	2126a	2136	2147	2206	2217	2236	2247	2306	2317	2336	2347	0006	0017	0031	0051	0106	—
Dartford	⊖	a	2124	—	2144	2154	2214	2224	2244	2254	2314	2324	2344	2354	0014	0025	0041	0100	0116	—
Greenhithe for Bluewater	⊖	a	2130	—	—	2200	—	2230	—	2300	—	2330	—	—	—	—	—	—	—	—
Gravesend	⊖	a	2139	—	—	2209	—	2239	—	2309	—	2339	—	—	—	—	—	—	—	—
Crayford	⊖	a	—	—	—	—	—	—	—	—	—	—	—	—	—	—	—	—	—	—
Slade Green	⊖	a	—	—	—	—	—	—	—	—	—	—	—	—	—	—	—	—	—	—
Erith	⊖	a	—	—	—	—	—	—	—	—	—	—	—	—	—	—	—	—	—	—
Belvedere	⊖	a	—	—	—	—	—	—	—	—	—	—	—	—	—	—	—	—	—	—
Abbey Wood	⊖	a	—	—	—	—	—	—	—	—	—	—	—	—	—	—	—	—	—	—
Plumstead	⊖	a	—	—	—	—	—	—	—	—	—	—	—	—	—	—	—	—	—	—
Woolwich Arsenal	DLR	a	—	—	—	—	—	—	—	—	—	—	—	—	—	—	—	—	—	—
Woolwich Dockyard	⊖	a	—	—	—	—	—	—	—	—	—	—	—	—	—	—	—	—	—	—
Charlton	⊖	a	—	—	—	—	—	—	—	—	—	—	—	—	—	—	—	—	—	—
Westcombe Park	⊖	a	—	—	—	—	—	—	—	—	—	—	—	—	—	—	—	—	—	—
Maze Hill	⊖	a	—	—	—	—	—	—	—	—	—	—	—	—	—	—	—	—	—	—
Greenwich	DLR	a	—	—	—	—	—	—	—	—	—	—	—	—	—	—	—	—	—	—
Deptford	⊖	a	—	—	—	—	—	—	—	—	—	—	—	—	—	—	—	—	—	—

Times shown in light type are connections.
For guide to notes & symbols see page 2

London Charing Cross	⊕	d	0524	0554	0624	0654	—	—	0724	—	—	0754	—	—	0824	—	—	0854
London Waterloo East	⊕	d	0528	0558	0628	0658	—	—	0728	—	—	0758	—	—	0828	—	—	0858
London Cannon Street	⊕	d	—	—	—	—	—	—	0717	—	—	0747	—	—	0817	—	—	0847
London Bridge	⊕	d	0535	0605	0635	0705	—	—	0721	0735	—	0751	0805	—	0821	0835	—	0851 0905
London Victoria	10	⊕	d	—	—	—	—	—	0706	—	—	0736	—	—	0806	—	—	0836
Denmark Hill	⊕	d	—	—	—	—	—	—	0716	—	—	0746	—	—	0816	—	—	0846
Peckham Rye	⊕	d	—	—	—	—	—	—	0718	—	—	0748	—	—	0818	—	—	0848
Nunhead	⊕	d	—	—	—	—	—	—	0721	—	—	0751	—	—	0821	—	—	0851
New Cross	⊕	d	—	—	—	—	—	—	0727	—	—	0757	—	—	0827	—	—	0857
St Johns		d	—	—	—	—	—	—	0729	—	—	0759	—	—	0829	—	—	0859
Lewisham	⊕	DLR	d	0545	0615	0645	0715	0726	0734	0745	0756	0804	0815	0826	0834	0845	0856	0904 0915
Blackheath	⊕		d	0548	0618	0648	0718	0729	0737	0748	0759	0807	0818	0829	0837	0848	0859	0907 0918
Kidbrooke		d	0551	0621	0651	0721	0732	0740	0751	0802	0810	0821	0832	0840	0851	0902	0910 0921	
Eltham		d	0554	0624	0654	0724	0736	0743	0754	0806	0813	0824	0836	0843	0854	0906	0913 0924	
Falconwood		d	0557	0627	0657	0727	0739	0746	0757	0809	0816	0827	0839	0846	0857	0909	0916 0927	
Welling		d	0600	0630	0700	0730	0741	0749	0800	0811	0819	0830	0841	0849	0900	0911 0919 0930		
Bexleyheath		d	0603	0633	0703	0733	0745	0752	0803	0815	0822	0833	0845	0852	0903	0915 0922 0933		
Barnehurst	⊕	d	0606	0636	0706	0736	0747	0758	0806	0817	0828	0836	0847	0858	0906	0917 0928 0936		
Dartford	⊕	a	0614	0644	0714	0744	0754	—	0814	0824	—	0844	0854	—	0914 0924	—	0944	
Greenhithe for Bluewater		a	—	—	—	—	—	0800	—	—	0830	—	0900	—	—	0930	—	
Gravesend	⊕	a	—	—	—	—	—	0809	—	—	0839	—	0909	—	—	0939	—	
Crayford		a	—	—	—	—	—	—	—	—	—	—	—	—	—	—	—	
Slade Green		a	—	—	—	—	—	0805	—	—	0835	—	—	0905	—	—	0935	
Erith		a	—	—	—	—	—	0812	—	—	0842	—	—	0912	—	—	0942	
Belvedere		a	—	—	—	—	—	0814	—	—	0844	—	—	0914	—	—	0944	
Abbey Wood		a	—	—	—	—	—	0817	—	—	0847	—	—	0917	—	—	0947	
Plumstead		a	—	—	—	—	—	0821	—	—	0851	—	—	0921	—	—	0951	
Woolwich Arsenal	DLR	a	—	—	—	—	—	0823	—	—	0853	—	—	0923	—	—	0953	
Woolwich Dockyard		a	—	—	—	—	—	0826	—	—	0856	—	—	0926	—	—	0956	
Charlton		a	—	—	—	—	—	0829	—	—	0859	—	—	0929	—	—	0959	
Westcombe Park		a	—	—	—	—	—	0832	—	—	0902	—	—	0932	—	—	1002	
Maze Hill		a	—	—	—	—	—	0834	—	—	0904	—	—	0934	—	—	1004	
Greenwich	DLR	a	—	—	—	—	—	0837	—	—	0907	—	—	0937	—	—	1007	
Deptford		a	—	—	—	—	—	0839	—	—	0909	—	—	0939	—	—	1009	

and
at
the
same
minutes
past
each
hour
until

—	—	1824	—	—	1854	—	—
—	—	1828	—	—	1858	—	—
—	1817	—	—	1847	—	—	1917
—	1821	1835	—	1851	1905	—	1921
1806	—	—	1836	—	—	1906	—
1816	—	—	1846	—	—	1916	—
1818	—	—	1848	—	—	1918	—
1821	—	—	1851	—	—	1921	—
—	1827	—	—	1857	—	—	1927
—	1829	—	—	1859	—	—	1929
1826	1834	1845	1856	1904	1915	1926	1934
1829	1837	1848	1859	1907	1918	1929	1937
1832	1840	1851	1902	1910	1921	1932	1940
1836	1843	1854	1906	1913	1924	1936	1943
1839	1846	1857	1909	1916	1927	1939	1946
1841	1849	1900	1911	1919	1930	1941	1949
1845	1852	1903	1915	1922	1933	1945	1952
1847	1858	1906	1917	1925a	1936	1947	1955a
1854	—	1914	1924	—	1944	1954	—
1900	—	—	1930	—	—	2000	—
1909	—	—	1939	—	—	2009	—
—	1905	—	—	—	—	—	—
—	1912	—	—	—	—	—	—
—	1914	—	—	—	—	—	—
—	1917	—	—	—	—	—	—
—	1921	—	—	—	—	—	—
—	1923	—	—	—	—	—	—
—	1926	—	—	—	—	—	—
—	1929	—	—	—	—	—	—
—	1932	—	—	—	—	—	—
—	1934	—	—	—	—	—	—
—	1937	—	—	—	—	—	—
—	1939	—	—	—	—	—	—

Times shown in light type are connections.
For guide to notes & symbols see page 2

A To London Cannon Street

London Charing Cross	⊖	d	1924	—	—	1954	—	—	2024	—	—	2054	—	2124	—	2154	—	2224	—	2254	—	2324	—	2354	—	0026	
London Waterloo East	⊖	d	1928	—	—	1958	—	—	2028	—	—	2058	—	2128	—	2158	—	2228	—	2258	—	2328	—	2358	—	0029	
London Cannon Street	⊖	d	—	—	1947	—	—	—	2017	—	—	2047	—	—	—	—	—	—	—	—	—	—	—	—	—	—	
London Bridge	⊖	d	1935	—	1951	2005	—	2021	2035	—	2051	2105	—	2135	—	2205	—	2235	—	2305	—	2335	—	0005	—	0035	
London Victoria	⊖	d	—	1936	—	—	2006	—	—	2036	—	—	2106	—	2136	—	2206	—	2236	—	2306	—	2336	—	0008	—	
Denmark Hill	⊖	d	—	1946	—	—	2016	—	—	2046	—	—	2116	—	2146	—	2216	—	2246	—	2316	—	2346	—	0019	—	
Peckham Rye	⊖	d	—	1948	—	—	2018	—	—	2048	—	—	2118	—	2148	—	2218	—	2248	—	2318	—	2348	—	0022	—	
Nunhead	⊖	d	—	1951	—	—	2021	—	—	2051	—	—	2121	—	2151	—	2221	—	2251	—	2321	—	2351	—	0025	—	
New Cross	⊖	d	—	—	1957	—	—	2027	—	—	2057	—	—	—	—	—	—	—	—	—	—	—	—	—	—	—	
St Johns	⊖	d	—	—	1959	—	—	2029	—	—	2059	—	—	—	—	—	—	—	—	—	—	—	—	—	—	—	
Lewisham	⊖	DLR	d	1945	1956	2004	2015	2026	2034	2045	2056	2104	2115	2126	2145	2156	2215	2226	2245	2256	2315	2326	2345	2356	0015	0030	0045
Blackheath	⊖	d	1948	1959	2007	2018	2029	2037	2048	2059	2107	2118	2129	2148	2159	2218	2229	2248	2259	2318	2329	2348	2359	0018	0033	0048	
Kidbrooke	⊖	d	1951	2002	2010	2021	2032	2040	2051	2102	2110	2121	2132	2151	2202	2221	2232	2251	2302	2321	2332	2351	0002	0021	0036	0051	
Eltham	⊖	d	1954	2006	2013	2024	2036	2043	2054	2106	2113	2124	2136	2154	2206	2224	2236	2254	2306	2324	2336	2354	0006	0024	0040	0054	
Falconwood	⊖	d	1957	2009	2016	2027	2039	2046	2057	2109	2116	2127	2139	2157	2209	2227	2239	2257	2309	2327	2339	2357	0009	0027	0043	0057	
Welling	⊖	d	2000	2011	2019	2030	2041	2049	2100	2111	2119	2130	2141	2200	2211	2230	2241	2300	2311	2330	2341	2359	0011	0030	0045	0100	
Bexleyheath	⊖	d	2003	2015	2022	2033	2045	2052	2103	2115	2122	2133	2145	2203	2215	2233	2245	2303	2315	2333	2345	0003	0015	0033	0049	0103	
Barnehurst	⊖	d	2006	2017	2025a	2036	2047	2055a	2106	2117	2125a	2136	2147	2206	2217	2236	2247	2306	2317	2336	2347	0006	0017	0036	0051	0106	
Dartford	⊖	a	2014	2024	—	2044	2054	—	2114	2124	—	2144	2154	2214	2224	2244	2254	2314	2324	2344	2357	0014	0024	0044	0058	0114	
Greenhithe for Bluewater	⊖	a	—	2030	—	—	2100	—	—	2130	—	—	2200	—	2230	—	2300	—	2330	—	—	—	—	—	—	—	
Gravesend	⊖	a	—	2039	—	—	2109	—	—	2139	—	—	2209	—	2239	—	2309	—	2339	—	—	—	—	—	—	—	
Crayford	⊖	a	—	—	—	—	—	—	—	—	—	—	—	—	—	—	—	—	—	—	—	—	—	—	—	—	
Slade Green	⊖	a	—	—	—	—	—	—	—	—	—	—	—	—	—	—	—	—	—	—	—	—	—	—	—	—	
Erith	⊖	a	—	—	—	—	—	—	—	—	—	—	—	—	—	—	—	—	—	—	—	—	—	—	—	—	
Belvedere	⊖	a	—	—	—	—	—	—	—	—	—	—	—	—	—	—	—	—	—	—	—	—	—	—	—	—	
Abbey Wood	⊖	a	—	—	—	—	—	—	—	—	—	—	—	—	—	—	—	—	—	—	—	—	—	—	—	—	
Plumstead	⊖	a	—	—	—	—	—	—	—	—	—	—	—	—	—	—	—	—	—	—	—	—	—	—	—	—	
Woolwich Arsenal	⊖	DLR	a	—	—	—	—	—	—	—	—	—	—	—	—	—	—	—	—	—	—	—	—	—	—	—	
Woolwich Dockyard	⊖	a	—	—	—	—	—	—	—	—	—	—	—	—	—	—	—	—	—	—	—	—	—	—	—	—	
Charlton	⊖	a	—	—	—	—	—	—	—	—	—	—	—	—	—	—	—	—	—	—	—	—	—	—	—	—	
Westcombe Park	⊖	a	—	—	—	—	—	—	—	—	—	—	—	—	—	—	—	—	—	—	—	—	—	—	—	—	
Maze Hill	⊖	a	—	—	—	—	—	—	—	—	—	—	—	—	—	—	—	—	—	—	—	—	—	—	—	—	
Greenwich	⊖	DLR	a	—	—	—	—	—	—	—	—	—	—	—	—	—	—	—	—	—	—	—	—	—	—	—	
Deptford	⊖	a	—	—	—	—	—	—	—	—	—	—	—	—	—	—	—	—	—	—	—	—	—	—	—	—	

Times shown in light type are connections.
For guide to notes & symbols see page 2

London Charing Cross	⊕	d	—	—	—
London Waterloo East	⊕	d	—	—	—
London Cannon Street	⊕	d	—	—	—
London Bridge	⊕	d	—	—	—
London Victoria	10	⊕	d	0736	0806 0836
Denmark Hill	⊕	d	0746	0816	0846
Peckham Rye	⊕	d	0748	0818	0848
Nunhead	⊕	d	0751	0821	0851
New Cross	⊕	d	—	—	—
St Johns		d	—	—	—
Lewisham	⊕	DLR	d	0756	0826 0856
Blackheath	⊕	d	0759	0829	0859
Kidbrooke		d	0802	0832	0902
Eltham		d	0806	0836	0906
Falconwood		d	0809	0839	0909
Welling		d	0811	0841	0911
Bexleyheath		d	0815	0845	0915
Barnehurst	⊕	d	0818	0848	0918
Dartford	⊕	a	0824	0854	0924
Greenhithe for Bluewater		a	—	—	—
Gravesend	⊕	a	—	—	—
Crayford		a	—	—	—
Slade Green		a	—	—	—
Erith		a	—	—	—
Belvedere		a	—	—	—
Abbey Wood		a	—	—	—
Plumstead		a	—	—	—
Woolwich Arsenal		DLR	a	—	—
Woolwich Dockyard		a	—	—	—
Charlton		a	—	—	—
Westcombe Park		a	—	—	—
Maze Hill		a	—	—	—
Greenwich		DLR	a	—	—
Deptford		a	—	—	—

and
at
the
same
minutes
past
each
hour
until

—	—
—	—
—	—
—	—
2306	2336
2316	2346
2318	2348
2321	2351
—	—
—	—
2326	2356
2329	2359
2332	0002
2336	0006
2339	0009
2341	0011
2345	0015
2348	0018
2354	0024
—	—
—	—
—	—
—	—
—	—
—	—
—	—
—	—
—	—
—	—
—	—
—	—
—	—
—	—
—	—
—	—
—	—
—	—

Times shown in light type are connections.
For guide to notes & symbols see page 2

Deptford	d	—	—	—	—	0835	—	—	0905	—	—	0935	—	—	1005	—	—	1035	—	—	1105	—	—	1135	—
Greenwich	DLR d	—	—	—	—	0837	—	—	0907	—	—	0937	—	—	1007	—	—	1037	—	—	1107	—	—	1137	—
Maze Hill	d	—	—	—	—	0840	—	—	0910	—	—	0940	—	—	1010	—	—	1040	—	—	1110	—	—	1140	—
Westcombe Park	d	—	—	—	—	0842	—	—	0912	—	—	0942	—	—	1012	—	—	1042	—	—	1112	—	—	1142	—
Charlton	d	—	—	—	—	0846	—	—	0916	—	—	0945	—	—	1015	—	—	1045	—	—	1115	—	—	1145	—
Woolwich Dockyard	d	—	—	—	—	0849	—	—	0919	—	—	0948	—	—	1018	—	—	1048	—	—	1118	—	—	1148	—
Woolwich Arsenal	DLR d	—	—	—	—	0852	—	—	0922	—	—	0951	—	—	1021	—	—	1051	—	—	1121	—	—	1151	—
Plumstead	d	—	—	—	—	0854	—	—	0924	—	—	0953	—	—	1023	—	—	1053	—	—	1123	—	—	1153	—
Abbey Wood	d	—	—	—	—	0858	—	—	0927	—	—	0956	—	—	1026	—	—	1056	—	—	1126	—	—	1156	—
Belvedere	d	—	—	—	—	0901	—	—	0930	—	—	0959	—	—	1029	—	—	1059	—	—	1129	—	—	1159	—
Erith	d	—	—	—	—	0903	—	—	0933	—	—	1002	—	—	1032	—	—	1102	—	—	1132	—	—	1202	—
Slade Green	d	—	—	—	—	0907	—	—	0937	—	—	1007	—	—	1037	—	—	1107	—	—	1137	—	—	1207	—
Crayford	d	—	—	—	—	—	—	—	—	—	—	—	—	—	—	—	—	—	—	—	—	—	—	—	—
Gravesend	d	—	—	—	—	0850	—	—	0920	—	—	0950	—	—	1020	—	—	1050	—	—	1120	—	—	1150	—
Greenhithe for Bluewater	d	—	—	—	—	0856	—	—	0926	—	—	0956	—	—	1026	—	—	1056	—	—	1126	—	—	1156	—
Dartford	d	—	—	—	—	—	—	—	—	—	—	—	—	—	—	—	—	—	—	—	—	—	—	—	—
Barnehurst	d	0841	0845	0902	0909	0920	0933	0939	0950	1003	1009	1020	1033	1039	1050	1103	1109	1120	1133	1139	1150	1203	1209	1220	1525
Bexleyheath	d	0844	0847	0905	0912	0923	0936	0942	0953	1006	1012	1023	1036	1042	1053	1106	1112	1123	1136	1142	1153	1206	1212	1223	1533
Welling	d	0847	0850	0908	0915	0926	0939	0945	0956	1009	1015	1026	1039	1045	1056	1109	1115	1126	1139	1145	1156	1209	1215	1226	1539
Falconwood	d	0849	0853	0911	0918	0928	0941	0948	0958	1011	1018	1028	1041	1048	1058	1111	1118	1128	1141	1148	1158	1211	1218	1228	1541
Eltham	d	0852	0856	0914	0921	0931	0944	0951	1001	1014	1021	1031	1044	1051	1101	1114	1121	1131	1144	1151	1201	1214	1221	1231	1544
Kidbrooke	d	0856	0859	0918	0924	0934	0947	0954	1004	1017	1024	1034	1047	1054	1104	1117	1124	1134	1147	1154	1204	1217	1224	1234	1547
Blackheath	d	0900	0903	0922	0928	0938	0951	0958	1008	1021	1028	1038	1051	1058	1108	1121	1128	1138	1151	1158	1208	1221	1228	1238	1551
Lewisham	DLR a	0903	0906	0925	0931	0941	0954	1001	1011	1024	1031	1041	1054	1101	1111	1124	1131	1141	1154	1201	1211	1224	1231	1241	1554
St Johns	a	0906	—	—	—	0944	—	—	1014	—	—	1044	—	—	1114	—	—	1144	—	—	1214	—	—	1244	—
New Cross	a	0908	—	—	—	0946	—	—	1016	—	—	1046	—	—	1116	—	—	1146	—	—	1216	—	—	1246	—
Nunhead	a	—	0913	—	—	0937	—	—	1007	—	—	1037	—	—	1107	—	—	1137	—	—	1207	—	—	1237	—
Peckham Rye	a	—	0916	—	—	0940	—	—	1010	—	—	1040	—	—	1110	—	—	1140	—	—	1210	—	—	1240	—
Denmark Hill	a	—	0921	—	—	0943	—	—	1013	—	—	1043	—	—	1113	—	—	1143	—	—	1213	—	—	1243	—
London Victoria	a	—	0935	—	—	0957	—	—	1025	—	—	1055	—	—	1125	—	—	1155	—	—	1225	—	—	1255	—
London Bridge	a	0914	—	0934	—	0952	1003	—	1022	1033	—	1052	1103	—	1122	1133	—	1152	1203	—	1222	1233	—	1252	1604
London Cannon Street	a	0921	—	—	—	1002	—	—	1030	—	—	1100	—	—	1130	—	—	1200	—	—	1230	—	—	1300	—
London Waterloo East	a	—	—	0940	—	—	1009	—	—	1039	—	—	1109	—	—	1139	—	—	1209	—	—	1239	—	—	1610
London Charing Cross	a	—	—	0947	—	—	1015	—	—	1043	—	—	1113	—	—	1143	—	—	1213	—	—	1243	—	—	1615

and
at
the
same
minutes
past
each
hour
until

Times shown in light type are connections.
For guide to notes & symbols see page 2

Deptford		d	—	1505	—	—	1535	—	—	1605	—	—	1638	—	—	—	—	—	—	—	—	—	—	—	—	—					
Greenwich		DLR d	—	1507	—	—	1537	—	—	1607	—	—	1640	—	—	—	—	—	—	—	—	—	—	—	—	—					
Maze Hill		d	—	1510	—	—	1540	—	—	1610	—	—	1643	—	—	—	—	—	—	—	—	—	—	—	—	—					
Westcombe Park		d	—	1512	—	—	1542	—	—	1612	—	—	1645	—	—	—	—	—	—	—	—	—	—	—	—	—					
Charton		d	—	1515	—	—	1545	—	—	1615	—	—	1648	—	—	—	1713	—	—	—	—	—	—	—	1838	—					
Woolwich Dockyard		d	—	1518	—	—	1548	—	—	1618	—	—	1651	—	—	—	1716	—	—	—	—	—	—	—	1841	—					
Woolwich Arsenal		DLR d	—	1521	—	—	1551	—	—	1621	—	—	1654	—	—	—	1719	—	—	—	—	—	—	—	1844	—					
Plumstead		d	—	1523	—	—	1553	—	—	1623	—	—	1656	—	—	—	1721	—	—	—	—	—	—	—	1846	—					
Abbey Wood		d	—	1526	—	—	1556	—	—	1626	—	—	1659	—	—	—	1724	—	—	—	—	—	—	—	1850	—					
Belvedere		d	—	1529	—	—	1559	—	—	1629	—	—	1702	—	—	—	1727	—	—	—	—	—	—	—	1853	—					
Erith		d	—	1532	—	—	1602	—	—	1632	—	—	1705	—	—	—	1730	—	—	—	—	—	—	—	1856	—					
Slade Green		d	—	1537	—	—	1607	—	—	1637	—	—	1710	—	—	—	1734	—	—	—	—	—	—	—	1901	—					
Crayford		d	—	—	—	—	—	—	—	—	—	—	—	—	—	—	—	—	—	—	—	—	—	—	—	—					
Gravesend		Ⓜ	d	1520	—	—	1550	—	—	1620	—	—	1650	—	—	—	1718	—	—	—	—	—	—	—	—	1918					
Greenhithe for Bluewater		d	1526	—	—	1556	—	—	1626	—	—	1656	—	—	—	1724	—	—	—	—	—	—	—	—	—	1926					
Dartford		Ⓜ	d	1532	—	1555	1602	—	1625	1632	—	1655	1702	—	—	1725	1730	—	1753	1808	—	1825	1838	—	1855	1902	—	1925	1932		
Barnehurst		Ⓜ	d	1539	1550	1603	1609	1615	1633	1640	1647	1703	1709	1718	1725	1734	1738	1750	1801	—	1819	1833	—	1852	1903	1909	1920	1923	1939		
Bexleyheath		d	1542	1553	1606	1612	1618	1636	1643	1650	1706	1712	1721	1728	1736	1741	1753	1804	1816	1822	1836	—	1855	1906	1912	1923	1936	1942			
Welling		d	1545	1556	1609	1615	1621	1639	1646	1653	1709	1715	—	1731	1739	1744	1756	1807	—	1825	1839	—	1858	1909	1915	1926	1939	1945			
Falconwood		d	1548	1558	1611	1618	1623	1641	1648	1655	1711	1718	—	1733	1742	1746	1758	1809	—	1827	1841	—	1900	1911	1918	1928	1941	1948			
Eltham		d	1551	1601	1614	1621	1626	1644	1651	1658	1714	1721	1727	1736	1744	1749	1801	1812	1823	1830	1844	—	1903	1914	1921	1931	1944	1951			
Kidbrooke		d	1554	1604	1617	1624	1629	1647	1654	1701	1717	1724	1730	1740	1747	1752	1804	1815	—	1833	1847	—	1906	1917	1924	1934	1947	1954			
Blackheath		Ⓜ	d	1558	1608	1621	1628	1633	1651	1658	1705	1721	1728	1734	1744	1751	1756	1808	1819	1828	1837	1851	1855	1910	1921	1928	1938	1951	1958		
Lewisham		Ⓜ DLR a	1601	1611	1624	1631	1636	1654	1701	1708	1724	1731	1737	1747	1754	1759	1811	1822	1831	1840	1854	1858	1913	1924	1931	1941	1954	2001			
St Johns		a	—	1614	—	—	1639	—	—	1711	—	—	—	—	—	—	—	—	—	—	1844	—	—	—	—	—	—	1944	—		
New Cross		Ⓜ	a	—	1616	—	1641	—	—	1713	—	—	1741	—	—	—	—	—	—	1817	—	—	1846	—	—	—	1946	—	—		
Nunhead		Ⓜ	a	1608	—	—	1637	—	—	1707	—	—	1737	—	—	—	1807	—	—	—	1837	—	—	1907	—	—	1937	—	2007		
Peckham Rye		Ⓜ	a	1611	—	—	1640	—	—	1710	—	—	1740	—	—	—	1810	—	—	—	1840	—	—	1909	—	—	1940	—	2010		
Denmark Hill		Ⓜ	a	1614	—	—	1643	—	—	1713	—	—	1743	—	—	—	1813	—	—	—	1843	—	—	1913	—	—	1943	—	2013		
London Victoria		Ⓜ	Ⓟ a	1625	—	—	1655	—	—	1725	—	—	1755	—	—	—	1825	—	—	—	1857	—	—	1928	1933	—	1955	—	2025		
London Bridge		Ⓜ	Ⓟ a	—	1622	1633	—	1649	1703	—	—	1734	—	1747	1756	1803	—	—	1822	1831	—	—	1854	1903	—	—	1933	—	1952	2003	—
London Cannon Street		Ⓜ	Ⓟ a	—	1629	—	—	1656	—	—	—	1727	—	—	1752	—	—	—	—	1827	—	—	1901	—	—	—	—	1958	—	—	
London Waterloo East		Ⓜ	Ⓟ a	—	—	1640	—	—	1709	—	—	1739	—	—	—	1802	1809	—	—	—	1837	—	—	1909	—	—	1939	—	2009	—	
London Charing Cross		Ⓜ	Ⓟ a	—	—	1646	—	—	1716	—	—	1746	—	—	—	1808	1817	—	—	—	1841	—	—	1913	—	—	1943	—	2013	—	




















Times shown in light type are connections.
For guide to notes & symbols see page 2

														Ⓜ	Ⓜ					
														MTX	MTO					
Deptford	d	1906	—	—	1935	—	—	—	—	—	—	—	—	—	—	—				
Greenwich	DLR d	1909	—	—	1937	—	—	—	—	—	—	—	—	—	—	—				
Maze Hill	d	1912	—	—	1940	—	—	—	—	—	—	—	—	—	—	—				
Westcombe Park	d	1915	—	—	1942	—	—	—	—	—	—	—	—	—	—	—				
Charlton	d	1917	—	—	1945	—	—	—	—	—	—	—	—	—	—	—				
Woolwich Dockyard	d	1920	—	—	1948	—	—	—	—	—	—	—	—	—	—	—				
Woolwich Arsenal	DLR d	1923	—	—	1951	—	—	—	—	—	—	—	—	—	—	—				
Plumstead	d	1925	—	—	1953	—	—	—	—	—	—	—	—	—	—	—				
Abbey Wood	d	1929	—	—	1956	—	—	—	—	—	—	—	—	—	—	—				
Belvedere	d	1932	—	—	1959	—	—	—	—	—	—	—	—	—	—	—				
Erith	d	1935	—	—	2002	—	—	—	—	—	—	—	—	—	—	—				
Slade Green	d	1939	—	—	2007	—	—	—	—	—	—	—	—	—	—	—				
Crayford	d	—	—	—	—	—	—	—	—	—	—	—	—	—	—	—				
Gravesend	d	—	—	—	—	2020	—	2050	—	2120	—	2150	—	2220	—	2250				
Greenhithe for Bluewater	d	—	—	—	—	2026	—	2056	—	2126	—	2156	—	2226	—	2256				
Dartford	Ⓜ	d	—	1955	2002	—	2025	2032	2055	2102	2125	2132	2155	2202	2225	2232	2255	2302	2325	2325
Barnehurst	Ⓜ	d	1950	2003	2009	2020	2033	2039	2103	2109	2133	2139	2203	2209	2233	2239	2303	2309	2333	2333
Bexleyheath	d	1953	2006	2012	2023	2036	2042	2106	2112	2136	2142	2206	2212	2236	2242	2306	2312	2336	2336	—
Welling	d	1956	2009	2015	2026	2039	2045	2109	2115	2139	2145	2209	2215	2239	2245	2309	2315	2339	2339	—
Falconwood	d	1958	2011	2018	2028	2041	2048	2111	2118	2141	2148	2211	2218	2241	2248	2311	2318	2341	2341	—
Eltham	d	2001	2014	2021	2031	2044	2051	2114	2121	2144	2151	2214	2221	2244	2251	2314	2321	2344	2344	—
Kidbrooke	d	2004	2017	2024	2034	2047	2054	2117	2124	2147	2154	2217	2224	2247	2254	2317	2324	2347	2347	—
Blackheath	Ⓜ	d	2008	2021	2028	2038	2051	2058	2121	2128	2151	2158	2221	2228	2251	2258	2321	2328	2351	2351
Lewisham	Ⓜ DLR a	2011	2024	2031	2041	2054	2101	2124	2131	2154	2201	2224	2231	2254	2301	2324	2331	2354	2354	—
St Johns	a	2014	—	—	2044	—	—	—	—	—	—	—	—	—	—	—	—	—	—	—
New Cross	Ⓜ a	2016	—	—	2046	—	—	—	—	—	—	—	—	—	—	—	—	—	—	—
Nunhead	Ⓜ a	—	—	2037	—	—	2107	—	2137	—	2207	—	2237	—	2307	—	2337	—	—	—
Peckham Rye	Ⓜ a	—	—	2040	—	—	2110	—	2140	—	2210	—	2240	—	2310	—	2340	—	—	—
Denmark Hill	Ⓜ a	—	—	2043	—	—	2113	—	2143	—	2213	—	2243	—	2313	—	2343	—	—	—
London Victoria	10 a	—	—	2055	—	—	2125	—	2155	—	2225	—	2255	—	2325	—	2355	—	—	—
London Bridge	Ⓜ a	2022	2033	—	2052	2103	—	2133	—	2203	—	2233	—	2303	—	2333	—	0003	0013	—
London Cannon Street	Ⓜ a	2030	—	—	2100	—	—	—	—	—	—	—	—	—	—	—	—	—	—	—
London Waterloo East	Ⓜ a	—	2039	—	—	2109	—	2139	—	2209	—	2239	—	2309	—	2339	—	0009	—	—
London Charing Cross	Ⓜ a	—	2043	—	—	2113	—	2143	—	2213	—	2243	—	2313	—	2344	—	0013	—	—

Times shown in light type are connections.
For guide to notes & symbols see page 2

Deptford	d	—	—	1905	—	—	1935	—	—	—	—	—	—	—	—	—	—	—	—			
Greenwich	DLR	d	—	—	1907	—	—	1937	—	—	—	—	—	—	—	—	—	—	—			
Maze Hill	d	—	—	1910	—	—	1940	—	—	—	—	—	—	—	—	—	—	—	—			
Westcombe Park	d	—	—	1912	—	—	1942	—	—	—	—	—	—	—	—	—	—	—	—			
Charlton	d	—	—	1915	—	—	1945	—	—	—	—	—	—	—	—	—	—	—	—			
Woolwich Dockyard	d	—	—	1918	—	—	1948	—	—	—	—	—	—	—	—	—	—	—	—			
Woolwich Arsenal	DLR	d	—	—	1921	—	—	1951	—	—	—	—	—	—	—	—	—	—	—			
Plumstead	d	—	—	1923	—	—	1953	—	—	—	—	—	—	—	—	—	—	—	—			
Abbey Wood	d	—	—	1926	—	—	1956	—	—	—	—	—	—	—	—	—	—	—	—			
Belvedere	d	—	—	1929	—	—	1959	—	—	—	—	—	—	—	—	—	—	—	—			
Erith	d	—	—	1932	—	—	2002	—	—	—	—	—	—	—	—	—	—	—	—			
Slade Green	d	—	—	1937	—	—	2007	—	—	—	—	—	—	—	—	—	—	—	—			
Crayford	d	—	—	—	—	—	—	—	—	—	—	—	—	—	—	—	—	—	—			
Gravesend	d	—	1920	—	—	1950	—	—	2020	—	2050	—	2120	—	2150	—	2220	—	2250	—		
Greenhithe for Bluewater	d	—	1926	—	—	1956	—	—	2026	—	2056	—	2126	—	2156	—	2226	—	2256	—		
Dartford	Ⓜ	d	1925	1932	—	1955	2002	—	2025	2032	2055	2102	2125	2132	2155	2202	2225	2232	2255	2302	2325	
Barnehurst	Ⓜ	d	1933	1939	1950	2003	2009	2020	2033	2039	2103	2109	2133	2139	2203	2209	2233	2239	2303	2309	2333	
Bexleyheath	d	1936	1942	1953	2006	2012	2023	2036	2042	2106	2112	2136	2142	2206	2212	2236	2242	2306	2312	2336	—	
Welling	d	1939	1945	1956	2009	2015	2026	2039	2045	2109	2115	2139	2145	2209	2215	2239	2245	2309	2315	2339	—	
Falconwood	d	1941	1948	1958	2011	2018	2028	2041	2048	2111	2118	2141	2148	2211	2218	2241	2248	2311	2318	2341	—	
Eltham	d	1944	1951	2001	2014	2021	2031	2044	2051	2114	2121	2144	2151	2214	2221	2244	2251	2314	2321	2344	—	
Kidbrooke	d	1947	1954	2004	2017	2024	2034	2047	2054	2117	2124	2147	2154	2217	2224	2247	2254	2317	2324	2347	—	
Blackheath	Ⓜ	d	1951	1958	2008	2021	2028	2038	2051	2058	2121	2128	2151	2158	2221	2228	2251	2258	2321	2328	2351	
Lewisham	Ⓜ	DLR	a	1954	2001	2011	2024	2031	2041	2054	2101	2124	2131	2154	2201	2224	2231	2254	2301	2324	2331	2354
St Johns	a	—	—	2014	—	—	2044	—	—	—	—	—	—	—	—	—	—	—	—	—	—	
New Cross	Ⓜ	a	—	2016	—	—	2046	—	—	—	—	—	—	—	—	—	—	—	—	—	—	
Nunhead	Ⓜ	a	—	2007	—	—	2037	—	—	2107	—	2137	—	2207	—	2237	—	2307	—	2337	—	
Peckham Rye	Ⓜ	a	—	2010	—	—	2040	—	—	2110	—	2140	—	2210	—	2240	—	2310	—	2340	—	
Denmark Hill	Ⓜ	a	—	2013	—	—	2043	—	—	2113	—	2143	—	2213	—	2243	—	2313	—	2343	—	
London Victoria	10	⊕	a	—	2025	—	—	2055	—	—	2125	—	2155	—	2225	—	2255	—	2325	—	2355	—
London Bridge	Ⓜ	⊕	a	2003	—	2022	2033	—	2052	2103	—	2133	—	2203	—	2233	—	2303	—	2333	—	0003
London Cannon Street	⊕	a	—	—	2030	—	—	2100	—	—	—	—	—	—	—	—	—	—	—	—	—	—
London Waterloo East	⊕	a	2009	—	—	2039	—	—	2109	—	2139	—	2209	—	2239	—	2309	—	2339	—	—	0009
London Charing Cross	⊕	a	2013	—	—	2043	—	—	2113	—	2143	—	2213	—	2243	—	2313	—	2343	—	—	0013

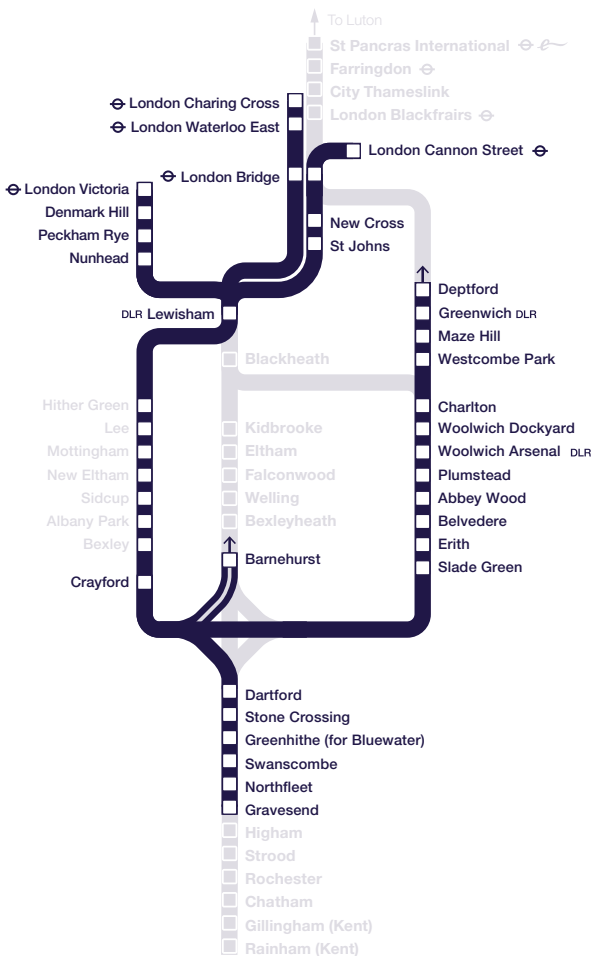
Times shown in light type are connections.
For guide to notes & symbols see page 2

Deptford	d	—	—	—	—	—
Greenwich	DLR d	—	—	—	—	—
Maze Hill	d	—	—	—	—	—
Westcombe Park	d	—	—	—	—	—
Charlton	d	—	—	—	—	—
Woolwich Dockyard	d	—	—	—	—	—
Woolwich Arsenal	DLR d	—	—	—	—	—
Plumstead	d	—	—	—	—	—
Abbey Wood	d	—	—	—	—	—
Belvedere	d	—	—	—	—	—
Erith	d	—	—	—	—	—
Slade Green	d	—	—	—	—	—
Crayford	d	—	—	—	—	—
Gravesend	 d	—	—	—	—	—
Greenhithe for Bluewater	d	—	—	—	—	—
Dartford	 d	—	0702	0732	0802	0832
Barnehurst	 d	0639	0709	0739	0809	0839
Bexleyheath	d	0642	0712	0742	0812	0842
Welling	d	0645	0715	0745	0815	0845
Falconwood	d	0648	0718	0748	0818	0848
Eltham	d	0651	0721	0751	0821	0851
Kidbrooke	d	0654	0724	0754	0824	0854
Blackheath	 d	0658	0728	0758	0828	0858
Lewisham	 DLR a	0701	0731	0801	0831	0901
St Johns	a	—	—	—	—	—
New Cross	 a	—	—	—	—	—
Nunhead	 a	0707	0737	0807	0837	0907
Peckham Rye	 a	0710	0740	0810	0840	0910
Denmark Hill	 a	0712	0742	0812	0842	0912
London Victoria	  a	0724	0754	0824	0854	0924
London Bridge	  a	—	—	—	—	—
London Cannon Street	  a	—	—	—	—	—
London Waterloo East	  a	—	—	—	—	—
London Charing Cross	  a	—	—	—	—	—

and
at
the
same
minutes
past
each
hour
until

—	—
—	—
—	—
—	—
—	—
—	—
—	—
—	—
—	—
—	—
—	—
—	—
—	—
—	—
—	—
2202	2232
2209	2239
2212	2242
2215	2245
2218	2248
2221	2251
2224	2254
2228	2258
2231	2301
—	—
—	—
2237	2307
2240	2310
2242	2312
2254	2324
—	—
—	—

Times shown in light type are connections.
For guide to notes & symbols see page 2



Key

- Station served by this table
- Limited service
- Station and line **not** served by this table

			B		B		B				
London Charing Cross	⊕ d	1018	1032	—	1048	1102	—	1118	1132	—	1148
London Waterloo East	⊕ d	1021	1035	—	1051	1105	—	1121	1135	—	1151
London Cannon Street	⊕ d	—	—	1038	—	—	1108	—	—	1138	—
London Bridge	⊕ d	1027	1041	1043	1057	1111	1113	1127	1141	1143	1157
New Cross	⊕ d	—	—	1049	—	—	1119	—	—	1149	—
St Johns	⊕ d	—	—	1051	—	—	1121	—	—	1151	—
London Victoria	10 ⊕ d	—	—	1006b	—	—	1036b	—	—	1106b	—
Denmark Hill	⊕ d	—	—	1016b	—	—	1046b	—	—	1116b	—
Peckham Rye	⊕ d	—	—	1018b	—	—	1048b	—	—	1118b	—
Nunhead	⊕ d	—	—	1021b	—	—	1051b	—	—	1121b	—
Lewisham	⊕ DLR d	—	—	1054	—	—	1124	—	—	1154	—
Hither Green	⊕ d	1037	—	1059	1107	—	1129	1137	—	1159	1207
Lee	d	1039	—	1101	1109	—	1131	1139	—	1201	1209
Mottingham	d	1042	—	1104	1112	—	1134	1142	—	1204	1212
New Eltham	d	1045	1055	1107	1115	1125	1137	1145	1155	1207	1215
Sidcup	⊕ d	1048	1058	1110	1118	1128	1140	1148	1158	1210	1218
Albany Park	d	1051	—	1113	1121	—	1143	1151	—	1213	1221
Bexley	d	1053	1102	1115	1123	1132	1145	1153	1202	1215	1223
Crayford	d	1057	1105	1121	1127	1135	1151	1157	1205	1221	1227
Dartford	⊕ a	1102	1110	—	1132	1140	—	1202	1210	—	1232
Stone Crossing	a	—	1115	—	—	1145	—	—	1215	—	—
Greenhithe for Bluewater	a	—	1117	—	—	1147	—	—	1217	—	—
Swanscombe	a	—	1120	—	—	1150	—	—	1220	—	—
Northfleet	a	—	1122	—	—	1152	—	—	1222	—	—
Gravesend	⊕ a	—	1126	—	—	1156	—	—	1226	—	—
Barnehurst	⊕ a	—	—	—	—	—	—	—	—	—	—
Slade Green	⊕ a	—	—	1128	—	—	1158	—	—	1228	—
Erith	a	—	—	1132	—	—	1202	—	—	1232	—
Belvedere	a	—	—	1134	—	—	1204	—	—	1234	—
Abbey Wood	a	—	—	1137	—	—	1207	—	—	1237	—
Plumstead	a	—	—	1141	—	—	1211	—	—	1241	—
Woolwich Arsenal	⊕ DLR a	—	—	1143	—	—	1213	—	—	1243	—
Woolwich Dockyard	a	—	—	1146	—	—	1216	—	—	1246	—
Charlton	a	—	—	1149	—	—	1219	—	—	1249	—
Westcombe Park	a	—	—	1152	—	—	1222	—	—	1252	—
Maze Hill	a	—	—	1154	—	—	1224	—	—	1254	—
Greenwich	DLR a	—	—	1157	—	—	1227	—	—	1257	—
Deptford	a	—	—	1159	—	—	1229	—	—	1259	—

Times shown in light type are connections.
For guide to notes & symbols see page 2

b Change at Lewisham

B To London Cannon Street

and
at
the
same
minutes
past
each
hour
until

		B		B		B		B		B	
1502	—	1518	1532	—	1548	1602	—	1618	1633	—	1708
1505	—	1521	1535	—	1551	1605	—	1621	1636	—	1711
—	1508	—	—	1538	—	—	1608	—	—	1639	—
1511	1513	1527	1541	1543	1557	1611	1613	1627	1642	1644	1657
—	1519	—	—	1549	—	—	1619	—	—	1650	—
—	1521	—	—	1551	—	—	1621	—	—	1652	—
—	1436b	—	—	1506b	—	—	1536b	—	—	1606b	—
—	1446b	—	—	1516b	—	—	1546b	—	—	1616b	—
—	1448b	—	—	1518b	—	—	1548b	—	—	1618b	—
—	1451b	—	—	1521b	—	—	1551b	—	—	1621b	—
—	1524	—	—	1554	—	—	1624	—	—	1655	—
—	1529	1537	—	1559	1607	—	1629	1639	—	1700	1708
—	1531	1539	—	1601	1609	—	1631	1641	—	1702	1710
—	1534	1542	—	1604	1612	—	1634	1644	—	1705	1714
1525	1537	1545	1555	1607	1615	1625	1637	1647	1655	1708	1717
1528	1540	1548	1558	1610	1618	1628	1640	1650	1658	1712	1721
—	1543	1551	—	1613	1621	—	1643	1653	—	1714	1724
1532	1545	1553	1602	1615	1623	1632	1645	1655	1702	1717	1727
1535	1551	1557	1605	1621	1627	1635	1650	1659	1705	1722	1730
1540	—	1602	1610	—	1632	1640	—	1704	1710	—	1736
1545	—	—	1615	—	—	1645	—	—	1715	—	1741
1547	—	—	1617	—	—	1647	—	—	1717	—	1743
1550	—	—	1620	—	—	1650	—	—	1720	—	1746
1552	—	—	1622	—	—	1652	—	—	1722	—	1748
1556	—	—	1626	—	—	1658	—	—	1728	—	1756
—	—	—	—	—	—	—	—	—	—	—	—
—	1557	—	—	1629	—	—	1657	—	—	1729	—
—	1600	—	—	1632	—	—	1700	—	—	1732	—
—	1602	—	—	1635	—	—	1703	—	—	1734	—
—	1605	—	—	1638	—	—	1706	—	—	1737	—
—	1609	—	—	1641	—	—	1709	—	—	—	1806
—	1611	—	—	1644	—	—	1712	—	—	1742	—
—	1614	—	—	1647	—	—	1715	—	—	—	1811
—	1617	—	—	1650	—	—	1718	—	—	1747	—
—	1620	—	—	1652	—	—	1720	—	—	1750	—
—	1622	—	—	1654	—	—	1722	—	—	1752	—
—	1625	—	—	1657	—	—	1725	—	—	1755	—
—	1627	—	—	1700	—	—	1728	—	—	1757	—

London to Dartford, Gravesend, Barnehurst, Woolwich and Deptford via Sidcup

C

			B		B		B		WThX			E	E	E	E	E	E	E	E	E	E	E	E	E		
									B	WThO					MTO	MTX	ThFSO	ThFSO	TWO	TWO						
London Charing Cross	⊕	d	2102	—	2118	2132	—	2148	2202	—	2218	2232	—	—	2248	2302	2320	2332	2350	2350	0002	0032	0026	—		
London Waterloo East	⊕	d	2105	—	2121	2135	—	2151	2205	—	2221	2235	—	—	2251	2305	2323	2335	2353	2353	0005	0035	0034	—		
London Cannon Street	⊕	d	—	2108	—	—	2138	—	—	2208	—	—	2238	2238	—	—	—	—	—	—	—	—	—	0052		
London Bridge	⊕	d	2111	2113	2127	2141	2143	2157	2211	2213	2227	2241	2243	2243	2257	2311	2329	2341	2359	2359	0011	0041	0041a	0057		
New Cross	⊕	d	—	2119	—	—	2149	—	—	2219	—	—	2249	2249	—	—	—	—	—	—	—	—	—	—		
St Johns	⊕	d	—	2121	—	—	2151	—	—	2221	—	—	2251	2251	—	—	—	—	—	—	—	—	—	—		
London Victoria	10	⊕	d	—	2036b	—	—	2106b	—	2136b	—	—	2206b	2206b	—	—	2306b	—	2336b	2336b	—	—	0008b	—	0008b	
Denmark Hill	⊕	d	—	2046b	—	—	2116b	—	—	2146b	—	—	2216b	2216b	—	—	2316b	—	2346b	2346b	—	—	0019b	—	0019b	
Peckham Rye	⊕	d	—	2048b	—	—	2118b	—	—	2148b	—	—	2218b	2218b	—	—	2318b	—	2348b	2348b	—	—	0022b	—	0022b	
Nunhead	⊕	d	—	2051b	—	—	2121b	—	—	2151b	—	—	2221b	2221b	—	—	2321b	—	2351b	2351b	—	—	0025b	—	0025b	
Lewisham	⊕	DLR	d	—	2124	—	—	2154	—	—	2224	—	—	2254	2254	—	—	2338	—	0008	0008	—	—	0050	—	0105
Hither Green	⊕	d	—	2129	2137	—	2159	2207	—	2229	2237	—	2259	2259	2307	2322	2343	2352	0013	0013	0022	0055	—	—	0110	
Lee		d	—	2131	2139	—	2201	2209	—	2231	2239	—	2301	2301	2309	2324	2345	2354	0015	0015	0024	0057	—	—	0112	
Mottingham		d	—	2134	2142	—	2204	2212	—	2234	2242	—	2304	2304	2312	2327	2348	2357	0018	0018	0027	0100	—	—	0115	
New Eltham		d	2125	2137	2145	2155	2207	2215	2225	2237	2245	2255	2307	2307	2315	2320	2351	2359	0021	0021	0030	0103	—	—	0118	
Sidcup	⊕	d	2128	2140	2148	2158	2210	2218	2228	2240	2248	2258	2310	2310	2318	2333	2354	0003	0024	0024	0033	0106	—	—	0121	
Albany Park		d	—	2143	2151	—	2213	2221	—	2243	2251	—	2313	2313	2321	2336	2357	0006	0027	0027	0036	0109	—	—	0124	
Bexley		d	2132	2145	2153	2202	2215	2223	2232	2245	2253	2302	2315	2315	2323	2338	2359	0008	0029	0029	0038	0111	—	—	0126	
Crayford		d	2135	2151	2157	2205	2221	2227	2235	2251	2257	2305	2321	2321	2327	2342	0003	0012	0033	0033	0042	0115	—	—	0130	
Dartford	⊕	a	2140	—	2202	2210	—	2232	2240	—	2302	2310	—	2328	2332	2347	0008	0017	0038	0038	0047	0119	—	—	0134	
Stone Crossing		a	2145	—	—	2215	—	—	2245	—	—	2315	—	—	2352	—	—	0022	0043	—	—	0052	—	—	—	
Greenhithe for Bluewater		a	2147	—	—	2217	—	—	2247	—	—	2317	—	—	2354	—	—	0024	0045	—	—	0054	0125s	—	0140s	
Swanscombe		a	2150	—	—	2220	—	—	2250	—	—	2320	—	—	2357	—	—	0027	0048s	—	—	0057s	—	—	—	
Northfleet		a	2152	—	—	2222	—	—	2252	—	—	2322	—	—	2359	—	—	0029	0050s	—	—	0059s	—	—	—	
Gravesend	⊕	a	2156	—	—	2226	—	—	2256	—	—	2326	—	—	0006	—	—	0036	0057	—	—	0107	0135	—	0150	
Barnehurst	⊕	a	—	—	—	—	—	—	—	—	—	—	—	—	—	—	—	—	—	—	—	—	—	—	—	
Slade Green	⊕	a	—	2158	—	—	2228	—	—	2258	—	—	2328	—	—	—	—	—	—	—	—	—	—	—	—	
Erith		a	—	2202	—	—	2232	—	—	2302	—	—	2332	—	—	—	—	—	—	—	—	—	—	—	—	
Belvedere		a	—	2204	—	—	2234	—	—	2304	—	—	2334	—	—	—	—	—	—	—	—	—	—	—	—	
Abbey Wood		a	—	2207	—	—	2237	—	—	2307	—	—	2337	—	—	—	—	—	—	—	—	—	—	—	—	
Plumstead		a	—	2211	—	—	2241	—	—	2311	—	—	2341	—	—	—	—	—	—	—	—	—	—	—	—	
Woolwich Arsenal	⊕	DLR	a	—	2213	—	—	2243	—	2313	—	—	2343	—	—	—	—	—	—	—	—	—	—	—	—	
Woolwich Dockyard		a	—	2216	—	—	2246	—	—	2316	—	—	2346	—	—	—	—	—	—	—	—	—	—	—	—	
Charlton		a	—	2219	—	—	2249	—	—	2319	—	—	2349	—	—	—	—	—	—	—	—	—	—	—	—	
Westcombe Park		a	—	2222	—	—	2252	—	—	2322	—	—	2352	—	—	—	—	—	—	—	—	—	—	—	—	
Maze Hill		a	—	2224	—	—	2254	—	—	2324	—	—	2354	—	—	—	—	—	—	—	—	—	—	—	—	
Greenwich	DLR	a	—	2227	—	—	2257	—	—	2327	—	—	2357	—	—	—	—	—	—	—	—	—	—	—	—	
Deptford		a	—	2229	—	—	2259	—	—	2329	—	—	2359	—	—	—	—	—	—	—	—	—	—	—	—	

Times shown in light type are connections.
For guide to notes & symbols see page 2

b Change at Lewisham

B To London Cannon Street

London Charing Cross	⊖ d	0450	0520	0550	B	0618	B	0648	B	0718	0732	B	0748	0802	B	0818	0832	B	0848
London Waterloo East	⊖ d	0453	0523	0553	—	0621	—	0651	—	0721	0735	—	0751	0805	—	0821	0835	—	0851
London Cannon Street	⊖ d	—	—	—	0608	—	0638	—	0708	—	—	0738	—	—	0808	—	—	0838	—
London Bridge	⊖ d	0459	0529	0559	0613	0627	0643	0657	0713	0727	0741	0743	0757	0811	0813	0827	0841	0843	0857
New Cross	⊖ d	—	—	—	0619	—	0649	—	0719	—	—	0749	—	—	0819	—	—	0849	—
St Johns	⊖ d	—	—	—	0621	—	0651	—	0721	—	—	0751	—	—	0821	—	—	0851	—
London Victoria	10 ⊖ d	—	—	—	—	—	—	—	—	—	—	0706b	—	—	0736b	—	—	0806b	—
Denmark Hill	⊖ d	—	—	—	—	—	—	—	—	—	—	0716b	—	—	0746b	—	—	0816b	—
Peckham Rye	⊖ d	—	—	—	—	—	—	—	—	—	—	0718b	—	—	0748b	—	—	0818b	—
Nunhead	⊖ d	—	—	—	—	—	—	—	—	—	—	0721b	—	—	0751b	—	—	0821b	—
Lewisham	⊖ DLR d	0510	0540	0610	0624	—	0654	—	0724	—	—	0754	—	—	0824	—	—	0854	—
Hither Green	⊖ d	0515	0545	0615	0629	0637	0659	0707	0729	0737	—	0759	0807	—	0829	0837	—	0859	0907
Lee	⊖ d	0517	0547	0617	0631	0639	0701	0709	0731	0739	—	0801	0809	—	0831	0839	—	0901	0909
Mottingham	⊖ d	0520	0550	0620	0634	0642	0704	0712	0734	0742	—	0804	0812	—	0834	0842	—	0904	0912
New Eitham	⊖ d	0523	0553	0623	0637	0645	0707	0715	0737	0745	0755	0807	0815	0825	0837	0845	0855	0907	0915
Sidcup	⊖ d	0526	0556	0626	0640	0648	0710	0718	0740	0748	0758	0810	0818	0828	0840	0848	0858	0910	0918
Albany Park	⊖ d	0529	0559	0629	0643	0651	0713	0721	0743	0751	—	0813	0821	—	0843	0851	—	0913	0921
Bexley	⊖ d	0531	0601	0631	0645	0653	0715	0723	0745	0753	0802	0815	0823	0832	0845	0853	0902	0915	0923
Crayford	⊖ d	0535	0605	0635	0651	0657	0721	0727	0751	0757	0805	0821	0827	0835	0851	0857	0905	0921	0927
Dartford	⊖ a	0540	0610	0640	—	0702	—	0732	—	0802	0810	—	0832	0840	—	0902	0910	—	0932
Stone Crossing	⊖ a	0545	0615	0645	—	0708	—	0738	—	—	0815	—	—	0845	—	—	0915	—	—
Greenhithe for Bluewater	⊖ a	0547	0617	0647	—	0710	—	0740	—	—	0817	—	—	0847	—	—	0917	—	—
Swanscombe	⊖ a	0550	0620	0650	—	0714	—	0744	—	—	0820	—	—	0850	—	—	0920	—	—
Northfleet	⊖ a	0552	0622	0652	—	0716	—	0746	—	—	0822	—	—	0852	—	—	0922	—	—
Gravesend	⊖ a	0556	0626	0656	—	0723	—	0753	—	—	0826	—	—	0856	—	—	0926	—	—
Barnehurst	⊖ a	—	—	—	—	—	—	—	—	—	—	—	—	—	—	—	—	—	—
Slade Green	⊖ a	—	—	—	0658	—	0728	—	0758	—	—	0828	—	—	0858	—	—	0928	—
Erith	⊖ a	—	—	—	0702	—	0732	—	0802	—	—	0832	—	—	0902	—	—	0932	—
Belvedere	⊖ a	—	—	—	0704	—	0734	—	0804	—	—	0834	—	—	0904	—	—	0934	—
Abbey Wood	⊖ a	—	—	—	0707	—	0737	—	0807	—	—	0837	—	—	0907	—	—	0937	—
Plumstead	⊖ a	—	—	—	0711	—	0741	—	0811	—	—	0841	—	—	0911	—	—	0941	—
Woolwich Arsenal	⊖ DLR a	—	—	—	0713	—	0743	—	0813	—	—	0843	—	—	0913	—	—	0943	—
Woolwich Dockyard	⊖ a	—	—	—	0716	—	0746	—	0816	—	—	0846	—	—	0916	—	—	0946	—
Charlton	⊖ a	—	—	—	0719	—	0749	—	0819	—	—	0849	—	—	0919	—	—	0949	—
Westcombe Park	⊖ a	—	—	—	0722	—	0752	—	0822	—	—	0852	—	—	0922	—	—	0952	—
Maze Hill	⊖ a	—	—	—	0724	—	0754	—	0824	—	—	0854	—	—	0924	—	—	0954	—
Greenwich	⊖ DLR a	—	—	—	0727	—	0757	—	0827	—	—	0857	—	—	0927	—	—	0957	—
Deptford	⊖ a	—	—	—	0729	—	0759	—	0829	—	—	0859	—	—	0929	—	—	0959	—

and
at
the
same
minutes
past
each
hour
untilTimes shown in light type are connections.
For guide to notes & symbols see page 2

b Change at Lewisham

B To London Cannon Street

London Charing Cross	⊖	d	2302	2320	2332	2350	0002	0032	
London Waterloo East	⊖	d	2305	2323	2335	2353	0005	0035	
London Cannon Street	⊖	d	—	—	—	—	—	—	
London Bridge	⊖	d	2311	2329	2341	2359	0011	0041	
New Cross	⊖	d	—	—	—	—	—	—	
St Johns		d	—	—	—	—	—	—	
London Victoria	10	⊖	d	—	2306b	—	2336b	—	0008b
Denmark Hill	⊖	d	—	2316b	—	2346b	—	0019b	
Peckham Rye	⊖	d	—	2318b	—	2348b	—	0022b	
Nunhead	⊖	d	—	2321b	—	2351b	—	0025b	
Lewisham	⊖	DLR	d	—	2338	—	0008	—	0050
Hither Green	⊖	d	2322	2343	2352	0013	0022	0055	
Lee		d	2324	2345	2354	0015	0024	0057	
Mottingham		d	2327	2348	2357	0018	0027	0100	
New Eltham		d	2330	2351	2359	0021	0030	0103	
Sidcup	⊖	d	2333	2354	0003	0024	0033	0106	
Albany Park		d	2336	2357	0006	0027	0036	0109	
Bexley		d	2338	2359	0008	0029	0038	0111	
Crayford		d	2342	0003	0012	0033	0042	0115	
Dartford	⊖	a	2347	0010	0017	0038	0047	0119	
Stone Crossing		a	2352	—	0022	—	0052	—	
Greenhithe for Bluewater		a	2354	—	0024	—	0054	0125s	
Swanscombe		a	2357	—	0027	—	0057s	—	
Northfleet		a	2359	—	0029	—	0059s	—	
Gravesend	⊖	a	0004	—	0034	—	0104	0135	
Barnehurst	⊖	a	—	—	—	—	—	—	
Slade Green	⊖	a	—	—	—	—	—	—	
Erith		a	—	—	—	—	—	—	
Belvedere		a	—	—	—	—	—	—	
Abbey Wood		a	—	—	—	—	—	—	
Plumstead		a	—	—	—	—	—	—	
Woolwich Arsenal	⊖	DLR	a	—	—	—	—	—	
Woolwich Dockyard		a	—	—	—	—	—	—	
Charlton		a	—	—	—	—	—	—	
Westcombe Park		a	—	—	—	—	—	—	
Maze Hill		a	—	—	—	—	—	—	
Greenwich		DLR	a	—	—	—	—	—	
Deptford		a	—	—	—	—	—	—	

Times shown in light type are connections.
For guide to notes & symbols see page 2

b Change at Lewisham

		B	B	B
London Charing Cross	⊖ d	— 0752	— 0822	—
London Waterloo East	⊖ d	— 0755	— 0825	—
London Cannon Street	⊖ d	0742	0812	0842
London Bridge	⊖ d	0746 0801	0816 0831	0846
New Cross	⊖ d	0752	0822	0852
St Johns	⊖ d	0754	0824	0854
London Victoria	10 ⊖ d	—	0736b	0806b
Denmark Hill	⊖ d	—	0746b	0816b
Peckham Rye	⊖ d	—	0748b	0818b
Nunhead	⊖ d	—	0751b	0821b
Lewisham	⊖ DLR d	0759	0829	0859
Hither Green	⊖ d	0804 0812	0834 0842	0904
Lee	⊖ d	0806 0814	0836 0844	0906
Mottingham	⊖ d	0809 0817	0839 0847	0909
New Eitham	⊖ d	0812 0820	0842 0850	0912
Sidcup	⊖ d	0816 0824	0846 0854	0916
Albany Park	⊖ d	0818 0826	0848 0856	0918
Bexley	⊖ d	0821 0829	0851 0859	0921
Crayford	⊖ d	0825 0832	0855 0902	0925
Dartford	⊖ a	— 0838	— 0908	—
Stone Crossing	⊖ a	— 0843	— 0913	—
Greenhithe for Bluewater	⊖ a	— 0845	— 0915	—
Swanscombe	⊖ a	— 0848	— 0918	—
Northfleet	⊖ a	— 0850	— 0920	—
Gravesend	⊖ a	— 0855	— 0925	—
Barnehurst	⊖ a	—	—	—
Slade Green	⊖ a	0832	0902	0932
Erith	⊖ a	0837	0907	0937
Belvedere	⊖ a	0840	0910	0940
Abbey Wood	⊖ a	0843	0913	0943
Plumstead	⊖ a	0846	0916	0946
Woolwich Arsenal	⊖ DLR a	0849	0919	0949
Woolwich Dockyard	⊖ a	0852	0922	0952
Charlton	⊖ a	0855	0925	0955
Westcombe Park	⊖ a	0857	0927	0957
Maze Hill	⊖ a	0859	0929	0959
Greenwich	⊖ DLR a	0902	0932	1002
Deptford	⊖ a	0905	0935	1005

and
at
the
same
minutes
past
each
hour
until

B	B	B	B	B	B	B	B	B	B
— 2122	— 2152	— 2222	— 2252	— 2322	— 2352	—	—	—	—
— 2125	— 2155	— 2225	— 2255	— 2325	— 2355	—	—	—	—
2112	2142	2212	2242	2312	—	—	—	—	—
2116	2131 2146	2201 2216	2231 2246	2301 2316	2331	0001	—	—	—
2122	— 2152	— 2222	— 2252	— 2322	—	—	—	—	—
2124	— 2154	— 2224	— 2254	— 2324	—	—	—	—	—
2036b	— 2106b	— 2136b	— 2206b	— 2236b	—	2306	—	—	—
2046b	— 2116b	— 2146b	— 2216b	— 2246b	—	2316	—	—	—
2048b	— 2118b	— 2148b	— 2218b	— 2248b	—	2318	—	—	—
2051b	— 2121b	— 2151b	— 2221b	— 2251b	—	2321	—	—	—
2129	— 2159	— 2229	— 2259	— 2329	—	—	—	—	—
2134	2142 2204	2212 2234	2242 2303	2312 2333	2342	0012	—	—	—
2136	2144 2206	2214 2236	2244 2306	2314 2336	2344	0014	—	—	—
2139	2147 2209	2217 2239	2247 2309	2317 2339	2347	0017	—	—	—
2142	2150 2212	2220 2242	2250 2312	2320 2342	2350	0020	—	—	—
2146	2154 2216	2224 2246	2254 2315	2324 2345	2354	0024	—	—	—
2148	2156 2218	2226 2248	2256 2318	2326 2348	2356	0026	—	—	—
2151	2159 2221	2229 2251	2259 2320	2329 2350	2359	0029	—	—	—
2155	2202 2225	2232 2255	2302 2324	2332 2354	0002	0032	—	—	—
— 2208	— 2238	— 2308	2329 2338	2359 0008	0038	—	—	—	—
— 2213	— 2243	— 2313	— 2343	— 0013	0043s	—	—	—	—
— 2215	— 2245	— 2315	— 2345	— 0015	0045s	—	—	—	—
— 2218	— 2248	— 2318	— 2348	— 0018	0048s	—	—	—	—
— 2220	— 2250	— 2320	— 2350	— 0020	0050s	—	—	—	—
— 2225	— 2255	— 2325	— 2355	— 0025	0055	—	—	—	—
—	—	—	—	—	—	—	—	—	—
2202	— 2232	— 2302	—	—	—	—	—	—	—
2207	— 2237	— 2307	—	—	—	—	—	—	—
2210	— 2240	— 2310	—	—	—	—	—	—	—
2213	— 2243	— 2313	—	—	—	—	—	—	—
2216	— 2246	— 2316	—	—	—	—	—	—	—
2219	— 2249	— 2319	—	—	—	—	—	—	—
2222	— 2252	— 2322	—	—	—	—	—	—	—
2225	— 2255	— 2325	—	—	—	—	—	—	—
2227	— 2257	— 2327	—	—	—	—	—	—	—
2229	— 2259	— 2329	—	—	—	—	—	—	—
2232	— 2302	— 2332	—	—	—	—	—	—	—
2235	— 2305	— 2335	—	—	—	—	—	—	—

Times shown in light type are connections.
For guide to notes & symbols see page 2

b Change at Lewisham

B To London Cannon Street

Deptford		d	—	—	1648	—	—	1716	—	—	—	—	—	—	1815	—	—	1846	—	—	—	1915	—	—	1945	—	—	2015	—
Greenwich	DLR	d	—	—	1650	—	—	1719	—	—	—	—	—	—	1818	—	—	1849	—	—	—	1917	—	—	1947	—	—	2017	—
Maze Hill		d	—	—	1653	—	—	1722	—	—	—	—	—	—	1821	—	—	1852	—	—	—	1920	—	—	1950	—	—	2020	—
Westcombe Park		d	—	—	1655	—	—	1724	—	—	—	—	—	—	1824	—	—	1855	—	—	—	1922	—	—	1952	—	—	2022	—
Charlton		d	—	—	1658	—	—	1726	—	—	—	1800	—	—	1826	—	—	1857	—	—	—	1925	—	—	1955	—	—	2025	—
Woolwich Dockyard		d	—	—	1701	—	—	1729	—	—	—	1803	—	—	1829	—	—	1900	—	—	—	1928	—	—	1958	—	—	2028	—
Woolwich Arsenal	DLR	d	—	—	1704	—	—	1732	—	—	—	1806	—	—	1832	—	—	1903	—	—	—	1931	—	—	2001	—	—	2031	—
Plumstead		d	—	—	1706	—	—	1734	—	—	—	1809	—	—	1835	—	—	1906	—	—	—	1933	—	—	2003	—	—	2033	—
Abbey Wood		d	—	—	1709	—	—	1738	—	—	—	1812	—	—	1838	—	—	1909	—	—	—	1936	—	—	2006	—	—	2036	—
Belvedere		d	—	—	1712	—	—	1741	—	—	—	1815	—	—	1841	—	—	1913	—	—	—	1939	—	—	2009	—	—	2039	—
Erith		d	—	—	1715	—	—	1743	—	—	—	1818	—	—	1844	—	—	1916	—	—	—	1942	—	—	2012	—	—	2042	—
Slade Green	DLR	d	—	—	1719	—	—	1747	—	—	—	1822	—	—	1848	—	—	1919	—	—	—	1946	—	—	2016	—	—	2046	—
Barnehurst	DLR	d	—	—	—	—	—	—	—	—	—	—	—	—	—	—	—	—	—	—	—	1932	—	—	—	—	—	—	—
Gravesend	DLR	d	—	—	1705	—	—	1735	—	—	—	1805	—	—	1835	—	—	1905	—	—	—	1935	—	—	2005	—	—	2035	—
Northfleet		d	—	—	1708	—	—	1738	—	—	—	1808	—	—	1838	—	—	1908	—	—	—	1938	—	—	2008	—	—	2038	—
Swanscombe		d	—	—	1710	—	—	1740	—	—	—	1810	—	—	1840	—	—	1910	—	—	—	1940	—	—	2010	—	—	2040	—
Greenhithe for Bluewater		d	—	—	1714	—	—	1744	—	—	—	1814	—	—	1844	—	—	1914	—	—	—	1944	—	—	2014	—	—	2044	—
Stone Crossing		d	—	—	1716	—	—	1746	—	—	—	1816	—	—	1846	—	—	1916	—	—	—	1946	—	—	2016	—	—	2046	—
Dartford	DLR	d	1705	1721	—	1735	1751	—	1806	1821	—	1835	1852	—	1907	1921	—	1935	—	1951	—	2005	2021	—	2035	2051	—	2105	—
Crayford		d	1710	1726	1731	1742	1756	1803	1812	1826	1837	1841	1856	1902	1912	1926	1932	1942	1945	1956	2002	2012	2026	2032	2043	2056	2102	2112	—
Bexley		d	1713	1729	1734	1745	1759	1806	1815	1829	1840	1844	1859	1905	1915	1929	1935	1945	—	1959	2005	2015	2029	2035	2046	2059	2105	2115	—
Albany Park		d	1715	—	1736	1747	—	1808	1817	—	1842	1846	—	1907	1917	—	1937	1947	—	—	2007	2017	—	2037	2049	—	2107	2117	—
Sidcup	DLR	d	1718	1733	1739	1750	1803	1811	1820	1833	1845	1849	1903	1910	1920	1933	1940	1950	1953a	2003	2010	2020	2033	2040	2051	2103	2110	2120	—
New Eltham		d	1722	1736	1743	1754	1806	1815	1824	1836	1849	1853	1906	1914	1924	1936	1944	1954	—	2006	2014	2024	2036	2044	2054	2106	2114	2124	—
Mottingham		d	1724	—	1745	1756	—	1817	1826	—	1851	1855	—	1916	1926	—	1946	1956	—	—	2016	2026	—	2046	2057	—	2116	2126	—
Lee		d	1727	—	1748	1759	—	1820	1829	—	1854	1859	—	1919	1929	—	1949	1959	—	—	2019	2029	—	2049	2100	—	2119	2129	—
Hither Green	DLR	a	1730	—	1751	1802	—	1823	1833	—	1857	1901	—	1921	1932	—	1951	2002	—	—	2021	2032	—	2051	2102	—	2121	2132	—
Lewisham	DLR	a	—	—	—	1808	—	1829	—	—	1905	—	—	1926	—	—	1956	—	—	—	2026	—	—	2056	—	—	2126	—	—
Nunhead	DLR	a	—	—	—	1837b	—	1907b	—	—	—	—	—	1937b	—	—	2007b	—	—	—	2037b	—	—	2107b	—	—	2137b	—	—
Peckham Rye	DLR	a	—	—	—	1840b	—	1909b	—	—	—	—	—	1940b	—	—	2010b	—	—	—	2040b	—	—	2110b	—	—	2140b	—	—
Denmark Hill	DLR	a	—	—	—	1843b	—	1913b	—	—	—	—	—	1943b	—	—	2013b	—	—	—	2043b	—	—	2113b	—	—	2143b	—	—
London Victoria	DLR	a	—	—	—	1857b	—	1928b	—	—	1933b	—	—	1955b	—	—	2025b	—	—	—	2055b	—	—	2125b	—	—	2155b	—	—
St Johns		a	—	—	1756	—	—	1834	—	—	1909	—	—	1929	—	—	1959	—	—	—	2029	—	—	2059	—	—	2129	—	—
New Cross	DLR	a	—	—	1758	—	—	1836	—	—	1911	—	—	1931	—	—	2001	—	—	—	2031	—	—	2101	—	—	2131	—	—
London Bridge	DLR	a	1740	1751	1806	1817	1822	1843	1844	1852	1916	1911	1921	1939	1943	1951	2007	2013	—	2020	2037	2043	2050	2107	2113	2120	2137	2143	—
London Cannon Street		a	—	—	1813	—	—	1850	—	—	1921	—	—	1946	—	—	2015	—	—	—	2043	—	—	2113	—	—	2143	—	—
London Waterloo East		a	1746	1756	—	1824	1828	—	1850	1857	—	1919	1927	—	1949	1957	—	2019	—	2026	—	2049	2056	—	2119	2126	—	2149	—
London Charing Cross		a	1752	1803	—	1830	1834	—	1853	1902	—	1923	1931	—	1953	2001	—	2023	—	2030	—	2053	2100	—	2123	2130	—	2153	—

Times shown in light type are connections.
For guide to notes & symbols see page 2

b Change at Lewisham

											E	E	E	E	E	E	E						
											WThX	WThO	MTX		WThX	WThO	MTO	MTX					
Deptford		d	—	2045	—	—	2115	—	—	2142	—	—	—	—	2212	2212	—	—	2242	—	—	—	
Greenwich	DLR	d	—	2047	—	—	2117	—	—	2144	—	—	—	—	2214	2214	—	—	2244	—	—	—	
Maze Hill		d	—	2050	—	—	2120	—	—	2147	—	—	—	—	2217	2217	—	—	2247	—	—	—	
Westcombe Park		d	—	2052	—	—	2122	—	—	2149	—	—	—	—	2219	2219	—	—	2249	—	—	—	
Charlton		d	—	2055	—	—	2125	—	—	2152	—	—	—	—	2222	2222	—	—	2252	—	—	—	
Woolwich Dockyard		d	—	2058	—	—	2128	—	—	2155	—	—	—	—	2225	2225	—	—	2255	—	—	—	
Woolwich Arsenal	DLR	d	—	2101	—	—	2131	—	—	2158	—	—	—	—	2228	2228	—	—	2258	—	—	—	
Plumstead		d	—	2103	—	—	2133	—	—	2200	—	—	—	—	2230	2230	—	—	2300	—	—	—	
Abbey Wood		d	—	2106	—	—	2136	—	—	2203	—	—	—	—	2233	2233	—	—	2303	—	—	—	
Belvedere		d	—	2109	—	—	2139	—	—	2206	—	—	—	—	2236	2236	—	—	2306	—	—	—	
Erith		d	—	2112	—	—	2142	—	—	2209	—	—	—	—	2239	2239	—	—	2309	—	—	—	
Slade Green	DLR	d	—	2116	—	—	2146	—	—	2216	—	—	—	—	2246	2246	—	—	2316	—	—	—	
Barnehurst	DLR	d	—	—	—	—	—	—	—	—	—	—	—	—	—	—	—	—	—	—	—	—	
Gravesend	DLR	d	2105	—	—	2135	—	—	2205	—	—	—	—	—	2235	—	—	—	2305	—	—	2335	2335
Northfleet		d	2108	—	—	2138	—	—	2208	—	—	—	—	—	2238	—	—	—	2308	—	—	2338	2338
Swanscombe		d	2110	—	—	2140	—	—	2210	—	—	—	—	—	2240	—	—	—	2310	—	—	2340	2340
Greenhithe for Bluewater		d	2114	—	—	2144	—	—	2214	—	—	—	—	—	2244	—	—	—	2314	—	—	2344	2344
Stone Crossing		d	2116	—	—	2146	—	—	2216	—	—	—	—	—	2246	—	—	—	2316	—	—	2346	2346
Dartford	DLR	d	2121	—	2135	2151	—	2205	2221	—	2235	2251	—	—	2305	2321	—	—	2351	—	—	2351	2351
Crayford		d	2126	2132	2142	2156	2202	2212	2226	2232	2242	2256	2302	2302	2312	2326	2332	2332	2356	2356	—	—	—
Bexley		d	2129	2135	2145	2159	2205	2215	2229	2235	2245	2259	2305	2305	2315	2329	2335	2335	2359	2359	—	—	—
Albany Park		d	—	2137	2147	—	2207	2217	—	2237	2247	—	2307	2307	2317	—	2337	2337	0001	0001	—	—	—
Sidcup	DLR	d	2133	2140	2150	2203	2210	2220	2233	2240	2250	2303	2310	2310	2320	2333	2340	2340	0004	0004	—	—	—
New Eatham		d	2136	2144	2154	2206	2214	2224	2236	2244	2254	2306	2314	2314	2324	2336	2344	2344	0008	0008	—	—	—
Mottingham		d	—	2146	2156	—	2216	2226	—	2246	2256	—	2316	2316	2326	—	2346	2346	0010	0010	—	—	—
Lee		d	—	2149	2159	—	2219	2229	—	2249	2259	—	2319	2319	2329	—	2349	2349	0013	0013	—	—	—
Hither Green	DLR	a	—	2151	2202	—	2221	2232	—	2251	2302	—	2321	2321	2332	—	2351	2351	0016	0016	—	—	—
Lewisham	DLR	a	—	2156	—	—	2226	—	—	2256	—	—	2326	2326	—	—	2356	2356	—	—	—	—	—
Nunhead	DLR	a	—	2207b	—	—	2237b	—	—	2307b	—	—	—	2337b	—	—	—	—	—	—	—	—	—
Peckham Rye	DLR	a	—	2210b	—	—	2240b	—	—	2310b	—	—	—	2340b	—	—	—	—	—	—	—	—	—
Denmark Hill	DLR	a	—	2213b	—	—	2243b	—	—	2313b	—	—	—	2343b	—	—	—	—	—	—	—	—	—
London Victoria	DLR	a	—	2225b	—	—	2255b	—	—	2325b	—	—	—	2355b	—	—	—	—	—	—	—	—	—
St Johns		a	—	2159	—	—	2229	—	—	2259	—	—	2329	2329	—	—	2359	—	—	—	—	—	—
New Cross	DLR	a	—	2201	—	—	2231	—	—	2301	—	—	2331	2331	—	—	0001	—	—	—	—	—	—
London Bridge	DLR	a	2150	2207	2213	2221	2237	2243	2250	2307	2313	2320	2337	2341	2343	2350	0007	0008	0029	0027	—	—	—
London Cannon Street	DLR	a	—	2213	—	—	2243	—	—	2313	—	—	2343	—	—	0013	—	—	—	—	—	—	—
London Waterloo East	DLR	a	2156	—	2219	2226	—	2249	2256	—	2319	2326	—	—	2349	2356	—	—	—	—	—	0033	—
London Charing Cross	DLR	a	2200	—	2223	2230	—	2253	2300	—	2323	2330	—	—	2353	0001	—	—	—	—	—	0039	—

Times shown in light type are connections.

b Change at Lewisham

For guide to notes & symbols see page 2

Deptford	d	—	—	0515	—	0545	—	—	0615	—	—	0645	—	—
Greenwich	DLR d	—	—	0517	—	0547	—	—	0617	—	—	0647	—	—
Maze Hill	d	—	—	0520	—	0550	—	—	0620	—	—	0650	—	—
Westcombe Park	d	—	—	0522	—	0552	—	—	0622	—	—	0652	—	—
Charlton	d	—	—	0525	—	0555	—	—	0625	—	—	0655	—	—
Woolwich Dockyard	d	—	—	0528	—	0558	—	—	0628	—	—	0658	—	—
Woolwich Arsenal	DLR d	—	—	0531	—	0601	—	—	0631	—	—	0701	—	—
Plumstead	d	—	—	0533	—	0603	—	—	0633	—	—	0703	—	—
Abbey Wood	d	—	—	0536	—	0606	—	—	0636	—	—	0706	—	—
Belvedere	d	—	—	0539	—	0609	—	—	0639	—	—	0709	—	—
Erith	d	—	—	0542	—	0612	—	—	0642	—	—	0712	—	—
Slade Green	d	—	—	0546	—	0616	—	—	0646	—	—	0716	—	—
Barnehurst	d	—	—	—	—	—	—	—	—	—	—	—	—	—
Gravesend	d	—	0518	—	0548	—	0618	0635	—	—	0705	—	—	0735
Northfleet	d	—	0522	—	0552	—	0622	0638	—	—	0708	—	—	0738
Swanscombe	d	—	0524	—	0554	—	0624	0640	—	—	0710	—	—	0740
Greenhithe for Bluewater	d	—	0527	—	0557	—	0627	0644	—	—	0714	—	—	0744
Stone Crossing	d	—	0529	—	0559	—	0629	0646	—	—	0716	—	—	0746
Dartford	d	0505	0535	—	0605	—	0635	0651	—	—	0705	0721	—	0735 0751
Crayford	d	0512	0542	0602	0612	0632	0642	0656	0702	0712	0726	0732	0742	0756
Bexley	d	0515	0545	0605	0615	0635	0645	0659	0705	0715	0729	0735	0745	0759
Albany Park	d	0517	0547	0607	0617	0637	0647	—	0707	0717	—	0737	0747	—
Sidcup	d	0520	0550	0610	0620	0640	0650	0703	0710	0720	0733	0740	0750	0803
New Eitham	d	0524	0554	0614	0624	0644	0654	0706	0714	0724	0736	0744	0754	0806
Mottingham	d	0526	0556	0616	0626	0646	0656	—	0716	0726	—	0746	0756	—
Lee	d	0529	0559	0619	0629	0649	0659	—	0719	0729	—	0749	0759	—
Hither Green	a	0532	0602	0621	0632	0651	0702	—	0721	0732	—	0751	0802	—
Lewisham	DLR a	—	—	0626	—	0656	—	—	0726	—	—	0756	—	—
Nunhead	a	—	—	—	—	0707b	—	—	0737b	—	—	0807b	—	—
Peckham Rye	a	—	—	—	—	0710b	—	—	0740b	—	—	0810b	—	—
Denmark Hill	a	—	—	—	—	0713b	—	—	0743b	—	—	0813b	—	—
London Victoria	a	—	—	—	—	0725b	—	—	0755b	—	—	0825b	—	—
St Johns	a	—	—	0629	—	0659	—	—	0729	—	—	0759	—	—
New Cross	a	—	—	0631	—	0701	—	—	0731	—	—	0801	—	—
London Bridge	a	0543	0613	0637	0643	0707	0713	0720	0737	0743	0750	0807	0813	0820
London Cannon Street	a	—	—	0643	—	0713	—	—	0743	—	—	0813	—	—
London Waterloo East	a	0549	0619	—	0649	—	0719	0726	—	0749	0756	—	0819	0826
London Charing Cross	a	0553	0623	—	0653	—	0723	0730	—	0753	0800	—	0823	0830

and
at
the
same
minutes
past
each
hour
until

1915	—	—	1945	—	—	2015	—	—	2042	—
1917	—	—	1947	—	—	2017	—	—	2044	—
1920	—	—	1950	—	—	2020	—	—	2047	—
1922	—	—	1952	—	—	2022	—	—	2049	—
1925	—	—	1955	—	—	2025	—	—	2052	—
1928	—	—	1958	—	—	2028	—	—	2055	—
1931	—	—	2001	—	—	2031	—	—	2058	—
1933	—	—	2003	—	—	2033	—	—	2100	—
1936	—	—	2006	—	—	2036	—	—	2103	—
1939	—	—	2009	—	—	2039	—	—	2106	—
1942	—	—	2012	—	—	2042	—	—	2109	—
1946	—	—	2016	—	—	2046	—	—	2116	—
—	—	—	—	—	—	—	—	—	—	—
—	—	2005	—	—	2035	—	—	2105	—	—
—	—	2008	—	—	2038	—	—	2108	—	—
—	—	2010	—	—	2040	—	—	2110	—	—
—	—	2014	—	—	2044	—	—	2114	—	—
—	—	2016	—	—	2046	—	—	2116	—	—
—	2005	2021	—	2035	2051	—	2105	2121	—	2135
2002	2012	2026	2032	2042	2056	2102	2112	2126	2132	2142
2005	2015	2029	2035	2045	2059	2105	2115	2129	2135	2145
2007	2017	—	2037	2047	—	2107	2117	—	2137	2147
2010	2020	2033	2040	2050	2103	2110	2120	2133	2140	2150
2014	2024	2036	2044	2054	2106	2114	2124	2136	2144	2154
2016	2026	—	2046	2056	—	2116	2126	—	2146	2156
2019	2029	—	2049	2059	—	2119	2129	—	2149	2159
2021	2032	—	2051	2102	—	2121	2132	—	2151	2202
2026	—	—	2056	—	—	2126	—	—	2156	—
2037b	—	—	2107b	—	—	2137b	—	—	2207b	—
2040b	—	—	2110b	—	—	2140b	—	—	2210b	—
2043b	—	—	2113b	—	—	2143b	—	—	2213b	—
2055b	—	—	2125b	—	—	2155b	—	—	2225b	—
2029	—	—	2059	—	—	2129	—	—	2159	—
2031	—	—	2101	—	—	2131	—	—	2201	—
2037	2043	2050	2107	2113	2120	2137	2143	2150	2207	2213
2043	—	—	2113	—	—	2143	—	—	2213	—
—	2049	2056	—	2119	2126	—	2149	2156	—	2219
—	2053	2100	—	2123	2130	—	2153	2200	—	2223

Times shown in light type are connections.
For guide to notes & symbols see page 2

b Change at Lewisham

Deptford	d	—	2112	—	—	2142	—	—	2212	—	—	2242	—
Greenwich	DLR d	—	2114	—	—	2144	—	—	2214	—	—	2244	—
Maze Hill	d	—	2117	—	—	2147	—	—	2217	—	—	2247	—
Westcombe Park	d	—	2119	—	—	2149	—	—	2219	—	—	2249	—
Charlton	d	—	2122	—	—	2152	—	—	2222	—	—	2252	—
Woolwich Dockyard	d	—	2125	—	—	2155	—	—	2225	—	—	2255	—
Woolwich Arsenal	DLR d	—	2128	—	—	2158	—	—	2228	—	—	2258	—
Plumstead	d	—	2130	—	—	2200	—	—	2230	—	—	2300	—
Abbey Wood	d	—	2133	—	—	2203	—	—	2233	—	—	2303	—
Belvedere	d	—	2136	—	—	2206	—	—	2236	—	—	2306	—
Erith	d	—	2139	—	—	2209	—	—	2239	—	—	2309	—
Slade Green	d	—	2146	—	—	2216	—	—	2246	—	—	2316	—
Barnehurst	d	—	—	—	—	—	—	—	—	—	—	—	—
Gravesend	d	2135	—	—	2205	—	—	2235	—	—	2305	—	2335
Northfleet	d	2138	—	—	2208	—	—	2238	—	—	2308	—	2338
Swanscombe	d	2140	—	—	2210	—	—	2240	—	—	2310	—	2340
Greenhithe for Bluewater	d	2144	—	—	2214	—	—	2244	—	—	2314	—	2344
Stone Crossing	d	2146	—	—	2216	—	—	2246	—	—	2316	—	2346
Dartford	d	2151	—	2205	2221	—	2235	2251	—	2305	2321	—	2351
Crayford	d	2156	2202	2212	2226	2232	2242	2256	2302	2312	2326	2332	2356
Bexley	d	2159	2205	2215	2229	2235	2245	2259	2305	2315	2329	2335	2359
Albany Park	d	—	2207	2217	—	2237	2247	—	2307	2317	—	2337	0001
Sidcup	d	2203	2210	2220	2233	2240	2250	2303	2310	2320	2333	2340	0004
New Eatham	d	2206	2214	2224	2236	2244	2254	2306	2314	2324	2336	2344	0008
Mottingham	d	—	2216	2226	—	2246	2256	—	2316	2326	—	2346	0010
Lee	d	—	2219	2229	—	2249	2259	—	2319	2329	—	2349	0013
Hither Green	a	—	2221	2232	—	2251	2302	—	2321	2332	—	2351	0016
Lewisham	DLR a	—	2226	—	—	2256	—	—	2326	—	—	2356	—
Nunhead	a	—	2237b	—	—	2307b	—	—	2337b	—	—	—	—
Peckham Rye	a	—	2240b	—	—	2310b	—	—	2340b	—	—	—	—
Denmark Hill	a	—	2243b	—	—	2313b	—	—	2343b	—	—	—	—
London Victoria	10 a	—	2255b	—	—	2325b	—	—	2355b	—	—	—	—
St Johns	a	—	2229	—	—	2259	—	—	2329	—	—	2359	—
New Cross	a	—	2231	—	—	2301	—	—	2331	—	—	0002	—
London Bridge	a	2220	2237	2243	2250	2307	2313	2320	2337	2343	2350	0007	0026
London Cannon Street	a	—	2243	—	—	2313	—	—	2343	—	—	0013	—
London Waterloo East	a	2226	—	2249	2256	—	2319	2326	—	2349	2356	—	0032
London Charing Cross	a	2230	—	2253	2300	—	2323	2330	—	2353	0001	—	0036

Times shown in light type are connections.

b Change at Lewisham

For guide to notes & symbols see page 2

Deptford	d	—	—	—	—	—	—	0739	—	0809	—	0839	—
Greenwich	DLR d	—	—	—	—	—	—	0741	—	0811	—	0841	—
Maze Hill	d	—	—	—	—	—	—	0744	—	0814	—	0844	—
Westcombe Park	d	—	—	—	—	—	—	0746	—	0816	—	0846	—
Charlton	d	—	—	—	—	—	—	0749	—	0819	—	0849	—
Woolwich Dockyard	d	—	—	—	—	—	—	0752	—	0822	—	0852	—
Woolwich Arsenal	DLR d	—	—	—	—	—	—	0755	—	0825	—	0855	—
Plumstead	d	—	—	—	—	—	—	0757	—	0827	—	0857	—
Abbey Wood	d	—	—	—	—	—	—	0800	—	0830	—	0900	—
Belvedere	d	—	—	—	—	—	—	0803	—	0833	—	0903	—
Erith	d	—	—	—	—	—	—	0806	—	0836	—	0906	—
Slade Green	d	—	—	—	—	—	—	0810	—	0840	—	0910	—
Barnehurst	d	—	—	—	—	—	—	—	—	—	—	—	—
Gravesend	d	—	—	—	0718	—	0748	—	0818	—	0848	—	0918
Northfleet	d	—	—	—	0721	—	0751	—	0821	—	0851	—	0921
Swanscombe	d	—	—	—	0723	—	0753	—	0823	—	0853	—	0923
Greenhithe for Bluewater	d	—	—	—	0727	—	0757	—	0827	—	0857	—	0927
Stone Crossing	d	—	—	—	0729	—	0759	—	0829	—	0859	—	0929
Dartford	d	—	0704	—	0734	—	0804	—	0834	—	0904	—	0934
Crayford	d	0652	0709	0722	0739	0752	0809	0822	0839	0852	0909	0922	0939
Bexley	d	0655	0712	0725	0742	0755	0812	0825	0842	0855	0912	0925	0942
Albany Park	d	0657	0714	0727	0744	0757	0814	0827	0844	0857	0914	0927	0944
Sidcup	d	0700	0717	0730	0747	0800	0817	0830	0847	0900	0917	0930	0947
New Eltham	d	0704	0721	0734	0751	0804	0821	0834	0851	0904	0921	0934	0951
Mottingham	d	0706	0723	0736	0753	0806	0823	0836	0853	0906	0923	0936	0953
Lee	d	0709	0726	0739	0756	0809	0826	0839	0856	0909	0926	0939	0956
Hither Green	a	0712	0729	0742	0759	0812	0829	0842	0859	0912	0929	0942	0959
Lewisham	DLR a	0717	—	0747	—	0817	—	0847	—	0917	—	0947	—
Nunhead	a	0737b	—	0807b	—	0837b	—	0907b	—	0937b	—	1007b	—
Peckham Rye	a	0740b	—	0810b	—	0840b	—	0910b	—	0940b	—	1010b	—
Denmark Hill	a	0742b	—	0812b	—	0842b	—	0912b	—	0942b	—	1012b	—
London Victoria	a	0754b	—	0824b	—	0854b	—	0924b	—	0954b	—	1024b	—
St Johns	a	0720	—	0750	—	0820	—	0850	—	0920	—	0950	—
New Cross	a	0722	—	0752	—	0822	—	0852	—	0922	—	0952	—
London Bridge	a	0728	0739	0758	0809	0828	0839	0858	0909	0928	0939	0958	1009
London Cannon Street	a	0734	—	0804	—	0834	—	0904	—	0934	—	1004	—
London Waterloo East	a	—	0745	—	0815	—	0845	—	0915	—	0945	—	1015
London Charing Cross	a	—	0749	—	0819	—	0849	—	0919	—	0949	—	1019

Times shown in light type are connections.
For guide to notes & symbols see page 2

b Change at Lewisham

and
at
the
same
minutes
past
each
hour
until

2109	—	2139	—	2209	—	2239	—
2111	—	2141	—	2211	—	2241	—
2114	—	2144	—	2214	—	2244	—
2116	—	2146	—	2216	—	2246	—
2119	—	2149	—	2219	—	2249	—
2122	—	2152	—	2222	—	2252	—
2125	—	2155	—	2225	—	2255	—
2127	—	2157	—	2227	—	2257	—
2130	—	2200	—	2230	—	2300	—
2133	—	2203	—	2233	—	2303	—
2136	—	2206	—	2236	—	2306	—
2140	—	2210	—	2240	—	2310	—
—	—	—	—	—	—	—	—
—	2148	—	2218	—	2248	—	2318
—	2151	—	2221	—	2251	—	2321
—	2153	—	2223	—	2253	—	2323
—	2157	—	2227	—	2257	—	2327
—	2159	—	2229	—	2259	—	2329
—	2204	—	2234	—	2304	—	2334
2152	2209	2222	2239	2252	2309	2322	2339
2155	2212	2225	2242	2255	2312	2325	2342
2157	2214	2227	2244	2257	2314	2327	2344
2200	2217	2230	2247	2300	2317	2330	2347
2204	2221	2234	2251	2304	2321	2334	2351
2206	2223	2236	2253	2306	2323	2336	2353
2209	2226	2239	2256	2309	2326	2339	2356
2212	2229	2242	2259	2312	2329	2342	2359
2217	—	2247	—	2317	—	2347	—
2237b	—	2307b	—	—	—	—	—
2240b	—	2310b	—	—	—	—	—
2242b	—	2312b	—	—	—	—	—
2254b	—	2324b	—	—	—	—	—
2220	—	2250	—	2320	—	2350	—
2222	—	2252	—	2322	—	2352	—
2228	2239	2258	2309	2328	2339	2358	0009
2234	—	2304	—	2334	—	0004	—
—	2245	—	2315	—	2345	—	0015
—	2249	—	2319	—	2349	—	0019

southeastern



It's quick. Switch today.

The Key's a safe, sturdy
and speedy alternative to
your paper Season Ticket.



Switch today at:
southeasternrailway.co.uk/thekey