

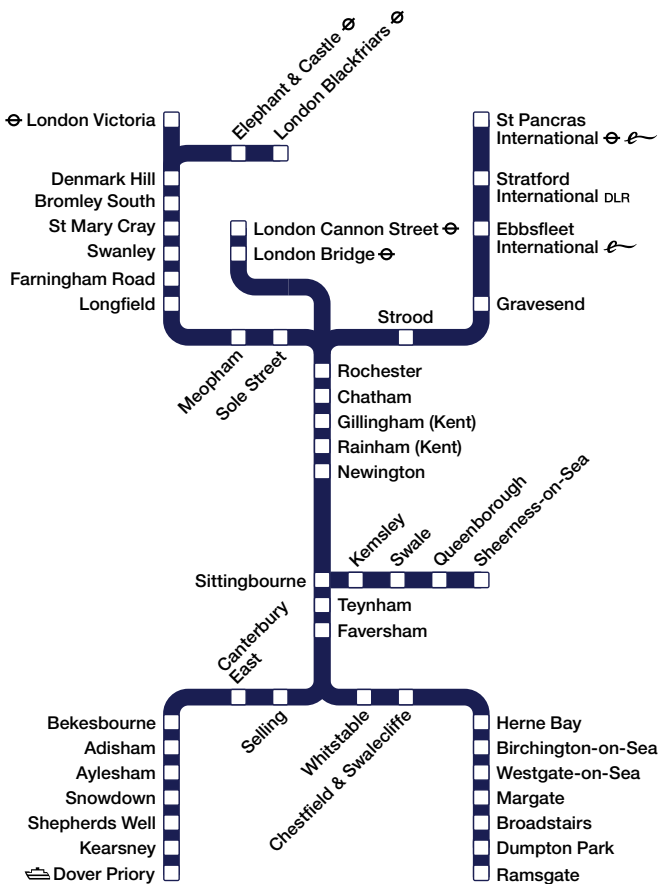


Train times 2

19 May to 14 December 2019

London to:

Medway Towns, Sittingbourne,
Sheerness-on-Sea, Faversham,
Dover Priory and Ramsgate



- 1 Our full range of timetables**
- 2 Notes & symbols**
- 3 General information**
- 5 Useful contact information**

7 Timetable 2

All services between London and the Medway towns via Bromley South and the high speed line.

All services between London and Margate, Ramsgate, Canterbury East and Dover via Faversham.

All services between Sittingbourne and Sheerness-on-Sea.

Our full range of timetables

- 1** London and Tonbridge to Ashford International, Canterbury West, Folkestone, Dover Priory, Ramsgate and Margate
- 2** London to Medway Towns, Sittingbourne, Sheerness-on-Sea, Faversham, Dover Priory and Ramsgate
- 3** London to Ashford International and Canterbury West via Maidstone East
Strood to Maidstone West, Paddock Wood and Tonbridge
- 4** London to Sevenoaks, Tonbridge, Tunbridge Wells, Battle and Hastings
- 5** London to Dartford, Gravesend and The Medway Towns
- 6** London to Catford Bridge, Elmers End and Hayes, London to Bromley North, Orpington and Sevenoaks via Grove Park
- 7** London to Bromley South, Orpington and Sevenoaks via Herne Hill and Catford
- HS** St Pancras International to Ashford International and Gravesend

Summary timetables

- 9** London to Ashford International (non-HS services)
- 10** London to Gravesend and Strood (non-HS services)
- 11** London to Rochester (non-HS services)
- 12** London to Chatham, Gillingham and Rainham (non-HS services)












Maintaining our network

In partnership with Network Rail we're changing our approach to maintaining our network in order to minimise disruption to passengers.

Services to benefit are Faversham to Dumpton Park on Tuesday nights.

However, other work may take place and customers are reminded to check for late night midweek services for any disruption.

Every effort is made to ensure the information shown in this timetable is correct at the time of going to print (April 2019).

a	Arrival time
d	Departure time
s	Stops to set down only
0502	Direct train (shown in bold type)
0546	Connecting train (shown in light type)
0502	Additional high summer service
0502	Leaf fall period service
—	Train does not call at this station
	Southeastern high speed train
	1st Class accommodation available
	Bus service
	Train divides at this station
	Train attaches at this station
	Continued in later column
	Continued from earlier column
DLR	Docklands Light Railway
	Eurostar Interchange
	Ferry service Interchange
	London Underground Interchange
	Recommended minimum connecting time (shown next to the station name)

All services are operated by Southeastern

Welcome to your new pocket timetable

We're making major changes to train times; changing the way trains run and increasing services at peak times.

Make time to check how your journey will change.

Revised train times are available now.

Visit southeasternrailway.co.uk

Follow us on Twitter @SE_Railway

Engineering work

Train times shown in this timetable are for the normal planned train service. However, engineering work may mean that these times change at weekends, on late evenings or early mornings and during public holidays and special events. When train times change, posters giving details will be displayed at stations.

Our website displays a summary of local train changes or visit National Rail Enquiries' website for more local and national information.

Public Holidays

On Public Holidays we normally operate an amended service. Full details will be available at stations and on our website. There are no Southeastern services on Christmas Day.

Bikes on trains

Bikes can be carried on our train services, except during busy weekday peak periods (trains due to arrive in London between 0700 and 0959, and those due to leave London between 1600 and 1859). Only folded bikes can be carried on these services and these must not block doors or aisles. Bikes are not allowed on replacement buses.

Safety at stations, on platforms and on trains

Please take care at stations and keep yourself and your belongings well away from the edge of the platform. Be careful on stairs, escalators and footbridges, especially during wet and/or cold weather. Please make sure you keep your belongings with you at all times and do not leave them anywhere.

For your safety and security, we have CCTV cameras at some stations and onboard some trains. CCTV evidence can be used in court.

Train doors will close 30 seconds before the advertised departure time. Please make sure you have enough time to get on your train safely and please take care when you leave the train.

Some of our trains are longer than the platforms at some stations. We will make announcements on the platform or on the train to make sure you travel in the right coach.

Southeastern Customer Services

For information on trains, lost property, and for questions or comments about our service:

Write to: Southeastern Customer Services
PO Box 10422, Ashby-de-la-Zouch, LE65 9EL

Website: southeasternrailway.co.uk
Phone: 0345 322 7021
(calls are charged at local rate and may be recorded)

Twitter: @Se_Railway

Southeastern Assisted Travel

For information to help passengers with mobility problems plan a hassle-free journey:

Phone: 0800 783 4524
Textphone: 0800 783 4548

For large-print versions of our timetables, please contact Southeastern Customer Services or download and print any of our timetables at home.

National Rail Enquiries

24-hour service offering advice and information on train times, fares, engineering work and general enquiries throughout Great Britain:

Website: nationalrail.co.uk
Phone: 03457 48 49 50
Textphone: 0345 60 50 600

TrainTracker™ can be accessed by calling 0871 200 49 50 (calls may be monitored for quality and training purposes).

It offers live arrival / departure board information over the phone.

Website: nationalrail.co.uk/traintracker
Phone: 03457 48 49 50

TrainTracker™


- Uses speech recognition, allowing you to say what you want
- Looks up estimated train times and delivers these to you by automated voice
- Reads you a station-specific status message
- Has up-to-date real-time information from the live departures and arrivals boards

TrainTracker Text™ provides live departure & arrival information direct to your mobile by texting your station or journey to 8 49 50 (Messages sent to this number cost your standard network rate. A reply to you will cost 25p including VAT, and will be charged to you by your operator).

Travel information services

You can get information on the London Underground and local bus services from Transport for London.

Website: tfl.gov.uk
Phone: 0343 222 1234

PlusBus  gives you the freedom and flexibility your busy lifestyle demands. With a PlusBus Season Ticket you don't have to drive in peak hour traffic or find a parking space. Simply hop on any participating bus service, show your PlusBus Season Ticket to the driver and away you go!

Website: plusbus.info

Ombudsman

Write to: FREEPOST – RAIL OMBUDSMAN
Website: www.railombudsman.org
Email: info@railombudsman.org
Phone: 0330 094 0362

Independent consumer groups

London TravelWatch
169 Union Street, London, SE1 0LL

Website: londontravelwatch.org.uk
Email: enquiries@londontravelwatch.org.uk
Phone: 020 3176 2999

Transport Focus covers the rest of the country:

Write to: Transport Focus
FREEPOST (RTEH-XAGE-BYKZ)
PO Box 5594
Southend-on-Sea
SS1 9PZ

Website: transportfocus.org.uk
Email: advice@transportfocus.org.uk
Phone: 0300 123 2350

British Transport Police

To report a crime or an incident on the train or at the station. For other emergencies please dial 999.

Website: btp.police.uk
Phone: 0800 40 50 40
Text: 61016



Times are changing this autumn From 6 October to 14 December

Summary of changes

We're making some small changes to our timetable this autumn to keep trains running on time. Some morning trains will leave a few minutes earlier. Evening trains will leave London at the same time as usual, but some will arrive at stations along their route a few minutes later.

Where we've made changes to train times (or a connecting train time) these services are highlighted in **ORANGE**.

Why we're changing the timetable

You wouldn't think the humble leaf could cause so much trouble. 50 million leaves fall onto our train tracks every autumn. When mixed with rain and squashed by train wheels, they form a slippery layer on the rails like black ice. Our drivers need more time to stop and start the trains as the wheels have less grip on the tracks. These autumn timetable changes give us the extra time we need to drive the trains safely.

We're on the case

- Clearing hundreds of miles of trackside vegetation throughout the year
- Running special leaf-busting trains throughout autumn that clean the rails using water jets and apply a sand-based gel to help trains grip the rails
- Adding a few minutes to journey times to give drivers more time to stop and start

Find out more

Visit southeasternrailway.co.uk/autumn to find out more.
#SEautumn

			1	1			1	1	H	1	H
			A	B			B	A	C	A	D
London Victoria	10	d	—	—	—	—	—	—	—	—	—
London Blackfriars	4	d	—	—	—	—	—	—	—	—	—
Elephant & Castle		d	—	—	—	—	—	—	—	—	—
Denmark Hill	4	d	—	—	—	—	—	—	—	—	—
Bromley South	4	d	—	—	—	—	—	—	—	—	—
St Mary Cray		d	—	—	—	—	—	—	—	—	—
Swanley	4	d	—	—	—	—	—	—	—	—	—
Farningham Road		d	—	—	—	—	—	—	—	—	—
Longfield		d	—	—	—	—	—	—	—	—	—
Meopham		d	—	—	—	—	—	—	—	—	—
Sole Street		d	—	—	—	—	—	—	—	—	—
London Cannon Street		d	—	—	—	—	—	—	—	—	—
London Bridge	B	d	—	—	—	—	—	—	—	—	—
St Pancras International	1B	d	—	—	—	—	—	—	—	—	—
Stratford International	DLR	d	—	—	—	—	—	—	—	—	—
Ebbsfleet International	e	d	—	—	—	—	—	—	—	—	—
Gravesend	4	d	—	—	—	—	—	—	—	—	—
Strood	4	d	—	—	—	—	—	—	—	—	—
Rochester	4	a	—	—	—	—	—	—	—	—	—
Rochester	4	d	—	—	—	—	—	—	—	—	—
Chatham	4	d	—	—	—	—	—	—	—	—	—
Gillingham (Kent)	4	a	—	—	—	—	—	—	—	—	—
Gillingham (Kent)	4	d	—	—	0456	—	0550	0550	—	—	—
Rainham (Kent)		d	—	—	0501	—	0555	0555	—	—	—
Newington		d	—	—	0505	—	0559	0559	—	—	—
Sittingbourne	4	a	—	—	—	—	0603	0603	—	—	—
Sittingbourne	4	d	—	—	0522	0556	0604	0604	—	—	—
Kemsley		d	—	—	0512	0527	0602	—	—	—	—
Swale		d	—	—	0516	0530	0607	—	—	—	—
Queenborough		d	—	—	0520	0538	0612	—	—	—	—
Sheerness-on-Sea		a	—	—	0526	0543	0617	—	—	—	—
Teynham		d	—	—	—	—	0608	0608	—	—	—
Faversham	B	a	—	—	—	—	0614	0614	—	0614	—
Faversham	B	d	0520	0526	—	—	0626	0621	0619	0621	0622
Selling		d	0524	0530	—	—	—	—	—	0625	—
Canterbury East	4	d	0534	0540	—	—	—	—	—	0635	—
Bekesbourne		d	0538	0544	—	—	—	—	—	0639	—
Adisham		d	0542	0548	—	—	—	—	—	0643	—
Aylesham		d	0545	0551	—	—	—	—	—	0646	—
Snowdown		d	0548	0554	—	—	—	—	—	0649	—
Shepherds Well		d	0552	0558	—	—	—	—	—	0653	—
Kearsney		d	0556	0602	—	—	—	—	—	0657	—
Dover Priory	4	a	0608	0608	—	—	—	—	—	0706	—
Whitstable		d	—	—	—	—	—	—	0628	—	0631
Chestfield & Swalecliffe		d	—	—	—	—	—	—	0631	—	0634
Herne Bay		d	—	—	—	—	—	—	0635	—	0638
Birchington-on-Sea		d	—	—	—	—	—	—	0643	—	0646
Westgate-on-Sea		d	—	—	—	—	—	—	0647	—	0650
Margate	4	d	—	—	—	—	—	—	0651	—	0654
Broadstairs		d	—	—	—	—	—	—	0656	—	0700
Dumpton Park		d	—	—	—	—	—	—	0700	—	0703
Ramsgate	4	a	—	—	—	—	—	—	0704	—	0707

**Times shown in light type are connections.
For guide to notes & symbols see page 2**

- A** Service operates 7 October to 13 December
- B** Service operates 20 May to 4 October
- C** Service operates 7 October to 13 December.
To St Pancras International
- D** Service operates 20 May to 4 October.
To St Pancras International

			1			1	1	1	1	1	1		
			B	A	B	A	A	B	B				
London Victoria	10	⊖	d	—	—	—	0512	—	0512	—	—	0542	—
London Blackfriars	4	⊖	d	—	—	—	—	—	—	—	—	—	—
Elephant & Castle		⊖	d	—	—	—	—	—	—	—	—	—	—
Denmark Hill	4		d	—	—	—	0522	—	0522	—	—	0552	—
Bromley South	4		d	—	—	—	0535	—	0535	—	—	0605	—
St Mary Cray			d	—	—	—	0540	—	0540	—	—	0610	—
Swanley	4		d	—	—	—	0545	—	0545	—	—	0615	—
Farningham Road			d	—	—	—	0550	—	0550	—	—	0620	—
Longfield			d	—	—	—	0554	—	0554	—	—	0624	—
Meopham			d	—	—	—	0558	—	0558	—	—	0628	—
Sole Street			d	—	—	—	0601	—	0601	—	—	0631	—
London Cannon Street		⊖	d	—	—	—	—	—	—	—	—	—	—
London Bridge	B	⊖	d	—	—	—	—	—	—	—	—	—	—
St Pancras International	15	⊖	d	—	—	—	—	—	—	—	—	—	—
Stratford International		DLR	d	—	—	—	—	—	—	—	—	—	—
Ebbsfleet International		⊖	d	—	—	—	—	—	—	—	—	—	—
Gravesend	4		d	—	—	—	—	—	—	—	—	—	—
Strood	4		d	—	—	—	—	—	—	—	—	—	—
Rochester	4		a	—	—	—	0609	—	0609	—	—	0639	—
Rochester	4		d	—	—	—	0610	—	0610	—	—	0640	—
Chatham	4		d	—	—	—	0613	—	0613	—	—	0643	—
Gillingham (Kent)	4		a	—	—	—	0617	—	0617	—	—	0647	—
Gillingham (Kent)	4		d	—	—	—	0620	—	0620	—	—	0650	—
Rainham (Kent)			d	—	—	—	0625	—	0625	—	—	0655	—
Newington			d	—	—	—	0629	—	0629	—	—	0659	—
Sittingbourne	4		a	—	—	—	0633	—	0633	—	—	0705	—
Sittingbourne	4		d	—	0619	0622	0634	—	0634	—	0700	0706	—
Kemsley			d	—	0629	0632	—	—	—	—	0708	—	—
Swale			d	—	0633	0636	—	—	—	—	0712	—	—
Queenborough			d	—	0642	0642	—	—	—	—	0716	—	—
Sheerness-on-Sea			a	—	0647	0647	—	—	—	—	0721	—	—
Teynham			d	←	—	—	0638	—	0638	—	—	0710	—
Faversham	2		a	0614	—	—	0644	—	0644	—	—	0716	—
Faversham	2		d	0626	—	—	0645	0649	0648	0652	—	0718	0723
Selling			d	0630	—	—	0649	—	0652	—	—	0722	—
Canterbury East	4		d	0640	—	—	0659	—	0702	—	—	0732	—
Bekesbourne			d	0644	—	—	0703	—	0706	—	—	0736	—
Adisham			d	0648	—	—	0707	—	0710	—	—	0740	—
Aylesham			d	0651	—	—	0710	—	0713	—	—	0743	—
Snowdown			d	0654	—	—	0713	—	0716	—	—	0746	—
Shepherds Well			d	0658	—	—	0717	—	0720	—	—	0750	—
Kearsney			d	0702	—	—	0721	—	0724	—	—	0754	—
Dover Priory	4	⊖	a	0708	—	—	0730	—	0730	—	—	0802	—
Whitstable			d	—	—	—	0658	—	0701	—	—	0732	—
Chestfield & Swalecliffe			d	—	—	—	0701	—	0704	—	—	0735	—
Herne Bay			d	—	—	—	0705	—	0708	—	—	0739	—
Birchington-on-Sea			d	—	—	—	0713	—	0716	—	—	0747	—
Westgate-on-Sea			d	—	—	—	0717	—	0720	—	—	0751	—
Margate	4		d	—	—	—	0721	—	0724	—	—	0755	—
Broadstairs			d	—	—	—	0727	—	0730	—	—	0801	—
Dumpton Park			d	—	—	—	0730	—	0733	—	—	0804	—
Ramsgate	4		a	—	—	—	0736	—	0736	—	—	0808	—

Times shown in light type are connections.
For guide to notes & symbols see page 2

A Service operates 7 October to 13 December
B Service operates 20 May to 4 October

				I	I	H		I	H		I	I
									E			
London Victoria	10	⊖	d	—	0612	—	—	—	0640	—	—	0710 0740
London Blackfriars	Ⓜ	⊖	d	—	—	—	—	—	—	—	—	—
Elephant & Castle		⊖	d	—	—	—	—	—	—	—	—	—
Denmark Hill	Ⓜ		d	—	0622	—	—	—	—	—	—	0720 —
Bromley South	Ⓜ		d	—	0636	—	—	—	0658	—	—	0733 0759
St Mary Cray			d	—	0641	—	—	—	0704	—	—	0739 —
Swanley	Ⓜ		d	—	0645	—	—	—	0708	—	—	0743 —
Farningham Road			d	—	0650	—	—	—	0713	—	—	0748 —
Longfield			d	—	0654	—	—	—	0717	—	—	0753 0811
Meopham			d	—	0658	—	—	—	0721	—	—	0757 0815
Sole Street			d	—	0701	—	—	—	0724	—	—	0759 —
London Cannon Street		⊖	d	—	—	—	—	—	—	—	—	—
London Bridge	B	⊖	d	—	—	—	—	—	—	—	—	—
St Pancras International	15	e ⊖	d	—	—	—	0655	—	—	0722	—	—
Stratford International		DLR	d	—	—	—	0702	—	—	0729	—	—
Ebbsfleet International		e	d	—	—	—	0715	—	—	0740	—	—
Gravesend	Ⓜ		d	—	—	—	0720	—	—	0744	—	—
Strood	Ⓜ		d	—	—	—	0731	—	—	0756	—	—
Rochester	Ⓜ		a	—	0709	—	0734	—	0738 0758	—	—	0808 0827
Rochester	Ⓜ		d	—	0710	—	0734	—	0738 0758	—	—	0808 0827
Chatham	Ⓜ		d	—	0713	—	0738	—	0742 0802	—	—	0812 0831
Gillingham (Kent)	Ⓜ		a	—	0717	—	0742	—	0746 0805	—	—	0818 0835
Gillingham (Kent)	Ⓜ		d	—	0720	—	0743	—	0750 0806	—	—	0835
Rainham (Kent)			d	—	0725	—	0747	—	0755 0811	—	—	0840
Newington			d	—	0729	—	—	—	0759	—	—	0844
Sittingbourne	Ⓜ		a	—	0733	—	0754	—	0803 0817	—	—	0849
Sittingbourne	Ⓜ		d	0715 0734	—	0755 0755	0804 0818	0825	—	—	—	0849
Kemsley			d	0720	—	—	0800	—	—	0830	—	—
Swale			d	0723	—	—	0803	—	—	0833	—	—
Queenborough			d	0732	—	—	0808	—	—	0838	—	—
Sheerness-on-Sea			a	0737	—	—	0813	—	—	0843	—	—
Teynham			d	—	0738	—	—	—	0808	—	—	0854
Faversham	Ⓜ		a	—	0744	—	0803	—	0814 0827	—	—	0859
Faversham	Ⓜ		d	—	0748 0752	—	—	—	0818 0827	—	—	0900
Selling			d	—	0752	—	—	—	0822	—	—	—
Canterbury East	Ⓜ		d	—	0803	—	—	—	0833	—	—	—
Bekesbourne			d	—	0807	—	—	—	0837	—	—	—
Adisham			d	—	0811	—	—	—	0841	—	—	—
Aylesham			d	—	0814	—	—	—	0844	—	—	—
Snowdown			d	—	0817	—	—	—	0847	—	—	—
Shepherds Well			d	—	0821	—	—	—	0851	—	—	—
Kearsney			d	—	0825	—	—	—	0855	—	—	—
Dover Priory	Ⓜ	Ⓜ	a	—	0833	—	—	—	0900	—	—	—
Whitstable			d	—	—	0801	—	—	—	0835	—	0908
Chestfield & Swalecliffe			d	—	—	0804	—	—	—	0838	—	0911
Herne Bay			d	—	—	0808	—	—	—	0842	—	0915
Birchington-on-Sea			d	—	—	0816	—	—	—	0851	—	0924
Westgate-on-Sea			d	—	—	0820	—	—	—	0855	—	0928
Margate	Ⓜ		d	—	—	0824	—	—	—	0859	—	0932
Broadstairs			d	—	—	0830	—	—	—	0905	—	0938
Dumpton Park			d	—	—	0833	—	—	—	0908	—	0941
Ramsgate	Ⓜ		a	—	—	0836	—	—	—	0911	—	0946

Times shown in light type are connections.
For guide to notes & symbols see page 2

E To St Pancras International

				1	H	1	H	1	1	H		
							E					
London Victoria	10	⊖	d	—	0742	—	0810	—	—	0812	0840	—
London Blackfriars	4	⊖	d	—	—	—	—	—	—	—	—	—
Elephant & Castle		⊖	d	—	—	—	—	—	—	—	—	—
Denmark Hill	4		d	—	0752	—	—	—	—	0822	—	—
Bromley South	4		d	—	0805	—	0827	—	—	0836	0857	—
St Mary Cray			d	—	0810	—	—	—	—	0841	—	—
Swanley	4		d	—	0815	—	—	—	—	0846	—	—
Farningham Road			d	—	0820	—	—	—	—	0851	—	—
Longfield			d	—	0824	—	0839	—	—	0855	0909	—
Meopham			d	—	0828	—	0843	—	—	0859	0913	—
Sole Street			d	—	0831	—	—	—	—	0902	—	—
London Cannon Street		⊖	d	—	—	—	—	—	—	—	—	—
London Bridge	8	⊖	d	—	—	—	—	—	—	—	—	—
St Pancras International	15	⊖	d	—	—	0804	—	0825	—	—	—	0857
Stratford International		DLR	d	—	—	0811	—	0832	—	—	—	0904
Ebbsfleet International		⊖	d	—	—	0823	—	0843	—	—	—	0915
Gravesend	4		d	—	—	0829	—	0848	—	—	—	0919
Strood	4		d	—	—	0840	—	0859	—	—	—	0930
Rochester	4	a	—	—	0839	0843	0853	0902	—	0911	0923	0933
Rochester	4		d	—	0840	0844	0853	0902	—	—	0923	0933
Chatham	4		d	—	0843	0847	0857	0906	—	—	0927	0937
Gillingham (Kent)	4	a	—	—	0847	0851	0901	0910	—	—	0931	0941
Gillingham (Kent)	4		d	—	0848	0853	0901	0910	—	—	0931	0941
Rainham (Kent)			d	—	0853	0858	0906	0915	—	—	0936	0946
Newington			d	—	—	—	0910	—	—	—	—	—
Sittingbourne	4	a	—	—	0900	0905	0915	0922	—	—	0943	0953
Sittingbourne	4		d	0855	0901	0905	0915	0923	0925	—	0944	0954
Kemsley			d	0900	—	—	—	—	0930	—	—	1000
Swale			d	0903	—	—	—	—	0933	—	—	1003
Queenborough			d	0908	—	—	—	—	0938	—	—	1008
Sheerness-on-Sea		a	0913	—	—	—	—	—	0943	—	—	1013
Teynham			d	—	—	—	0920	—	—	—	—	—
Faversham	2	a	—	—	0909	0914	0925	0931	—	—	0952	1005
Faversham	2		d	—	0910	—	0926	0931	—	—	0953	—
Selling			d	—	—	—	0931	—	—	—	—	—
Canterbury East	4		d	—	0922	—	0940	—	—	—	—	—
Bekesbourne			d	—	—	—	0945	—	—	—	—	—
Adisham			d	—	—	—	0949	—	—	—	—	—
Aylesham			d	—	—	—	0952	—	—	—	—	—
Snowdown			d	—	—	—	0954	—	—	—	—	—
Shepherds Well			d	—	0932	—	0958	—	—	—	—	—
Kearsney			d	—	0937	—	1003	—	—	—	—	—
Dover Priory	4	⊖	a	—	0942	—	1008	—	—	—	—	—
Whitstable			d	—	—	—	—	0940	—	—	1002	—
Chestfield & Swalecliffe			d	—	—	—	—	—	—	—	1005	—
Herne Bay			d	—	—	—	—	0945	—	—	1009	—
Birchington-on-Sea			d	—	—	—	—	0954	—	—	1018	—
Westgate-on-Sea			d	—	—	—	—	—	—	—	1021	—
Margate	4		d	—	—	—	—	0959	—	—	1025	—
Broadstairs			d	—	—	—	—	1005	—	—	1031	—
Dumpton Park			d	—	—	—	—	—	—	—	1034	—
Ramsgate	4	a	—	—	—	—	—	1011	—	—	1038	—

Times shown in light type are connections.
For guide to notes & symbols see page 2

E To St Pancras International

			F	F	H	F	F	H	F	F			
			E			F							
London Victoria	10	⊖	d	0842	0910	—	—	—	0940	—	—	0942	1010
London Blackfriars	1	⊖	d	—	—	—	—	—	—	—	—	—	—
Elephant & Castle		⊖	d	—	—	—	—	—	—	—	—	—	—
Denmark Hill	1		d	0852	—	—	—	—	—	—	—	0952	—
Bromley South	1		d	0905	0927	—	—	—	0957	—	—	1005	1027
St Mary Cray			d	0910	—	—	—	—	—	—	—	1010	—
Swanley	1		d	0915	—	—	—	—	—	—	—	1015	—
Farningham Road			d	0920	—	—	—	—	—	—	—	1020	—
Longfield			d	0924	0939	—	—	—	1009	—	—	1024	1039
Meopham			d	0928	0943	—	—	—	1013	—	—	1028	1043
Sole Street			d	0931	—	—	—	—	—	—	—	1031	—
London Cannon Street		⊖	d	—	—	—	—	—	0903	—	—	—	—
London Bridge	1	⊖	d	—	—	—	—	—	—	—	—	—	—
St Pancras International	1E	⊖	d	—	—	0925	—	—	—	0955	—	—	—
Stratford International		DLR	d	—	—	0932	—	—	—	1002	—	—	—
Ebbsfleet International		⊖	d	—	—	0944	—	—	—	1013	—	—	—
Gravesend	1		d	—	—	0948	—	—	1002	—	—	1018	—
Strood	1		d	—	—	0959	—	—	1012	—	—	1029	—
Rochester	1	a	0939	0953	1002	—	—	1015	1023	1032	—	1039	1053
Rochester	1	d	0940	0953	1002	—	—	1016	1023	1032	—	1040	1053
Chatham	1	d	0943	0957	1006	—	—	1020	1027	1036	—	1043	1057
Gillingham (Kent)	1	a	0947	1001	1010	—	—	1024	1031	1040	—	1047	1101
Gillingham (Kent)	1	d	0948	1001	1010	—	—	1025	1031	1040	—	1048	1101
Rainham (Kent)		d	0953	1006	1015	—	—	1030	1036	1045	—	1053	1106
Newington		d	—	1010	—	—	—	—	—	—	—	—	1110
Sittingbourne	1	a	1000	1015	1022	—	—	1038	1043	1052	—	1100	1115
Sittingbourne	1	d	1001	1015	1023	1025	1039	1044	1054	1055	1101	1115	—
Kemsley		d	—	—	—	1030	—	—	—	1100	—	—	—
Swale		d	—	—	—	1033	—	—	—	1103	—	—	—
Queenborough		d	—	—	—	1038	—	—	—	1108	—	—	—
Sheerness-on-Sea		a	—	—	—	1043	—	—	—	1113	—	—	—
Teynham		d	—	1020	—	—	—	—	—	—	—	—	1120
Faversham	1	a	1009	1025	1031	—	—	1047	1052	1105	—	1109	1125
Faversham	1	d	1010	1026	1031	—	—	1048	1053	—	—	1110	1126
Selling		d	—	1031	—	—	—	—	—	—	—	—	1131
Canterbury East	1	d	1022	1040	—	—	—	—	—	—	—	1122	1140
Bekesbourne		d	—	1045	—	—	—	—	—	—	—	—	1145
Adisham		d	—	1049	—	—	—	—	—	—	—	—	1149
Aylesham		d	—	1052	—	—	—	—	—	—	—	—	1152
Snowdown		d	—	1054	—	—	—	—	—	—	—	—	1154
Shepherds Well		d	—	1058	—	—	—	—	—	—	—	—	1158
Kearsney		d	—	1103	—	—	—	—	—	—	—	—	1203
Dover Priory	1	⊖	a	1039	1108	—	—	—	—	—	—	1139	1208
Whitstable		d	—	—	1040	—	—	1057	1102	—	—	—	—
Chestfield & Swalecliffe		d	—	—	—	—	—	—	1105	—	—	—	—
Herne Bay		d	—	—	1045	—	—	1103	1109	—	—	—	—
Birchington-on-Sea		d	—	—	1054	—	—	—	1118	—	—	—	—
Westgate-on-Sea		d	—	—	—	—	—	—	1121	—	—	—	—
Margate	1	d	—	—	1059	—	—	1116	1125	—	—	—	—
Broadstairs		d	—	—	1105	—	—	1123	1131	—	—	—	—
Dumpton Park		d	—	—	—	—	—	—	1134	—	—	—	—
Ramsgate	1	a	—	—	1111	—	—	1134	1138	—	—	—	—

Times shown in light type are connections.
For guide to notes & symbols see page 2

E To St Pancras International
F Service operates 22 July to 30 August

			N		I	H		I	I	N		I	
			E							E			
London Victoria	10		d	—	—	1040	—	—	1042	1110	—	—	1140
London Blackfriars	4		d	—	—	—	—	—	—	—	—	—	—
Elephant & Castle			d	—	—	—	—	—	—	—	—	—	—
Denmark Hill	4		d	—	—	—	—	—	1052	—	—	—	—
Bromley South	4		d	—	—	1057	—	—	1105	1127	—	—	1157
St Mary Cray			d	—	—	—	—	—	1110	—	—	—	—
Swanley	4		d	—	—	—	—	—	1115	—	—	—	—
Farningham Road			d	—	—	—	—	—	1120	—	—	—	—
Longfield			d	—	—	1109	—	—	1124	1139	—	—	1209
Meopham			d	—	—	1113	—	—	1128	1143	—	—	1213
Sole Street			d	—	—	—	—	—	1131	—	—	—	—
London Cannon Street			d	—	—	—	—	—	—	—	—	—	—
London Bridge	B		d	—	—	—	—	—	—	—	—	—	—
St Pancras International	15		d	1027	—	—	1052	—	—	—	1125	—	—
Stratford International		DLR	d	1034	—	—	1059	—	—	—	1132	—	—
Ebbsfleet International			d	1045	—	—	1113	—	—	—	1143	—	—
Gravesend	4		d	1049	—	—	1118	—	—	—	1148	—	—
Strood	4		d	1059	—	—	1129	—	—	—	1159	—	—
Rochester	4	a	1102	—	1123	1132	—	1139	1153	1202	—	—	1223
Rochester	4	d	1102	—	1123	1132	—	1140	1153	1202	—	—	1223
Chatham	4	d	1106	—	1127	1136	—	1143	1157	1206	—	—	1227
Gillingham (Kent)	4	a	1110	—	1131	1140	—	1147	1201	1210	—	—	1231
Gillingham (Kent)	4	d	1110	—	1131	1140	—	1148	1201	1210	—	—	1231
Rainham (Kent)		d	1115	—	1136	1145	—	1153	1206	1215	—	—	1236
Newington		d	—	—	—	—	—	—	1210	—	—	—	—
Sittingbourne	4	a	1122	—	1143	1152	—	1200	1215	1222	—	—	1243
Sittingbourne	4	d	1123	1125	1144	1154	1155	1201	1215	1223	1225	1244	—
Kemsley		d	—	1130	—	—	1200	—	—	—	—	—	1230
Swale		d	—	1133	—	—	1203	—	—	—	—	—	1233
Queenborough		d	—	1138	—	—	1208	—	—	—	—	—	1238
Sheerness-on-Sea		a	—	1143	—	—	1213	—	—	—	—	—	1243
Teynham		d	—	—	—	—	—	—	1220	—	—	—	—
Faversham	2	a	1131	—	1152	1205	—	1209	1225	1231	—	—	1252
Faversham	2	d	1131	—	1153	—	—	1210	1226	1231	—	—	1253
Selling		d	—	—	—	—	—	—	1231	—	—	—	—
Canterbury East	4	d	—	—	—	—	—	1222	1240	—	—	—	—
Bekesbourne		d	—	—	—	—	—	—	1245	—	—	—	—
Adisham		d	—	—	—	—	—	—	1249	—	—	—	—
Aylesham		d	—	—	—	—	—	—	1252	—	—	—	—
Snowdown		d	—	—	—	—	—	—	1254	—	—	—	—
Shepherds Well		d	—	—	—	—	—	—	1258	—	—	—	—
Kearsney		d	—	—	—	—	—	—	1303	—	—	—	—
Dover Priory	4		a	—	—	—	—	1239	1308	—	—	—	—
Whitstable		d	1140	—	1202	—	—	—	—	1240	—	—	1302
Chestfield & Swalecliffe		d	—	—	1205	—	—	—	—	—	—	—	1305
Herne Bay		d	1145	—	1209	—	—	—	—	1245	—	—	1309
Birchington-on-Sea		d	1154	—	1218	—	—	—	—	1254	—	—	1318
Westgate-on-Sea		d	—	—	1221	—	—	—	—	—	—	—	1321
Margate	4	d	1159	—	1225	—	—	—	—	1259	—	—	1325
Broadstairs		d	1205	—	1231	—	—	—	—	1305	—	—	1331
Dumpton Park		d	—	—	1234	—	—	—	—	—	—	—	1334
Ramsgate	4	a	1211	—	1238	—	—	—	—	1311	—	—	1338

Times shown in light type are connections.
For guide to notes & symbols see page 2

E To St Pancras International

			H		I	I	H		I	H		I	
							E						
London Victoria	10	⊖	d	—	—	1142	1210	—	—	1240	—	—	1242
London Blackfriars	4	⊖	d	—	—	—	—	—	—	—	—	—	—
Elephant & Castle		⊖	d	—	—	—	—	—	—	—	—	—	—
Denmark Hill	4		d	—	—	1152	—	—	—	—	—	—	1252
Bromley South	4		d	—	—	1205	1227	—	—	1257	—	—	1305
St Mary Cray			d	—	—	1210	—	—	—	—	—	—	1310
Swanley	4		d	—	—	1215	—	—	—	—	—	—	1315
Farningham Road			d	—	—	1220	—	—	—	—	—	—	1320
Longfield			d	—	—	1224	1239	—	—	1309	—	—	1324
Meopham			d	—	—	1228	1243	—	—	1313	—	—	1328
Sole Street			d	—	—	1231	—	—	—	—	—	—	1331
London Cannon Street		⊖	d	—	—	—	—	—	—	—	—	—	—
London Bridge	B	⊖	d	—	—	—	—	—	—	—	—	—	—
St Pancras International	1E	e ⊖	d	1155	—	—	—	1227	—	—	1252	—	—
Stratford International		DLR	d	1202	—	—	—	1234	—	—	1259	—	—
Ebbsfleet International		e	d	1213	—	—	—	1245	—	—	1313	—	—
Gravesend	4		d	1218	—	—	—	1249	—	—	1318	—	—
Strood	4		d	1229	—	—	—	1259	—	—	1329	—	—
Rochester	4	a	1232	—	1239	1253	1302	—	1323	1332	—	1339	—
Rochester	4	d	1232	—	1240	1253	1302	—	1323	1332	—	1340	—
Chatham	4	d	1236	—	1243	1257	1306	—	1327	1336	—	1343	—
Gillingham (Kent)	4	a	1240	—	1247	1301	1310	—	1331	1340	—	1347	—
Gillingham (Kent)	4	d	1240	—	1248	1301	1310	—	1331	1340	—	1348	—
Rainham (Kent)		d	1245	—	1253	1306	1315	—	1336	1345	—	1353	—
Newington		d	—	—	—	1310	—	—	—	—	—	—	—
Sittingbourne	4	a	1252	—	1300	1315	1322	—	1343	1352	—	1400	—
Sittingbourne	4	d	1254	1255	1301	1315	1323	1325	1344	1354	1355	1401	—
Kemsley		d	—	1300	—	—	—	1330	—	—	1400	—	—
Swale		d	—	1303	—	—	—	1333	—	—	1403	—	—
Queenborough		d	—	1308	—	—	—	1338	—	—	1408	—	—
Sheerness-on-Sea		a	—	1313	—	—	—	1343	—	—	1413	—	—
Teynham		d	—	—	—	1320	—	—	—	—	—	—	—
Faversham	2	a	1305	—	1309	1325	1331	—	1352	1405	—	1409	—
Faversham	2	d	—	—	1310	1326	1331	—	1353	—	—	1410	—
Selling		d	—	—	—	1331	—	—	—	—	—	—	—
Canterbury East	4	d	—	—	1322	1340	—	—	—	—	—	1422	—
Bekesbourne		d	—	—	—	1345	—	—	—	—	—	—	—
Adisham		d	—	—	—	1349	—	—	—	—	—	—	—
Aylesham		d	—	—	—	1352	—	—	—	—	—	—	—
Snowdown		d	—	—	—	1354	—	—	—	—	—	—	—
Shepherds Well		d	—	—	—	1358	—	—	—	—	—	—	—
Kearsney		d	—	—	—	1403	—	—	—	—	—	—	—
Dover Priory	4	a	—	—	1339	1408	—	—	—	—	—	1439	—
Whitstable		d	—	—	—	—	1340	—	1402	—	—	—	—
Chestfield & Swalecliffe		d	—	—	—	—	—	—	1405	—	—	—	—
Herne Bay		d	—	—	—	—	1345	—	1409	—	—	—	—
Birchington-on-Sea		d	—	—	—	—	1354	—	1418	—	—	—	—
Westgate-on-Sea		d	—	—	—	—	—	—	1421	—	—	—	—
Margate	4	d	—	—	—	—	1359	—	1425	—	—	—	—
Broadstairs		d	—	—	—	—	1405	—	1431	—	—	—	—
Dumpton Park		d	—	—	—	—	—	—	1434	—	—	—	—
Ramsgate	4	a	—	—	—	—	1411	—	1438	—	—	—	—

Times shown in light type are connections.
For guide to notes & symbols see page 2

E To St Pancras International

			1	0		1	0		1	1	0		
			E						E				
London Victoria	10	⊖	d	1310	—	—	1340	—	—	1342	1410	—	—
London Blackfriars	1	⊖	d	—	—	—	—	—	—	—	—	—	—
Elephant & Castle		⊖	d	—	—	—	—	—	—	—	—	—	—
Denmark Hill	1		d	—	—	—	—	—	—	1352	—	—	—
Bromley South	1		d	1327	—	—	1357	—	—	1405	1427	—	—
St Mary Cray			d	—	—	—	—	—	—	1410	—	—	—
Swanley	1		d	—	—	—	—	—	—	1415	—	—	—
Farningham Road			d	—	—	—	—	—	—	1420	—	—	—
Longfield			d	1339	—	—	1409	—	—	1424	1439	—	—
Meopham			d	1343	—	—	1413	—	—	1428	1443	—	—
Sole Street			d	—	—	—	—	—	—	1431	—	—	—
London Cannon Street		⊖	d	—	—	—	—	—	—	—	—	—	—
London Bridge	1	⊖	d	—	—	—	—	—	—	—	—	—	—
St Pancras International	15	e ⊖	d	—	1325	—	—	1355	—	—	—	1425	—
Stratford International		DLR	d	—	1332	—	—	1402	—	—	—	1432	—
Ebbsfleet International		e	d	—	1343	—	—	1413	—	—	—	1443	—
Gravesend	1		d	—	1348	—	—	1418	—	—	—	1448	—
Strood	1		d	—	1359	—	—	1429	—	—	—	1459	—
Rochester	1	a	1353	1402	—	—	1423	1432	—	1439	1453	1502	—
Rochester	1		d	1353	1402	—	—	1423	1432	—	1440	1453	1502
Chatham	1		d	1357	1406	—	—	1427	1436	—	1443	1457	1505
Gillingham (Kent)	1	a	1401	1410	—	—	1431	1440	—	1447	1501	1509	—
Gillingham (Kent)	1		d	1401	1410	—	—	1431	1440	—	1448	1501	1510
Rainham (Kent)			d	1406	1415	—	—	1436	1445	—	1453	1506	1514
Newington			d	1410	—	—	—	—	—	—	1510	—	—
Sittingbourne	1	a	1415	1422	—	—	1443	1452	—	1500	1515	1521	—
Sittingbourne	1		d	1415	1423	1425	1444	1454	1455	1501	1515	1522	1525
Kemsley			d	—	—	1430	—	—	1500	—	—	—	1530
Swale			d	—	—	1433	—	—	1503	—	—	—	1533
Queenborough			d	—	—	1438	—	—	1508	—	—	—	1538
Sheerness-on-Sea		a	—	—	1443	—	—	1513	—	—	—	—	1543
Teynham			d	1420	—	—	—	—	—	—	1520	—	—
Faversham	1	a	1425	1431	—	—	1452	1505	—	1509	1525	1530	—
Faversham	1		d	1426	1431	—	—	1453	—	—	1510	1526	1530
Selling			d	1431	—	—	—	—	—	—	1531	—	—
Canterbury East	1		d	1440	—	—	—	—	—	1522	1540	—	—
Bekesbourne			d	1445	—	—	—	—	—	—	1545	—	—
Adisham			d	1449	—	—	—	—	—	—	1549	—	—
Aylesham			d	1452	—	—	—	—	—	—	1552	—	—
Snowdown			d	1454	—	—	—	—	—	—	1554	—	—
Shepherds Well			d	1458	—	—	—	—	—	—	1558	—	—
Kearsney			d	1503	—	—	—	—	—	—	1603	—	—
Dover Priory	1	a	1508	—	—	—	—	—	—	1539	1608	—	—
Whitstable			d	—	1440	—	—	1502	—	—	—	—	1539
Chestfield & Swalecliffe			d	—	—	—	—	1505	—	—	—	—	1542
Herne Bay			d	—	1445	—	—	1509	—	—	—	—	1546
Birchington-on-Sea			d	—	1454	—	—	1518	—	—	—	—	1554
Westgate-on-Sea			d	—	—	—	—	1521	—	—	—	—	1558
Margate	1		d	—	1459	—	—	1525	—	—	—	—	1602
Broadstairs			d	—	1505	—	—	1531	—	—	—	—	1608
Dumpton Park			d	—	—	—	—	1534	—	—	—	—	—
Ramsgate	1	a	—	1511	—	—	—	1538	—	—	—	—	1613

Times shown in light type are connections.
For guide to notes & symbols see page 2

E To St Pancras International

			I	H		I	I	H	E	I
London Victoria	10	⊖ d	1440	—	—	1442	1510	—	—	1540
London Blackfriars	4	⊖ d	—	—	—	—	—	—	—	—
Elephant & Castle		⊖ d	—	—	—	—	—	—	—	—
Denmark Hill	4	d	—	—	—	1452	—	—	—	—
Bromley South	4	d	1457	—	—	1505	1527	—	—	1557
St Mary Cray		d	—	—	—	1510	—	—	—	—
Swanley	4	d	—	—	—	1515	—	—	—	—
Farningham Road		d	—	—	—	1520	—	—	—	—
Longfield		d	1509	—	—	1524	1539	—	—	1609
Meopham		d	1513	—	—	1528	1543	—	—	1613
Sole Street		d	—	—	—	1531	—	—	—	—
London Cannon Street		⊖ d	—	—	—	—	—	—	—	—
London Bridge	B	⊖ d	—	—	—	—	—	—	—	—
St Pancras International	1B	⊖ d	—	1455	—	—	—	1525	—	—
Stratford International		DLR d	—	1502	—	—	—	1532	—	—
Ebbsfleet International		⊖ d	—	1513	—	—	—	1543	—	—
Gravesend	4	d	—	1518	—	—	—	1548	—	—
Strood	4	d	—	1529	—	—	—	1559	—	—
Rochester	4	a	1523	1532	—	1539	1553	1602	—	1623
Rochester	4	d	1523	1532	—	1540	1553	1602	—	1623
Chatham	4	d	1527	1536	—	1543	1557	1605	—	1627
Gillingham (Kent)	4	a	1531	1540	—	1548	1601	1609	—	1631
Gillingham (Kent)	4	d	1531	1540	—	—	1601	1610	—	1631
Rainham (Kent)		d	1536	1545	—	—	1606	1614	—	1636
Newington		d	—	—	—	—	1610	—	—	1640
Sittingbourne	4	a	1543	1552	—	—	1615	1621	—	1645
Sittingbourne	4	d	1544	1554	1555	—	1615	1622	1625	1645
Kemsley		d	—	—	1600	—	—	1630	—	—
Swale		d	—	—	1603	—	—	1633	—	—
Queenborough		d	—	—	1608	—	—	1638	—	—
Sheerness-on-Sea		a	—	—	1613	—	—	1643	—	—
Teynham		d	—	—	—	—	1620	—	—	1650
Faversham	4	a	1552	1605	—	—	1625	1630	—	1656
Faversham	4	d	1556	1558	—	—	1630	1630	—	1700
Selling		d	—	1602	—	—	1634	—	—	1706
Canterbury East	4	d	—	1612	—	—	1643	—	—	1716
Bekesbourne		d	—	1616	—	—	1648	—	—	1720
Adisham		d	—	1620	—	—	1652	—	—	1724
Aylesham		d	—	1623	—	—	1654	—	—	1727
Snowdown		d	—	1626	—	—	1657	—	—	1730
Shepherds Well		d	—	1630	—	—	1701	—	—	1734
Kearsney		d	—	1634	—	—	1705	—	—	1738
Dover Priory	4	a	—	1642	—	—	1712	—	—	1745
Whitstable		d	1604	—	—	—	—	1639	—	1708
Chestfield & Swalecliffe		d	1607	—	—	—	—	1642	—	1711
Herne Bay		d	1611	—	—	—	—	1646	—	1715
Birchington-on-Sea		d	1620	—	—	—	—	1654	—	1724
Westgate-on-Sea		d	1624	—	—	—	—	1658	—	1728
Margate	4	d	1628	—	—	—	—	1702	—	1732
Broadstairs		d	1634	—	—	—	—	1708	—	1738
Dumpton Park		d	1637	—	—	—	—	—	—	1741
Ramsgate	4	a	1640	—	—	—	—	1713	—	1746

Times shown in light type are connections.
For guide to notes & symbols see page 2

E To St Pancras International

			H		I	I	I	H	I
					B	A			B
London Victoria	10	d	—	—	1542	1610	1610	—	—
London Blackfriars	4	d	—	—	—	—	—	—	—
Elephant & Castle		d	—	—	—	—	—	—	—
Denmark Hill	4	d	—	—	1552	—	—	—	—
Bromley South	4	d	—	—	1605	1627	1627	—	—
St Mary Cray		d	—	—	1610	—	—	—	—
Swanley	4	d	—	—	1615	—	—	—	—
Farningham Road		d	—	—	1620	—	—	—	—
Longfield		d	—	—	1624	1639	1639	—	—
Meopham		d	—	—	1628	1643	1643	—	—
Sole Street		d	—	—	1631	—	—	—	—
London Cannon Street		d	—	—	—	—	—	—	—
London Bridge	B	d	—	—	—	—	—	—	—
St Pancras International	15	d	1555	—	—	—	—	1625	—
Stratford International	DLR	d	1602	—	—	—	—	1632	—
Ebbsfleet International	e	d	1613	—	—	—	—	1643	—
Gravesend	4	d	1618	—	—	—	—	1648	—
Strood	4	d	1629	—	—	—	—	1659	—
Rochester	4	a	1632	—	1639	1653	1653	1702	—
Rochester	4	d	1632	—	1640	1653	1653	1702	—
Chatham	4	d	1636	—	1643	1657	1657	1706	—
Gillingham (Kent)	4	a	1640	—	1650	1701	1701	1710	—
Gillingham (Kent)	4	d	1640	—	—	1702	1702	1710	—
Rainham (Kent)		d	1645	—	—	1707	1707	1715	—
Newington		d	—	—	—	1711	1711	—	—
Sittingbourne	4	a	1652	—	—	1715	1715	1722	—
Sittingbourne	4	d	1653	1655	—	1716	1716	1723	1728
Kemsley		d	—	1700	—	—	—	—	1733
Swale		d	—	1703	—	—	—	—	1736
Queenborough		d	—	1708	—	—	—	—	1741
Sheerness-on-Sea		a	—	1713	—	—	—	—	1746
Teynham		d	—	—	—	1720	1720	—	—
Faversham	2	a	1701	—	—	1726	1726	1731	1726
Faversham	2	d	—	—	—	1730	1736	1730	1736
Selling		d	—	—	—	1734	1734	—	—
Canterbury East	4	d	—	—	—	1743	1746	—	—
Bekesbourne		d	—	—	—	1748	1751	—	—
Adisham		d	—	—	—	1752	1755	—	—
Aylesham		d	—	—	—	1754	1757	—	—
Snowdown		d	—	—	—	1757	1800	—	—
Shepherds Well		d	—	—	—	1801	1804	—	—
Kearsney		d	—	—	—	1805	1808	—	—
Dover Priory	4	a	—	—	—	1813	1817	—	—
Whitstable		d	—	—	—	—	—	—	1744
Chestfield & Swalecliffe		d	—	—	—	—	—	—	1747
Herne Bay		d	—	—	—	—	—	—	1751
Birchington-on-Sea		d	—	—	—	—	—	—	1800
Westgate-on-Sea		d	—	—	—	—	—	—	1804
Margate	4	d	—	—	—	—	—	—	1808
Broadstairs		d	—	—	—	—	—	—	1814
Dumpton Park		d	—	—	—	—	—	—	1817
Ramsgate	4	a	—	—	—	—	—	—	1822

Times shown in light type are connections.
For guide to notes & symbols see page 2

- A** Service operates 7 October to 13 December
B Service operates 20 May to 4 October

			I	I	I	I	I	H	H		I	I	I
			B	A	B	A	B	A					
London Victoria	10	⊖ d	1642	—	—	1710	1710	—	—	—	—	1712	—
London Blackfriars	1	⊖ d	—	—	—	—	—	—	—	—	1705	—	—
Elephant & Castle		⊖ d	—	—	—	—	—	—	—	—	1709	—	—
Denmark Hill	1	d	1652	—	—	—	—	—	—	—	—	1722	—
Bromley South	1	d	1705	—	—	1730	1730	—	—	—	1729	1737	—
St Mary Cray		d	1711	—	—	—	—	—	—	—	1736	1743	—
Swanley	1	d	1715	—	—	—	—	—	—	—	1740	1748	—
Farningham Road		d	1720	—	—	—	—	—	—	—	1746	1753	—
Longfield		d	1725	—	—	—	—	—	—	—	1750	1757	—
Meopham		d	1729	—	—	—	—	—	—	—	1755	1801	—
Sole Street		d	1732	—	—	—	—	—	—	—	1758	1804	—
London Cannon Street		⊖ d	—	1709	1709	—	—	—	—	—	—	—	1730
London Bridge	B	⊖ d	—	1714	1714	—	—	—	—	—	—	—	1735
St Pancras International	15	⊖ d	—	—	—	—	—	1725	1725	—	—	—	—
Stratford International	DLR	d	—	—	—	—	—	1732	1732	—	—	—	—
Ebbsfleet International		⊖ d	—	—	—	—	—	1743	1743	—	—	—	—
Gravesend	1	d	—	—	—	—	—	—	—	—	—	—	—
Strood	1	d	—	—	—	—	—	—	—	—	—	—	—
Rochester	1	a	1743	1747	1747	1752	1752	1757	1757	—	1810	1812	1816
Rochester	1	d	—	1748	1748	1753	1753	1758	1758	—	—	1813	1817
Chatham	1	d	—	1752	1752	1757	1757	1802	1802	—	—	1816	1821
Gillingham (Kent)	1	a	—	1756	1756	1801	1801	1806	1806	—	—	1820	1825
Gillingham (Kent)	1	d	—	1757	1757	1802	1802	1807	1807	—	—	1821	1826
Rainham (Kent)		d	—	1802	1802	1807	1807	1812	1812	—	—	1826	1831
Newington		d	—	1806	1806	1811	1811	—	—	—	—	—	—
Sittingbourne	1	a	—	1810	1810	1815	1815	1819	1819	—	—	—	1838
Sittingbourne	1	d	—	1811	1811	1816	1816	1820	1820	1824	—	—	1838
Kemsley		d	—	—	—	—	—	—	—	1829	—	1837	—
Swale		d	—	—	—	—	—	—	—	1832	—	—	—
Queenborough		d	—	—	—	—	—	—	—	1837	—	1844	—
Sheerness-on-Sea		a	—	—	—	—	—	—	—	1842	—	1852	—
Teynham		d	—	1815	1815	1820	1820	—	—	—	—	—	1843
Faversham	2	a	—	1821	1822	1826	1826	1829	1832	—	—	—	1849
Faversham	2	d	—	1822	1823	1828	1828	1830	1833	—	—	—	1858
Selling		d	—	—	—	1832	1832	—	—	—	—	—	—
Canterbury East	1	d	—	—	—	1842	1844	—	—	—	—	—	—
Bekesbourne		d	—	—	—	1846	1848	—	—	—	—	—	—
Adisham		d	—	—	—	1850	1852	—	—	—	—	—	—
Aylesham		d	—	—	—	1853	1855	—	—	—	—	—	—
Snowdown		d	—	—	—	1856	1858	—	—	—	—	—	—
Shepherds Well		d	—	—	—	1900	1902	—	—	—	—	—	—
Kearsney		d	—	—	—	1905	1907	—	—	—	—	—	—
Dover Priory	1	a	—	—	—	1913	1916	—	—	—	—	—	—
Whitstable		d	—	1831	1833	—	—	1838	1841	—	—	—	—
Chestfield & Swalecliffe		d	—	1834	1836	—	—	—	—	—	—	—	—
Herne Bay		d	—	1838	1840	—	—	1844	1847	—	—	—	—
Birchington-on-Sea		d	—	1846	1848	—	—	1852	1855	—	—	—	—
Westgate-on-Sea		d	—	1850	1852	—	—	—	—	—	—	—	—
Margate	1	d	—	1856a	1858a	—	—	1858	1901	—	—	—	—
Broadstairs		d	—	—	—	—	—	1904	1907	—	—	—	—
Dumpton Park		d	—	—	—	—	—	1907	1910	—	—	—	—
Ramsgate	1	a	—	—	—	—	—	1913	1913	—	—	—	—

Times shown in light type are connections.
For guide to notes & symbols see page 2

A Service operates 7 October to 13 December
B Service operates 20 May to 4 October

			I	I	I	I	I	H	H	I	I	I	
			B	A		B	A	B	A		B	A	
London Victoria	10	⊖ d	1740	1740	—	—	—	—	—	—	1742	1810	1810
London Blackfriars	1	⊖ d	—	—	—	—	—	—	—	—	—	—	—
Elephant & Castle		⊖ d	—	—	—	—	—	—	—	—	—	—	—
Denmark Hill	1	d	—	—	—	—	—	—	—	—	1752	—	—
Bromley South	1	d	1757	1757	—	—	—	—	—	—	1807	1829	1829
St Mary Cray		d	—	—	—	—	—	—	—	—	1814	—	—
Swanley	1	d	—	—	—	—	—	—	—	—	1818	—	—
Farningham Road		d	—	—	—	—	—	—	—	—	1823	—	—
Longfield		d	—	—	—	—	—	—	—	—	1828	—	—
Meopham		d	—	—	—	—	—	—	—	—	1832	—	—
Sole Street		d	—	—	—	—	—	—	—	—	1835	—	—
London Cannon Street		⊖ d	—	—	—	1752	1752	—	—	—	—	—	—
London Bridge	B	⊖ d	—	—	—	1757	1757	—	—	—	—	—	—
St Pancras International	1B	⊖ d	—	—	—	—	—	1755	1755	—	—	—	—
Stratford International	DLR	d	—	—	—	—	—	1802	1802	—	—	—	—
Ebbsfleet International		⊖ d	—	—	—	—	—	1813	1813	—	—	—	—
Gravesend	1	d	—	—	—	—	—	1818	1818	—	—	—	—
Strood	1	d	—	—	—	—	—	1831	1831	—	—	—	—
Rochester	1	a	1820	1820	—	1831	1831	1835	1835	—	1846	1851	1851
Rochester	1	d	1821	1821	—	1831	1831	1836	1836	—	—	1852	1852
Chatham	1	d	1825	1825	—	1835	1835	1840	1840	—	—	1856	1856
Gillingham (Kent)	1	a	1829	1829	—	1839	1839	1844	1844	—	—	1900	1900
Gillingham (Kent)	1	d	1830	1830	—	1841	1841	1845	1845	—	—	1901	1901
Rainham (Kent)		d	1835	1835	—	1846	1846	1850	1850	—	—	1906	1906
Newington		d	1839	1839	—	—	—	—	—	—	—	—	—
Sittingbourne	1	a	1844	1844	—	1853	1853	1857	1857	—	—	1913	1913
Sittingbourne	1	d	1844	1844	—	1853	1853	1858	1858	1900	—	1913	1913
Kemsley		d	—	—	—	—	—	—	—	1905	—	—	—
Swale		d	—	—	—	—	—	—	—	1908	—	—	—
Queenborough		d	—	—	—	—	—	—	—	1913	—	—	—
Sheerness-on-Sea		a	—	—	—	—	—	—	—	1919	—	—	—
Teynham		d	—	—	←	—	—	—	—	—	1918	1918	—
Faversham	1	a	1853	1853	1849	1901	1904	1906	1909	—	—	1924	1924
Faversham	1	d	1854	1854	1858	1902	1905	1907	1910	—	—	1925	1925
Selling		d	—	—	1902	—	—	—	—	—	—	—	—
Canterbury East	1	d	—	—	1912	—	—	—	—	—	—	—	—
Bekesbourne		d	—	—	1916	—	—	—	—	—	—	—	—
Adisham		d	—	—	1921	—	—	—	—	—	—	—	—
Aylesham		d	—	—	1924	—	—	—	—	—	—	—	—
Snowdown		d	—	—	1926	—	—	—	—	—	—	—	—
Shepherds Well		d	—	—	1930	—	—	—	—	—	—	—	—
Kearsney		d	—	—	1935	—	—	—	—	—	—	—	—
Dover Priory	1	⊖ a	—	—	1942	—	—	—	—	—	—	—	—
Whitstable		d	1902	1905	—	1910	1913	1915	1918	—	—	1933	1936
Chestfield & Swalecliffe		d	1905	1908	—	—	—	—	—	—	—	1936	1939
Herne Bay		d	1909	1912	—	1916	1919	1921	1924	—	—	1940	1943
Birchington-on-Sea		d	1918	1921	—	1925	1928	1930	1933	—	—	1949	1952
Westgate-on-Sea		d	1922	1925	—	—	—	—	—	—	—	1953	1956
Margate	1	d	1926	1929	—	1930	1933	1936	1939	—	—	1957	2000
Broadstairs		d	1932	1935	—	1939a	1942a	1945a	1948a	—	—	2003	2006
Dumpton Park		d	1935	1938	—	—	—	—	—	—	—	2006	2009
Ramsgate	1	a	1939	1942	—	—	—	—	—	—	—	2012	2015

Times shown in light type are connections.
For guide to notes & symbols see page 2

A Service operates 7 October to 13 December
B Service operates 20 May to 4 October

			B	A	B	A		B	A	B	A		B	A
London Victoria	10	⊖	d	—	—	—	—	—	1812	1840	1840	—	—	—
London Blackfriars	4	⊖	d	—	—	—	—	1805	—	—	—	—	—	—
Elephant & Castle		⊖	d	—	—	—	—	1809	—	—	—	—	—	—
Denmark Hill	4		d	—	—	—	—	—	1822	—	—	—	—	—
Bromley South	4		d	—	—	—	—	1829	1837	1857	1857	—	—	—
St Mary Cray			d	—	—	—	—	1836	1843	—	—	—	—	—
Swanley	4		d	—	—	—	—	1841	1847	—	—	—	—	—
Farningham Road			d	—	—	—	—	1846	1852	—	—	—	—	—
Longfield			d	—	—	—	—	1850	1857	—	—	—	—	—
Meopham			d	—	—	—	—	1855	1901	—	—	—	—	—
Sole Street			d	—	—	—	—	1858	1904	—	—	—	—	—
London Cannon Street		⊖	d	1811	1811	—	—	—	—	—	—	—	1845	1845
London Bridge	B	⊖	d	1816	1816	—	—	—	—	—	—	—	1850	1850
St Pancras International	15	⊖	d	—	—	1825	1825	—	—	—	—	—	—	—
Stratford International	DLR		d	—	—	1832	1832	—	—	—	—	—	—	—
Ebbsfleet International		⊖	d	—	—	1843	1843	—	—	—	—	—	—	—
Gravesend	4		d	—	—	—	—	—	—	—	—	—	—	—
Strood	4		d	—	—	—	—	—	—	—	—	—	—	—
Rochester	4	a	1855	1855	1900	1900	—	1910	1912	1920	1920	1925	1925	
Rochester	4	d	1856	1856	1901	1901	—	—	1913	1921	1921	1926	1926	
Chatham	4	d	1900	1900	1905	1905	—	—	1917	1925	1925	1930	1930	
Gillingham (Kent)	4	a	1904	1904	1909	1909	—	—	1921	1929	1929	1934	1934	
Gillingham (Kent)	4	d	1905	1905	1910	1910	—	—	1922	1930	1930	1935	1935	
Rainham (Kent)		d	1910	1910	1915	1915	—	—	1927	1935	1935	1940	1940	
Newington		d	1914	1914	—	—	—	—	—	1939	1939	1944	1944	
Sittingbourne	4	a	1918	1918	1924	1924	—	—	—	1944	1944	1949	1949	
Sittingbourne	4	d	1919	1919	1925	1925	1925	—	—	1944	1944	1949	1949	
Kemsley		d	—	—	—	—	1930	—	1938	—	—	—	—	
Swale		d	—	—	—	—	1934	—	—	—	—	—	—	
Queenborough		d	—	—	—	—	1938	—	1945	—	—	—	—	
Sheerness-on-Sea	a	—	—	—	—	—	1943	—	1953	—	—	—	—	
Teynham		d	—	—	—	—	—	—	—	1949	1949	1954	1954	
Faversham	2	a	1927	1927	1933	1936	—	—	—	1955	1955	2000	2003	
Faversham	2	d	1928	1928	1934	1937	—	—	—	1958	1958	2001	2004	
Selling		d	1933	1933	—	—	—	—	—	2003	2003	—	—	
Canterbury East	4	d	1942	1945	—	—	—	—	—	2012	2015	—	—	
Bekesbourne		d	1947	1950	—	—	—	—	—	2017	2020	—	—	
Adisham		d	1951	1954	—	—	—	—	—	2021	2024	—	—	
Aylesham		d	1954	1957	—	—	—	—	—	2024	2027	—	—	
Snowdown		d	1957	2000	—	—	—	—	—	2027	2030	—	—	
Shepherds Well		d	2001	2004	—	—	—	—	—	2031	2034	—	—	
Kearsney		d	2006	2009	—	—	—	—	—	2036	2039	—	—	
Dover Priory	4	⊖	a	2014	2017	—	—	—	—	2044	2048	—	—	
Whitstable		d	—	—	1942	1945	—	—	—	—	—	2009	2012	
Chestfield & Swalecliffe		d	—	—	—	—	—	—	—	—	—	2012	2015	
Herne Bay		d	—	—	1948	1951	—	—	—	—	—	2016	2019	
Birchington-on-Sea		d	—	—	1957	2000	—	—	—	—	—	2025	2028	
Westgate-on-Sea		d	—	—	—	—	—	—	—	—	—	2029	2032	
Margate	4	d	—	—	2002	2005	—	—	—	—	—	2033	2036	
Broadstairs		d	—	—	2010a	2013a	—	—	—	—	—	2039	2042	
Dumpton Park		d	—	—	—	—	—	—	—	—	—	2042	2045	
Ramsgate	4	a	—	—	—	—	—	—	—	—	—	2048	2051	

Times shown in light type are connections.
For guide to notes & symbols see page 2

A Service operates 7 October to 13 December
B Service operates 20 May to 4 October

					H	I	I	I		H	H	I	I
					B	A	B	A	B	A	B	A	B
London Victoria	10	⊖	d	—	—	1839	1910	1910	—	—	—	—	1912
London Blackfriars	Ⓜ	⊖	d	—	—	—	—	—	—	—	—	—	—
Elephant & Castle		⊖	d	—	—	—	—	—	—	—	—	—	—
Denmark Hill	Ⓜ		d	—	—	1849	—	—	—	—	—	—	1922
Bromley South	Ⓜ		d	—	—	1904	1930	1930	—	—	—	—	1935
St Mary Cray			d	—	—	1910	—	—	—	—	—	—	1941
Swanley	Ⓜ		d	—	—	1914	—	—	—	—	—	—	1947
Farningham Road			d	—	—	1919	—	—	—	—	—	—	1952
Longfield			d	—	—	1924	—	—	—	—	—	—	1956
Meopham			d	—	—	1928	—	—	—	—	—	—	2001
Sole Street			d	—	—	1931	—	—	—	—	—	—	2003
London Cannon Street		⊖	d	—	—	—	—	—	—	—	—	—	1920
London Bridge	B	⊖	d	—	—	—	—	—	—	—	—	—	1925
St Pancras International	15	Ⓜ	⊖	d	—	1855	—	—	—	1925	1925	—	—
Stratford International		DLR	d	—	—	1902	—	—	—	1932	1932	—	—
Ebbsfleet International		Ⓜ	d	—	—	1913	—	—	—	1943	1943	—	—
Gravesend	Ⓜ		d	—	—	1918	—	—	—	1948	1948	—	—
Strood	Ⓜ		d	—	—	1930	—	—	—	1959	1959	—	—
Rochester	Ⓜ	a	—	—	1934	1943	1952	1952	—	2002	2002	2005	2012
Rochester	Ⓜ	d	—	—	1935	—	1952	1952	—	2002	2002	2006	2012
Chatham	Ⓜ	d	—	—	1939	—	1956	1956	—	2006	2006	2010	2016
Gillingham (Kent)	Ⓜ	a	—	—	1943	—	2000	2000	—	2010	2010	2014	2025
Gillingham (Kent)	Ⓜ	d	—	—	1944	—	2000	2000	—	2011	2011	2015	—
Rainham (Kent)		d	—	—	1949	—	2005	2005	—	2016	2016	2020	—
Newington		d	—	—	—	—	2009	2009	—	—	—	2024	—
Sittingbourne	Ⓜ	a	—	—	1956	—	2014	2014	—	2023	2023	2029	—
Sittingbourne	Ⓜ	d	1953	1956	—	—	2014	2014	2019	2023	2023	2029	—
Kemsley		d	2002	—	—	—	—	—	2029	—	—	—	—
Swale		d	2006	—	—	—	—	—	2032	—	—	—	—
Queenborough		d	2010	—	—	—	—	—	2037	—	—	—	—
Sheerness-on-Sea		a	2015	—	—	—	—	—	2042	—	—	—	—
Teynham		d	—	—	—	—	2019	2019	—	—	—	2034	—
Faversham	Ⓜ	a	—	—	2005	—	2024	2024	—	2031	2034	2043	—
Faversham	Ⓜ	d	—	—	—	—	2025	2025	—	2032	2035	—	—
Selling		d	—	—	—	—	2030	2030	—	—	—	—	—
Canterbury East	Ⓜ	d	—	—	—	—	2039	2042	—	—	—	—	—
Bekesbourne		d	—	—	—	—	2044	2047	—	—	—	—	—
Adisham		d	—	—	—	—	2048	2051	—	—	—	—	—
Aylesham		d	—	—	—	—	2051	2054	—	—	—	—	—
Snowdown		d	—	—	—	—	2053	2056	—	—	—	—	—
Shepherds Well		d	—	—	—	—	2057	2100	—	—	—	—	—
Kearsney		d	—	—	—	—	2102	2105	—	—	—	—	—
Dover Priory	Ⓜ	Ⓜ	a	—	—	—	2110	2113	—	—	—	—	—
Whitstable		d	—	—	—	—	—	—	—	2040	2043	—	—
Chestfield & Swalecliffe		d	—	—	—	—	—	—	—	2043	2046	—	—
Herne Bay		d	—	—	—	—	—	—	—	2047	2050	—	—
Birchington-on-Sea		d	—	—	—	—	—	—	—	2056	2059	—	—
Westgate-on-Sea		d	—	—	—	—	—	—	—	2100	2103	—	—
Margate	Ⓜ	d	—	—	—	—	—	—	—	2104	2107	—	—
Broadstairs		d	—	—	—	—	—	—	—	2110	2113	—	—
Dumpton Park		d	—	—	—	—	—	—	—	2113	2116	—	—
Ramsgate	Ⓜ	a	—	—	—	—	—	—	—	2117	2120	—	—

Times shown in light type are connections.
For guide to notes & symbols see page 2

A Service operates 7 October to 13 December
B Service operates 20 May to 4 October

			1 A	1 B	0		1 B	1 A	0					
London Victoria	10		d	1940	1940	—	—	1942	2010	2010	—	—		
London Blackfriars	4		d	—	—	—	—	—	—	—	—	—		
Elephant & Castle			d	—	—	—	—	—	—	—	—	—		
Denmark Hill	4		d	—	—	—	—	1952	—	—	—	—		
Bromley South	4		d	1957	1957	—	—	2005	2027	2027	—	—		
St Mary Cray			d	—	—	—	—	2010	—	—	—	—		
Swanley	4		d	—	—	—	—	2015	—	—	—	—		
Farningham Road			d	—	—	—	—	2020	—	—	—	—		
Longfield			d	2009	2009	—	—	2024	2039	2039	—	—		
Meopham			d	2013	2013	—	—	2028	2043	2043	—	—		
Sole Street			d	—	—	—	—	2031	—	—	—	—		
London Cannon Street			d	—	—	—	—	—	—	—	—	—		
London Bridge	B		d	—	—	—	—	—	—	—	—	—		
St Pancras International	15		d	—	—	1955	—	—	—	—	2025	—		
Stratford International		DLR	d	—	—	2002	—	—	—	—	2032	—		
Ebbsfleet International			d	—	—	2013	—	—	—	—	2043	—		
Gravesend	4		d	—	—	2018	—	—	—	—	2048	—		
Strood	4		d	—	—	2029	—	—	—	—	2059	—		
Rochester	4		a	2023	2023	2032	—	2039	2053	2053	2102	—		
Rochester	4		d	2023	2023	2032	—	2040	2053	2053	2102	—		
Chatham	4		d	2027	2027	2036	—	2043	2057	2057	2106	—		
Gillingham (Kent)	4		a	2031	2031	2040	—	2048	2101	2101	2110	—		
Gillingham (Kent)	4		d	2031	2031	2040	—	—	2101	2101	2110	—		
Rainham (Kent)			d	2036	2036	2045	—	—	2106	2106	2115	—		
Newington			d	—	—	—	—	—	2110	2110	—	—		
Sittingbourne	4		a	2043	2043	2052	—	—	2115	2115	2122	—		
Sittingbourne	4		d	2044	2044	2054	2055	—	2115	2115	2123	2125		
Kemsley			d	—	—	—	2100	—	—	—	—	2130		
Swale			d	—	—	—	2103	—	—	—	—	2133		
Queenborough			d	—	—	—	2108	—	—	—	—	2138		
Sheerness-on-Sea			a	—	—	—	2113	—	—	—	—	2143		
Teynham			d	—	—	—	—	—	2120	2120	—	—		
Faversham	2		a	2052	2052	2105	—	—	2125	2125	2131	—		
Faversham	2		d	2056	2058	2056	2058	—	—	—	2126	2126	2132	—
Selling			d	—	2102	—	2102	—	—	—	2131	2131	—	—
Canterbury East	4		d	—	2112	—	2112	—	—	—	2140	2143	—	—
Bekesbourne			d	—	2116	—	2116	—	—	—	2145	2148	—	—
Adisham			d	—	2120	—	2120	—	—	—	2149	2152	—	—
Aylesham			d	—	2123	—	2123	—	—	—	2152	2155	—	—
Snowdown			d	—	2126	—	2126	—	—	—	2154	2157	—	—
Shepherds Well			d	—	2130	—	2130	—	—	—	2158	2201	—	—
Kearsney			d	—	2134	—	2134	—	—	—	2203	2206	—	—
Dover Priory	4		a	—	2140	—	2140	—	—	—	2208	2211	—	—
Whitstable			d	2104	—	2104	—	—	—	—	—	—	2140	—
Chestfield & Swalecliffe			d	2107	—	2107	—	—	—	—	—	—	2143	—
Herne Bay			d	2111	—	2111	—	—	—	—	—	—	2147	—
Birchington-on-Sea			d	2120	—	2120	—	—	—	—	—	—	2156	—
Westgate-on-Sea			d	2124	—	2124	—	—	—	—	—	—	2200	—
Margate	4		d	2128	—	2128	—	—	—	—	—	—	2204	—
Broadstairs			d	2134	—	2134	—	—	—	—	—	—	2210	—
Dumpton Park			d	2137	—	2137	—	—	—	—	—	—	2213	—
Ramsgate	4		a	2140	—	2142	—	—	—	—	—	—	2219	—

Times shown in light type are connections.
For guide to notes & symbols see page 2

- A** Service operates 7 October to 13 December
B Service operates 20 May to 4 October

			1	1	0		1	0		1	0		
London Victoria	10	⊖	d	2012	2040	—	—	2042	2110	—	—	2140	—
London Blackfriars	1	⊖	d	—	—	—	—	—	—	—	—	—	—
Elephant & Castle		⊖	d	—	—	—	—	—	—	—	—	—	—
Denmark Hill	1		d	2022	—	—	—	2052	—	—	—	—	—
Bromley South	1		d	2037	2057	—	—	2105	2127	—	—	2157	—
St Mary Cray			d	2042	—	—	—	2110	—	—	—	—	—
Swanley	1		d	2047	—	—	—	2115	—	—	—	—	—
Farningham Road			d	2052	—	—	—	2120	—	—	—	—	—
Longfield			d	2056	2109	—	—	2124	2139	—	—	2209	—
Meopham			d	2100	2113	—	—	2128	2143	—	—	2213	—
Sole Street			d	2103	—	—	—	2131	—	—	—	—	—
London Cannon Street		⊖	d	—	—	—	—	—	—	—	—	—	—
London Bridge	B	⊖	d	—	—	—	—	—	—	—	—	—	—
St Pancras International	15	⊖	d	—	—	2055	—	—	—	2125	—	—	2155
Stratford International		DLR	d	—	—	2102	—	—	—	2132	—	—	2202
Ebbsfleet International		⊖	d	—	—	2113	—	—	—	2143	—	—	2213
Gravesend	1		d	—	—	2118	—	—	—	2148	—	—	2218
Strood	1		d	—	—	2129	—	—	—	2159	—	—	2229
Rochester	1		a	2111	2123	2132	—	2139	2153	2202	—	2223	2232
Rochester	1		d	2112	2123	2132	—	2140	2153	2202	—	2223	2232
Chatham	1		d	2116	2127	2136	—	2143	2157	2206	—	2227	2236
Gillingham (Kent)	1		a	2123	2131	2140	—	2147	2201	2210	—	2231	2240
Gillingham (Kent)	1		d	—	2131	2140	—	2148	2201	2210	—	2231	2240
Rainham (Kent)			d	—	2136	2145	—	2153	2206	2215	—	2236	2245
Newington			d	—	—	—	—	—	2210	—	—	—	—
Sittingbourne	1		a	—	2143	2152	—	2200	2215	2222	—	2243	2252
Sittingbourne	1		d	—	2144	2153	2155	2201	2215	2223	2225	2244	2253
Kemsley			d	—	—	—	2200	—	—	—	2230	—	—
Swale			d	—	—	—	2203	—	—	—	2233	—	—
Queenborough			d	—	—	—	2208	—	—	—	2238	—	—
Sheerness-on-Sea			a	—	—	—	2213	—	—	—	2243	—	—
Teynham			d	—	—	—	—	—	2220	—	—	—	—
Faversham	2		a	—	2152	2201	—	2209	2225	2231	—	2252	2301
Faversham	2		d	—	2153	—	—	2210	2226	2232	—	2253	—
Selling			d	—	—	—	—	—	2231	—	—	—	—
Canterbury East	1		d	—	—	—	—	2223a	2240	—	—	—	—
Bekesbourne			d	—	—	—	—	—	2245	—	—	—	—
Adisham			d	—	—	—	—	—	2249	—	—	—	—
Aylesham			d	—	—	—	—	—	2252	—	—	—	—
Snowdown			d	—	—	—	—	—	2254	—	—	—	—
Shepherds Well			d	—	—	—	—	—	2258	—	—	—	—
Kearsney			d	—	—	—	—	—	2303	—	—	—	—
Dover Priory	1	⊖	a	—	—	—	—	—	2308	—	—	—	—
Whitstable			d	—	2202	—	—	—	—	2240	—	2302	—
Chestfield & Swalecliffe			d	—	2205	—	—	—	—	2243	—	2305	—
Herne Bay			d	—	2209	—	—	—	—	2247	—	2309	—
Birchington-on-Sea			d	—	2218	—	—	—	—	2256	—	2318	—
Westgate-on-Sea			d	—	2221	—	—	—	—	2300	—	2321	—
Margate	1		d	—	2225	—	—	—	—	2304	—	2325	—
Broadstairs			d	—	2231	—	—	—	—	2310	—	2331	—
Dumpton Park			d	—	2234	—	—	—	—	2313	—	2334	—
Ramsgate	1		a	—	2238	—	—	—	—	2317	—	2338	—

Weekday services are continued overleaf

Times shown in light type are connections.
For guide to notes & symbols see page 2

			1	0	1		1	0	1	1	0		
London Victoria	10	⊖	d	2142	2210	—	—	—	2240	—	2242	2310	—
London Blackfriars	1	⊖	d	—	—	—	—	—	—	—	—	—	—
Elephant & Castle		⊖	d	—	—	—	—	—	—	—	—	—	—
Denmark Hill	1		d	2152	—	—	—	—	—	—	2252	—	—
Bromley South	1		d	2205	2227	—	—	—	2257	—	2305	2327	—
St Mary Cray			d	2210	—	—	—	—	—	—	2310	—	—
Swanley	1		d	2215	—	—	—	—	—	—	2315	—	—
Farningham Road			d	2220	—	—	—	—	—	—	2320	—	—
Longfield			d	2224	2239	—	—	—	2309	—	2324	2339	—
Meopham			d	2228	2243	—	—	—	2313	—	2328	2343	—
Sole Street			d	2231	—	—	—	—	—	—	2331	—	—
London Cannon Street		⊖	d	—	—	—	—	—	—	—	—	—	—
London Bridge	1	⊖	d	—	—	—	—	—	—	—	—	—	—
St Pancras International	15	e ⊖	d	—	—	2225	—	—	—	2255	—	—	2325
Stratford International		DLR	d	—	—	2232	—	—	—	2302	—	—	2332
Ebbsfleet International		e	d	—	—	2243	—	—	—	2313	—	—	2343
Gravesend	1		d	—	—	2248	—	—	—	2318	—	—	2348
Strood	1		d	—	—	2259	—	—	—	2329	—	—	2359
Rochester	1		a	2239	2253	2302	—	—	2323	2332	2339	2353	0002
Rochester	1		d	2240	2253	2302	—	—	2323	2332	2340	2353	0002
Chatham	1		d	2243	2257	2306	—	—	2327	2336	2343	2357	0006
Gillingham (Kent)	1		a	2247	2301	2310	—	—	2331	2340	2348	0001	0010
Gillingham (Kent)	1		d	2248	2301	2310	—	—	2331	2340	—	0001	0010
Rainham (Kent)			d	2253	2306	2315	—	—	2336	2345	—	0006	0015
Newington			d	—	2310	—	—	—	—	—	—	0010	—
Sittingbourne	1		a	2300	2315	2322	—	—	2343	2352	—	0015	0022
Sittingbourne	1		d	2301	2315	2323	—	—	2325	2344	2353	—	0015
Kemsley			d	—	—	—	—	2330	—	—	—	—	—
Swale			d	—	—	—	—	2333	—	—	—	—	—
Queenborough			d	—	—	—	—	2338	—	—	—	—	—
Sheerness-on-Sea			a	—	—	—	—	2343	—	—	—	—	—
Teynham			d	—	2320	—	—	—	—	—	—	0020	—
Faversham	2		a	2309	2325	2331	2325	—	2352	0001	—	0026	0031
Faversham	2		d	2310	2334	2332	2334	—	2353	—	—	0036	—
Selling			d	—	—	—	2338s	—	—	—	—	—	—
Canterbury East	1		d	2323a	—	—	2348	—	—	—	—	—	—
Bekesbourne			d	—	—	—	2352s	—	—	—	—	—	—
Adisham			d	—	—	—	2356s	—	—	—	—	—	—
Aylesham			d	—	—	—	2359s	—	—	—	—	—	—
Snowdown			d	—	—	—	0001s	—	—	—	—	—	—
Shepherds Well			d	—	—	—	0005s	—	—	—	—	—	—
Kearsney			d	—	—	—	0010s	—	—	—	—	—	—
Dover Priory	1	⊖	a	—	—	—	0016	—	—	—	—	—	—
Whitstable			d	—	—	2340	—	—	0002	—	—	—	—
Chestfield & Swalecliffe			d	—	—	2343	—	—	0005	—	—	—	—
Herne Bay			d	—	—	2347	—	—	0009	—	—	—	—
Birchington-on-Sea			d	—	—	2356	—	—	0018	—	—	—	—
Westgate-on-Sea			d	—	—	2359	—	—	0021	—	—	—	—
Margate	1		d	—	—	0004	—	—	0025	—	—	—	—
Broadstairs			d	—	—	0010	—	—	0031	—	—	—	—
Dumpton Park			d	—	—	0013	—	—	0034	—	—	—	—
Ramsgate	1		a	—	—	0017	—	—	0038	—	—	—	—

Times shown in light type are connections.
For guide to notes & symbols see page 2

Monday nights /
Tuesday mornings

			1	0	1	1
London Victoria	10	d	—	—	2342	0010 0040
London Blackfriars	1	d	—	—	—	—
Elephant & Castle		d	—	—	—	—
Denmark Hill	1	d	—	—	2352	—
Bromley South	1	d	—	—	0005	0030s 0057
St Mary Cray		d	—	—	0011	— 0102s
Swanley	1	d	—	—	0015	— 0107s
Farningham Road		d	—	—	0020	— 0112s
Longfield		d	—	—	0025	— 0116s
Meopham		d	—	—	0029	— 0121s
Sole Street		d	—	—	0031s	—
London Cannon Street		d	—	—	—	—
London Bridge	1	d	—	—	—	—
St Pancras International	1	d	—	—	2355	—
Stratford International	DLR	d	—	—	0002	—
Ebbsfleet International	e	d	—	—	0013	—
Gravesend	1	d	—	—	0018	—
Strood	1	d	—	—	0029	—
Rochester	1	a	—	—	0032	0040 0053 0130s
Rochester	1	d	—	—	0032	0040 0053 —
Chatham	1	d	—	—	0036	0044 0057 0134s
Gillingham (Kent)	1	a	—	—	0040	0049 0101 0142
Gillingham (Kent)	1	d	—	—	0040	— 0102 —
Rainham (Kent)		d	—	—	0045	— 0107 —
Newington		d	—	—	—	0111s —
Sittingbourne	1	a	—	—	0052	— 0115 —
Sittingbourne	1	d	—	0026	0053	— 0116 —
Kemsley		d	—	0030s	—	— —
Swale		d	—	0034s	—	— —
Queenborough		d	—	0038s	—	— —
Sheerness-on-Sea		a	—	0044	—	— —
Teynham		d	←	—	—	0120s —
Faversham	1	a	0026	—	0103	— 0126 —
Faversham	1	d	0036	—	—	— 0127 —
Selling		d	—	—	—	— —
Canterbury East	1	d	—	—	—	— —
Bekesbourne		d	—	—	—	— —
Adisham		d	—	—	—	— —
Aylesham		d	—	—	—	— —
Snowdown		d	—	—	—	— —
Shepherds Well		d	—	—	—	— —
Kearsney		d	—	—	—	— —
Dover Priory	1	a	—	—	—	— —
Whitstable		d	0044	—	—	— 0135s —
Chestfield & Swalecliffe		d	0047	—	—	— 0138s —
Herne Bay		d	0051	—	—	— 0142s —
Birchington-on-Sea		d	0100	—	—	— 0151s —
Westgate-on-Sea		d	0104	—	—	— 0155s —
Margate	1	d	0108	—	—	— 0158s —
Broadstairs		d	0114	—	—	— 0204s —
Dumpton Park		d	0117	—	—	— 0208s —
Ramsgate	1	a	0121	—	—	— 0215 —

Times shown in light type are connections.
For guide to notes & symbols see page 2

	1	H	Ⓜ	Ⓜ	1	1	Ⓜ				
London Victoria	10	⊖	d	2142	2210	—	—	—	—	2240	—
London Blackfriars	Ⓜ	⊖	d	—	—	—	—	—	—	—	—
Elephant & Castle	⊖	⊖	d	—	—	—	—	—	—	—	—
Denmark Hill	Ⓜ	d	2152	—	—	—	—	—	—	—	—
Bromley South	Ⓜ	d	2205	2227	—	—	—	—	—	2257	—
St Mary Cray	d	2210	—	—	—	—	—	—	—	—	—
Swanley	Ⓜ	d	2215	—	—	—	—	—	—	—	—
Farningham Road	d	2220	—	—	—	—	—	—	—	—	—
Longfield	d	2224	2239	—	—	—	—	—	—	2309	—
Meopham	d	2228	2243	—	—	—	—	—	—	2313	—
Sole Street	d	2231	—	—	—	—	—	—	—	—	—
London Cannon Street	⊖	d	—	—	—	—	—	—	—	—	—
London Bridge	Ⓜ	⊖	d	—	—	—	—	—	—	—	—
St Pancras International	15	Ⓜ	⊖	—	—	2225	—	—	—	—	—
Stratford International	DLR	d	—	—	2232	—	—	—	—	—	—
Ebbsfleet International	Ⓜ	d	—	—	2243	—	—	—	—	—	—
Gravesend	Ⓜ	d	—	—	2248	—	—	—	—	—	—
Strood	Ⓜ	d	—	—	2259	—	—	—	—	—	—
Rochester	Ⓜ	a	2239	2253	2302	—	—	—	—	2323	—
Rochester	Ⓜ	d	2240	2253	2302	—	—	—	—	2323	—
Chatham	Ⓜ	d	2243	2257	2306	—	—	—	—	2327	—
Gillingham (Kent)	Ⓜ	a	2247	2301	2310	—	—	—	—	2331	—
Gillingham (Kent)	Ⓜ	d	2248	2301	2310	—	—	—	—	2331	—
Rainham (Kent)	d	2253	2306	2315	—	—	—	—	—	2336	—
Newington	d	—	2310	—	—	—	—	—	—	—	—
Sittingbourne	Ⓜ	a	2300	2315	2322	—	—	—	—	2343	—
Sittingbourne	Ⓜ	d	2301	2315	2323	—	—	—	—	2325	2344
Kemsley	d	—	—	—	—	—	—	—	—	2330	—
Swale	d	—	—	—	—	—	—	—	—	2333	—
Queenborough	d	—	—	—	—	—	—	—	—	2338	—
Sheerness-on-Sea	a	—	—	—	—	—	—	—	—	2343	—
Teynham	d	—	2320	—	—	—	←	—	—	—	—
Faversham	Ⓜ	a	2309	2325	2331	—	—	2325	—	2352	—
Faversham	Ⓜ	d	2310	2340	2332	2337	2338	2340	—	2356	2358
Selling	d	—	←	—	—	—	—	2344s	—	—	—
Canterbury East	Ⓜ	d	2323a	—	—	—	—	2354	—	—	—
Bekesbourne	d	—	—	—	—	—	—	2358s	—	—	—
Adisham	d	—	—	—	—	—	—	0002s	—	—	—
Aylesham	d	—	—	—	—	—	—	0005s	—	—	—
Snowdown	d	—	—	—	—	—	—	0007s	—	—	—
Shepherds Well	d	—	—	—	—	—	—	0011s	—	—	—
Kearsney	d	—	—	—	—	—	—	0016s	—	—	—
Dover Priory	Ⓜ	Ⓜ	a	—	—	—	—	0023	—	—	—
Whitstable	d	—	—	—	—	—	2358	—	—	—	—
Chestfield & Swalecliffe	d	—	—	—	—	—	0006	—	—	—	—
Herne Bay	d	—	—	—	—	—	0014	—	—	—	—
Birchington-on-Sea	d	—	—	—	—	—	0034	—	—	—	—
Westgate-on-Sea	d	—	—	—	—	—	0039	—	—	—	—
Margate	Ⓜ	d	—	—	—	0022	0045	—	—	—	0043
Broadstairs	d	—	—	—	—	0032	0055	—	—	—	0053
Dumpton Park	d	—	—	—	—	0037	0100	—	—	—	0058
Ramsgate	Ⓜ	a	—	—	0039	0043	0106	—	—	0110	0104

To facilitate regular maintenance between Faversham and Ramsgate, buses replace trains as shown

Times shown in light type are connections.
For guide to notes & symbols see page 2

Tuesday nights /
 Wednesday mornings

London Victoria	10	⊖	d	—	—	2242	2310	—	—	—	—	—	—	2342
London Blackfriars	4	⊖	d	—	—	—	—	—	—	—	—	—	—	—
Elephant & Castle		⊖	d	—	—	—	—	—	—	—	—	—	—	—
Denmark Hill	4		d	—	—	2252	—	—	—	—	—	—	—	2352
Bromley South	4		d	—	—	2305	2327	—	—	—	—	—	—	0005
St Mary Cray			d	—	—	2310	—	—	—	—	—	—	—	0011
Swanley	4		d	—	—	2315	—	—	—	—	—	—	—	0015
Farningham Road			d	—	—	2320	—	—	—	—	—	—	—	0020
Longfield			d	—	—	2324	2339	—	—	—	—	—	—	0025
Meopham			d	—	—	2328	2343	—	—	—	—	—	—	0029
Sole Street			d	—	—	2331	—	—	—	—	—	—	—	0031s
London Cannon Street		⊖	d	—	—	—	—	—	—	—	—	—	—	—
London Bridge	8	⊖	d	—	—	—	—	—	—	—	—	—	—	—
St Pancras International	15	⊖	d	—	—	2255	—	—	2325	—	—	—	—	2355
Stratford International		DLR	d	—	—	2302	—	—	2332	—	—	—	—	0002
Ebbsfleet International		⊖	d	—	—	2313	—	—	2343	—	—	—	—	0013
Gravesend	4		d	—	—	2318	—	—	2348	—	—	—	—	0018
Strood	4		d	—	—	2329	—	—	2359	—	—	—	—	0029
Rochester	4		a	—	—	2332	2339	2353	0002	—	—	—	—	0032 0040
Rochester	4		d	—	—	2332	2340	2353	0002	—	—	—	—	0032 0040
Chatham	4		d	—	—	2336	2343	2357	0006	—	—	—	—	0036 0044
Gillingham (Kent)	4		a	—	—	2340	2348	0001	0010	—	—	—	—	0040 0049
Gillingham (Kent)	4		d	—	—	2340	—	0001	0010	—	—	—	—	0040
Rainham (Kent)			d	—	—	2345	—	0006	0015	—	—	—	—	0045
Newington			d	—	—	—	—	0010	—	—	—	—	—	—
Sittingbourne	4		a	—	—	2352	—	0015	0022	—	—	—	—	0052
Sittingbourne	4		d	—	—	2353	—	0015	0023	—	—	—	0026	0053
Kemsley			d	—	—	—	—	—	—	—	—	—	0030s	—
Swale			d	—	—	—	—	—	—	—	—	—	0034s	—
Queenborough			d	—	—	—	—	—	—	—	—	—	0038s	—
Sheerness-on-Sea			a	—	—	—	—	—	—	—	—	—	0044	—
Teynham			d	—	—	—	—	0020	—	—	—	—	—	—
Faversham	2		a	—	—	0001	—	0026	0031	—	—	—	—	0103
Faversham	2		d	2359	—	—	0028	—	0037	0038	—	—	—	—
Selling			d	—	—	—	—	—	—	—	—	—	—	—
Canterbury East	4		d	—	—	—	—	—	—	—	—	—	—	—
Bekesbourne			d	—	—	—	—	—	—	—	—	—	—	—
Adisham			d	—	—	—	—	—	—	—	—	—	—	—
Aylesham			d	—	—	—	—	—	—	—	—	—	—	—
Snowdown			d	—	—	—	—	—	—	—	—	—	—	—
Shepherds Well			d	—	—	—	—	—	—	—	—	—	—	—
Kearsney			d	—	—	—	—	—	—	—	—	—	—	—
Dover Priory	4		a	—	—	—	—	—	—	—	—	—	—	—
Whitstable			d	0019	—	—	—	—	—	—	0058	—	—	—
Chestfield & Swalecliffe			d	0027	—	—	—	—	—	—	0106	—	—	—
Herne Bay			d	0035	—	—	—	—	—	—	0114	—	—	—
Birchington-on-Sea			d	0055	—	—	—	—	—	—	0134	—	—	—
Westgate-on-Sea			d	0100	—	—	—	—	—	—	0139	—	—	—
Margate	4		d	0106	—	—	—	—	0122	0145	—	—	—	—
Broadstairs			d	0116	—	—	—	—	0132	0155	—	—	—	—
Dumpton Park			d	0121	—	—	—	—	0137	0200	—	—	—	—
Ramsgate	4		a	0127	—	—	0135	—	0143	0206	—	—	—	—

Times shown in light type are connections.
 For guide to notes & symbols see page 2

1  

London Victoria	10		d	0010	—	—	0040
London Blackfriars	1		d	—	—	—	—
Elephant & Castle			d	—	—	—	—
Denmark Hill	1		d	—	—	—	—
Bromley South	1		d	0030s	—	—	0057
St Mary Cray			d	—	—	—	0102s
Swanley	1		d	—	—	—	0107s
Farningham Road			d	—	—	—	0112s
Longfield			d	—	—	—	0116s
Meopham			d	—	—	—	0121s
Sole Street			d	—	—	—	—
London Cannon Street			d	—	—	—	—
London Bridge	1		d	—	—	—	—
St Pancras International	15		d	—	—	—	—
Stratford International		DLR	d	—	—	—	—
Ebbsfleet International			d	—	—	—	—
Gravesend	1		d	—	—	—	—
Strood	1		d	—	—	—	—
Rochester	1		a	0053	—	—	0130s
Rochester	1		d	0053	—	—	—
Chatham	1		d	0057	—	—	0134s
Gillingham (Kent)	1		a	0101	—	—	0142
Gillingham (Kent)	1		d	0102	—	—	—
Rainham (Kent)			d	0107	—	—	—
Newington			d	0111s	—	—	—
Sittingbourne	1		a	0115	—	—	—
Sittingbourne	1		d	0116	—	—	—
Kemsley			d	—	—	—	—
Swale			d	—	—	—	—
Queenborough			d	—	—	—	—
Sheerness-on-Sea			a	—	—	—	—
Teynham			d	0120s	—	—	—
Faversham	2		a	0126	—	—	—
<hr/>							
Faversham	2		d	0127	0135	0136	—
Selling			d	—	—	—	—
Canterbury East	1		d	—	—	—	—
Bekesbourne			d	—	—	—	—
Adisham			d	—	—	—	—
Aylesham			d	—	—	—	—
Snowdown			d	—	—	—	—
Shepherds Well			d	—	—	—	—
Kearsney			d	—	—	—	—
Dover Priory	1		a	—	—	—	—
Whitstable			d	—	—	0156s	—
Chestfield & Swalecliffe			d	—	—	0204s	—
Herne Bay			d	—	—	0212s	—
Birchington-on-Sea			d	—	—	0232s	—
Westgate-on-Sea			d	—	—	0237a	—
Margate	1		d	—	0220s	—	—
Broadstairs			d	—	0230s	—	—
Dumpton Park			d	—	0235s	—	—
Ramsgate	1		a	0233	0241	—	—

Times shown in light type are connections.
For guide to notes & symbols see page 2

Wednesday nights / Thursday mornings through to
Friday nights / Saturday mornings

			1	0	1		1	0	1	1	0		
London Victoria	10	⊖	d	2142	2210	—	—	—	2240	—	2242	2310	—
London Blackfriars	1	⊖	d	—	—	—	—	—	—	—	—	—	—
Elephant & Castle		⊖	d	—	—	—	—	—	—	—	—	—	—
Denmark Hill	1		d	2152	—	—	—	—	—	—	2252	—	—
Bromley South	1		d	2205	2227	—	—	—	2257	—	2305	2327	—
St Mary Cray			d	2210	—	—	—	—	—	—	2310	—	—
Swanley	1		d	2215	—	—	—	—	—	—	2315	—	—
Farningham Road			d	2220	—	—	—	—	—	—	2320	—	—
Longfield			d	2224	2239	—	—	—	2309	—	2324	2339	—
Meopham			d	2228	2243	—	—	—	2313	—	2328	2343	—
Sole Street			d	2231	—	—	—	—	—	—	2331	—	—
London Cannon Street		⊖	d	—	—	—	—	—	—	—	—	—	—
London Bridge	1	⊖	d	—	—	—	—	—	—	—	—	—	—
St Pancras International	10	⊖	d	—	—	2225	—	—	—	2255	—	—	2325
Stratford International		DLR	d	—	—	2232	—	—	—	2302	—	—	2332
Ebbsfleet International		⊖	d	—	—	2243	—	—	—	2313	—	—	2343
Gravesend	1		d	—	—	2248	—	—	—	2318	—	—	2348
Strood	1		d	—	—	2259	—	—	—	2329	—	—	2359
Rochester	1		a	2239	2253	2302	—	—	2323	2332	2339	2353	0002
Rochester	1		d	2240	2253	2302	—	—	2323	2332	2340	2353	0002
Chatham	1		d	2243	2257	2306	—	—	2327	2336	2343	2357	0006
Gillingham (Kent)	1		a	2247	2301	2310	—	—	2331	2340	2348	0001	0010
Gillingham (Kent)	1		d	2248	2301	2310	—	—	2331	2340	—	0001	0010
Rainham (Kent)			d	2253	2306	2315	—	—	2336	2345	—	0006	0015
Newington			d	—	2310	—	—	—	—	—	—	0010	—
Sittingbourne	1		a	2300	2315	2322	—	—	2343	2352	—	0015	0022
Sittingbourne	1		d	2301	2315	2323	—	—	2325	2344	2353	—	0015
Kemsley			d	—	—	—	—	2330	—	—	—	—	—
Swale			d	—	—	—	—	2333	—	—	—	—	—
Queenborough			d	—	—	—	—	2338	—	—	—	—	—
Sheerness-on-Sea			a	—	—	—	—	2343	—	—	—	—	—
Teynham			d	—	2320	—	—	—	—	—	—	0020	—
Faversham	1		a	2309	2325	2331	2325	—	2352	0001	—	0026	0031
Faversham	1		d	2310	2334	2332	2334	—	2353	—	—	0036	—
Selling			d	—	—	—	2338s	—	—	—	—	—	—
Canterbury East	1		d	2323a	—	—	2348	—	—	—	—	—	—
Bekesbourne			d	—	—	—	2352s	—	—	—	—	—	—
Adisham			d	—	—	—	2356s	—	—	—	—	—	—
Aylesham			d	—	—	—	2359s	—	—	—	—	—	—
Snowdown			d	—	—	—	0001s	—	—	—	—	—	—
Shepherds Well			d	—	—	—	0005s	—	—	—	—	—	—
Kearsney			d	—	—	—	0010s	—	—	—	—	—	—
Dover Priory	1	⊖	a	—	—	—	0016	—	—	—	—	—	—
Whitstable			d	—	—	2340	—	—	0002	—	—	—	—
Chestfield & Swalecliffe			d	—	—	2343	—	—	0005	—	—	—	—
Herne Bay			d	—	—	2347	—	—	0009	—	—	—	—
Birchington-on-Sea			d	—	—	2356	—	—	0018	—	—	—	—
Westgate-on-Sea			d	—	—	2359	—	—	0021	—	—	—	—
Margate	1		d	—	—	0004	—	—	0025	—	—	—	—
Broadstairs			d	—	—	0010	—	—	0031	—	—	—	—
Dumpton Park			d	—	—	0013	—	—	0034	—	—	—	—
Ramsgate	1		a	—	—	0017	—	—	0038	—	—	—	—

Times shown in light type are connections.
For guide to notes & symbols see page 2

Wednesday nights / Thursday mornings through to
Friday nights / Saturday mornings

			1	0	1	1	
London Victoria	10	⇄	d	—	—	—	2342 0010 0040
London Blackfriars	1	⇄	d	—	—	—	— — —
Elephant & Castle		⇄	d	—	—	—	— — —
Denmark Hill	1		d	—	—	—	2352 — —
Bromley South	1		d	—	—	—	0005 0030s 0057
St Mary Cray			d	—	—	—	0011 — 0102s
Swanley	1		d	—	—	—	0015 — 0107s
Farningham Road			d	—	—	—	0020 — 0112s
Longfield			d	—	—	—	0025 — 0116s
Meopham			d	—	—	—	0029 — 0121s
Sole Street			d	—	—	—	0031s — —
London Cannon Street		⇄	d	—	—	—	— — —
London Bridge	1	⇄	d	—	—	—	— — —
St Pancras International	15	e ⇄	d	—	—	—	2355 — — —
Stratford International		DLR	d	—	—	—	0002 — — —
Ebbsfleet International		e	d	—	—	—	0013 — — —
Gravesend	1		d	—	—	—	0018 — — —
Strood	1		d	—	—	—	0029 — — —
Rochester	1		a	—	—	—	0032 0040 0053 0130s
Rochester	1		d	—	—	—	0032 0040 0053 —
Chatham	1		d	—	—	—	0036 0044 0057 0134s
Gillingham (Kent)	1		a	—	—	—	0040 0049 0101 0142
Gillingham (Kent)	1		d	—	—	—	0040 — 0102 —
Rainham (Kent)			d	—	—	—	0045 — 0107 —
Newington			d	—	—	—	— 0111s —
Sittingbourne	1		a	—	—	—	0052 — 0115 —
Sittingbourne	1		d	—	—	—	0026 0053 — 0116 —
Kemsley			d	—	—	—	0030s — — —
Swale			d	—	—	—	0034s — — —
Queenborough			d	—	—	—	0038s — — —
Sheerness-on-Sea			a	—	—	—	0044 — — —
Teynham			d	←	—	—	— 0120s —
Faversham	2		a	0026	—	0103	— 0126 —
Faversham	2		d	0036	—	—	— 0127 —
Selling			d	—	—	—	— — —
Canterbury East	1		d	—	—	—	— — —
Bekesbourne			d	—	—	—	— — —
Adisham			d	—	—	—	— — —
Aylesham			d	—	—	—	— — —
Snowdown			d	—	—	—	— — —
Shepherds Well			d	—	—	—	— — —
Kearsney			d	—	—	—	— — —
Dover Priory	1	⇄	a	—	—	—	— — —
Whitstable			d	0044	—	—	— 0135s —
Chestfield & Swalecliffe			d	0047	—	—	— 0138s —
Herne Bay			d	0051	—	—	— 0142s —
Birchington-on-Sea			d	0100	—	—	— 0151s —
Westgate-on-Sea			d	0104	—	—	— 0155s —
Margate	1		d	0108	—	—	— 0158s —
Broadstairs			d	0114	—	—	— 0204s —
Dumpton Park			d	0117	—	—	— 0208s —
Ramsgate	1		a	0121	—	—	— 0215 —

Times shown in light type are connections.
For guide to notes & symbols see page 2

			1	H	1	1	H	1	1		
			G	H	G	J	K	J		1	
London Victoria	10	⊖	d	—	—	—	—	—	—	0542	—
London Blackfriars	4	⊖	d	—	—	—	—	—	—	—	—
Elephant & Castle		⊖	d	—	—	—	—	—	—	—	—
Denmark Hill	4		d	—	—	—	—	—	—	0552	—
Bromley South	4		d	—	—	—	—	—	—	0605	—
St Mary Cray			d	—	—	—	—	—	—	0610	—
Swanley	4		d	—	—	—	—	—	—	0615	—
Farningham Road			d	—	—	—	—	—	—	0620	—
Longfield			d	—	—	—	—	—	—	0624	—
Meopham			d	—	—	—	—	—	—	0628	—
Sole Street			d	—	—	—	—	—	—	0631	—
London Cannon Street		⊖	d	—	—	—	—	—	—	—	—
London Bridge	B	⊖	d	—	—	—	—	—	—	—	—
St Pancras International	1B	⊖	d	—	—	—	—	—	—	—	—
Stratford International		DLR	d	—	—	—	—	—	—	—	—
Ebbsfleet International		⊖	d	—	—	—	—	—	—	—	—
Gravesend	4		d	—	—	—	—	—	—	—	—
Strood	4		d	—	—	—	—	—	—	—	—
Rochester	4		a	—	—	—	—	—	—	0639	—
Rochester	4		d	—	—	—	—	—	—	0640	—
Chatham	4		d	—	—	—	—	—	—	0643	—
Gillingham (Kent)	4		a	—	—	—	—	—	—	0647	—
Gillingham (Kent)	4		d	0550	—	—	0553	—	—	0648	—
Rainham (Kent)			d	0555	—	—	0558	—	—	0653	—
Newington			d	0559	—	—	0602	—	—	0657	—
Sittingbourne	4		a	0603	—	—	0606	—	—	0701	—
Sittingbourne	4		d	0604	—	—	0607	—	—	0625	0655
Kemsley			d	—	—	—	—	—	0630	0700	—
Swale			d	—	—	—	—	—	0633	0703	—
Queenborough			d	—	—	—	—	—	0638	0708	—
Sheerness-on-Sea			a	—	—	—	—	—	0643	0713	—
Teynham			d	0608	—	←	0611	—	←	—	0706
Faversham	B		a	0614	—	0614	0617	—	0617	—	0712
Faversham	B		d	0623	0621	0623	0626	0624	0626	—	0713
Selling			d	←	—	0628	←	—	0631	—	—
Canterbury East	4		d	—	—	0637	—	—	0640	—	0725
Bekesbourne			d	—	—	0642	—	—	0645	—	—
Adisham			d	—	—	0646	—	—	0649	—	—
Aylesham			d	—	—	0649	—	—	0652	—	—
Snowdown			d	—	—	0651	—	—	0654	—	—
Shepherds Well			d	—	—	0655	—	—	0658	—	—
Kearsney			d	—	—	0700	—	—	0703	—	—
Dover Priory	4	⊖	a	—	—	0708	—	—	0708	—	0741
Whitstable			d	—	0629	—	—	0632	—	—	—
Chestfield & Swalecliffe			d	—	0632	—	—	0635	—	—	—
Herne Bay			d	—	0636	—	—	0639	—	—	—
Birchington-on-Sea			d	—	0645	—	—	0648	—	—	—
Westgate-on-Sea			d	—	0649	—	—	0652	—	—	—
Margate	4		d	—	0654	—	—	0657	—	—	—
Broadstairs			d	—	0701	—	—	0703	—	—	—
Dumpton Park			d	—	0704	—	—	0706	—	—	—
Ramsgate	4		a	—	0707	—	—	0709	—	—	—

Times shown in light type are connections.
For guide to notes & symbols see page 2

- G** Service operates 12 October to 14 December
H Service operates 12 October to 14 December.
 To St Pancras International
J Service operates 25 May to 5 October
K Service operates 25 May to 5 October.
 To St Pancras International

			1	1	1	1	1	1	⊕	1			
					G	J			E				
London Victoria	10	⊖	d	—	—	—	—	0642	0710	—	—	0740	
London Blackfriars	4	⊖	d	—	—	—	—	—	—	—	—	—	
Elephant & Castle		⊖	d	—	—	—	—	—	—	—	—	—	
Denmark Hill	4		d	—	—	—	—	0652	—	—	—	—	
Bromley South	4		d	—	—	—	—	0705	0727	—	—	0757	
St Mary Cray			d	—	—	—	—	0710	—	—	—	—	
Swanley	4		d	—	—	—	—	0715	—	—	—	—	
Farningham Road			d	—	—	—	—	0720	—	—	—	—	
Longfield			d	—	—	—	—	0724	0739	—	—	0809	
Meopham			d	—	—	—	—	0728	0743	—	—	0813	
Sole Street			d	—	—	—	—	0731	—	—	—	—	
London Cannon Street		⊖	d	—	—	—	—	—	—	—	—	—	
London Bridge	B	⊖	d	—	—	—	—	—	—	—	—	—	
St Pancras International	15	e ⊖	d	—	—	—	—	—	—	0725	—	—	
Stratford International		DLR	d	—	—	—	—	—	—	0732	—	—	
Ebbsfleet International		e	d	—	—	—	—	—	—	0743	—	—	
Gravesend	4		d	—	—	—	—	—	—	0748	—	—	
Strood	4		d	—	—	—	—	—	—	0759	—	—	
Rochester	4		a	—	—	—	—	0739	0753	0802	—	0823	
Rochester	4		d	—	—	—	—	0740	0753	0802	—	0823	
Chatham	4		d	—	—	—	—	0743	0757	0806	—	0827	
Gillingham (Kent)	4		a	—	—	—	—	0747	0801	0810	—	0831	
Gillingham (Kent)	4		d	—	—	0725	0728	—	0748	0801	0810	—	0831
Rainham (Kent)			d	—	—	0730	0733	—	0753	0806	0815	—	0836
Newington			d	—	—	0734	0737	—	—	0810	—	—	
Sittingbourne	4		a	—	—	0738	0741	—	0800	0815	0822	—	0843
Sittingbourne	4		d	—	—	0739	0742	0755	0801	0815	0823	0825	0844
Kemsley			d	—	—	—	—	0800	—	—	—	0830	—
Swale			d	—	—	—	—	0803	—	—	—	0833	—
Queenborough			d	—	—	—	—	0808	—	—	—	0838	—
Sheerness-on-Sea			a	—	—	—	—	0813	—	—	—	0843	—
Teynham			d	—	—	0743	0746	—	—	0820	—	—	
Faversham	2		a	—	—	0749	0752	—	0809	0825	0831	—	0852
Faversham	2		d	0724	0726	0750	0753	—	0810	0826	0831	—	0853
Selling			d	—	0731	—	—	—	—	0831	—	—	
Canterbury East	4		d	—	0740	—	—	—	0822	0840	—	—	
Bekesbourne			d	—	0745	—	—	—	—	0845	—	—	
Adisham			d	—	0749	—	—	—	—	0849	—	—	
Aylesham			d	—	0752	—	—	—	—	0852	—	—	
Snowdown			d	—	0754	—	—	—	—	0854	—	—	
Shepherds Well			d	—	0758	—	—	—	—	0858	—	—	
Kearsney			d	—	0803	—	—	—	—	0903	—	—	
Dover Priory	4	⊖	a	—	0808	—	—	—	0839	0908	—	—	
Whitstable			d	0732	—	0759	0802	—	—	—	0840	—	0902
Chestfield & Swalecliffe			d	0735	—	0802	0805	—	—	—	—	—	0905
Herne Bay			d	0739	—	0806	0809	—	—	—	0845	—	0909
Birchington-on-Sea			d	0748	—	0815	0818	—	—	—	0854	—	0918
Westgate-on-Sea			d	0752	—	0818	0821	—	—	—	—	—	0921
Margate	4		d	0757	—	0822	0825	—	—	—	0859	—	0925
Broadstairs			d	0803	—	0828	0831	—	—	—	0905	—	0931
Dumpton Park			d	0806	—	0831	0834	—	—	—	—	—	0934
Ramsgate	4		a	0809	—	0838	0838	—	—	—	0911	—	0938

Times shown in light type are connections.
For guide to notes & symbols see page 2

- E** To St Pancras International
G Service operates 12 October to 14 December
J Service operates 25 May to 5 October

			0	1	1	0		1	0		1	
			E									
London Victoria	10	d	—	—	0742	0810	—	—	0840	—	—	0842
London Blackfriars	1	d	—	—	—	—	—	—	—	—	—	—
Elephant & Castle		d	—	—	—	—	—	—	—	—	—	—
Denmark Hill	1	d	—	—	0752	—	—	—	—	—	—	0852
Bromley South	1	d	—	—	0805	0827	—	—	0857	—	—	0905
St Mary Cray		d	—	—	0810	—	—	—	—	—	—	0910
Swanley	1	d	—	—	0815	—	—	—	—	—	—	0915
Farningham Road		d	—	—	0820	—	—	—	—	—	—	0920
Longfield		d	—	—	0824	0839	—	—	0909	—	—	0924
Meopham		d	—	—	0828	0843	—	—	0913	—	—	0928
Sole Street		d	—	—	0831	—	—	—	—	—	—	0931
London Cannon Street		d	—	—	—	—	—	—	—	—	—	—
London Bridge	B	d	—	—	—	—	—	—	—	—	—	—
St Pancras International	1E	d	0757	—	—	—	0825	—	—	0857	—	—
Stratford International	DLR	d	0804	—	—	—	0832	—	—	0904	—	—
Ebbsfleet International	E	d	0815	—	—	—	0843	—	—	0915	—	—
Gravesend	1	d	0819	—	—	—	0848	—	—	0919	—	—
Strood	1	d	0829	—	—	—	0859	—	—	0930	—	—
Rochester	1	a	0832	—	0839	0853	0902	—	0923	0933	—	0939
Rochester	1	d	0832	—	0840	0853	0902	—	0923	0933	—	0940
Chatham	1	d	0836	—	0843	0857	0906	—	0927	0937	—	0943
Gillingham (Kent)	1	a	0840	—	0847	0901	0910	—	0931	0941	—	0947
Gillingham (Kent)	1	d	0840	—	0848	0901	0910	—	0931	0941	—	0948
Rainham (Kent)		d	0845	—	0853	0906	0915	—	0936	0946	—	0953
Newington		d	—	—	—	0910	—	—	—	—	—	—
Sittingbourne	1	a	0852	—	0900	0915	0922	—	0943	0953	—	1000
Sittingbourne	1	d	0854	0855	0901	0915	0923	0925	0944	0954	0955	1001
Kemsley		d	—	0900	—	—	—	0930	—	—	1000	—
Swale		d	—	0903	—	—	—	0933	—	—	1003	—
Queenborough		d	—	0908	—	—	—	0938	—	—	1008	—
Sheerness-on-Sea		a	—	0913	—	—	—	0943	—	—	1013	—
Teynham		d	—	—	—	0920	—	—	—	—	—	—
Faversham	E	a	0905	—	0909	0925	0931	—	0952	1005	—	1009
Faversham	E	d	—	—	0910	0926	0931	—	0953	—	—	1010
Selling		d	—	—	—	0931	—	—	—	—	—	—
Canterbury East	1	d	—	—	0922	0940	—	—	—	—	—	1022
Bekesbourne		d	—	—	—	0945	—	—	—	—	—	—
Adisham		d	—	—	—	0949	—	—	—	—	—	—
Aylesham		d	—	—	—	0952	—	—	—	—	—	—
Snowdown		d	—	—	—	0954	—	—	—	—	—	—
Shepherds Well		d	—	—	—	0958	—	—	—	—	—	—
Kearsney		d	—	—	—	1003	—	—	—	—	—	—
Dover Priory	1	a	—	—	0939	1008	—	—	—	—	—	1039
Whitstable		d	—	—	—	—	0940	—	1002	—	—	—
Chestfield & Swalecliffe		d	—	—	—	—	—	—	1005	—	—	—
Herne Bay		d	—	—	—	—	0945	—	1009	—	—	—
Birchington-on-Sea		d	—	—	—	—	0954	—	1018	—	—	—
Westgate-on-Sea		d	—	—	—	—	—	—	1021	—	—	—
Margate	1	d	—	—	—	—	0959	—	1025	—	—	—
Broadstairs		d	—	—	—	—	1005	—	1031	—	—	—
Dumpton Park		d	—	—	—	—	—	—	1034	—	—	—
Ramsgate	1	a	—	—	—	—	1011	—	1038	—	—	—

Times shown in light type are connections.
For guide to notes & symbols see page 2

E To St Pancras International

			L	I	H	E	I	H	I	L	I	
London Victoria	10	d	—	0910	—	—	0940	—	—	0942	—	1010
London Blackfriars	4	d	—	—	—	—	—	—	—	—	—	—
Elephant & Castle	4	d	—	—	—	—	—	—	—	—	—	—
Denmark Hill	4	d	—	—	—	—	—	—	—	0952	—	—
Bromley South	4	d	—	0927	—	—	0957	—	—	1005	—	1027
St Mary Cray	4	d	—	—	—	—	—	—	—	1010	—	—
Swanley	4	d	—	—	—	—	—	—	—	1015	—	—
Farningham Road		d	—	—	—	—	—	—	—	1020	—	—
Longfield		d	—	0939	—	—	1009	—	—	1024	—	1039
Meopham		d	—	0943	—	—	1013	—	—	1028	—	1043
Sole Street		d	—	—	—	—	—	—	—	1031	—	—
London Cannon Street		d	—	—	—	—	—	—	—	—	—	—
London Bridge	B	d	0833	—	—	—	—	—	—	—	0933	—
St Pancras International	15	d	—	—	0925	—	—	0955	—	—	—	—
Stratford International	DLR	d	—	—	0932	—	—	1002	—	—	—	—
Ebbsfleet International	e	d	—	—	0944	—	—	1013	—	—	—	—
Gravesend	4	d	0933	—	0948	—	—	1018	—	—	1033	—
Strood	4	d	0943	—	0959	—	—	1029	—	—	1043	—
Rochester	4	a	0946	0953	1002	—	1023	1032	—	1039	1046	1053
Rochester	4	d	0947	0953	1002	—	1023	1032	—	1040	1047	1053
Chatham	4	d	0951	0957	1006	—	1027	1036	—	1043	1051	1057
Gillingham (Kent)	4	a	0955	1001	1010	—	1031	1040	—	1047	1055	1101
Gillingham (Kent)	4	d	0956	1001	1010	—	1031	1040	—	1048	1056	1101
Rainham (Kent)		d	1001	1006	1015	—	1036	1045	—	1053	1101	1106
Newington		d	—	1010	—	—	—	—	—	—	—	1110
Sittingbourne	4	a	1009	1015	1022	—	1043	1052	—	1100	1109	1115
Sittingbourne	4	d	1010	1015	1023	1025	1044	1054	1055	1101	1110	1115
Kemsley		d	—	—	—	1030	—	—	1100	—	—	—
Swale		d	—	—	—	1033	—	—	1103	—	—	—
Queenborough		d	—	—	—	1038	—	—	1108	—	—	—
Sheerness-on-Sea		a	—	—	—	1043	—	—	1113	—	—	—
Teynham		d	—	1020	—	—	—	—	—	—	—	1120
Faversham	2	a	1018	1025	1031	—	1052	1105	—	1109	1118	1125
Faversham	2	d	1019	1026	1031	—	1053	—	—	1110	1119	1126
Selling		d	—	1031	—	—	—	—	—	—	—	1131
Canterbury East	4	d	—	1040	—	—	—	—	—	1122	—	1140
Bekesbourne		d	—	1045	—	—	—	—	—	—	—	1145
Adisham		d	—	1049	—	—	—	—	—	—	—	1149
Aylesham		d	—	1052	—	—	—	—	—	—	—	1152
Snowdown		d	—	1054	—	—	—	—	—	—	—	1154
Shepherds Well		d	—	1058	—	—	—	—	—	—	—	1158
Kearsney		d	—	1103	—	—	—	—	—	—	—	1203
Dover Priory	4	a	—	1108	—	—	—	—	—	1139	—	1208
Whitstable		d	1028	—	1040	—	1102	—	—	—	1128	—
Chestfield & Swalecliffe		d	—	—	—	—	1105	—	—	—	—	—
Herne Bay		d	1034	—	1045	—	1109	—	—	—	1134	—
Birchington-on-Sea		d	—	—	1054	—	1118	—	—	—	—	—
Westgate-on-Sea		d	—	—	—	—	1121	—	—	—	—	—
Margate	4	d	1047	—	1059	—	1125	—	—	—	1147	—
Broadstairs		d	1053	—	1105	—	1131	—	—	—	1153	—
Dumpton Park		d	—	—	—	—	1134	—	—	—	—	—
Ramsgate	4	a	1103	—	1111	—	1138	—	—	—	1203	—

Times shown in light type are connections.
For guide to notes & symbols see page 2

E To St Pancras International
L Service operates 25 May to 7 September

			H		I	H		I	M	I	H	
			E								E	
London Victoria	10		d	—	—	1040	—	—	1042	—	1110	—
London Blackfriars	1		d	—	—	—	—	—	—	—	—	—
Elephant & Castle			d	—	—	—	—	—	—	—	—	—
Denmark Hill	1		d	—	—	—	—	1052	—	—	—	—
Bromley South	1		d	—	—	1057	—	—	1105	—	1127	—
St Mary Cray			d	—	—	—	—	—	1110	—	—	—
Swanley	1		d	—	—	—	—	—	1115	—	—	—
Farningham Road			d	—	—	—	—	—	1120	—	—	—
Longfield			d	—	—	1109	—	—	1124	—	1139	—
Meopham			d	—	—	1113	—	—	1128	—	1143	—
Sole Street			d	—	—	—	—	—	1131	—	—	—
London Cannon Street			d	—	—	—	—	—	—	—	—	—
London Bridge	1		d	—	—	—	—	—	—	—	—	—
St Pancras International	15			d	1027	—	—	1052	—	—	—	1125
Stratford International		DLR	d	1034	—	—	1059	—	—	—	—	1132
Ebbsfleet International				d	1045	—	—	1113	—	—	—	1143
Gravesend	1		d	1049	—	—	1118	—	—	1133	—	1148
Strood	1		d	1059	—	—	1129	—	—	1143	—	1159
Rochester	1		a	1102	—	1123	1132	—	1139	1146	1153	1202
Rochester	1		d	1102	—	1123	1132	—	1140	1147	1153	1202
Chatham	1		d	1106	—	1127	1136	—	1143	1151	1157	1206
Gillingham (Kent)	1		a	1110	—	1131	1140	—	1147	1155	1201	1210
Gillingham (Kent)	1		d	1110	—	1131	1140	—	1148	1156	1201	1210
Rainham (Kent)			d	1115	—	1136	1145	—	1153	1201	1206	1215
Newington			d	—	—	—	—	—	—	—	1210	—
Sittingbourne	1		a	1122	—	1143	1152	—	1200	1209	1215	1222
Sittingbourne	1		d	1123	1125	1144	1154	1155	1201	1210	1215	1223
Kemsley			d	—	1130	—	—	1200	—	—	—	1230
Swale			d	—	1133	—	—	1203	—	—	—	1233
Queenborough			d	—	1138	—	—	1208	—	—	—	1238
Sheerness-on-Sea			a	—	1143	—	—	1213	—	—	—	1243
Teynham			d	—	—	—	—	—	—	—	1220	—
Faversham	1		a	1131	—	1152	1205	—	1209	1218	1225	1231
Faversham	1		d	1131	—	1153	—	—	1210	1219	1226	1231
Selling			d	—	—	—	—	—	—	—	1231	—
Canterbury East	1		d	—	—	—	—	—	1222	—	1240	—
Bekesbourne			d	—	—	—	—	—	—	—	1245	—
Adisham			d	—	—	—	—	—	—	—	1249	—
Aylesham			d	—	—	—	—	—	—	—	1252	—
Snowdown			d	—	—	—	—	—	—	—	1254	—
Shepherds Well			d	—	—	—	—	—	—	—	1258	—
Kearsney			d	—	—	—	—	—	—	—	1303	—
Dover Priory	1		a	—	—	—	—	—	1239	—	1308	—
Whitstable			d	1140	—	1202	—	—	—	1228	—	1240
Chestfield & Swalecliffe			d	—	—	1205	—	—	—	—	—	—
Herne Bay			d	1145	—	1209	—	—	—	1234	—	1245
Birchington-on-Sea			d	1154	—	1218	—	—	—	—	—	1254
Westgate-on-Sea			d	—	—	1221	—	—	—	—	—	—
Margate	1		d	1159	—	1225	—	—	—	1247	—	1259
Broadstairs			d	1205	—	1231	—	—	—	1253	—	1305
Dumpton Park			d	—	—	1234	—	—	—	—	—	—
Ramsgate	1		a	1211	—	1238	—	—	—	1303	—	1311

Times shown in light type are connections.
For guide to notes & symbols see page 2

E To St Pancras International
M Service operates 25 May to 7 September. From Dartford

			I	H		I	I	H	E	I	H	I	
London Victoria	10		d	1140	—	—	1142	1210	—	—	1240	—	1242
London Blackfriars	1		d	—	—	—	—	—	—	—	—	—	—
Elephant & Castle			d	—	—	—	—	—	—	—	—	—	—
Denmark Hill	1		d	—	—	—	1152	—	—	—	—	—	1252
Bromley South	1		d	1157	—	—	1205	1227	—	—	1257	—	1305
St Mary Cray			d	—	—	—	1210	—	—	—	—	—	1310
Swanley	1		d	—	—	—	1215	—	—	—	—	—	1315
Farningham Road			d	—	—	—	1220	—	—	—	—	—	1320
Longfield			d	1209	—	—	1224	1239	—	—	1309	—	1324
Meopham			d	1213	—	—	1228	1243	—	—	1313	—	1328
Sole Street			d	—	—	—	1231	—	—	—	—	—	1331
London Cannon Street			d	—	—	—	—	—	—	—	—	—	—
London Bridge	1		d	—	—	—	—	—	—	—	—	—	—
St Pancras International	1E		d	—	1155	—	—	—	1227	—	—	1252	—
Stratford International		DLR	d	—	1202	—	—	—	1234	—	—	1259	—
Ebbsfleet International			d	—	1213	—	—	—	1245	—	—	1313	—
Gravesend	1		d	—	1218	—	—	—	1249	—	—	1318	—
Strood	1		d	—	1229	—	—	—	1259	—	—	1329	—
Rochester	1		a	1223	1232	—	1239	1253	1302	—	1323	1332	—
Rochester	1		d	1223	1232	—	1240	1253	1302	—	1323	1332	—
Chatham	1		d	1227	1236	—	1243	1257	1306	—	1327	1336	—
Gillingham (Kent)	1		a	1231	1240	—	1247	1301	1310	—	1331	1340	—
Gillingham (Kent)	1		d	1231	1240	—	1248	1301	1310	—	1331	1340	—
Rainham (Kent)			d	1236	1245	—	1253	1306	1315	—	1336	1345	—
Newington			d	—	—	—	1310	—	—	—	—	—	—
Sittingbourne	1		a	1243	1252	—	1300	1315	1322	—	1343	1352	—
Sittingbourne	1		d	1244	1254	1255	1301	1315	1323	1325	1344	1354	1355
Kemsley			d	—	—	1300	—	—	1330	—	—	1400	—
Swale			d	—	—	1303	—	—	1333	—	—	1403	—
Queenborough			d	—	—	1308	—	—	1338	—	—	1408	—
Sheerness-on-Sea			a	—	—	1313	—	—	1343	—	—	1413	—
Teynham			d	—	—	—	1320	—	—	—	—	—	—
Faversham	1		a	1252	1305	—	1309	1325	1331	—	1352	1405	—
Faversham	1		d	1253	—	—	1310	1326	1331	—	1353	—	1410
Selling			d	—	—	—	1331	—	—	—	—	—	—
Canterbury East	1		d	—	—	—	1322	1340	—	—	—	—	1422
Bekesbourne			d	—	—	—	1345	—	—	—	—	—	—
Adisham			d	—	—	—	1349	—	—	—	—	—	—
Aylesham			d	—	—	—	1352	—	—	—	—	—	—
Snowdown			d	—	—	—	1354	—	—	—	—	—	—
Shepherds Well			d	—	—	—	1358	—	—	—	—	—	—
Kearsney			d	—	—	—	1403	—	—	—	—	—	—
Dover Priory	1		a	—	—	—	1339	1408	—	—	—	—	1439
Whitstable			d	1302	—	—	—	—	1340	—	1402	—	—
Chestfield & Swalecliffe			d	1305	—	—	—	—	—	—	1405	—	—
Herne Bay			d	1309	—	—	—	—	1345	—	1409	—	—
Birchington-on-Sea			d	1318	—	—	—	—	1354	—	1418	—	—
Westgate-on-Sea			d	1321	—	—	—	—	—	—	1421	—	—
Margate	1		d	1325	—	—	—	—	1359	—	1425	—	—
Broadstairs			d	1331	—	—	—	—	1405	—	1431	—	—
Dumpton Park			d	1334	—	—	—	—	—	—	1434	—	—
Ramsgate	1		a	1338	—	—	—	—	1411	—	1438	—	—

Times shown in light type are connections.
For guide to notes & symbols see page 2

E To St Pancras International

			1	0		1	0		1	1	0	1	
			E								E		
London Victoria	10		d	1310	—	—	1340	—	—	1342	1410	—	1440
London Blackfriars	1		d	—	—	—	—	—	—	—	—	—	—
Elephant & Castle			d	—	—	—	—	—	—	—	—	—	—
Denmark Hill	1		d	—	—	—	—	—	—	1352	—	—	—
Bromley South	1		d	1327	—	—	1357	—	—	1405	1427	—	1457
St Mary Cray			d	—	—	—	—	—	—	1410	—	—	—
Swanley	1		d	—	—	—	—	—	—	1415	—	—	—
Farningham Road			d	—	—	—	—	—	—	1420	—	—	—
Longfield			d	1339	—	—	1409	—	—	1424	1439	—	1509
Meopham			d	1343	—	—	1413	—	—	1428	1443	—	1513
Sole Street			d	—	—	—	—	—	—	1431	—	—	—
London Cannon Street			d	—	—	—	—	—	—	—	—	—	—
London Bridge	1		d	—	—	—	—	—	—	—	—	—	—
St Pancras International	10		d	—	1325	—	—	1355	—	—	—	1425	—
Stratford International		DLR	d	—	1332	—	—	1402	—	—	—	1432	—
Ebbsfleet International			d	—	1343	—	—	1413	—	—	—	1443	—
Gravesend	1		d	—	1348	—	—	1418	—	—	—	1448	—
Strood	1		d	—	1359	—	—	1429	—	—	—	1459	—
Rochester	1		a	1353	1402	—	1423	1432	—	1439	1453	1502	1523
Rochester	1		d	1353	1402	—	1423	1432	—	1440	1453	1502	1523
Chatham	1		d	1357	1406	—	1427	1436	—	1443	1457	1506	1527
Gillingham (Kent)	1		a	1401	1410	—	1431	1440	—	1447	1501	1510	1531
Gillingham (Kent)	1		d	1401	1410	—	1431	1440	—	1448	1501	1510	1531
Rainham (Kent)			d	1406	1415	—	1436	1445	—	1453	1506	1515	1536
Newington			d	1410	—	—	—	—	—	—	1510	—	—
Sittingbourne	1		a	1415	1422	—	1443	1452	—	1500	1515	1522	1543
Sittingbourne	1		d	1415	1423	1425	1444	1454	1455	1501	1515	1523	1525 1544
Kemsley			d	—	—	1430	—	—	1500	—	—	—	1530
Swale			d	—	—	1433	—	—	1503	—	—	—	1533
Queenborough			d	—	—	1438	—	—	1508	—	—	—	1538
Sheerness-on-Sea			a	—	—	1443	—	—	1513	—	—	—	1543
Teynham			d	1420	—	—	—	—	—	—	1520	—	—
Faversham	1		a	1425	1431	—	1452	1505	—	1509	1525	1531	1552
Faversham	1		d	1426	1431	—	1453	—	—	1510	1526	1531	1553
Selling			d	1431	—	—	—	—	—	—	1531	—	—
Canterbury East	1		d	1440	—	—	—	—	—	1522	1540	—	—
Bekesbourne			d	1445	—	—	—	—	—	—	1545	—	—
Adisham			d	1449	—	—	—	—	—	—	1549	—	—
Aylesham			d	1452	—	—	—	—	—	—	1552	—	—
Snowdown			d	1454	—	—	—	—	—	—	1554	—	—
Shepherds Well			d	1458	—	—	—	—	—	—	1558	—	—
Kearsney			d	1503	—	—	—	—	—	—	1603	—	—
Dover Priory	1		a	1508	—	—	—	—	—	1539	1608	—	—
Whitstable			d	—	1440	—	1502	—	—	—	—	1540	1602
Chestfield & Swalecliffe			d	—	—	—	1505	—	—	—	—	—	1605
Herne Bay			d	—	1445	—	1509	—	—	—	—	1545	1609
Birchington-on-Sea			d	—	1454	—	1518	—	—	—	—	1554	1618
Westgate-on-Sea			d	—	—	—	1521	—	—	—	—	—	1621
Margate	1		d	—	1459	—	1525	—	—	—	—	1559	1625
Broadstairs			d	—	1505	—	1531	—	—	—	—	1605	1631
Dumpton Park			d	—	—	—	1534	—	—	—	—	—	1634
Ramsgate	1		a	—	1511	—	1538	—	—	—	—	1611	1638

Times shown in light type are connections.
For guide to notes & symbols see page 2

E To St Pancras International

			0	1	1	0	1	0	1	1				
			E											
London Victoria	10	⊖	d	—	—	1442	1510	—	—	1540	—	—	1542	1610
London Blackfriars	1	⊖	d	—	—	—	—	—	—	—	—	—	—	—
Elephant & Castle		⊖	d	—	—	—	—	—	—	—	—	—	—	—
Denmark Hill	1		d	—	—	1452	—	—	—	—	—	—	1552	—
Bromley South	1		d	—	—	1505	1527	—	—	1557	—	—	1605	1627
St Mary Cray			d	—	—	1510	—	—	—	—	—	—	1610	—
Swanley	1		d	—	—	1515	—	—	—	—	—	—	1615	—
Farningham Road			d	—	—	1520	—	—	—	—	—	—	1620	—
Longfield			d	—	—	1524	1539	—	—	1609	—	—	1624	1639
Meopham			d	—	—	1528	1543	—	—	1613	—	—	1628	1643
Sole Street			d	—	—	1531	—	—	—	—	—	—	1631	—
London Cannon Street		⊖	d	—	—	—	—	—	—	—	—	—	—	—
London Bridge	1	⊖	d	—	—	—	—	—	—	—	—	—	—	—
St Pancras International	1E	⊖	d	1455	—	—	—	1525	—	—	1555	—	—	—
Stratford International		DLR	d	1502	—	—	—	1532	—	—	1602	—	—	—
Ebbsfleet International		⊖	d	1513	—	—	—	1543	—	—	1613	—	—	—
Gravesend	1		d	1518	—	—	—	1548	—	—	1618	—	—	—
Strood	1		d	1529	—	—	—	1559	—	—	1629	—	—	—
Rochester	1	a	1532	—	1539	1553	1602	—	1623	1632	—	1639	1653	
Rochester	1	d	1532	—	1540	1553	1602	—	1623	1632	—	1640	1653	
Chatham	1	d	1536	—	1543	1557	1606	—	1627	1636	—	1643	1657	
Gillingham (Kent)	1	a	1540	—	1547	1601	1610	—	1631	1640	—	1647	1701	
Gillingham (Kent)	1	d	1540	—	1548	1601	1610	—	1631	1640	—	1648	1701	
Rainham (Kent)		d	1545	—	1553	1606	1615	—	1636	1645	—	1653	1706	
Newington		d	—	—	—	1610	—	—	—	—	—	—	1710	
Sittingbourne	1	a	1552	—	1600	1615	1622	—	1643	1652	—	1700	1715	
Sittingbourne	1	d	1554	1555	1601	1615	1623	1625	1644	1654	1655	1701	1715	
Kemsley		d	—	1600	—	—	—	1630	—	—	1700	—	—	
Swale		d	—	1603	—	—	—	1633	—	—	1703	—	—	
Queenborough		d	—	1608	—	—	—	1638	—	—	1708	—	—	
Sheerness-on-Sea		a	—	1613	—	—	—	1643	—	—	1713	—	—	
Teynham		d	—	—	—	1620	—	—	—	—	—	—	1720	
Faversham	1	a	1605	—	1609	1625	1631	—	1652	1705	—	1709	1725	
Faversham	1	d	—	—	1610	1626	1631	—	1653	—	—	1710	1726	
Selling		d	—	—	—	1631	—	—	—	—	—	—	1731	
Canterbury East	1	d	—	—	1622	1640	—	—	—	—	—	1722	1740	
Bekesbourne		d	—	—	—	1645	—	—	—	—	—	—	1745	
Adisham		d	—	—	—	1649	—	—	—	—	—	—	1749	
Aylesham		d	—	—	—	1652	—	—	—	—	—	—	1752	
Snowdown		d	—	—	—	1654	—	—	—	—	—	—	1754	
Shepherds Well		d	—	—	—	1658	—	—	—	—	—	—	1758	
Kearsney		d	—	—	—	1703	—	—	—	—	—	—	1803	
Dover Priory	1	⊖	a	—	—	1639	1708	—	—	—	—	—	1739	1808
Whitstable		d	—	—	—	—	1640	—	1702	—	—	—	—	
Chestfield & Swalecliffe		d	—	—	—	—	—	—	1705	—	—	—	—	
Herne Bay		d	—	—	—	—	1645	—	1709	—	—	—	—	
Birchington-on-Sea		d	—	—	—	—	1654	—	1718	—	—	—	—	
Westgate-on-Sea		d	—	—	—	—	—	—	1721	—	—	—	—	
Margate	1	d	—	—	—	—	1659	—	1725	—	—	—	—	
Broadstairs		d	—	—	—	—	1705	—	1731	—	—	—	—	
Dumpton Park		d	—	—	—	—	—	—	1734	—	—	—	—	
Ramsgate	1	a	—	—	—	—	1711	—	1738	—	—	—	—	

Times shown in light type are connections.
For guide to notes & symbols see page 2

E To St Pancras International

			E		I	H		I	I	H		I	H	
London Victoria	10		d	—	—	1640	—	—	1642	1710	—	—	1740	—
London Blackfriars	1		d	—	—	—	—	—	—	—	—	—	—	—
Elephant & Castle			d	—	—	—	—	—	—	—	—	—	—	—
Denmark Hill	1		d	—	—	—	—	—	1652	—	—	—	—	—
Bromley South	1		d	—	—	1657	—	—	1705	1727	—	—	1757	—
St Mary Cray			d	—	—	—	—	—	1710	—	—	—	—	—
Swanley	1		d	—	—	—	—	—	1715	—	—	—	—	—
Farningham Road			d	—	—	—	—	—	1720	—	—	—	—	—
Longfield			d	—	—	1709	—	—	1724	1739	—	—	1809	—
Meopham			d	—	—	1713	—	—	1728	1743	—	—	1813	—
Sole Street			d	—	—	—	—	—	1731	—	—	—	—	—
London Cannon Street			d	—	—	—	—	—	—	—	—	—	—	—
London Bridge	1		d	—	—	—	—	—	—	—	—	—	—	—
St Pancras International	1E		d	1625	—	—	1655	—	—	—	1725	—	—	1755
Stratford International		DLR	d	1632	—	—	1702	—	—	—	1732	—	—	1802
Ebbsfleet International			d	1643	—	—	1713	—	—	—	1743	—	—	1813
Gravesend	1		d	1648	—	—	1718	—	—	—	1748	—	—	1818
Strood	1		d	1659	—	—	1729	—	—	—	1759	—	—	1829
Rochester	1		a	1702	—	1723	1732	—	1739	1753	1802	—	1823	1832
Rochester	1		d	1702	—	1723	1732	—	1740	1753	1802	—	1823	1832
Chatham	1		d	1706	—	1727	1736	—	1743	1757	1806	—	1827	1836
Gillingham (Kent)	1		a	1710	—	1731	1740	—	1747	1801	1810	—	1831	1840
Gillingham (Kent)	1		d	1710	—	1731	1740	—	1748	1801	1810	—	1831	1840
Rainham (Kent)			d	1715	—	1736	1745	—	1753	1806	1815	—	1836	1845
Newington			d	—	—	—	—	—	—	1810	—	—	—	—
Sittingbourne	1		a	1722	—	1743	1752	—	1800	1815	1822	—	1843	1852
Sittingbourne	1		d	1723	1725	1744	1754	1755	1801	1815	1823	1825	1844	1854
Kemsley			d	—	1730	—	—	1800	—	—	—	1830	—	—
Swale			d	—	1733	—	—	1803	—	—	—	1833	—	—
Queenborough			d	—	1738	—	—	1808	—	—	—	1838	—	—
Sheerness-on-Sea			a	—	1743	—	—	1813	—	—	—	1843	—	—
Teynham			d	—	—	—	—	—	—	1820	—	—	—	—
Faversham	1		a	1731	—	1752	1805	—	1809	1825	1831	—	1852	1905
Faversham	1		d	1731	—	1753	—	—	1810	1826	1831	—	1853	—
Selling			d	—	—	—	—	—	—	1831	—	—	—	—
Canterbury East	1		d	—	—	—	—	—	1822	1840	—	—	—	—
Bekesbourne			d	—	—	—	—	—	—	1845	—	—	—	—
Adisham			d	—	—	—	—	—	—	1849	—	—	—	—
Aylesham			d	—	—	—	—	—	—	1852	—	—	—	—
Snowdown			d	—	—	—	—	—	—	1854	—	—	—	—
Shepherds Well			d	—	—	—	—	—	—	1858	—	—	—	—
Kearsney			d	—	—	—	—	—	—	1903	—	—	—	—
Dover Priory	1		a	—	—	—	—	—	1839	1908	—	—	—	—
Whitstable			d	1740	—	1802	—	—	—	—	1840	—	1902	—
Chestfield & Swalecliffe			d	—	—	1805	—	—	—	—	—	—	1905	—
Herne Bay			d	1745	—	1809	—	—	—	—	1845	—	1909	—
Birchington-on-Sea			d	1754	—	1818	—	—	—	—	1854	—	1918	—
Westgate-on-Sea			d	—	—	1821	—	—	—	—	—	—	1921	—
Margate	1		d	1759	—	1825	—	—	—	—	1859	—	1925	—
Broadstairs			d	1805	—	1831	—	—	—	—	1905	—	1931	—
Dumpton Park			d	—	—	1834	—	—	—	—	—	—	1934	—
Ramsgate	1		a	1811	—	1838	—	—	—	—	1911	—	1938	—

Times shown in light type are connections.
For guide to notes & symbols see page 2

E To St Pancras International

				1	1	0		1	0		1	1	0	E
London Victoria	10	⊖	d	—	1742	1810	—	—	1840	—	—	1842	1910	—
London Blackfriars	1	⊖	d	—	—	—	—	—	—	—	—	—	—	—
Elephant & Castle		⊖	d	—	—	—	—	—	—	—	—	—	—	—
Denmark Hill	1		d	—	1752	—	—	—	—	—	—	1852	—	—
Bromley South	1		d	—	1805	1827	—	—	1857	—	—	1905	1927	—
St Mary Cray			d	—	1810	—	—	—	—	—	—	1910	—	—
Swanley	1		d	—	1815	—	—	—	—	—	—	1915	—	—
Farningham Road			d	—	1820	—	—	—	—	—	—	1920	—	—
Longfield			d	—	1824	1839	—	—	1909	—	—	1924	1939	—
Meopham			d	—	1828	1843	—	—	1913	—	—	1928	1943	—
Sole Street			d	—	1831	—	—	—	—	—	—	1931	—	—
London Cannon Street		⊖	d	—	—	—	—	—	—	—	—	—	—	—
London Bridge	1	⊖	d	—	—	—	—	—	—	—	—	—	—	—
St Pancras International	15	e ⊖	d	—	—	—	1825	—	—	1855	—	—	—	1925
Stratford International		DLR	d	—	—	—	1832	—	—	1902	—	—	—	1932
Ebbsfleet International		e	d	—	—	—	1843	—	—	1913	—	—	—	1943
Gravesend	1		d	—	—	—	1848	—	—	1918	—	—	—	1948
Strood	1		d	—	—	—	1859	—	—	1929	—	—	—	1959
Rochester	1	a	—	1839	1853	1902	—	1923	1932	—	1939	1953	2002	
Rochester	1	d	—	1840	1853	1902	—	1923	1932	—	1940	1953	2002	
Chatham	1	d	—	1843	1857	1906	—	1927	1936	—	1943	1957	2006	
Gillingham (Kent)	1	a	—	1847	1901	1910	—	1931	1940	—	1947	2001	2010	
Gillingham (Kent)	1	d	—	1848	1901	1910	—	1931	1940	—	1948	2001	2010	
Rainham (Kent)		d	—	1853	1906	1915	—	1936	1945	—	1953	2006	2015	
Newington		d	—	—	1910	—	—	—	—	—	—	2010	—	
Sittingbourne	1	a	—	1900	1915	1922	—	1943	1952	—	2000	2015	2022	
Sittingbourne	1	d	1855	1901	1915	1923	1925	1944	1954	1955	2001	2015	2023	
Kemsley		d	1900	—	—	—	1930	—	—	2000	—	—	—	
Swale		d	1903	—	—	—	1933	—	—	2003	—	—	—	
Queenborough		d	1908	—	—	—	1938	—	—	2008	—	—	—	
Sheerness-on-Sea		a	1913	—	—	—	1943	—	—	2013	—	—	—	
Teynham		d	—	—	1920	—	—	—	—	—	—	2020	—	
Faversham	2	a	—	1909	1925	1931	—	1952	2005	—	2009	2025	2031	
Faversham	2	d	—	1910	1926	1931	—	1953	—	—	2010	2026	2031	
Selling		d	—	—	1931	—	—	—	—	—	—	2031	—	
Canterbury East	1	d	—	1922	1940	—	—	—	—	—	2022	2040	—	
Bekesbourne		d	—	—	1945	—	—	—	—	—	—	2045	—	
Adisham		d	—	—	1949	—	—	—	—	—	—	2049	—	
Aylesham		d	—	—	1952	—	—	—	—	—	—	2052	—	
Snowdown		d	—	—	1954	—	—	—	—	—	—	2054	—	
Shepherds Well		d	—	—	1958	—	—	—	—	—	—	2058	—	
Kearsney		d	—	—	2003	—	—	—	—	—	—	2103	—	
Dover Priory	1	a	—	1939	2008	—	—	—	—	—	2039	2108	—	
Whitstable		d	—	—	—	1940	—	2002	—	—	—	—	2040	
Chestfield & Swalecliffe		d	—	—	—	—	—	2005	—	—	—	—	—	
Herne Bay		d	—	—	—	1945	—	2009	—	—	—	—	2045	
Birchington-on-Sea		d	—	—	—	1954	—	2018	—	—	—	—	2054	
Westgate-on-Sea		d	—	—	—	—	—	2021	—	—	—	—	—	
Margate	1	d	—	—	—	1959	—	2025	—	—	—	—	2059	
Broadstairs		d	—	—	—	2005	—	2031	—	—	—	—	2105	
Dumpton Park		d	—	—	—	—	—	2034	—	—	—	—	—	
Ramsgate	1	a	—	—	—	2011	—	2038	—	—	—	—	2111	

Times shown in light type are connections.
For guide to notes & symbols see page 2

E To St Pancras International

				I	H		I	I	H		I	H	
									E				
London Victoria	10		d	—	1940	—	—	1942	2010	—	—	2040	—
London Blackfriars	1		d	—	—	—	—	—	—	—	—	—	—
Elephant & Castle			d	—	—	—	—	—	—	—	—	—	—
Denmark Hill	1		d	—	—	—	—	1952	—	—	—	—	—
Bromley South	1		d	—	1957	—	—	2005	2027	—	—	2057	—
St Mary Cray			d	—	—	—	—	2010	—	—	—	—	—
Swanley	1		d	—	—	—	—	2015	—	—	—	—	—
Farningham Road			d	—	—	—	—	2020	—	—	—	—	—
Longfield			d	—	2009	—	—	2024	2039	—	—	2109	—
Meopham			d	—	2013	—	—	2028	2043	—	—	2113	—
Sole Street			d	—	—	—	—	2031	—	—	—	—	—
London Cannon Street			d	—	—	—	—	—	—	—	—	—	—
London Bridge	1		d	—	—	—	—	—	—	—	—	—	—
St Pancras International	15		d	—	—	1955	—	—	—	2025	—	—	2055
Stratford International		DLR	d	—	—	2002	—	—	—	2032	—	—	2102
Ebbsfleet International			d	—	—	2013	—	—	—	2043	—	—	2113
Gravesend	1		d	—	—	2018	—	—	—	2048	—	—	2118
Strood	1		d	—	—	2029	—	—	—	2059	—	—	2129
Rochester	1		a	—	2023	2032	—	2039	2053	2102	—	2123	2132
Rochester	1		d	—	2023	2032	—	2040	2053	2102	—	2123	2132
Chatham	1		d	—	2027	2036	—	2043	2057	2106	—	2127	2136
Gillingham (Kent)	1		a	—	2031	2040	—	2047	2101	2110	—	2131	2140
Gillingham (Kent)	1		d	—	2031	2040	—	2048	2101	2110	—	2131	2140
Rainham (Kent)			d	—	2036	2045	—	2053	2106	2115	—	2136	2145
Newington			d	—	—	—	—	—	2110	—	—	—	—
Sittingbourne	1		a	—	2043	2052	—	2100	2115	2122	—	2143	2152
Sittingbourne	1		d	2025	2044	2054	2055	2101	2115	2123	2125	2144	2153
Kemsley			d	2030	—	—	2100	—	—	—	2130	—	2200
Swale			d	2033	—	—	2103	—	—	—	2133	—	2203
Queenborough			d	2038	—	—	2108	—	—	—	2138	—	2208
Sheerness-on-Sea			a	2043	—	—	2113	—	—	—	2143	—	2213
Teynham			d	—	—	—	—	—	2120	—	—	—	—
Faversham	1		a	—	2052	2105	—	2109	2125	2131	—	2152	2201
Faversham	1		d	—	2053	—	—	2110	2126	2131	—	2153	—
Selling			d	—	—	—	—	—	2131	—	—	—	—
Canterbury East	1		d	—	—	—	—	2122	2140	—	—	—	—
Bekesbourne			d	—	—	—	—	—	2145	—	—	—	—
Adisham			d	—	—	—	—	—	2149	—	—	—	—
Aylesham			d	—	—	—	—	—	2152	—	—	—	—
Snowdown			d	—	—	—	—	—	2154	—	—	—	—
Shepherds Well			d	—	—	—	—	—	2158	—	—	—	—
Kearsney			d	—	—	—	—	—	2203	—	—	—	—
Dover Priory	1		a	—	—	—	—	2139	2208	—	—	—	—
Whitstable			d	—	2102	—	—	—	—	2140	—	2202	—
Chestfield & Swalecliffe			d	—	2105	—	—	—	—	—	—	2205	—
Herne Bay			d	—	2109	—	—	—	—	2145	—	2209	—
Birchington-on-Sea			d	—	2118	—	—	—	—	2154	—	2218	—
Westgate-on-Sea			d	—	2121	—	—	—	—	—	—	2221	—
Margate	1		d	—	2125	—	—	—	—	2159	—	2225	—
Broadstairs			d	—	2131	—	—	—	—	2205	—	2231	—
Dumpton Park			d	—	2134	—	—	—	—	—	—	2234	—
Ramsgate	1		a	—	2138	—	—	—	—	2211	—	2238	—

Times shown in light type are connections.
For guide to notes & symbols see page 2

E To St Pancras International

			1	1	0		1	0	1	1	0	1	
London Victoria	10	⊖	d	2042	2110	—	—	2140	—	2142	2210	—	—
London Blackfriars	1	⊖	d	—	—	—	—	—	—	—	—	—	—
Elephant & Castle		⊖	d	—	—	—	—	—	—	—	—	—	—
Denmark Hill	1		d	2052	—	—	—	—	—	2152	—	—	—
Bromley South	1		d	2105	2127	—	—	2157	—	2205	2227	—	—
St Mary Cray			d	2110	—	—	—	—	—	2210	—	—	—
Swanley	1		d	2115	—	—	—	—	—	2215	—	—	—
Farningham Road			d	2120	—	—	—	—	—	2220	—	—	—
Longfield			d	2124	2139	—	—	2209	—	2224	2239	—	—
Meopham			d	2128	2143	—	—	2213	—	2228	2243	—	—
Sole Street			d	2131	—	—	—	—	—	2231	—	—	—
London Cannon Street		⊖	d	—	—	—	—	—	—	—	—	—	—
London Bridge	1	⊖	d	—	—	—	—	—	—	—	—	—	—
St Pancras International	15	⊖	d	—	—	2125	—	—	2155	—	—	2225	—
Stratford International		DLR	d	—	—	2132	—	—	2202	—	—	2232	—
Ebbsfleet International		⊖	d	—	—	2143	—	—	2213	—	—	2243	—
Gravesend	1		d	—	—	2148	—	—	2218	—	—	2248	—
Strood	1		d	—	—	2159	—	—	2229	—	—	2259	—
Rochester	1		a	2139	2153	2202	—	2223	2232	2239	2253	2302	—
Rochester	1		d	2140	2153	2202	—	2223	2232	2240	2253	2302	—
Chatham	1		d	2143	2157	2206	—	2227	2236	2243	2257	2306	—
Gillingham (Kent)	1		a	2147	2201	2210	—	2231	2240	2247	2301	2310	—
Gillingham (Kent)	1		d	2148	2201	2210	—	2231	2240	2248	2301	2310	—
Rainham (Kent)			d	2153	2206	2215	—	2236	2245	2253	2306	2315	—
Newington			d	—	2210	—	—	—	—	—	2310	—	—
Sittingbourne	1		a	2200	2215	2222	—	2243	2252	2300	2315	2322	—
Sittingbourne	1		d	2201	2215	2223	2225	2244	2253	2301	2315	2323	—
Kemsley			d	—	—	—	2230	—	—	—	—	—	2330
Swale			d	—	—	—	2233	—	—	—	—	—	2333
Queenborough			d	—	—	—	2238	—	—	—	—	—	2338
Sheerness-on-Sea			a	—	—	—	2243	—	—	—	—	—	2343
Teynham			d	—	2220	—	—	—	—	—	2320	—	←
Faversham	1		a	2209	2225	2231	—	2252	2301	2309	2326	2331	2326
Faversham	1		d	2210	2226	2231	—	2254	—	2310	2334	2331	2334
Selling			d	—	2231	—	—	—	—	—	—	—	2338s
Canterbury East	1		d	2223a	2240	—	—	—	—	2323a	—	—	2348
Bekesbourne			d	—	2245	—	—	—	—	—	—	—	2352s
Adisham			d	—	2249	—	—	—	—	—	—	—	2356s
Aylesham			d	—	2252	—	—	—	—	—	—	—	2359s
Snowdown			d	—	2254	—	—	—	—	—	—	—	0002s
Shepherds Well			d	—	2258	—	—	—	—	—	—	—	0005s
Kearsney			d	—	2303	—	—	—	—	—	—	—	0010s
Dover Priory	1	⊖	a	—	2308	—	—	—	—	—	—	—	0015
Whitstable			d	—	—	2240	—	2302	—	—	—	2340	—
Chestfield & Swalecliffe			d	—	—	—	—	2305	—	—	—	—	—
Herne Bay			d	—	—	2245	—	2309	—	—	—	2345	—
Birchington-on-Sea			d	—	—	2254	—	2318	—	—	—	2354	—
Westgate-on-Sea			d	—	—	—	—	2321	—	—	—	—	—
Margate	1		d	—	—	2259	—	2325	—	—	—	2359	—
Broadstairs			d	—	—	2305	—	2331	—	—	—	0005	—
Dumpton Park			d	—	—	—	—	2334	—	—	—	—	—
Ramsgate	1		a	—	—	2311	—	2338	—	—	—	0011	—

Times shown in light type are connections.
For guide to notes & symbols see page 2

			1	H	1	1	H	1	H	1	1	
London Victoria	10	d	2240	—	2242	2310	—	—	—	2342	0010	0040
London Blackfriars	1	d	—	—	—	—	—	—	—	—	—	—
Elephant & Castle	1	d	—	—	—	—	—	—	—	—	—	—
Denmark Hill	1	d	—	—	2252	—	—	—	—	2352	—	—
Bromley South	1	d	2257	—	2305	2327	—	—	—	0005	0030s	0057
St Mary Cray	1	d	—	—	2310	—	—	—	—	0010	—	0102s
Swanley	1	d	—	—	2315	—	—	—	—	0015	—	0107s
Farningham Road		d	—	—	2320	—	—	—	—	0020	—	0112s
Longfield		d	2309	—	2324	2339	—	—	—	0024	—	0116s
Meopham		d	2313	—	2328	2343	—	—	—	0028	—	0121s
Sole Street		d	—	—	2331	—	—	—	—	0031s	—	—
London Cannon Street		d	—	—	—	—	—	—	—	—	—	—
London Bridge	B	d	—	—	—	—	—	—	—	—	—	—
St Pancras International	1B	d	—	2255	—	—	2325	—	—	2355	—	—
Stratford International	DLR	d	—	2302	—	—	2332	—	—	0002	—	—
Ebbsfleet International	e	d	—	2313	—	—	2343	—	—	0013	—	—
Gravesend	1	d	—	2318	—	—	2348	—	—	0018	—	—
Strood	1	d	—	2329	—	—	2359	—	—	0029	—	—
Rochester	1	a	2323	2332	2339	2353	0002	—	—	0032	0039	0053
Rochester	1	d	2323	2332	2340	2353	0002	—	—	0032	0040	0053
Chatham	1	d	2327	2336	2343	2357	0006	—	—	0036	0043	0057
Gillingham (Kent)	1	a	2331	2340	2348	0001	0010	—	—	0040	0048	0101
Gillingham (Kent)	1	d	2331	2340	—	0001	0010	—	—	0040	—	0102
Rainham (Kent)		d	2336	2345	—	0006	0015	—	—	0045	—	0107
Newington		d	—	—	—	0010	—	—	—	—	—	0111s
Sittingbourne	1	a	2343	2352	—	0015	0022	—	—	0052	—	0115
Sittingbourne	1	d	2344	2353	—	0015	0023	—	0026	0053	—	0116
Kemsley		d	—	—	—	—	—	—	0030s	—	—	—
Swale		d	—	—	—	—	—	—	0034s	—	—	—
Queenborough		d	—	—	—	—	—	—	0038s	—	—	—
Sheerness-on-Sea		a	—	—	—	—	—	—	0044	—	—	—
Teynham		d	—	—	—	0020	—	←	—	—	—	0120s
Faversham	1	a	2352	0001	—	0026	0031	0026	—	0101	—	0126
Faversham	1	d	2354	—	—	0035	—	0035	—	—	—	0127
Selling		d	—	—	—	—	—	—	—	—	—	—
Canterbury East	1	d	—	—	—	—	—	—	—	—	—	—
Bekesbourne		d	—	—	—	—	—	—	—	—	—	—
Adisham		d	—	—	—	—	—	—	—	—	—	—
Aylesham		d	—	—	—	—	—	—	—	—	—	—
Snowdown		d	—	—	—	—	—	—	—	—	—	—
Shepherds Well		d	—	—	—	—	—	—	—	—	—	—
Kearsney		d	—	—	—	—	—	—	—	—	—	—
Dover Priory	1	a	—	—	—	—	—	—	—	—	—	—
Whitstable		d	0002	—	—	—	—	0043	—	—	—	0135s
Chestfield & Swalecliffe		d	0005	—	—	—	—	0046	—	—	—	0138s
Herne Bay		d	0009	—	—	—	—	0050	—	—	—	0142s
Birchington-on-Sea		d	0018	—	—	—	—	0059	—	—	—	0151s
Westgate-on-Sea		d	0021	—	—	—	—	0103	—	—	—	0155s
Margate	1	d	0025	—	—	—	—	0107	—	—	—	0158s
Broadstairs		d	0031	—	—	—	—	0113	—	—	—	0204s
Dumpton Park		d	0034	—	—	—	—	0116	—	—	—	0208s
Ramsgate	1	a	0038	—	—	—	—	0120	—	—	—	0215

Times shown in light type are connections.
For guide to notes & symbols see page 2

					1	⊕ E	1		1	N
London Victoria	10	⊖	d	—	0740	—	0810	—	0840	0901
London Blackfriars	1	⊖	d	—	—	—	—	—	—	—
Elephant & Castle		⊖	d	—	—	—	—	—	—	—
Denmark Hill	1		d	—	—	—	0820	—	—	—
Bromley South	1		d	—	0757	—	0834	—	0857	0922
St Mary Cray			d	—	—	—	0839	—	—	—
Swanley	1		d	—	—	—	0844	—	—	—
Farningham Road			d	—	—	—	0849	—	—	—
Longfield			d	—	—	—	0853	—	—	—
Meopham			d	—	—	—	0857	—	—	—
Sole Street			d	—	—	—	0859	—	—	—
London Cannon Street		⊖	d	—	—	—	—	—	—	—
London Bridge	1	⊖	d	—	—	—	—	—	—	—
St Pancras International	15	⊖	d	—	—	0825	—	—	—	—
Stratford International		DLR	d	—	—	0832	—	—	—	—
Ebbsfleet International		⊖	d	—	—	0843	—	—	—	—
Gravesend	1		d	—	—	0848	—	—	—	—
Strood	1		d	—	—	0859	—	—	—	—
Rochester	1	a	—	—	0819	0902	0908	—	0919	0944
Rochester	1		d	—	0819	0902	0908	—	0919	0945
Chatham	1		d	—	0823	0906	0912	—	0923	0949
Gillingham (Kent)	1	a	—	—	0827	0910	0916	—	0927	0953
Gillingham (Kent)	1	d	0817	—	0827	0910	0917	—	0927	0955
Rainham (Kent)		d	0821	—	0832	0915	0921	—	0932	1000
Newington		d	0825	—	—	—	0925	—	—	—
Sittingbourne	1	a	0830	—	0839	0922	0930	—	0939	1007
Sittingbourne	1	d	0830	0834	0840	0923	0930	0934	0940	1007
Kemsley		d	—	0839	—	—	—	0939	—	—
Swale		d	—	0842	—	—	—	0942	—	—
Queenborough		d	—	0846	—	—	—	0946	—	—
Sheerness-on-Sea		a	—	0851	—	—	—	0951	—	—
Teynham		d	0835	—	—	—	0935	—	—	—
Faversham	2	a	0840	—	0848	0931	0940	—	0948	1015
Faversham	2	d	0841	—	0852	0854	0931	0941	—	0952
Selling		d	—	—	—	0858	—	—	—	0958
Canterbury East	1	d	0853a	—	—	0908	—	0953a	—	1008
Bekesbourne		d	—	—	—	0912	—	—	—	1012
Adisham		d	—	—	—	0916	—	—	—	1016
Aylesham		d	—	—	—	0919	—	—	—	1019
Snowdown		d	—	—	—	0922	—	—	—	1022
Shepherds Well		d	—	—	—	0926	—	—	—	1026
Kearsney		d	—	—	—	0930	—	—	—	1030
Dover Priory	1	a	—	—	—	0938	—	—	—	1038
Whitstable		d	—	—	0900	—	0940	—	1000	—
Chestfield & Swalecliffe		d	—	—	0903	—	—	—	1003	—
Herne Bay		d	—	—	0907	—	0945	—	1007	—
Birchington-on-Sea		d	—	—	0916	—	0954	—	1016	—
Westgate-on-Sea		d	—	—	0920	—	—	—	1020	—
Margate	1	d	—	—	0924	—	0959	—	1024	—
Broadstairs		d	—	—	0930	—	1005	—	1030	—
Dumpton Park		d	—	—	0933	—	—	—	1033	—
Ramsgate	1	a	—	—	0937	—	1011	—	1037	—

Times shown in light type are connections.
For guide to notes & symbols see page 2

E To St Pancras International
N Service operates 19 May to 8 September

			Ⓜ	Ⓜ		Ⓜ		Ⓜ	Ⓜ	Ⓜ	
			E				N	E			
London Victoria	10	⊖	d	—	0910	—	0940	—	—	1010	—
London Blackfriars	Ⓜ	⊖	d	—	—	—	—	—	—	—	—
Elephant & Castle		⊖	d	—	—	—	—	—	—	—	—
Denmark Hill	Ⓜ		d	—	0920	—	—	—	—	1020	—
Bromley South	Ⓜ		d	—	0934	—	0957	—	—	1034	—
St Mary Cray			d	—	0939	—	—	—	—	1039	—
Swanley	Ⓜ		d	—	0944	—	—	—	—	1044	—
Farningham Road			d	—	0949	—	—	—	—	1049	—
Longfield			d	—	0953	—	—	—	—	1053	—
Meopham			d	—	0957	—	—	—	—	1057	—
Sole Street			d	—	0959	—	—	—	—	1059	—
London Cannon Street		⊖	d	—	—	—	—	0936	—	—	—
London Bridge	Ⓜ	⊖	d	—	—	—	—	0940	—	—	—
St Pancras International	15	⊖	d	0925	—	—	—	—	1027	—	—
Stratford International		DLR	d	0932	—	—	—	—	1034	—	—
Ebbsfleet International		⊖	d	0944	—	—	—	—	1045	—	—
Gravesend	Ⓜ		d	0948	—	—	—	1036	1049	—	—
Strood	Ⓜ		d	0959	—	—	—	1046	1059	—	—
Rochester	Ⓜ	a	1002	1008	—	1019	1049	1102	1108	—	—
Rochester	Ⓜ	d	1002	1008	—	1019	1050	1103	1108	—	—
Chatham	Ⓜ	d	1006	1012	—	1023	1054	1106	1112	—	—
Gillingham (Kent)	Ⓜ	a	1010	1016	—	1027	1058	1110	1116	—	—
Gillingham (Kent)	Ⓜ	d	1010	1017	—	1027	1059	1111	1117	—	—
Rainham (Kent)		d	1015	1021	—	1032	1104	1115	1121	—	—
Newington		d	—	1025	—	—	—	—	1125	—	—
Sittingbourne	Ⓜ	a	1022	1030	—	1039	1111	1122	1130	—	—
Sittingbourne	Ⓜ	d	1023	1030	1034	1040	1111	1123	1130	1134	—
Kemsley		d	—	—	1039	—	—	—	—	1139	—
Swale		d	—	—	1042	—	—	—	—	1142	—
Queenborough		d	—	—	1046	—	—	—	—	1146	—
Sheerness-on-Sea		a	—	—	1051	—	—	—	—	1151	—
Teynham		d	—	1035	—	—	—	—	—	1135	—
Faversham	Ⓜ	a	1031	1040	—	1048	1119	1131	1140	—	—
Faversham	Ⓜ	d	1031	1041	—	1052	1054	1121	1131	1141	—
Selling		d	—	—	—	—	1058	—	—	—	—
Canterbury East	Ⓜ	d	—	1053a	—	—	1108	—	—	1153a	—
Bekesbourne		d	—	—	—	—	1112	—	—	—	—
Adisham		d	—	—	—	—	1116	—	—	—	—
Aylesham		d	—	—	—	—	1119	—	—	—	—
Snowdown		d	—	—	—	—	1122	—	—	—	—
Shepherds Well		d	—	—	—	—	1126	—	—	—	—
Kearsney		d	—	—	—	—	1130	—	—	—	—
Dover Priory	Ⓜ	Ⓜ	a	—	—	—	1138	—	—	—	—
Whitstable		d	1040	—	—	1100	—	1130	1140	—	—
Chestfield & Swalecliffe		d	—	—	—	1103	—	—	—	—	—
Herne Bay		d	1045	—	—	1107	—	1136	1145	—	—
Birchington-on-Sea		d	1054	—	—	1116	—	—	1154	—	—
Westgate-on-Sea		d	—	—	—	1120	—	—	—	—	—
Margate	Ⓜ	d	1059	—	—	1124	—	1149	1159	—	—
Broadstairs		d	1105	—	—	1130	—	1155	1205	—	—
Dumpton Park		d	—	—	—	1133	—	—	—	—	—
Ramsgate	Ⓜ	a	1111	—	—	1137	—	1204	1211	—	—

Times shown in light type are connections.
For guide to notes & symbols see page 2

E To St Pancras International
N Service operates 19 May to 8 September

			I		P	E	I		I	E	I		
London Victoria	10		d	1040	—	—	1110	—	1140	—	1210		
London Blackfriars	1		d	—	—	—	—	—	—	—	—		
Elephant & Castle			d	—	—	—	—	—	—	—	—		
Denmark Hill	1		d	—	—	—	1120	—	—	—	1220		
Bromley South	1		d	1057	—	—	1134	—	1157	—	1234		
St Mary Cray			d	—	—	—	1139	—	—	—	1239		
Swanley	1		d	—	—	—	1144	—	—	—	1244		
Farningham Road			d	—	—	—	1149	—	—	—	1249		
Longfield			d	—	—	—	1153	—	—	—	1253		
Meopham			d	—	—	—	1157	—	—	—	1257		
Sole Street			d	—	—	—	1159	—	—	—	1259		
London Cannon Street			d	—	—	—	—	—	—	—	—		
London Bridge	1		d	—	—	—	—	—	—	—	—		
St Pancras International	15		d	—	—	1125	—	—	—	1227	—		
Stratford International		DLR	d	—	—	1132	—	—	—	1234	—		
Ebbsfleet International			d	—	—	1143	—	—	—	1245	—		
Gravesend	1		d	—	1132	1148	—	—	—	1249	—		
Strood	1		d	—	1142	1159	—	—	—	1259	—		
Rochester	1		a	1119	1145	1202	1208	—	1219	1302	1308		
Rochester	1		d	1119	1146	1202	1208	—	1219	1303	1308		
Chatham	1		d	1123	1150	1206	1212	—	1223	1306	1312		
Gillingham (Kent)	1		a	1127	1154	1210	1216	—	1227	1310	1316		
Gillingham (Kent)	1		d	1127	1155	1210	1217	—	1227	1311	1317		
Rainham (Kent)			d	1132	1200	1215	1221	—	1232	1315	1321		
Newington			d	—	—	—	1225	—	—	—	1325		
Sittingbourne	1		a	1139	1207	1222	1230	—	1239	1322	1330		
Sittingbourne	1		d	1140	1208	1223	1230	1234	1240	1323	1330		
Kemsley			d	—	—	—	—	1239	—	—	—		
Swale			d	—	—	—	—	1242	—	—	—		
Queenborough			d	—	—	—	—	1246	—	—	—		
Sheerness-on-Sea			a	—	—	—	—	1251	—	—	—		
Teynham			d	—	—	—	1235	—	—	—	1335		
Faversham	1		a	1148	1216	1231	1240	—	1248	1331	1340		
Faversham	1		d	1152	1154	1217	1231	1241	—	1252	1254	1331	1341
Selling			d	—	1158	—	—	—	—	1258	—	—	
Canterbury East	1		d	—	1208	—	—	1253a	—	1308	—	1353a	
Bekesbourne			d	—	1212	—	—	—	—	1312	—	—	
Adisham			d	—	1216	—	—	—	—	1316	—	—	
Aylesham			d	—	1219	—	—	—	—	1319	—	—	
Snowdown			d	—	1222	—	—	—	—	1322	—	—	
Shepherds Well			d	—	1226	—	—	—	—	1326	—	—	
Kearsney			d	—	1230	—	—	—	—	1330	—	—	
Dover Priory	1		a	—	1238	—	—	—	—	1338	—	—	
Whitstable			d	1200	—	1226	1240	—	—	1300	—	1340	
Chestfield & Swalecliffe			d	1203	—	—	—	—	—	1303	—	—	
Herne Bay			d	1207	—	1232	1245	—	—	1307	—	1345	
Birchington-on-Sea			d	1216	—	—	1254	—	—	1316	—	1354	
Westgate-on-Sea			d	1220	—	—	—	—	—	1320	—	—	
Margate	1		d	1224	—	1245	1259	—	—	1324	—	1359	
Broadstairs			d	1230	—	1251	1305	—	—	1330	—	1405	
Dumpton Park			d	1233	—	—	—	—	—	1333	—	—	
Ramsgate	1		a	1237	—	1301	1311	—	—	1337	—	1411	

Times shown in light type are connections.
For guide to notes & symbols see page 2

E To St Pancras International
P Service operates 19 May to 8 September. From Dartford

					f	H	H	f	f	
							E			
London Victoria	10		d	—	1240	—	—	1310	—	1340
London Blackfriars	f		d	—	—	—	—	—	—	—
Elephant & Castle			d	—	—	—	—	—	—	—
Denmark Hill	f		d	—	—	—	—	1320	—	—
Bromley South	f		d	—	1257	—	—	1334	—	1357
St Mary Cray			d	—	—	—	—	1339	—	—
Swanley	f		d	—	—	—	—	1344	—	—
Farningham Road			d	—	—	—	—	1349	—	—
Longfield			d	—	—	—	—	1353	—	—
Meopham			d	—	—	—	—	1357	—	—
Sole Street			d	—	—	—	—	1359	—	—
London Cannon Street			d	—	—	—	—	—	—	—
London Bridge	f		d	—	—	—	—	—	—	—
St Pancras International	15		d	—	—	1252	1325	—	—	—
Stratford International		DLR	d	—	—	1259	1332	—	—	—
Ebbsfleet International			d	—	—	1313	1343	—	—	—
Gravesend	f		d	—	—	1318	1348	—	—	—
Strood	f		d	—	—	1329	1359	—	—	—
Rochester	f		a	—	1319	1332	1402	1408	—	1419
Rochester	f		d	—	1319	1332	1402	1408	—	1419
Chatham	f		d	—	1323	1336	1406	1412	—	1423
Gillingham (Kent)	f		a	—	1327	1340	1410	1416	—	1427
Gillingham (Kent)	f		d	—	1327	1340	1410	1417	—	1427
Rainham (Kent)			d	—	1332	1345	1415	1421	—	1432
Newington			d	—	—	—	—	1425	—	—
Sittingbourne	f		a	—	1339	1352	1422	1430	—	1439
Sittingbourne	f		d	1334	1340	1353	1423	1430	1434	1440
Kemsley			d	1339	—	—	—	—	1439	—
Swale			d	1342	—	—	—	—	1442	—
Queenborough			d	1346	—	—	—	—	1446	—
Sheerness-on-Sea			a	1351	—	—	—	—	1451	—
Teynham			d	—	—	—	—	1435	—	—
Faversham	f		a	—	1348	1402	1431	1440	—	1448
Faversham	f		d	—	1352	1354	—	1431	1441	—
Selling			d	—	—	1358	—	—	—	1458
Canterbury East	f		d	—	—	1408	—	—	1453a	—
Bekesbourne			d	—	—	1412	—	—	—	1512
Adisham			d	—	—	1416	—	—	—	1516
Aylesham			d	—	—	1419	—	—	—	1519
Snowdown			d	—	—	1422	—	—	—	1522
Shepherds Well			d	—	—	1426	—	—	—	1526
Kearsney			d	—	—	1430	—	—	—	1530
Dover Priory	f		a	—	—	1438	—	—	—	1538
Whitstable			d	—	1400	—	—	1440	—	1500
Chestfield & Swalecliffe			d	—	1403	—	—	—	—	1503
Herne Bay			d	—	1407	—	—	1445	—	1507
Birchington-on-Sea			d	—	1416	—	—	1454	—	1516
Westgate-on-Sea			d	—	1420	—	—	—	—	1520
Margate	f		d	—	1424	—	—	1459	—	1524
Broadstairs			d	—	1430	—	—	1505	—	1530
Dumpton Park			d	—	1433	—	—	—	—	1533
Ramsgate	f		a	—	1437	—	—	1511	—	1537

Times shown in light type are connections.
For guide to notes & symbols see page 2

E To St Pancras International

			H	H	I	I	H	H	I			
			E			E						
London Victoria	10	⊖	d	—	—	1410	—	1440	—	—	1510	—
London Blackfriars	1	⊖	d	—	—	—	—	—	—	—	—	—
Elephant & Castle		⊖	d	—	—	—	—	—	—	—	—	—
Denmark Hill	1		d	—	—	1420	—	—	—	—	1520	—
Bromley South	1		d	—	—	1434	—	1457	—	—	1534	—
St Mary Cray			d	—	—	1439	—	—	—	—	1539	—
Swanley	1		d	—	—	1444	—	—	—	—	1544	—
Farningham Road			d	—	—	1449	—	—	—	—	1549	—
Longfield			d	—	—	1453	—	—	—	—	1553	—
Meopham			d	—	—	1457	—	—	—	—	1557	—
Sole Street			d	—	—	1459	—	—	—	—	1559	—
London Cannon Street		⊖	d	—	—	—	—	—	—	—	—	—
London Bridge	1	⊖	d	—	—	—	—	—	—	—	—	—
St Pancras International	1B	e ⊖	d	1355	1425	—	—	—	1455	1525	—	—
Stratford International		DLR	d	1402	1432	—	—	—	1502	1532	—	—
Ebbsfleet International		e	d	1413	1443	—	—	—	1513	1543	—	—
Gravesend	1		d	1418	1448	—	—	—	1518	1548	—	—
Strood	1		d	1429	1459	—	—	—	1529	1559	—	—
Rochester	1	a	1432	1502	1508	—	1519	1532	1602	1608	—	—
Rochester	1	d	1432	1502	1508	—	1519	1532	1602	1608	—	—
Chatham	1	d	1436	1506	1512	—	1523	1536	1606	1612	—	—
Gillingham (Kent)	1	a	1440	1510	1516	—	1527	1540	1610	1616	—	—
Gillingham (Kent)	1	d	1440	1510	1517	—	1527	1540	1610	1617	—	—
Rainham (Kent)		d	1445	1515	1521	—	1532	1545	1615	1621	—	—
Newington		d	—	—	1525	—	—	—	—	1625	—	—
Sittingbourne	1	a	1452	1522	1530	—	1539	1552	1622	1630	—	—
Sittingbourne	1	d	1453	1523	1530	1534	1540	1553	1623	1630	1634	—
Kemsley		d	—	—	—	1539	—	—	—	—	1639	—
Swale		d	—	—	—	1542	—	—	—	—	1642	—
Queenborough		d	—	—	—	1546	—	—	—	—	1646	—
Sheerness-on-Sea		a	—	—	—	1551	—	—	—	—	1651	—
Teynham		d	—	—	1535	—	—	—	—	—	1635	—
Faversham	1	a	1502	1531	1540	—	1548	1602	1631	1640	—	—
Faversham	1	d	—	1531	1541	—	1552	1554	—	1631	1641	—
Selling		d	—	—	—	—	1558	—	—	—	—	—
Canterbury East	1	d	—	—	1553a	—	1608	—	—	1653a	—	—
Bekesbourne		d	—	—	—	—	1612	—	—	—	—	—
Adisham		d	—	—	—	—	1616	—	—	—	—	—
Aylesham		d	—	—	—	—	1619	—	—	—	—	—
Snowdown		d	—	—	—	—	1622	—	—	—	—	—
Shepherds Well		d	—	—	—	—	1626	—	—	—	—	—
Kearsney		d	—	—	—	—	1630	—	—	—	—	—
Dover Priory	1	a	—	—	—	—	1638	—	—	—	—	—
Whitstable		d	—	1540	—	—	1600	—	—	1640	—	—
Chestfield & Swalecliffe		d	—	—	—	—	1603	—	—	—	—	—
Herne Bay		d	—	1545	—	—	1607	—	—	1645	—	—
Birchington-on-Sea		d	—	1554	—	—	1616	—	—	1654	—	—
Westgate-on-Sea		d	—	—	—	—	1620	—	—	—	—	—
Margate	1	d	—	1559	—	—	1624	—	—	1659	—	—
Broadstairs		d	—	1605	—	—	1630	—	—	1705	—	—
Dumpton Park		d	—	—	—	—	1633	—	—	—	—	—
Ramsgate	1	a	—	1611	—	—	1637	—	—	1711	—	—

Times shown in light type are connections.
For guide to notes & symbols see page 2

E To St Pancras International

			f	h	h	f		f	h	h	f		
					E					E			
London Victoria	10		d	1540	—	—	1610	—	1640	—	—	1710	
London Blackfriars	1		d	—	—	—	—	—	—	—	—	—	
Elephant & Castle			d	—	—	—	—	—	—	—	—	—	
Denmark Hill	1		d	—	—	—	1620	—	—	—	—	1720	
Bromley South	1		d	1557	—	—	1634	—	1657	—	—	1734	
St Mary Cray			d	—	—	—	1639	—	—	—	—	1739	
Swanley	1		d	—	—	—	1644	—	—	—	—	1744	
Farningham Road			d	—	—	—	1649	—	—	—	—	1749	
Longfield			d	—	—	—	1653	—	—	—	—	1753	
Meopham			d	—	—	—	1657	—	—	—	—	1757	
Sole Street			d	—	—	—	1659	—	—	—	—	1759	
London Cannon Street			d	—	—	—	—	—	—	—	—	—	
London Bridge	1		d	—	—	—	—	—	—	—	—	—	
St Pancras International	1E		d	—	1555	1625	—	—	—	1655	1725	—	
Stratford International		DLR	d	—	1602	1632	—	—	—	1702	1732	—	
Ebbsfleet International			d	—	1613	1643	—	—	—	1713	1743	—	
Gravesend	1		d	—	1618	1648	—	—	—	1718	1748	—	
Strood	1		d	—	1629	1659	—	—	—	1729	1759	—	
Rochester	1	a	1619	1632	1702	1708	—	1719	1732	1802	1808	—	
Rochester	1	d	1619	1632	1702	1708	—	1719	1732	1802	1808	—	
Chatham	1	d	1623	1636	1706	1712	—	1723	1736	1806	1812	—	
Gillingham (Kent)	1	a	1627	1640	1710	1716	—	1727	1740	1810	1816	—	
Gillingham (Kent)	1	d	1627	1640	1710	1717	—	1727	1740	1810	1817	—	
Rainham (Kent)		d	1632	1645	1715	1721	—	1732	1745	1815	1821	—	
Newington		d	—	—	—	1725	—	—	—	—	—	1825	
Sittingbourne	1	a	1639	1652	1722	1730	—	1739	1752	1822	1830	—	
Sittingbourne	1	d	1640	1653	1723	1730	1734	1740	1753	1823	1830	—	
Kemsley		d	—	—	—	—	1739	—	—	—	—	—	
Swale		d	—	—	—	—	1742	—	—	—	—	—	
Queenborough		d	—	—	—	—	1746	—	—	—	—	—	
Sheerness-on-Sea		a	—	—	—	—	1751	—	—	—	—	—	
Teynham		d	—	—	—	1735	—	—	—	—	—	1835	
Faversham	1	a	1648	1702	1731	1740	—	1748	1802	1831	1840	—	
Faversham	1	d	1652	1654	—	1731	1741	—	1752	1754	—	1831	1841
Selling		d	—	1658	—	—	—	—	1758	—	—	—	—
Canterbury East	1	d	—	1708	—	—	1753a	—	1808	—	—	1853a	—
Bekesbourne		d	—	1712	—	—	—	—	1812	—	—	—	—
Adisham		d	—	1716	—	—	—	—	1816	—	—	—	—
Aylesham		d	—	1719	—	—	—	—	1819	—	—	—	—
Snowdown		d	—	1722	—	—	—	—	1822	—	—	—	—
Shepherds Well		d	—	1726	—	—	—	—	1826	—	—	—	—
Kearsney		d	—	1730	—	—	—	—	1830	—	—	—	—
Dover Priory	1		a	—	1738	—	—	—	1838	—	—	—	—
Whitstable		d	1700	—	—	1740	—	—	1800	—	—	1840	—
Chestfield & Swalecliffe		d	1703	—	—	—	—	—	1803	—	—	—	—
Herne Bay		d	1707	—	—	1745	—	—	1807	—	—	1845	—
Birchington-on-Sea		d	1716	—	—	1754	—	—	1816	—	—	1854	—
Westgate-on-Sea		d	1720	—	—	—	—	—	1820	—	—	—	—
Margate	1	d	1724	—	—	1759	—	—	1824	—	—	1859	—
Broadstairs		d	1730	—	—	1805	—	—	1830	—	—	1905	—
Dumpton Park		d	1733	—	—	—	—	—	1833	—	—	—	—
Ramsgate	1	a	1737	—	—	1811	—	—	1837	—	—	1911	—

Times shown in light type are connections.
For guide to notes & symbols see page 2

E To St Pancras International

					f	H	H	f	f	
							E			
London Victoria	10		d	—	1740	—	—	1810	—	1840
London Blackfriars	4		d	—	—	—	—	—	—	—
Elephant & Castle			d	—	—	—	—	—	—	—
Denmark Hill	4		d	—	—	—	—	1820	—	—
Bromley South	4		d	—	1757	—	—	1834	—	1857
St Mary Cray			d	—	—	—	—	1839	—	—
Swanley	4		d	—	—	—	—	1844	—	—
Farningham Road			d	—	—	—	—	1849	—	—
Longfield			d	—	—	—	—	1853	—	—
Meopham			d	—	—	—	—	1857	—	—
Sole Street			d	—	—	—	—	1859	—	—
London Cannon Street			d	—	—	—	—	—	—	—
London Bridge	8		d	—	—	—	—	—	—	—
St Pancras International	15		d	—	—	1757	1825	—	—	—
Stratford International		DLR	d	—	—	1804	1832	—	—	—
Ebbsfleet International			d	—	—	1815	1843	—	—	—
Gravesend	4		d	—	—	1819	1848	—	—	—
Strood	4		d	—	—	1829	1859	—	—	—
Rochester	4	a	—	—	1819	1832	1902	1908	—	1919
Rochester	4	d	—	—	1819	1832	1902	1908	—	1919
Chatham	4	d	—	—	1823	1836	1906	1912	—	1923
Gillingham (Kent)	4	a	—	—	1827	1840	1910	1916	—	1927
Gillingham (Kent)	4	d	—	—	1827	1840	1910	1917	—	1927
Rainham (Kent)		d	—	—	1832	1845	1915	1921	—	1932
Newington		d	—	—	—	—	—	1925	—	—
Sittingbourne	4	a	—	—	1839	1852	1922	1930	—	1939
Sittingbourne	4	d	1834	1840	1853	1923	1930	1934	1940	1940
Kemsley		d	1839	—	—	—	—	1939	—	—
Swale		d	1842	—	—	—	—	1942	—	—
Queenborough		d	1846	—	—	—	—	1946	—	—
Sheerness-on-Sea		a	1851	—	—	—	—	1951	—	—
Teynham		d	—	—	—	—	—	1935	—	—
Faversham	2	a	—	—	1848	1902	1931	1940	—	1948
Faversham	2	d	—	—	1852	1854	—	1931	1941	—
Selling		d	—	—	1858	—	—	—	—	1958
Canterbury East	4	d	—	—	1908	—	—	1953a	—	2008
Bekesbourne		d	—	—	1912	—	—	—	—	2012
Adisham		d	—	—	1916	—	—	—	—	2016
Aylesham		d	—	—	1919	—	—	—	—	2019
Snowdown		d	—	—	1922	—	—	—	—	2022
Shepherds Well		d	—	—	1926	—	—	—	—	2026
Kearsney		d	—	—	1930	—	—	—	—	2030
Dover Priory	4		a	—	1938	—	—	—	—	2038
Whitstable		d	—	—	1900	—	—	1940	—	2000
Chestfield & Swalecliffe		d	—	—	1903	—	—	—	—	2003
Herne Bay		d	—	—	1907	—	—	1945	—	2007
Birchington-on-Sea		d	—	—	1916	—	—	1954	—	2016
Westgate-on-Sea		d	—	—	1920	—	—	—	—	2020
Margate	4	d	—	—	1924	—	—	1959	—	2024
Broadstairs		d	—	—	1930	—	—	2005	—	2030
Dumpton Park		d	—	—	1933	—	—	—	—	2033
Ramsgate	4	a	—	—	1937	—	—	2011	—	2037

Times shown in light type are connections.
For guide to notes & symbols see page 2

E To St Pancras International

			H	H	I	I	H	H	I				
			E					Q					
London Victoria	10	⊖	d	—	—	1910	—	1940	—	—	2010	—	
London Blackfriars	Ⓜ	⊖	d	—	—	—	—	—	—	—	—	—	
Elephant & Castle		⊖	d	—	—	—	—	—	—	—	—	—	
Denmark Hill	Ⓜ		d	—	—	1920	—	—	—	—	2020	—	
Bromley South	Ⓜ		d	—	—	1934	—	1957	—	—	2034	—	
St Mary Cray			d	—	—	1939	—	—	—	—	2039	—	
Swanley	Ⓜ		d	—	—	1944	—	—	—	—	2044	—	
Farningham Road			d	—	—	1949	—	—	—	—	2049	—	
Longfield			d	—	—	1953	—	—	—	—	2053	—	
Meopham			d	—	—	1957	—	—	—	—	2057	—	
Sole Street			d	—	—	1959	—	—	—	—	2059	—	
London Cannon Street		⊖	d	—	—	—	—	—	—	—	—	—	
London Bridge	B	⊖	d	—	—	—	—	—	—	—	—	—	
St Pancras International	1B	Ⓜ	⊖	d	1855	1925	—	—	—	1955	2025	—	—
Stratford International		DLR	d	1902	1932	—	—	—	—	2002	2032	—	—
Ebbsfleet International		Ⓜ	d	1913	1943	—	—	—	—	2013	2043	—	—
Gravesend	Ⓜ		d	1918	1948	—	—	—	—	2018	2048	—	—
Strood	Ⓜ		d	1929	1959	—	—	—	—	2029	2059	—	—
Rochester	Ⓜ		a	1932	2002	2008	—	2019	—	2032	2102	2108	—
Rochester	Ⓜ		d	1932	2002	2008	—	2019	—	2032	2102	2108	—
Chatham	Ⓜ		d	1936	2006	2012	—	2023	—	2036	2106	2112	—
Gillingham (Kent)	Ⓜ		a	1940	2010	2016	—	2027	—	2040	2110	2116	—
Gillingham (Kent)	Ⓜ		d	1940	2010	2017	—	2027	—	2040	2110	2117	—
Rainham (Kent)			d	1945	2015	2021	—	2032	—	2045	2115	2121	—
Newington			d	—	—	2025	—	—	—	—	—	2125	—
Sittingbourne	Ⓜ		a	1952	2022	2030	—	2039	—	2052	2122	2130	—
Sittingbourne	Ⓜ		d	1953	2023	2030	2034	2040	—	2053	2123	2130	2134
Kemsley			d	—	—	—	2039	—	—	—	—	—	2139
Swale			d	—	—	—	2042	—	—	—	—	—	2142
Queenborough			d	—	—	—	2046	—	—	—	—	—	2146
Sheerness-on-Sea			a	—	—	—	2051	—	—	—	—	—	2151
Teynham			d	—	—	2035	—	—	—	—	—	2135	—
Faversham	B		a	2002	2031	2040	—	2048	—	2102	2131	2140	—
Faversham	B		d	—	2031	2041	—	2052	2054	—	2131	2141	—
Selling			d	—	—	—	—	2058	—	—	—	—	—
Canterbury East	Ⓜ		d	—	—	2053a	—	2108	—	—	—	2153a	—
Bekesbourne			d	—	—	—	—	2112	—	—	—	—	—
Adisham			d	—	—	—	—	2116	—	—	—	—	—
Aylesham			d	—	—	—	—	2119	—	—	—	—	—
Snowdown			d	—	—	—	—	2122	—	—	—	—	—
Shepherds Well			d	—	—	—	—	2126	—	—	—	—	—
Kearsney			d	—	—	—	—	2130	—	—	—	—	—
Dover Priory	Ⓜ	Ⓜ	a	—	—	—	—	2138	—	—	—	—	—
Whitstable			d	—	2040	—	—	2100	—	—	2140	—	—
Chestfield & Swalecliffe			d	—	—	—	—	2103	—	—	—	—	—
Herne Bay			d	—	2045	—	—	2107	—	—	2145	—	—
Birchington-on-Sea			d	—	2054	—	—	2116	—	—	2154	—	—
Westgate-on-Sea			d	—	—	—	—	2120	—	—	—	—	—
Margate	Ⓜ		d	—	2059	—	—	2124	—	—	2159	—	—
Broadstairs			d	—	2105	—	—	2130	—	—	2205	—	—
Dumpton Park			d	—	—	—	—	2133	—	—	—	—	—
Ramsgate	Ⓜ		a	—	2111	—	—	2137	—	—	2211	—	—

Times shown in light type are connections.
For guide to notes & symbols see page 2

E To St Pancras International
Q To Ashford International

			f	H	H	f		f	H	H	
London Victoria	fD		d	2040	—	—	2110	—	2140	—	—
London Blackfriars	f		d	—	—	—	—	—	—	—	—
Elephant & Castle			d	—	—	—	—	—	—	—	—
Denmark Hill	f		d	—	—	—	2120	—	—	—	—
Bromley South	f		d	2057	—	—	2134	—	2157	—	—
St Mary Cray			d	—	—	—	2139	—	—	—	—
Swanley	f		d	—	—	—	2144	—	—	—	—
Farningham Road			d	—	—	—	2149	—	—	—	—
Longfield			d	—	—	—	2153	—	—	—	—
Meopham			d	—	—	—	2157	—	—	—	—
Sole Street			d	—	—	—	2159	—	—	—	—
London Cannon Street			d	—	—	—	—	—	—	—	—
London Bridge	f		d	—	—	—	—	—	—	—	—
St Pancras International	fB		d	—	2055	2125	—	—	—	2155	2225
Stratford International		DLR	d	—	2102	2132	—	—	—	2202	2232
Ebbsfleet International			d	—	2113	2143	—	—	—	2213	2243
Gravesend	f		d	—	2118	2148	—	—	—	2218	2248
Strood	f		d	—	2129	2159	—	—	—	2229	2259
Rochester	f		a	2119	2132	2202	2208	—	2219	2232	2302
Rochester	f		d	2119	2132	2202	2208	—	2219	2232	2302
Chatham	f		d	2123	2136	2206	2212	—	2223	2236	2306
Gillingham (Kent)	f		a	2127	2140	2210	2216	—	2227	2240	2310
Gillingham (Kent)	f		d	2127	2140	2210	2217	—	2227	2240	2310
Rainham (Kent)			d	2132	2145	2215	2221	—	2232	2245	2315
Newington			d	—	—	—	2225	—	—	—	—
Sittingbourne	f		a	2139	2152	2222	2230	—	2239	2252	2322
Sittingbourne	f		d	2140	2153	2223	2230	2234	2240	2253	2323
Kemsley			d	—	—	—	—	2239	—	—	—
Swale			d	—	—	—	—	2242	—	—	—
Queenborough			d	—	—	—	—	2246	—	—	—
Sheerness-on-Sea			a	—	—	—	—	2251	—	—	—
Teynham			d	—	—	—	2235	—	—	—	—
Faversham	f		a	2148	2202	2231	2242	—	2248	2302	2331
Faversham	f		d	2152	2154	—	2231	—	2252	2254	2331
Selling			d	—	2158	—	—	—	—	2258	—
Canterbury East	f		d	—	2208	—	—	—	—	2308	—
Bekesbourne			d	—	2212	—	—	—	—	2312	—
Adisham			d	—	2216	—	—	—	—	2316	—
Aylesham			d	—	2219	—	—	—	—	2319	—
Snowdown			d	—	2222	—	—	—	—	2322	—
Shepherds Well			d	—	2226	—	—	—	—	2326	—
Kearsney			d	—	2230	—	—	—	—	2330	—
Dover Priory	f		a	—	2238	—	—	—	—	2338	—
Whitstable			d	2200	—	—	2240	—	—	2300	2340
Chestfield & Swalecliffe			d	2203	—	—	—	—	—	2303	—
Herne Bay			d	2207	—	—	2245	—	—	2307	2345
Birchington-on-Sea			d	2216	—	—	2254	—	—	2316	2354
Westgate-on-Sea			d	2220	—	—	—	—	—	2320	—
Margate	f		d	2224	—	—	2259	—	—	2324	2359
Broadstairs			d	2230	—	—	2305	—	—	2330	0005
Dumpton Park			d	2233	—	—	—	—	—	2333	—
Ramsgate	f		a	2237	—	—	2311	—	—	2337	0011

Times shown in light type are connections.
For guide to notes & symbols see page 2

			1		1	H	H	1	1
London Victoria	10	⊖	d	2210	—	2240	—	—	2310 2340 0040
London Blackfriars	1	⊖	d	—	—	—	—	—	—
Elephant & Castle		⊖	d	—	—	—	—	—	—
Denmark Hill	1		d	2220	—	—	—	—	2320 — —
Bromley South	1		d	2234	—	2257	—	—	2334 2357 0057
St Mary Cray			d	2239	—	—	—	—	2339 0002 0102s
Swanley	1		d	2244	—	—	—	—	2344 0007 0107s
Farningham Road			d	2249	—	—	—	—	2349 0012s 0112s
Longfield			d	2253	—	—	—	—	2353 0016s 0116s
Meopham			d	2257	—	—	—	—	2357 0020s 0121s
Sole Street			d	2259	—	—	—	—	2359s 0023s —
London Cannon Street		⊖	d	—	—	—	—	—	—
London Bridge	1	⊖	d	—	—	—	—	—	—
St Pancras International	1B	⊖	d	—	—	—	2255 2325	—	—
Stratford International		DLR	d	—	—	—	2302 2332	—	—
Ebbsfleet International		⊖	d	—	—	—	2313 2343	—	—
Gravesend	1		d	—	—	—	2318 2348	—	—
Strood	1		d	—	—	—	2329 2359	—	—
Rochester	1	a	2308	—	2319	2332	0001 0008	0031	0130s
Rochester	1		d	2308	—	2319	2332 0002 0008	0032	—
Chatham	1		d	2312	—	2323	2336 0006 0012	0035	0134s
Gillingham (Kent)	1	a	2316	—	2327	2340	0010 0017	0039	0142
Gillingham (Kent)	1		d	2317	—	2327	2340 0010	—	0040 —
Rainham (Kent)			d	2321	—	2332	2345 0015	—	0045 —
Newington			d	2325	—	2336	—	—	0049s —
Sittingbourne	1	a	2330	—	2341	2352	0022	—	0054 —
Sittingbourne	1		d	2330	2336	2341	2353 0023	—	0054 —
Kemsley			d	—	2341	—	—	—	—
Swale			d	—	2344	—	—	—	—
Queenborough			d	—	2348	—	—	—	—
Sheerness-on-Sea		a	—	2353	—	—	—	—	—
Teynham			d	2335	—	2346	—	—	0059s —
Faversham	1	a	2342	—	2352	0001	0032	—	0106 —
Faversham	1		d	—	—	2355	—	—	—
Selling			d	—	—	—	—	—	—
Canterbury East	1		d	—	—	—	—	—	—
Bekesbourne			d	—	—	—	—	—	—
Adisham			d	—	—	—	—	—	—
Aylesham			d	—	—	—	—	—	—
Snowdown			d	—	—	—	—	—	—
Shepherds Well			d	—	—	—	—	—	—
Kearsney			d	—	—	—	—	—	—
Dover Priory	1	⊖	a	—	—	—	—	—	—
Whitstable			d	—	—	0004	—	—	—
Chestfield & Swalecliffe			d	—	—	0007	—	—	—
Herne Bay			d	—	—	0010	—	—	—
Birchington-on-Sea			d	—	—	0019	—	—	—
Westgate-on-Sea			d	—	—	0023	—	—	—
Margate	1		d	—	—	0027	—	—	—
Broadstairs			d	—	—	0033	—	—	—
Dumpton Park			d	—	—	0036	—	—	—
Ramsgate	1	a	—	—	0040	—	—	—	—

Times shown in light type are connections.
For guide to notes & symbols see page 2

			1	1	H	H	1	1	A	B	H	H
			A	B	A	B			A	B	A	B
Ramsgate	4	d	—	—	—	—	0425	—	—	—	—	—
Dumpton Park		d	—	—	—	—	0428	—	—	—	—	—
Broadstairs		d	—	—	—	—	0431	—	—	—	—	—
Margate	4	d	—	—	—	—	0436	—	—	—	—	—
Westgate-on-Sea		d	—	—	—	—	0440	—	—	—	—	—
Birchington-on-Sea		d	—	—	—	—	0443	—	—	—	—	—
Herne Bay		d	—	—	—	—	0452	—	—	—	—	—
Chestfield & Swalecliffe		d	—	—	—	—	0456	—	—	—	—	—
Whitstable		d	—	—	—	—	0459	—	—	—	—	—
Dover Priory	4	☞	d	—	—	—	—	—	—	—	—	—
Kearsney		d	—	—	—	—	—	—	—	—	—	—
Shepherds Well		d	—	—	—	—	—	—	—	—	—	—
Snowdown		d	—	—	—	—	—	—	—	—	—	—
Aylesham		d	—	—	—	—	—	—	—	—	—	—
Adisham		d	—	—	—	—	—	—	—	—	—	—
Bekesbourne		d	—	—	—	—	—	—	—	—	—	—
Canterbury East	4	d	—	—	—	—	—	—	—	—	—	—
Selling		d	—	—	—	—	—	—	—	—	—	—
Faversham	2	a	—	—	—	—	0507	—	—	—	—	—
Faversham	2	d	—	—	0455	0458	0509	—	—	—	0525	0528
Teynham		d	—	—	—	—	—	—	—	—	—	—
Sheerness-on-Sea		d	—	—	—	—	—	—	—	—	—	—
Queenborough		d	—	—	—	—	—	—	—	—	—	—
Swale		d	—	—	—	—	—	—	—	—	—	—
Kemsley		d	—	—	—	—	—	—	—	—	—	—
Sittingbourne	4	a	—	—	0503	0506	0516	—	—	—	0533	0536
Sittingbourne	4	d	—	—	0504	0507	0517	—	—	—	0534	0537
Newington		d	—	—	—	—	—	—	—	—	—	—
Rainham (Kent)		d	—	—	0512	0515	0524	—	—	—	0542	0545
Gillingham (Kent)	4	a	—	—	0516	0519	0529	—	—	—	0546	0549
Gillingham (Kent)	4	d	0511	0514	0517	0520	0530	0540	0543	0545	0547	0550
Chatham	4	d	0515	0518	0521	0524	0534	0544	0547	0549	0551	0554
Rochester	4	a	0518	0521	0524	0527	0537	0547	0550	0552	0554	0557
Rochester	4	d	0520	0522	0525	0528	0538	0548	0551	0553	0555	0558
Strood	4	d	—	—	0528	0531	—	—	—	—	0558	0601
Gravesend		d	—	—	0541	0541	—	—	—	—	0611	0611
Ebbsfleet International	☞	a	—	—	0545	0545	—	—	—	—	0615	0615
Stratford International	DLR	a	—	—	0557	0557	—	—	—	—	0627	0627
St Pancras International	10	☞	a	—	0605	0605	—	—	—	—	0635	0635
London Bridge	4	☞	a	—	—	—	—	0625	—	—	—	—
London Cannon Street		☞	a	—	—	—	—	0633	—	—	—	—
Sole Street		d	0530	0531	—	—	—	—	0600	0602	—	—
Meopham		d	0532	0534	—	—	—	—	0603	0605	—	—
Longfield		d	0536	0538	—	—	—	—	0608	0610	—	—
Farningham Road		d	0540	0542	—	—	—	—	0612	0614	—	—
Swanley	4	a	0547	0547	—	—	—	—	0618	0618	—	—
St Mary Cray		a	0551	0551	—	—	—	—	0623	0623	—	—
Bromley South	4	a	0558	0558	—	—	0601	—	0629	0629	—	—
Denmark Hill	4	a	—	—	—	—	—	—	—	—	—	—
Elephant & Castle		☞	a	—	—	—	—	—	—	—	—	—
London Blackfriars	4	☞	a	—	—	—	—	—	—	—	—	—
London Victoria	10	☞	a	0620	0620	—	—	0623	—	0650	0650	—

Times shown in light type are connections.
For guide to notes & symbols see page 2

- A** Service operates 7 October to 13 December
B Service operates 20 May to 4 October

			1	1		H	H	1	1		1	1
			A	B		A	B	A	B		A	B
Ramsgate	🚏	d	—	—	—	0509	0512	—	—	—	—	—
Dumpton Park		d	—	—	—	0512	0515	—	—	—	—	—
Broadstairs		d	—	—	—	0515	0518	—	—	—	—	—
Margate	🚏	d	—	—	—	0520	0523	—	—	—	—	—
Westgate-on-Sea		d	—	—	—	0524	0527	—	—	—	—	—
Birchington-on-Sea		d	—	—	—	0528	0531	—	—	—	—	—
Herne Bay		d	—	—	—	0537	0540	—	—	—	—	—
Chestfield & Swalecliffe		d	—	—	—	0540	0543	—	—	—	—	—
Whitstable		d	—	—	—	0544	0547	—	—	—	—	—
Dover Priory	🚏	🚏	d	0443	0448	—	—	—	—	—	—	—
Kearsney		d	0448	0453	—	—	—	—	—	—	—	—
Shepherds Well		d	0453	0458	—	—	—	—	—	—	—	—
Snowdown		d	0457	0502	—	—	—	—	—	—	—	—
Aylesham		d	0500	0505	—	—	—	—	—	—	—	—
Adisham		d	0502	0507	—	—	—	—	—	—	—	—
Bekesbourne		d	0507	0512	—	—	—	—	—	—	—	—
Canterbury East	🚏	d	0512	0517	—	—	—	—	—	—	—	—
Selling		d	0522	0527	—	—	—	—	—	—	—	—
Faversham	🚏	a	0528	0531	—	0552	0555	—	—	—	—	—
Faversham	🚏	d	0530	0533	—	0553	0556	—	—	—	0604	0607
Teynham		d	0536	0539	—	—	—	—	—	—	0610	0613
Sheerness-on-Sea		d	—	—	0532	—	—	—	—	0555	—	—
Queenborough		d	—	—	0537	—	—	—	—	0600	—	—
Swale		d	—	—	0541	—	—	—	—	0604	—	—
Kemsley		d	—	—	0545	—	—	—	—	0608	—	—
Sittingbourne	🚏	a	0541	0544	0550	0600	0603	—	—	0613	0614	0617
Sittingbourne	🚏	d	0541	0544	—	0601	0604	—	—	—	0615	0618
Newington		d	0547	0550	—	—	—	—	—	—	0620	0623
Rainham (Kent)		d	0551	0554	—	0608	0611	—	—	—	0625	0628
Gillingham (Kent)	🚏	a	0556	0559	—	0613	0616	—	—	—	0629	0632
Gillingham (Kent)	🚏	d	0557	0600	—	0614	0617	0618	0621	—	0630	0633
Chatham	🚏	d	0601	0604	—	0618	0621	0622	0625	—	0634	0637
Rochester	🚏	a	0604	0607	—	0621	0624	0625	0628	—	0637	0640
Rochester	🚏	d	0605	0608	—	0622	0625	0626	0629	—	0638	0641
Strood	🚏	d	—	—	—	0627	0628	—	—	—	—	—
Gravesend		d	—	—	—	0639	0639	—	—	—	—	—
Ebbsfleet International	🚏	a	—	—	—	0642	0642	—	—	—	—	—
Stratford International	DLR	a	—	—	—	0655	0655	—	—	—	—	—
St Pancras International	🚏	🚏	a	—	—	0702	0702	—	—	—	—	—
London Bridge	🚏	🚏	a	—	—	—	—	—	—	—	0719	0719
London Cannon Street		🚏	a	—	—	—	—	—	—	—	0727	0727
Sole Street		d	—	—	—	—	—	0635	0638	—	—	—
Meopham		d	—	—	—	—	—	0638	0641	—	—	—
Longfield		d	—	—	—	—	—	0643	0646	—	—	—
Farningham Road		d	—	—	—	—	—	0647	0650	—	—	—
Swanley	🚏	a	—	—	—	—	—	0655	0655	—	—	—
St Mary Cray		a	—	—	—	—	—	0700	0700	—	—	—
Bromley South	🚏	a	0632	0632	—	—	—	0706	0706	—	—	—
Denmark Hill	🚏	a	—	—	—	—	—	0721	0721	—	—	—
Elephant & Castle		🚏	a	—	—	—	—	—	—	—	—	—
London Blackfriars	🚏	🚏	a	—	—	—	—	—	—	—	—	—
London Victoria	🚏	🚏	a	0653	0653	—	—	0734	0734	—	—	—

Times shown in light type are connections.
For guide to notes & symbols see page 2

A Service operates 7 October to 13 December
B Service operates 20 May to 4 October

			1	1	1	1	H	H	1	1	1	1
			A	B	A	B	A	B	A	B	A	B
Ramsgate	4	d	—	—	—	—	—	—	—	—	0553	0556
Dumpton Park		d	—	—	—	—	—	—	—	—	0556	0559
Broadstairs		d	—	—	0543	0546	—	—	—	—	0559	0602
Margate	4	d	—	—	0548	0551	—	—	—	—	0604	0607
Westgate-on-Sea		d	—	—	0551	0554	—	—	—	—	0608	0611
Birchington-on-Sea		d	—	—	0555	0558	—	—	—	—	0611	0614
Herne Bay		d	—	—	0604	0607	—	—	—	—	0620	0623
Chestfield & Swalecliffe		d	—	—	0607	0610	—	—	—	—	0624	0627
Whitstable		d	—	—	0611	0614	—	—	—	—	0627	0630
Dover Priory	4	☞	d	0532	0532	—	—	—	—	—	—	—
Kearsney		d	0536	0536	—	—	—	—	—	—	—	—
Shepherds Well		d	0541	0542	—	—	—	—	—	—	—	—
Snowdown		d	0545	0545	—	—	—	—	—	—	—	—
Aylesham		d	0547	0548	—	—	—	—	—	—	—	—
Adisham		d	0550	0551	—	—	—	—	—	—	—	—
Bekesbourne		d	0554	0555	—	—	—	—	—	—	—	—
Canterbury East	4	d	0600	0602	—	—	—	—	—	—	—	—
Selling		d	0609	0611	—	—	—	—	—	—	—	—
Faversham	2	a	0614	0616	0619	0622	—	—	—	—	0635	0638
Faversham	2	d	0617	0618	0620	0623	0625	0628	—	—	0636	0639
Teynham		d	—	—	—	—	—	—	—	—	0643	0646
Sheerness-on-Sea		d	—	—	—	—	—	—	0621	0624	—	—
Queenborough		d	—	—	—	—	—	—	0626	0629	—	—
Swale		d	—	—	—	—	—	—	—	—	—	—
Kemsley		d	—	—	—	—	—	—	0634	0637	—	—
Sittingbourne	4	a	0624	0625	0627	0630	0633	0636	—	—	0647	0650
Sittingbourne	4	d	0625	0626	0628	0631	0633	0636	—	—	0648	0651
Newington		d	—	—	—	—	—	—	—	—	0653	0656
Rainham (Kent)		d	0634	0634	0638	0638	0644	0644	0648	0648	0701	0701
Gillingham (Kent)	4	a	0638	0638	0643	0643	0647	0648	0652	0652	0705	0705
Gillingham (Kent)	4	d	0639	0639	0644	0644	0648	0649	0653	0653	0706	0706
Chatham	4	d	0643	0643	0648	0648	0652	0653	0658	0658	0710	0710
Rochester	4	a	0646	0646	0651	0651	0655	0656	0701	0701	0713	0713
Rochester	4	d	0647	0647	0652	0652	0656	0657	0701	0701	0714	0714
Strood	4	d	—	—	—	—	—	—	—	—	—	—
Gravesend		d	—	—	—	—	—	—	—	—	—	—
Ebbsfleet International	4	a	—	—	—	—	0711	0711	—	—	—	—
Stratford International	DLR	a	—	—	—	—	0724	0724	—	—	—	—
St Pancras International	14	4	a	—	—	—	0731	0731	—	—	—	—
London Bridge	4	4	a	—	—	—	—	—	—	—	—	—
London Cannon Street		4	a	—	—	—	—	—	—	—	—	—
Sole Street		d	—	—	—	—	—	—	0711	0711	—	—
Meopham		d	—	—	—	—	—	—	0713	0713	—	—
Longfield		d	—	—	—	—	—	—	0718	0718	0727	0727
Farningham Road		d	—	—	—	—	—	—	0722	0722	—	—
Swanley	4	a	—	—	—	—	—	—	0727	0727	—	—
St Mary Cray		a	—	—	—	—	—	—	0731	0731	—	—
Bromley South	4	a	0710	0710	0715	0715	—	—	0738	0738	0739	0739
Denmark Hill	4	a	—	—	—	—	—	—	0754	0754	—	—
Elephant & Castle		4	a	—	—	0737	0737	—	—	—	—	—
London Blackfriars	4	4	a	—	—	0744	0744	—	—	—	—	—
London Victoria	10	4	a	0738	0738	—	—	—	0807	0807	0803	0803

Times shown in light type are connections.
For guide to notes & symbols see page 2

A Service operates 7 October to 13 December
B Service operates 20 May to 4 October

			1		1	1	1	1	1	1	1	1	1
					A	A	B	B			A	B	
Ramsgate	1	d	—	—	—	—	—	—	—	—	—	—	—
Dumpton Park		d	—	—	—	—	—	—	—	—	—	—	—
Broadstairs		d	—	—	—	0620	—	0623	—	0626	0629	—	—
Margate	1	d	—	—	—	0625	—	0628	—	0631	0634	—	—
Westgate-on-Sea		d	—	—	—	—	—	—	—	—	—	—	—
Birchington-on-Sea		d	—	—	—	0630	—	0633	—	0636	0639	—	—
Herne Bay		d	—	—	—	0639	—	0642	—	0645	0648	—	—
Chestfield & Swalecliffe		d	—	—	—	—	—	—	—	—	—	—	—
Whitstable		d	—	—	—	0645	—	0648	—	0650	0653	—	—
Dover Priory	1	d	—	—	0559	—	0602	—	—	—	—	—	—
Kearsney		d	—	—	0603	—	0606	—	—	—	—	—	—
Shepherds Well		d	—	—	0609	—	0612	—	—	—	—	—	—
Snowdown		d	—	—	0612	—	0615	—	—	—	—	—	—
Aylesham		d	—	—	0615	—	0618	—	—	—	—	—	—
Adisham		d	—	—	0618	—	0621	—	—	—	—	—	—
Bekesbourne		d	—	—	0622	—	0625	—	—	—	—	—	—
Canterbury East	1	d	—	—	0628	—	0631	—	—	—	—	—	—
Selling		d	—	—	0637	—	0640	—	—	—	—	—	—
Faversham	2	a	—	—	0643	0653	0646	0656	—	0658	0701	—	—
Faversham	2	d	—	—	—	0654	—	0657	—	0659	0702	—	—
Teynham		d	—	—	—	—	—	—	—	—	—	—	—
Sheerness-on-Sea		d	—	0636	—	—	—	—	—	—	—	—	0652
Queenborough		d	—	0642	—	—	—	—	—	—	—	—	0656
Swale		d	—	0646	—	—	—	—	—	—	—	—	0700
Kemsley		d	—	0650	—	—	—	—	—	—	—	—	0704
Sittingbourne	1	a	—	0655	—	0702	—	0704	—	0706	0709	0709	—
Sittingbourne	1	d	—	—	—	0703	—	0705	—	0707	0710	—	—
Newington		d	—	—	—	—	—	—	—	—	—	—	—
Rainham (Kent)		d	—	—	—	0713	—	0713	—	0717	0717	—	—
Gillingham (Kent)	1	a	—	—	—	0717	—	0717	—	0722	0722	—	—
Gillingham (Kent)	1	d	—	—	—	0718	—	0718	—	0722	0722	—	—
Chatham	1	d	—	—	—	0722	—	0722	—	0727	0727	—	—
Rochester	1	a	—	—	—	0725	—	0725	—	0730	0730	—	—
Rochester	1	d	0717	—	—	0726	—	0726	—	0730	0730	—	—
Strood	1	d	—	—	—	—	—	—	—	0734	0734	—	—
Gravesend		d	—	—	—	—	—	—	—	0744	0744	—	—
Ebbsfleet International	e	a	—	—	—	—	—	—	—	0748	0748	—	—
Stratford International	DLR	a	—	—	—	—	—	—	—	0800	0800	—	—
St Pancras International	1E	e	a	—	—	—	—	—	—	0808	0808	—	—
London Bridge	1	a	—	—	—	0807	—	0807	—	—	—	—	—
London Cannon Street		a	—	—	—	0815	—	0815	—	—	—	—	—
Sole Street		d	0727	—	—	—	—	—	0737	—	—	—	—
Meopham		d	0730	—	—	—	—	—	0740	—	—	—	—
Longfield		d	—	—	—	—	—	—	0745	—	—	—	—
Farningham Road		d	0736	—	—	—	—	—	0749	—	—	—	—
Swanley	1	a	0740	—	—	—	—	—	0754	—	—	—	—
St Mary Cray		a	0745	—	—	—	—	—	0758	—	—	—	—
Bromley South	1	a	0752	—	—	—	—	—	0805	—	—	—	—
Denmark Hill	1	a	0809	—	—	—	—	—	0823	—	—	—	—
Elephant & Castle		a	—	—	—	—	—	—	0830	—	—	—	—
London Blackfriars	1	a	—	—	—	—	—	—	0837	—	—	—	—
London Victoria	10	a	0824	—	—	—	—	—	—	—	—	—	—

**Times shown in light type are connections.
For guide to notes & symbols see page 2**

- A** Service operates 7 October to 13 December
- B** Service operates 20 May to 4 October

			1	1	1	1	1	1	1	1	1	1	1	1	1	1	1	1	1	1	1
				A	A	B	B	A	B			A	B			A	B			A	B
Ramsgate	4	d	—	—	0627	—	0630	—	—	—	—	—	—	—	—	—	—	—	—	—	—
Dumpton Park		d	—	—	0630	—	0633	0640	0643	—	—	—	—	—	—	—	—	—	—	—	—
Broadstairs		d	—	—	0633	—	0636	0643	0646	—	—	0655	0658	—	—	—	—	—	—	—	—
Margate	4	d	—	—	0638	—	0641	0648	0651	—	—	0700	0703	—	—	—	—	—	—	—	—
Westgate-on-Sea		d	—	—	0641	—	0644	0652	0655	—	—	—	—	—	—	—	—	—	—	—	—
Birchington-on-Sea		d	—	—	0645	—	0648	0655	0658	—	—	0705	0708	—	—	—	—	—	—	—	—
Herne Bay		d	—	—	0654	—	0657	0704	0707	—	—	0714	0717	—	—	—	—	—	—	—	—
Chestfield & Swalecliffe		d	—	—	0657	—	0700	0708	0711	—	—	—	—	—	—	—	—	—	—	—	—
Whitstable		d	—	—	0701	—	0704	0711	0714	—	—	0720	0723	—	—	—	—	—	—	—	—
Dover Priory	4	☞	d	—	0620	—	0624	—	—	—	—	—	—	—	—	—	—	—	—	—	—
Kearsney		d	—	—	0624	—	0628	—	—	—	—	—	—	—	—	—	—	—	—	—	—
Shepherds Well		d	—	—	0630	—	0634	—	—	—	—	—	—	—	—	—	—	—	—	—	—
Snowdown		d	—	—	0633	—	0637	—	—	—	—	—	—	—	—	—	—	—	—	—	—
Aylesham		d	—	—	0636	—	0640	—	—	—	—	—	—	—	—	—	—	—	—	—	—
Adisham		d	—	—	0639	—	0643	—	—	—	—	—	—	—	—	—	—	—	—	—	—
Bekesbourne		d	—	—	0643	—	0647	—	—	—	—	—	—	—	—	—	—	—	—	—	—
Canterbury East	4	d	—	—	0649	—	0653	—	—	—	—	—	—	—	—	—	—	—	—	—	—
Selling		d	—	—	0658	—	0702	—	—	—	—	—	—	—	—	—	—	—	—	—	—
Faversham	2	a	—	—	0704	0709	0707	0712	0722	0722	—	0728	0731	—	—	—	—	—	—	—	—
Faversham	2	d	—	—	0710	—	0713	0723	0723	—	—	0728	0731	—	—	—	—	—	—	—	—
Teynham		d	—	—	0716	—	0719	—	—	—	—	—	—	—	—	—	—	—	—	—	—
Sheerness-on-Sea		d	0700	—	—	—	—	—	—	—	—	—	—	—	—	—	—	—	—	—	—
Queenborough		d	0705	—	—	—	—	—	—	—	—	—	—	—	—	—	—	—	—	—	—
Swale		d	—	—	—	—	—	—	—	—	—	—	—	—	—	—	—	—	—	—	—
Kemsley		d	0712	—	—	—	—	—	—	—	—	—	—	—	—	—	—	—	—	—	—
Sittingbourne	4	a	—	—	0720	—	0723	0731	0731	—	—	0736	0739	—	—	—	—	—	—	—	—
Sittingbourne	4	d	—	—	0721	—	0724	0731	0731	—	—	0736	0739	—	—	—	—	—	—	—	—
Newington		d	—	—	0726	—	0729	—	—	—	—	—	—	—	—	—	—	—	—	—	—
Rainham (Kent)		d	0722	—	0734	—	0734	0739	0739	—	—	0747	0747	—	—	—	—	—	—	—	—
Gillingham (Kent)	4	a	0726	—	0738	—	0738	0743	0743	—	—	0751	0751	—	—	—	—	—	—	—	—
Gillingham (Kent)	4	d	0727	—	0739	—	0739	0744	0744	—	—	0752	0752	—	—	—	—	—	—	—	—
Chatham	4	d	0732	—	0744	—	0744	0749	0749	—	—	0756	0756	—	—	—	—	—	—	—	—
Rochester	4	a	0735	—	0747	—	0747	0752	0752	—	—	0759	0759	—	—	—	—	—	—	—	—
Rochester	4	d	0735	—	0748	—	0748	0752	0752	0756	—	0800	0800	—	—	—	—	—	—	—	—
Strood	4	d	—	—	—	—	—	—	—	—	—	0803	0803	—	—	—	—	—	—	—	—
Gravesend		d	—	—	—	—	—	—	—	—	—	0814	0814	—	—	—	—	—	—	—	—
Ebbsfleet International	4	a	—	—	—	—	—	—	—	—	—	0817	0817	—	—	—	—	—	—	—	—
Stratford International	DLR	a	—	—	—	—	—	—	—	—	—	0830	0830	—	—	—	—	—	—	—	—
St Pancras International	16	4	a	—	—	—	—	—	—	—	—	0838	0838	—	—	—	—	—	—	—	—
London Bridge	4	☞	a	—	—	—	—	0832	0832	—	—	—	—	—	—	—	—	—	—	—	—
London Cannon Street		☞	a	—	—	—	—	0840	0840	—	—	—	—	—	—	—	—	—	—	—	—
Sole Street		d	—	—	—	—	—	—	—	—	—	0806	—	—	—	—	—	—	—	—	—
Meopham		d	0746	—	—	—	—	—	—	—	—	0809	—	—	—	—	—	—	—	—	—
Longfield		d	0751	—	—	—	—	—	—	—	—	0813	—	—	—	—	—	—	—	—	—
Farningham Road		d	—	—	—	—	—	—	—	—	—	0818	—	—	—	—	—	—	—	—	—
Swanley	4	a	0757	—	—	—	—	—	—	—	—	0822	—	—	—	—	—	—	—	—	—
St Mary Cray		a	0802	—	—	—	—	—	—	—	—	0827	—	—	—	—	—	—	—	—	—
Bromley South	4	a	0808	—	0812	—	0812	—	—	—	—	0833	—	—	—	—	—	—	—	—	—
Denmark Hill	4	a	—	—	—	—	—	—	—	—	—	0849	—	—	—	—	—	—	—	—	—
Elephant & Castle		☞	a	—	—	—	—	—	—	—	—	—	—	—	—	—	—	—	—	—	—
London Blackfriars	4	☞	a	—	—	—	—	—	—	—	—	—	—	—	—	—	—	—	—	—	—
London Victoria	10	☞	a	0836	—	0838	—	0838	—	—	—	0903	—	—	—	—	—	—	—	—	—

Times shown in light type are connections.
For guide to notes & symbols see page 2

A Service operates 7 October to 13 December
B Service operates 20 May to 4 October

			A	B	A	B	H	H	I	I	
			A	B	A	B	A	B	I	I	
Ramsgate	🚏	d	—	0652	0655	—	—	—	—	0719	—
Dumpton Park		d	—	0655	0658	—	—	—	—	0722	—
Broadstairs		d	—	0659	0702	—	—	—	—	0725	—
Margate	🚏	d	—	0704	0707	—	—	—	—	0730	—
Westgate-on-Sea		d	—	0707	0710	—	—	—	—	0734	—
Birchington-on-Sea		d	—	0711	0714	—	—	—	—	0737	—
Herne Bay		d	—	0720	0723	—	—	—	—	0746	—
Chestfield & Swalecliffe		d	—	0723	0726	—	—	—	—	0750	—
Whitstable		d	—	0727	0730	—	—	—	—	0753	—
Dover Priory	🚏	🚏	d	—	—	0701	0704	—	—	—	—
Kearsney		d	—	—	—	0705	0708	—	—	—	—
Shepherds Well		d	—	—	—	0711	0714	—	—	—	—
Snowdown		d	—	—	—	0714	0717	—	—	—	—
Aylesham		d	—	—	—	0717	0720	—	—	—	—
Adisham		d	—	—	—	0720	0723	—	—	—	—
Bekesbourne		d	—	—	—	0724	0727	—	—	—	—
Canterbury East	🚏	d	—	—	—	0730	0733	—	—	—	—
Selling		d	—	—	—	0739	0742	—	—	—	—
Faversham	🚏	a	—	0735	0738	0743	0746	—	—	0801	—
Faversham	🚏	d	—	0736	0739	0744	0747	—	0757	0759	0803
Teynham		d	—	—	—	0750	0753	—	—	—	—
Sheerness-on-Sea		d	0726	—	—	—	—	0742	—	—	—
Queenborough		d	0730	—	—	—	—	0747	—	—	—
Swale		d	0734	—	—	—	—	0751	—	—	—
Kemsley		d	0738	—	—	—	—	0755	—	—	—
Sittingbourne	🚏	a	0742	0746	0746	0758	0758	0759	0804	0806	0810
Sittingbourne	🚏	d	—	0747	0747	0758	0758	—	0805	0807	0811
Newington		d	—	0752	0752	0803	0803	—	—	—	—
Rainham (Kent)		d	—	0757	0757	0808	0808	—	0812	0814	0818
Gillingham (Kent)	🚏	a	—	0801	0801	0812	0812	—	0819	0819	0823
Gillingham (Kent)	🚏	d	—	0803	0803	0813	0813	—	0819	0819	0824
Chatham	🚏	d	—	0807	0807	0817	0817	—	0824	0824	0828
Rochester	🚏	a	—	0810	0810	0820	0820	—	0827	0827	0831
Rochester	🚏	d	—	0811	0811	0821	0821	—	0827	0827	0832
Strood	🚏	d	—	—	—	—	—	—	0832	0832	—
Gravesend		d	—	—	—	—	—	—	0843	0843	—
Ebbsfleet International	🚏	a	—	—	—	—	—	—	0846	0846	—
Stratford International	DLR	a	—	—	—	—	—	—	0859	0859	—
St Pancras International	🚏	🚏	a	—	—	—	—	—	0907	0907	—
London Bridge	🚏	🚏	a	—	0851	0851	—	—	—	—	0910
London Cannon Street		🚏	a	—	0859	0859	—	—	—	—	0918
Sole Street		d	—	—	—	—	—	—	—	—	0845
Meopham		d	—	—	—	0832	0832	—	—	—	0848
Longfield		d	—	—	—	0836	0836	—	—	—	0852
Farningham Road		d	—	—	—	—	—	—	—	—	0856
Swanley	🚏	a	—	—	—	—	—	—	—	—	0901
St Mary Cray		a	—	—	—	—	—	—	—	—	0905
Bromley South	🚏	a	—	—	—	0848	0848	—	—	—	0912
Denmark Hill	🚏	a	—	—	—	—	—	—	—	—	0928
Elephant & Castle		🚏	a	—	—	—	—	—	—	—	—
London Blackfriars	🚏	🚏	a	—	—	—	—	—	—	—	—
London Victoria	🚏	🚏	a	—	—	0911	0911	—	—	—	0941

Times shown in light type are connections.
For guide to notes & symbols see page 2

A Service operates 7 October to 13 December
B Service operates 20 May to 4 October

				1	1	1	1	H	1	1	1	H
				A	A	B	B		A	B		
Ramsgate	4	d	—	0737	—	0740	—	—	—	—	—	—
Dumpton Park		d	—	0740	—	0743	—	—	—	—	—	—
Broadstairs		d	—	0743	—	0746	—	—	—	—	—	—
Margate	4	d	—	0749	—	0752	—	—	—	—	—	—
Westgate-on-Sea		d	—	0752	—	0755	—	—	—	—	—	—
Birchington-on-Sea		d	—	0756	—	0759	—	—	—	—	—	—
Herne Bay		d	—	0805	—	0808	—	—	—	—	—	—
Chestfield & Swalecliffe		d	—	0808	—	0811	—	—	—	—	—	—
Whitstable		d	—	0812	—	0815	—	—	—	—	—	—
Dover Priory	4	☞	d	—	0737	—	0740	—	—	—	—	—
Kearsney		d	—	—	0741	—	0744	—	—	—	—	—
Shepherds Well		d	—	—	0747	—	0750	—	—	—	—	—
Snowdown		d	—	—	0750	—	0753	—	—	—	—	—
Aylesham		d	—	—	0753	—	0756	—	—	—	—	—
Adisham		d	—	—	0756	—	0759	—	—	—	—	—
Bekesbourne		d	—	—	0800	—	0803	—	—	—	—	—
Canterbury East	4	d	—	—	0808	—	0811	—	—	—	—	—
Selling		d	—	—	0817	—	0820	—	←	←	—	—
Faversham	2	a	—	0823	0825	0823	0825	—	0823	0823	—	—
Faversham	2	d	—	0832	—	0832	—	0828	0832	0832	—	0859
Teynham		d	—	—	—	—	—	—	0838	0838	—	—
Sheerness-on-Sea		d	0818	—	—	—	—	—	—	—	—	—
Queenborough		d	0823	—	—	—	—	—	—	—	—	—
Swale		d	0827	—	—	—	—	—	—	—	—	—
Kemsley		d	0831	—	—	—	—	—	—	—	—	—
Sittingbourne	4	a	0835	—	—	—	—	0836	0842	0842	—	0907
Sittingbourne	4	d	—	—	—	—	—	0838	0843	0843	—	0908
Newington		d	—	—	—	—	—	—	0848	0848	—	—
Rainham (Kent)		d	—	—	—	—	—	0846	0852	0852	—	0916
Gillingham (Kent)	4	a	—	—	—	—	—	0850	0857	0857	—	0920
Gillingham (Kent)	4	d	—	—	—	—	—	0851	0857	0857	—	0921
Chatham	4	d	—	—	—	—	—	0855	0902	0902	—	0925
Rochester	4	a	—	—	—	—	—	0858	0905	0905	—	0928
Rochester	4	d	—	—	—	—	—	0859	0905	0905	0920	0929
Strood	4	d	—	—	—	—	—	0902	—	—	—	0932
Gravesend		d	—	—	—	—	—	0912	—	—	—	0942
Ebbsfleet International	ℓ	a	—	—	—	—	—	0916	—	—	—	0946
Stratford International	DLR	a	—	—	—	—	—	0928	—	—	—	1002
St Pancras International	1G	ℓ	⊖	a	—	—	—	0936	—	—	—	1010
London Bridge	4	⊖	a	—	—	—	—	—	—	—	—	—
London Cannon Street		⊖	a	—	—	—	—	—	—	—	—	—
Sole Street		d	—	—	—	—	—	—	—	—	—	0931
Meopham		d	—	—	—	—	—	—	0916	0916	0934	—
Longfield		d	—	—	—	—	—	—	0920	0920	0938	—
Farningham Road		d	—	—	—	—	—	—	—	—	—	0942
Swanley	4	a	—	—	—	—	—	—	—	—	—	0947
St Mary Cray		a	—	—	—	—	—	—	—	—	—	0951
Bromley South	4	a	—	—	—	—	—	—	0932	0932	0959	—
Denmark Hill	4	a	—	—	—	—	—	—	—	—	—	1019
Elephant & Castle		⊖	a	—	—	—	—	—	—	—	—	—
London Blackfriars	4	⊖	a	—	—	—	—	—	—	—	—	—
London Victoria	10	⊖	a	—	—	—	—	—	0953	0953	1032	—

Times shown in light type are connections.
For guide to notes & symbols see page 2

- A** Service operates 7 October to 13 December
B Service operates 20 May to 4 October

			1	1	1	H	1	H	1	1		
Ramsgate	1	d	—	0810	—	—	—	0853	0920	—	—	—
Dumpton Park		d	—	0813	—	—	—	0856	—	—	—	—
Broadstairs		d	—	0816	—	—	—	0859	0925	—	—	—
Margate	1	d	—	0821	—	—	—	0904	0930	—	—	—
Westgate-on-Sea		d	—	0825	—	—	—	0908	—	—	—	—
Birchington-on-Sea		d	—	0828	—	—	—	0911	0935	—	—	—
Herne Bay		d	—	0837	—	—	—	0920	0944	—	—	—
Chestfield & Swalecliffe		d	—	0841	—	—	—	0924	—	—	—	—
Whitstable		d	—	0844	—	—	—	0927	0949	—	—	—
Dover Priory	1	1	d	—	0815	0852	—	—	—	—	0915	0952
Kearsney		d	—	0819	—	—	—	—	—	—	0919	—
Shepherds Well		d	—	0825	—	—	—	—	—	—	0925	—
Snowdown		d	—	0828	—	—	—	—	—	—	0928	—
Aylesham		d	—	0831	—	—	—	—	—	—	0931	—
Adisham		d	—	0834	—	—	—	—	—	—	0934	—
Bekesbourne		d	—	0838	—	—	—	—	—	—	0938	—
Canterbury East	1	d	—	0844	0909	—	—	—	—	—	0944	1009
Selling		d	—	0853	—	—	—	—	—	—	0953	—
Faversham	2	a	—	0853	0858	0920	—	—	0935	0957	—	0958 1020
Faversham	2	d	—	0902	0922	—	0930	0937	0958	—	1002	1022
Teynham		d	—	0908	—	—	—	—	—	—	1008	—
Sheerness-on-Sea		d	0850	—	—	0918	—	—	—	0948	—	—
Queenborough		d	0855	—	—	0923	—	—	—	0953	—	—
Swale		d	0859	—	—	0927	—	—	—	0957	—	—
Kemsley		d	0903	—	—	0931	—	—	—	1001	—	—
Sittingbourne	1	a	0908	0912	0929	0936	0938	0944	1005	1006	1012	1029
Sittingbourne	1	d	—	0913	0930	—	0938	0945	1008	—	1013	1030
Newington		d	—	0918	—	—	—	—	—	—	1018	—
Rainham (Kent)		d	—	0922	0937	—	0946	0952	1016	—	1022	1037
Gillingham (Kent)	1	a	—	0927	0942	—	0950	0957	1020	—	1027	1042
Gillingham (Kent)	1	d	—	0927	0944	—	0951	0957	1021	—	1027	1044
Chatham	1	d	—	0932	0948	—	0955	1002	1025	—	1032	1048
Rochester	1	a	—	0935	0951	—	0958	1005	1028	—	1035	1051
Rochester	1	d	—	0935	0952	—	0959	1005	1029	—	1035	1052
Strood	1	d	—	—	—	—	1002	—	1032	—	—	—
Gravesend		d	—	—	—	—	1012	—	1042	—	—	—
Ebbsfleet International	1	a	—	—	—	—	1016	—	1046	—	—	—
Stratford International	DLR	a	—	—	—	—	1028	—	1058	—	—	—
St Pancras International	1	1	a	—	—	—	1036	—	1106	—	—	—
London Bridge	1	1	a	—	—	—	—	—	—	—	—	—
London Cannon Street		1	a	—	—	—	—	—	—	—	—	—
Sole Street		d	—	—	1001	—	—	—	—	—	—	1101
Meopham		d	—	0946	1004	—	—	1016	—	—	1046	1104
Longfield		d	—	0950	1008	—	—	1020	—	—	1050	1108
Farningham Road		d	—	—	1012	—	—	—	—	—	—	1112
Swanley	1	a	—	—	1017	—	—	—	—	—	—	1117
St Mary Cray		a	—	—	1021	—	—	—	—	—	—	1121
Bromley South	1	a	—	1002	1029	—	—	1032	—	—	1102	1129
Denmark Hill	1	a	—	—	1049	—	—	—	—	—	—	1149
Elephant & Castle		1	a	—	—	—	—	—	—	—	—	—
London Blackfriars	1	1	a	—	—	—	—	—	—	—	—	—
London Victoria	1	1	a	—	1023	1100	—	—	1051	—	—	1121 1200

Times shown in light type are connections.
For guide to notes & symbols see page 2

			0	1	0	1	1	1	0	1		
Ramsgate	4	d	—	—	0953	1020	—	—	—	—	1053	
Dumpton Park		d	—	—	0956	—	—	—	—	—	1056	
Broadstairs		d	—	—	0959	1025	—	—	—	—	1059	
Margate	4	d	—	—	1004	1030	—	—	—	—	1104	
Westgate-on-Sea		d	—	—	1008	—	—	—	—	—	1108	
Birchington-on-Sea		d	—	—	1011	1035	—	—	—	—	1111	
Herne Bay		d	—	—	1020	1044	—	—	—	—	1120	
Chestfield & Swalecliffe		d	—	—	1024	—	—	—	—	—	1124	
Whitstable		d	—	—	1027	1049	—	—	—	—	1127	
Dover Priory	4	☰	d	—	—	—	—	1018	1052	—	—	
Kearsney		d	—	—	—	—	—	1022	—	—	—	
Shepherds Well		d	—	—	—	—	—	1028	—	—	—	
Snowdown		d	—	—	—	—	—	1031	—	—	—	
Aylesham		d	—	—	—	—	—	1034	—	—	—	
Adisham		d	—	—	—	—	—	1037	—	—	—	
Bekesbourne		d	—	—	—	—	—	1041	—	—	—	
Canterbury East	4	d	—	—	—	—	—	1047	1109	—	—	
Selling		d	—	—	—	—	—	1056	—	—	—	
Faversham	2	a	—	—	1035	1057	—	1101	1120	—	1135	
Faversham	2	d	—	1030	1037	1058	—	1102	1122	—	1130	1137
Teynham		d	—	—	—	—	—	1108	—	—	—	—
Sheerness-on-Sea		d	1018	—	—	—	1048	—	—	1118	—	—
Queenborough		d	1023	—	—	—	1053	—	—	1123	—	—
Swale		d	1027	—	—	—	1057	—	—	1127	—	—
Kemsley		d	1031	—	—	—	1101	—	—	1131	—	—
Sittingbourne	4	a	1036	1038	1044	1105	1106	1112	1129	1136	1138	1144
Sittingbourne	4	d	—	1038	1045	1108	—	1113	1130	—	1138	1145
Newington		d	—	—	—	—	—	1118	—	—	—	—
Rainham (Kent)		d	—	1046	1052	1116	—	1122	1137	—	1146	1152
Gillingham (Kent)	4	a	—	1050	1057	1120	—	1127	1142	—	1150	1157
Gillingham (Kent)	4	d	—	1051	1057	1121	—	1127	1144	—	1151	1157
Chatham	4	d	—	1055	1102	1125	—	1132	1148	—	1155	1202
Rochester	4	a	—	1058	1105	1128	—	1135	1151	—	1158	1205
Rochester	4	d	—	1059	1105	1129	—	1135	1152	—	1159	1205
Strood	4	d	—	1102	—	1132	—	—	—	—	1202	—
Gravesend		d	—	1112	—	1142	—	—	—	—	1212	—
Ebbsfleet International	ℓ	a	—	1116	—	1146	—	—	—	—	1216	—
Stratford International	DLR	a	—	1129	—	1158	—	—	—	—	1228	—
St Pancras International	10 ℓ ⊕	a	—	1140	—	1206	—	—	—	—	1236	—
London Bridge	4 ⊕	a	—	—	—	—	—	—	—	—	—	—
London Cannon Street	⊕	a	—	—	—	—	—	—	—	—	—	—
Sole Street		d	—	—	—	—	—	—	1201	—	—	—
Meopham		d	—	—	1116	—	—	1146	1204	—	—	1216
Longfield		d	—	—	1120	—	—	1150	1208	—	—	1220
Farningham Road		d	—	—	—	—	—	—	1212	—	—	—
Swanley	4	a	—	—	—	—	—	—	1217	—	—	—
St Mary Cray		a	—	—	—	—	—	—	1221	—	—	—
Bromley South	4	a	—	—	1132	—	—	1202	1229	—	—	1232
Denmark Hill	4	a	—	—	—	—	—	—	1249	—	—	—
Elephant & Castle	⊕	a	—	—	—	—	—	—	—	—	—	—
London Blackfriars	4 ⊕	a	—	—	—	—	—	—	—	—	—	—
London Victoria	10 ⊕	a	—	—	1151	—	—	1221	1300	—	—	1251

Times shown in light type are connections.
For guide to notes & symbols see page 2

			H		I	I		H	I	H		I
Ramsgate	🚩	d	1120	—	—	—	—	—	1153	1220	—	—
Dumpton Park		d	—	—	—	—	—	—	1156	—	—	—
Broadstairs		d	1125	—	—	—	—	—	1159	1225	—	—
Margate	🚩	d	1130	—	—	—	—	—	1204	1230	—	—
Westgate-on-Sea		d	—	—	—	—	—	—	1208	—	—	—
Birchington-on-Sea		d	1135	—	—	—	—	—	1211	1235	—	—
Herne Bay		d	1144	—	—	—	—	—	1220	1244	—	—
Chestfield & Swalecliffe		d	—	—	—	—	—	—	1224	—	—	—
Whitstable		d	1149	—	—	—	—	—	1227	1249	—	—
Dover Priory	🚩 🚶	d	—	—	1118	1152	—	—	—	—	—	1218
Kearsney		d	—	—	1122	—	—	—	—	—	—	1222
Shepherds Well		d	—	—	1128	—	—	—	—	—	—	1228
Snowdown		d	—	—	1131	—	—	—	—	—	—	1231
Aylesham		d	—	—	1134	—	—	—	—	—	—	1234
Adisham		d	—	—	1137	—	—	—	—	—	—	1237
Bekesbourne		d	—	—	1141	—	—	—	—	—	—	1241
Canterbury East	🚩	d	—	—	1147	1209	—	—	—	—	—	1247
Selling		d	—	—	1156	—	—	—	—	—	—	1256
Faversham	🚩	a	1157	—	1201	1220	—	—	1235	1257	—	1301
Faversham	🚩	d	1158	—	1202	1222	—	1230	1237	1258	—	1302
Teynham		d	—	—	1208	—	—	—	—	—	—	1308
Sheerness-on-Sea		d	—	1148	—	—	1218	—	—	—	1248	—
Queenborough		d	—	1153	—	—	1223	—	—	—	1253	—
Swale		d	—	1157	—	—	1227	—	—	—	1257	—
Kemsley		d	—	1201	—	—	1231	—	—	—	1301	—
Sittingbourne	🚩	a	1205	1206	1212	1229	1236	1238	1244	1305	1306	1312
Sittingbourne	🚩	d	1208	—	1213	1230	—	1238	1245	1308	—	1313
Newington		d	—	—	1218	—	—	—	—	—	—	1318
Rainham (Kent)		d	1216	—	1222	1237	—	1246	1252	1316	—	1322
Gillingham (Kent)	🚩	a	1220	—	1227	1242	—	1250	1257	1320	—	1327
Gillingham (Kent)	🚩	d	1221	—	1227	1244	—	1251	1257	1321	—	1327
Chatham	🚩	d	1225	—	1232	1248	—	1255	1302	1325	—	1332
Rochester	🚩	a	1228	—	1235	1251	—	1258	1305	1328	—	1335
Rochester	🚩	d	1229	—	1235	1252	—	1259	1305	1329	—	1335
Strood	🚩	d	1232	—	—	—	—	1302	—	1332	—	—
Gravesend		d	1242	—	—	—	—	1312	—	1342	—	—
Ebbsfleet International	🚶	a	1246	—	—	—	—	1316	—	1346	—	—
Stratford International	DLR	a	1258	—	—	—	—	1329	—	1402	—	—
St Pancras International	🚶 🚶	a	1306	—	—	—	—	1337	—	1410	—	—
London Bridge	🚩	🚶	a	—	—	—	—	—	—	—	—	—
London Cannon Street		🚶	a	—	—	—	—	—	—	—	—	—
Sole Street		d	—	—	—	1301	—	—	—	—	—	—
Meopham		d	—	—	1246	1304	—	—	1316	—	—	1346
Longfield		d	—	—	1250	1308	—	—	1320	—	—	1350
Farningham Road		d	—	—	—	1312	—	—	—	—	—	—
Swanley	🚩	a	—	—	—	1317	—	—	—	—	—	—
St Mary Cray		a	—	—	—	1321	—	—	—	—	—	—
Bromley South	🚩	a	—	—	1302	1329	—	—	1332	—	—	1402
Denmark Hill	🚩	a	—	—	—	1349	—	—	—	—	—	—
Elephant & Castle		🚶	a	—	—	—	—	—	—	—	—	—
London Blackfriars	🚩	🚶	a	—	—	—	—	—	—	—	—	—
London Victoria	🚩	🚶	a	—	—	1321	1401	—	—	1351	—	1421

Times shown in light type are connections.
For guide to notes & symbols see page 2

			1	H	1	H	1	1	H			
Ramsgate	A	d	—	—	—	1253	1320	—	—	—	—	
Dumpton Park		d	—	—	—	1256	—	—	—	—	—	
Broadstairs		d	—	—	—	1259	1325	—	—	—	—	
Margate	A	d	—	—	—	1304	1330	—	—	—	—	
Westgate-on-Sea		d	—	—	—	1308	—	—	—	—	—	
Birchington-on-Sea		d	—	—	—	1311	1335	—	—	—	—	
Herne Bay		d	—	—	—	1320	1344	—	—	—	—	
Chestfield & Swalecliffe		d	—	—	—	1324	—	—	—	—	—	
Whitstable		d	—	—	—	1327	1349	—	—	—	—	
Dover Priory	A	☰ d	1252	—	—	—	—	1318	1352	—	—	
Kearsney		d	—	—	—	—	—	1322	—	—	—	
Shepherds Well		d	—	—	—	—	—	1328	—	—	—	
Snowdown		d	—	—	—	—	—	1331	—	—	—	
Aylesham		d	—	—	—	—	—	1334	—	—	—	
Adisham		d	—	—	—	—	—	1337	—	—	—	
Bekesbourne		d	—	—	—	—	—	1341	—	—	—	
Canterbury East	A	d	1309	—	—	—	—	1347	1409	—	—	
Selling		d	—	—	—	—	—	1356	—	—	—	
Faversham	B	a	1320	—	—	1335	1357	—	1401	1420	—	
Faversham	B	d	1322	—	1330	1337	1358	—	1402	1422	—	1430
Teynham		d	—	—	—	—	—	1408	—	—	—	—
Sheerness-on-Sea		d	—	1318	—	—	—	1348	—	—	1418	—
Queenborough		d	—	1323	—	—	—	1353	—	—	1423	—
Swale		d	—	1327	—	—	—	1357	—	—	1427	—
Kemsley		d	—	1331	—	—	—	1401	—	—	1431	—
Sittingbourne	A	a	1329	1336	1338	1344	1405	1406	1412	1429	1436	1438
Sittingbourne	A	d	1330	—	1338	1345	1408	—	1413	1430	—	1438
Newington		d	—	—	—	—	—	1418	—	—	—	—
Rainham (Kent)		d	1337	—	1346	1352	1416	—	1422	1437	—	1446
Gillingham (Kent)	A	a	1342	—	1350	1357	1420	—	1427	1442	—	1450
Gillingham (Kent)	A	d	1344	—	1351	1357	1421	—	1427	1444	—	1451
Chatham	A	d	1348	—	1355	1402	1425	—	1432	1448	—	1455
Rochester	A	a	1351	—	1358	1405	1428	—	1435	1451	—	1458
Rochester	A	d	1352	—	1359	1405	1429	—	1435	1452	—	1459
Strood	A	d	—	—	1402	—	1432	—	—	—	—	1502
Gravesend		d	—	—	1412	—	1442	—	—	—	—	1512
Ebbsfleet International	E	a	—	—	1416	—	1446	—	—	—	—	1516
Stratford International	DLR	a	—	—	1428	—	1458	—	—	—	—	1528
St Pancras International	1G	E a	—	—	1436	—	1506	—	—	—	—	1536
London Bridge	B	⊖ a	—	—	—	—	—	—	—	—	—	—
London Cannon Street		⊖ a	—	—	—	—	—	—	—	—	—	—
Sole Street		d	1401	—	—	—	—	—	—	1501	—	—
Meopham		d	1404	—	—	1416	—	—	1446	1504	—	—
Longfield		d	1408	—	—	1420	—	—	1450	1508	—	—
Farningham Road		d	1412	—	—	—	—	—	—	1512	—	—
Swanley	A	a	1417	—	—	—	—	—	—	1517	—	—
St Mary Cray		a	1421	—	—	—	—	—	—	1521	—	—
Bromley South	A	a	1429	—	—	1432	—	—	1502	1529	—	—
Denmark Hill	A	a	1449	—	—	—	—	—	—	1549	—	—
Elephant & Castle		⊖ a	—	—	—	—	—	—	—	—	—	—
London Blackfriars	A	⊖ a	—	—	—	—	—	—	—	—	—	—
London Victoria	10	⊖ a	1500	—	—	1451	—	—	1521	1601	—	—

Times shown in light type are connections.
For guide to notes & symbols see page 2

			I	H		I	H	I	H			
Ramsgate	🚆	d	1353	1420	—	—	—	—	—	1449	1520	—
Dumpton Park		d	1356	—	—	—	—	—	—	1452	—	—
Broadstairs		d	1359	1425	—	—	—	—	—	1455	1525	—
Margate	🚆	d	1404	1430	—	—	—	—	—	1500	1530	—
Westgate-on-Sea		d	1408	—	—	—	—	—	—	1503	—	—
Birchington-on-Sea		d	1411	1435	—	—	—	—	—	1507	1535	—
Herne Bay		d	1420	1444	—	—	—	—	—	1516	1544	—
Chestfield & Swalecliffe		d	1424	—	—	—	—	—	—	1519	—	—
Whitstable		d	1427	1449	—	—	—	—	—	1523	1549	—
Dover Priory	🚆	🚶	d	—	—	1418	1452	—	—	—	—	—
Kearsney		d	—	—	—	1422	—	—	—	—	—	—
Shepherds Well		d	—	—	—	1428	—	—	—	—	—	—
Snowdown		d	—	—	—	1431	—	—	—	—	—	—
Aylesham		d	—	—	—	1434	—	—	—	—	—	—
Adisham		d	—	—	—	1437	—	—	—	—	—	—
Bekesbourne		d	—	—	—	1441	—	—	—	—	—	—
Canterbury East	🚆	d	—	—	—	1447	1509	—	—	—	—	—
Selling		d	—	—	—	1456	—	—	—	—	—	—
Faversham	🚆	a	1435	1457	—	1501	1520	—	—	1531	1557	—
Faversham	🚆	d	1437	1458	—	1502	1522	—	1528	1532	1558	—
Teynham		d	—	—	—	1508	—	—	—	1538	—	—
Sheerness-on-Sea		d	—	—	1448	—	—	1518	—	—	—	1551
Queenborough		d	—	—	1453	—	—	1523	—	—	—	1556
Swale		d	—	—	1457	—	—	1527	—	—	—	1600
Kemsley		d	—	—	1501	—	—	1531	—	—	—	1604
Sittingbourne	🚆	a	1444	1505	1506	1512	1529	1536	1536	1542	1605	1609
Sittingbourne	🚆	d	1445	1508	—	1513	1530	—	1538	1543	1608	—
Newington		d	—	—	—	1518	—	—	—	1548	—	—
Rainham (Kent)		d	1452	1516	—	1522	1537	—	1546	1552	1616	—
Gillingham (Kent)	🚆	a	1457	1520	—	1527	1542	—	1550	1557	1620	—
Gillingham (Kent)	🚆	d	1457	1521	—	1527	1544	—	1551	1557	1621	—
Chatham	🚆	d	1502	1525	—	1532	1548	—	1555	1602	1625	—
Rochester	🚆	a	1505	1528	—	1535	1551	—	1558	1605	1628	—
Rochester	🚆	d	1505	1529	—	1535	1552	—	1559	1605	1629	—
Strood	🚆	d	—	1532	—	—	—	—	1602	—	1632	—
Gravesend		d	—	1542	—	—	—	—	1612	—	1642	—
Ebbsfleet International	🚆	a	—	1546	—	—	—	—	1616	—	1646	—
Stratford International	DLR	a	—	1602	—	—	—	—	1628	—	1700	—
St Pancras International	🚆	🚶	a	—	1610	—	—	—	1636	—	1710	—
London Bridge	🚆	🚶	a	—	—	—	—	—	—	—	—	—
London Cannon Street		🚶	a	—	—	—	—	—	—	—	—	—
Sole Street		d	—	—	—	—	1601	—	—	—	—	—
Meopham		d	1516	—	—	1546	1604	—	—	1616	—	—
Longfield		d	1520	—	—	1550	1608	—	—	1620	—	—
Farningham Road		d	—	—	—	—	1612	—	—	—	—	—
Swanley	🚆	a	—	—	—	—	1617	—	—	—	—	—
St Mary Cray		a	—	—	—	—	1621	—	—	—	—	—
Bromley South	🚆	a	1532	—	—	1602	1629	—	—	1632	—	—
Denmark Hill	🚆	a	—	—	—	—	1649	—	—	—	—	—
Elephant & Castle		🚶	a	—	—	—	—	—	—	—	—	—
London Blackfriars	🚆	🚶	a	—	—	—	—	—	—	—	—	—
London Victoria	🚆	🚶	a	1551	—	—	1621	1701	—	—	1651	—

Times shown in light type are connections.
For guide to notes & symbols see page 2

			1	1	0		1	1	1	1	0	
Ramsgate	4	d	—	—	—	—	1545	—	—	1605	1620	—
Dumpton Park		d	—	—	—	—	1548	—	—	1608	—	—
Broadstairs		d	—	—	—	—	1551	—	—	1611	1625	—
Margate	4	d	—	—	—	—	1557	—	—	1616	1630	—
Westgate-on-Sea		d	—	—	—	—	1600	—	—	1620	—	—
Birchington-on-Sea		d	—	—	—	—	1604	—	—	1623	1635	—
Herne Bay		d	—	—	—	—	1612	—	—	1632	1644	—
Chestfield & Swalecliffe		d	—	—	—	—	1616	—	—	1636	—	—
Whitstable		d	—	—	—	—	1619	—	—	1639	1649	—
Dover Priory	4	☰	d	1518	—	—	—	1548	—	—	—	—
Kearsney		d	1522	—	—	—	—	1552	—	—	—	—
Shepherds Well		d	1528	—	—	—	—	1557	—	—	—	—
Snowdown		d	1531	—	—	—	—	1601	—	—	—	—
Aylesham		d	1534	—	—	—	—	1603	—	—	—	—
Adisham		d	1537	—	—	—	—	—	—	—	—	—
Bekesbourne		d	1541	—	—	—	—	1609	—	—	—	—
Canterbury East	4	d	1547	—	—	—	—	1614	—	—	—	—
Selling		d	1556	—	—	—	—	1623	—	—	—	—
Faversham	2	a	1601	—	—	—	1627	1629	—	1648	1657	—
Faversham	2	d	1602	—	1625	—	1633	—	—	1658	—	—
Teynham		d	1608	—	—	—	1639	—	—	—	—	—
Sheerness-on-Sea		d	—	—	—	1618	—	—	—	—	—	1648
Queenborough		d	—	—	—	1623	—	—	—	—	—	1653
Swale		d	—	—	—	1627	—	—	—	—	—	1657
Kemsley		d	—	—	—	1631	—	—	—	—	—	1701
Sittingbourne	4	a	1612	—	1633	1636	1643	—	—	1705	1706	—
Sittingbourne	4	d	1613	—	1637	—	1644	—	—	1708	—	—
Newington		d	1618	—	—	—	1649	—	—	—	—	—
Rainham (Kent)		d	1622	—	1646	—	1653	—	—	1716	—	—
Gillingham (Kent)	4	a	1627	—	1650	—	1658	—	—	1720	—	—
Gillingham (Kent)	4	d	1627	1644	1651	—	1658	1714	—	1721	—	—
Chatham	4	d	1632	1648	1655	—	1703	1718	—	1725	—	—
Rochester	4	a	1635	1651	1658	—	1706	1721	—	1728	—	—
Rochester	4	d	1635	1652	1659	—	1706	1722	—	1729	—	—
Strood	4	d	—	—	1702	—	—	—	—	1732	—	—
Gravesend		d	—	—	1712	—	—	—	—	1742	—	—
Ebbsfleet International	ℓ	a	—	—	1716	—	—	—	—	1746	—	—
Stratford International	DLR	a	—	—	1728	—	—	—	—	1758	—	—
St Pancras International	10 ℓ	⊕	a	—	—	1736	—	—	—	—	1810	—
London Bridge	4	⊕	a	—	—	—	—	—	—	—	—	—
London Cannon Street		⊕	a	—	—	—	—	—	—	—	—	—
Sole Street		d	—	1701	—	—	—	1731	—	—	—	—
Meopham		d	1646	1704	—	—	1717	1734	—	—	—	—
Longfield		d	1650	1708	—	—	1721	1738	—	—	—	—
Farningham Road		d	—	1712	—	—	—	1742	—	—	—	—
Swanley	4	a	—	1717	—	—	—	1747	—	—	—	—
St Mary Cray		a	—	1721	—	—	—	1751	—	—	—	—
Bromley South	4	a	1702	1729	—	—	1733	1759	—	—	—	—
Denmark Hill	4	a	—	1749	—	—	—	1819	—	—	—	—
Elephant & Castle		⊕	a	—	—	—	—	—	—	—	—	—
London Blackfriars	4	⊕	a	—	—	—	—	—	—	—	—	—
London Victoria	10	⊕	a	1721	1800	—	—	1754	1830	—	—	—

Times shown in light type are connections.
For guide to notes & symbols see page 2

			I	I	H		I	I	I	H	
Ramsgate	I	d	—	—	—	—	1652	—	1705	1720	—
Dumpton Park		d	—	—	—	—	1655	—	1708	—	—
Broadstairs		d	—	—	—	—	1658	—	1711	1725	—
Margate	I	d	—	—	—	—	1703	—	1716	1730	—
Westgate-on-Sea		d	—	—	—	—	1707	—	1720	—	—
Birchington-on-Sea		d	—	—	—	—	1710	—	1723	1735	—
Herne Bay		d	—	—	—	—	1719	—	1732	1744	—
Chestfield & Swalecliffe		d	—	—	—	—	1723	—	1736	—	—
Whitstable		d	—	—	—	—	1726	—	1739	1749	—
Dover Priory	I	⊕ d	1620	—	—	—	—	1655	—	—	—
Kearsney		d	1624	—	—	—	—	1659	—	—	—
Shepherds Well		d	1629	—	—	—	—	1705	—	—	—
Snowdown		d	—	—	—	—	—	1708	—	—	—
Aylesham		d	1634	—	—	—	—	1711	—	—	—
Adisham		d	1636	—	—	—	—	—	—	—	—
Bekesbourne		d	—	—	—	—	—	1717	—	—	—
Canterbury East	I	d	1644	—	—	—	—	1723	—	—	—
Selling		d	1653	—	—	—	—	1732	—	—	—
Faversham	I	a	1658	—	—	—	1735	1737	1748	1757	—
Faversham	I	d	1702	—	1728	—	1741	1803	1758	—	—
Teynham		d	1708	—	—	—	—	—	—	—	—
Sheerness-on-Sea		d	—	—	—	1721	—	—	—	—	1751
Queenborough		d	—	—	—	1725	—	—	—	—	1755
Swale		d	—	—	—	1729	—	—	—	—	1759
Kemsley		d	—	—	—	1733	—	—	—	—	1803
Sittingbourne	I	a	1712	—	1736	1738	1748	—	1805	1808	—
Sittingbourne	I	d	1713	—	1738	—	1749	—	1808	—	—
Newington		d	1718	—	—	—	—	—	—	—	—
Rainham (Kent)		d	1722	—	1746	—	1756	—	1816	—	—
Gillingham (Kent)	I	a	1727	—	1750	—	1800	—	1820	—	—
Gillingham (Kent)	I	d	1727	1744	1751	—	1801	—	1821	—	—
Chatham	I	d	1732	1748	1755	—	1805	—	1825	—	—
Rochester	I	a	1735	1751	1758	—	1808	—	1828	—	—
Rochester	I	d	1735	1752	1759	—	1809	—	1829	—	—
Strood	I	d	—	—	1803	—	—	—	1835	—	—
Gravesend		d	—	—	1813	—	—	—	1845	—	—
Ebbsfleet International	⊕	a	—	—	1817	—	—	—	1849	—	—
Stratford International	DLR	a	—	—	1829	—	—	—	1901	—	—
St Pancras International	I ⊕	a	—	—	1837	—	—	—	1909	—	—
London Bridge	I	⊕ a	—	—	—	—	—	—	—	—	—
London Cannon Street		⊕ a	—	—	—	—	—	—	—	—	—
Sole Street		d	—	1801	—	—	—	—	—	—	—
Meopham		d	1746	1804	—	—	—	—	—	—	—
Longfield		d	1750	1808	—	—	—	—	—	—	—
Farningham Road		d	—	1812	—	—	—	—	—	—	—
Swanley	I	a	—	1817	—	—	—	—	—	—	—
St Mary Cray		a	—	1821	—	—	—	—	—	—	—
Bromley South	I	a	1802	1829	—	—	1832	—	—	—	—
Denmark Hill	I	a	—	1849	—	—	—	—	—	—	—
Elephant & Castle		⊕ a	—	—	—	—	—	—	—	—	—
London Blackfriars	I	⊕ a	—	—	—	—	—	—	—	—	—
London Victoria	I ⊕	⊕ a	1821	1900	—	—	1852	—	—	—	—

Times shown in light type are connections.
For guide to notes & symbols see page 2

			1	1	0	1	1	0	1	1
Ramsgate	4	d	—	—	—	—	1748	—	—	—
Dumpton Park		d	—	—	—	—	1751	—	—	—
Broadstairs		d	—	—	—	—	1754	—	—	—
Margate	4	d	—	—	—	—	1759	—	1825	—
Westgate-on-Sea		d	—	—	—	—	1803	—	1829	—
Birchington-on-Sea		d	—	—	—	—	1806	—	1833	—
Herne Bay		d	—	—	—	—	1815	—	1842	—
Chestfield & Swalecliffe		d	—	—	—	—	1819	—	1845	—
Whitstable		d	—	—	—	—	1822	—	1849	—
Dover Priory	4	☞	d	—	1720	—	—	—	1752	—
Kearsney		d	—	1724	—	—	—	—	1756	—
Shepherds Well		d	—	1729	—	—	—	—	1802	—
Snowdown		d	—	—	—	—	—	—	1805	—
Aylesham		d	—	1734	—	—	—	—	1808	—
Adisham		d	—	1736	—	—	—	—	—	1836
Bekesbourne		d	—	—	—	—	—	—	1814	—
Canterbury East	4	d	—	1744	—	—	—	—	1819	—
Selling		d	☞	1753	—	—	—	—	1828	—
Faversham	2	a	1748	1758	—	—	—	1831	1833	1857
Faversham	2	d	1803	—	1828	—	—	1837	1858	—
Teynham		d	1809	—	—	—	—	—	—	1908
Sheerness-on-Sea		d	—	—	—	1818	—	—	—	1852
Queenborough		d	—	—	—	1823	—	—	—	1856
Swale		d	—	—	—	1827	—	—	—	1900
Kemsley		d	—	—	—	1830	—	—	—	1904
Sittingbourne	4	a	1813	—	1836	1835	—	1844	1905	1908
Sittingbourne	4	d	1814	—	1838	—	—	1845	1908	—
Newington		d	1819	—	—	—	—	—	—	1918
Rainham (Kent)		d	1823	—	1846	—	—	1852	1916	—
Gillingham (Kent)	4	a	1828	—	1850	—	—	1857	1920	—
Gillingham (Kent)	4	d	1828	—	1851	—	—	1857	1921	—
Chatham	4	d	1833	—	1855	—	—	1902	1925	—
Rochester	4	a	1836	—	1858	—	—	1905	1928	—
Rochester	4	d	1836	1853	1859	—	—	1905	1929	—
Strood	4	d	—	—	1902	—	—	—	1932	—
Gravesend		d	—	—	1912	—	—	—	1942	—
Ebbsfleet International	ℓ	a	—	—	1916	—	—	—	1946	—
Stratford International	DLR	a	—	—	1928	—	—	—	1959	—
St Pancras International	16	ℓ	⊖	a	—	—	—	—	2007	—
London Bridge	4	⊖	a	—	—	—	—	—	—	—
London Cannon Street		⊖	a	—	—	—	—	—	—	—
Sole Street		d	—	—	1902	—	—	—	—	2002
Meopham		d	1847	1905	—	—	—	1916	—	1946
Longfield		d	1851	1909	—	—	—	1920	—	1950
Farningham Road		d	—	1913	—	—	—	—	—	2013
Swanley	4	a	—	1918	—	—	—	—	—	2018
St Mary Cray		a	—	1922	—	—	—	—	—	2022
Bromley South	4	a	1903	1929	—	—	—	1932	—	2002
Denmark Hill	4	a	—	1949	—	—	—	—	—	2049
Elephant & Castle		⊖	a	—	—	—	—	—	—	—
London Blackfriars	4	⊖	a	—	—	—	—	—	—	—
London Victoria	10	⊖	a	1924	2000	—	—	1954	—	2021









Times shown in light type are connections.
For guide to notes & symbols see page 2

			B	A	H	I	I	H	I	I	H	
Ramsgate		d	1826	1829	—	—	1848	—	1920	—	—	—
Dumpton Park		d	1829	1832	—	—	1851	—	—	—	—	—
Broadstairs		d	1832	1835	—	—	1854	—	1925	—	—	—
Margate		d	1838	1841	—	—	1859	—	1930	—	—	—
Westgate-on-Sea		d	1841	1844	—	—	1903	—	—	—	—	—
Birchington-on-Sea		d	1845	1848	—	—	1906	—	1935	—	—	—
Herne Bay		d	1854	1857	—	—	1915	—	1944	—	—	—
Chestfield & Swalecliffe		d	1858	1901	—	—	1919	—	—	—	—	—
Whitstable		d	1901	1904	—	—	1922	—	1949	—	—	—
Dover Priory			d	—	—	—	—	1852	—	—	1922	—
Kearsney		d	—	—	—	—	—	1856	—	—	1926	—
Shepherds Well		d	—	—	—	—	—	1902	—	—	1932	—
Snowdown		d	—	—	—	—	—	1905	—	—	—	—
Aylesham		d	—	—	—	—	—	1908	—	—	1936	—
Adisham		d	—	—	—	—	—	—	—	—	1939	—
Bekesbourne		d	—	—	—	—	—	1914	—	—	—	—
Canterbury East		d	—	—	—	—	—	1919	—	—	1947	—
Selling		d	—	—	—	—	—	1928	—	—	1956	—
Faversham		a	1910	1913	—	—	1931	1933	1957	—	2001	—
Faversham		d	—	—	1930	—	1937	1958	—	2002	—	2030
Teynham		d	—	—	—	—	—	—	—	2008	—	—
Sheerness-on-Sea		d	—	—	—	1922	—	—	1952	—	—	—
Queenborough		d	—	—	—	1926	—	—	1956	—	—	—
Swale		d	—	—	—	1930	—	—	2000	—	—	—
Kemsley		d	—	—	—	1934	—	—	2004	—	—	—
Sittingbourne		a	—	—	1938	1938	1944	2005	2009	2012	—	2038
Sittingbourne		d	—	—	1938	—	1945	2008	—	2013	—	2038
Newington		d	—	—	—	—	—	—	—	2018	—	—
Rainham (Kent)		d	—	—	1946	—	1952	2016	—	2022	—	2046
Gillingham (Kent)		a	—	—	1950	—	1957	2020	—	2027	—	2051
Gillingham (Kent)		d	—	—	1951	—	1957	2021	—	2027	2044	2052
Chatham		d	—	—	1955	—	2002	2025	—	2032	2048	2056
Rochester		a	—	—	1958	—	2005	2028	—	2035	2051	2059
Rochester		d	—	—	1959	—	2005	2029	—	2035	2052	2100
Strood		d	—	—	2002	—	—	2032	—	—	—	2103
Gravesend		d	—	—	2012	—	—	2042	—	—	—	2113
Ebbsfleet International		a	—	—	2016	—	—	2046	—	—	—	2118
Stratford International	DLR	a	—	—	2028	—	—	2059	—	—	—	2132
St Pancras International			a	—	—	2036	—	—	2106	—	—	2140
London Bridge			a	—	—	—	—	—	—	—	—	—
London Cannon Street			a	—	—	—	—	—	—	—	—	—
Sole Street		d	—	—	—	—	—	—	—	—	—	2101
Meopham		d	—	—	—	—	2016	—	—	2046	2104	—
Longfield		d	—	—	—	—	2020	—	—	2050	2108	—
Farningham Road		d	—	—	—	—	—	—	—	—	—	2112
Swanley		a	—	—	—	—	—	—	—	—	—	2117
St Mary Cray		a	—	—	—	—	—	—	—	—	—	2121
Bromley South		a	—	—	—	—	2032	—	—	2102	2129	—
Denmark Hill		a	—	—	—	—	—	—	—	—	—	2149
Elephant & Castle			a	—	—	—	—	—	—	—	—	—
London Blackfriars			a	—	—	—	—	—	—	—	—	—
London Victoria			a	—	—	—	2051	—	—	2122	2200	—

Times shown in light type are connections.

For guide to notes & symbols see page 2

- A** Service operates 7 October to 13 December.
To St Pancras International
- B** Service operates 20 May to 4 October

				1	1	0		1		1	0	1
Ramsgate	4	d	—	—	1953	2020	—	—	—	—	—	2053
Dumpton Park		d	—	—	1956	—	—	—	—	—	—	2056
Broadstairs		d	—	—	1959	2025	—	—	—	—	—	2059
Margate	4	d	—	—	2004	2030	—	—	—	—	—	2104
Westgate-on-Sea		d	—	—	2008	—	—	—	—	—	—	2108
Birchington-on-Sea		d	—	—	2011	2035	—	—	—	—	—	2111
Herne Bay		d	—	—	2020	2044	—	—	—	—	—	2120
Chestfield & Swalecliffe		d	—	—	2024	—	—	—	—	—	—	2124
Whitstable		d	—	—	2027	2049	—	—	—	—	—	2127
Dover Priory	4		d	—	1950	—	—	—	2022	—	—	—
Kearsney		d	—	—	1954	—	—	—	2026	—	—	—
Shepherds Well		d	—	—	2000	—	—	—	2032	—	—	—
Snowdown		d	—	—	2003	—	—	—	—	—	—	—
Aylesham		d	—	—	2006	—	—	—	2036	—	—	—
Adisham		d	—	—	—	—	—	—	2039	—	—	—
Bekesbourne		d	—	—	2012	—	—	—	—	—	—	—
Canterbury East	4	d	—	—	2019	—	—	—	2047	—	—	—
Selling		d	—	—	2028	—	—	—	2056	—	—	—
Faversham	2	a	—	—	2033	2035	2057	—	2101	—	—	2135
Faversham	2	d	—	—	2037	2058	—	—	2102	—	—	2130
Teynham		d	—	—	—	—	—	—	2108	—	—	—
Sheerness-on-Sea		d	2020	—	—	—	—	2048	—	2118	—	—
Queenborough		d	2025	—	—	—	—	2053	—	2123	—	—
Swale		d	2029	—	—	—	—	2057	—	2127	—	—
Kemsley		d	2033	—	—	—	—	2101	—	2131	—	—
Sittingbourne	4	a	2037	—	2044	2105	2106	2112	2136	—	—	2138
Sittingbourne	4	d	—	—	2045	2108	—	—	2113	—	—	2138
Newington		d	—	—	—	—	—	—	2118	—	—	—
Rainham (Kent)		d	—	—	2052	2116	—	—	2122	—	—	2146
Gillingham (Kent)	4	a	—	—	2057	2120	—	—	2127	—	—	2150
Gillingham (Kent)	4	d	—	—	2057	2121	—	—	2127	—	2144	2151
Chatham	4	d	—	—	2102	2125	—	—	2132	—	2148	2155
Rochester	4	a	—	—	2105	2128	—	—	2135	—	2151	2158
Rochester	4	d	—	—	2105	2129	—	—	2135	—	2152	2159
Strood	4	d	—	—	—	2132	—	—	—	—	—	2202
Gravesend		d	—	—	—	2142	—	—	—	—	—	2212
Ebbsfleet International		a	—	—	—	2146	—	—	—	—	—	2216
Stratford International	DLR	a	—	—	—	2159	—	—	—	—	—	2228
St Pancras International	10 	a	—	—	—	2206	—	—	—	—	—	2236
London Bridge	4 	a	—	—	—	—	—	—	—	—	—	—
London Cannon Street		a	—	—	—	—	—	—	—	—	—	—
Sole Street		d	—	—	—	—	—	—	—	—	2201	—
Meopham		d	—	—	2116	—	—	—	2146	—	2204	—
Longfield		d	—	—	2120	—	—	—	2150	—	2208	—
Farningham Road		d	—	—	—	—	—	—	—	—	2212	—
Swanley	4	a	—	—	—	—	—	—	—	—	2217	—
St Mary Cray		a	—	—	—	—	—	—	—	—	2221	—
Bromley South	4	a	—	—	2132	—	—	—	2202	—	2229	—
Denmark Hill	4	a	—	—	—	—	—	—	—	—	2249	—
Elephant & Castle		a	—	—	—	—	—	—	—	—	—	—
London Blackfriars	4 	a	—	—	—	—	—	—	—	—	—	—
London Victoria	10 	a	—	—	2151	—	—	—	2222	—	2300	—

Times shown in light type are connections.
For guide to notes & symbols see page 2

			1	0		1	1	
Ramsgate	1	d	—	2120	—	—	2153	—
Dumpton Park		d	—	—	—	—	2156	—
Broadstairs		d	—	2125	—	—	2159	—
Margate	1	d	—	2130	—	—	2204	—
Westgate-on-Sea		d	—	—	—	—	2208	—
Birchington-on-Sea		d	—	2135	—	—	2211	—
Herne Bay		d	—	2144	—	—	2220	—
Chestfield & Swalecliffe		d	—	—	—	—	2224	—
Whitstable		d	—	2149	—	—	2227	—
Dover Priory	1	⊕	d	2105	—	—	—	2205
Kearsney		d	2109	—	—	—	—	2209
Shepherds Well		d	2115	—	—	—	—	2215
Snowdown		d	2118	—	—	—	—	2218
Aylesham		d	2121	—	—	—	—	2221
Adisham		d	2124	—	—	—	—	2224
Bekesbourne		d	2128	—	—	—	—	2228
Canterbury East	1	d	2133	—	—	—	—	2239
Selling		d	2142	—	—	—	—	2248
Faversham	2	a	2147	2157	—	—	2235	2253
Faversham	2	d	2147	2158	—	—	2237	2254
Teynham		d	2153	—	—	—	—	2300
Sheerness-on-Sea		d	—	—	2148	2218	—	—
Queenborough		d	—	—	2153	2223	—	—
Swale		d	—	—	2157	2227	—	—
Kemsley		d	—	—	2201	2231	—	—
Sittingbourne	1	a	2158	2205	2206	2236	2244	2304
Sittingbourne	1	d	2158	2208	—	—	2245	2305
Newington		d	2203	—	—	—	—	2310
Rainham (Kent)		d	2208	2216	—	—	2252	2314
Gillingham (Kent)	1	a	2212	2220	—	—	2257	2319
Gillingham (Kent)	1	d	2214	2221	—	—	2257	2320
Chatham	1	d	2218	2225	—	—	2302	2324
Rochester	1	a	2221	2228	—	—	2305	2327
Rochester	1	d	2222	2229	—	—	2305	2328
Strood	1	d	—	2232	—	—	—	—
Gravesend		d	—	2242	—	—	—	—
Ebbsfleet International	⊕	a	—	2246	—	—	—	—
Stratford International	DLR	a	—	2258	—	—	—	—
St Pancras International	1⊕	⊕	a	—	2306	—	—	—
London Bridge	1	⊕	a	—	—	—	—	—
London Cannon Street		⊕	a	—	—	—	—	—
Sole Street		d	2231	—	—	—	—	2337
Meopham		d	2234	—	—	—	2316	2340
Longfield		d	2238	—	—	—	2320	2344
Farningham Road		d	2242	—	—	—	—	2348
Swanley	1	a	2247	—	—	—	—	2353
St Mary Cray		a	2251	—	—	—	—	2357
Bromley South	1	a	2259	—	—	—	2332	0003
Denmark Hill	1	a	2319	—	—	—	—	—
Elephant & Castle		⊕	a	—	—	—	—	—
London Blackfriars	1	⊕	a	—	—	—	—	—
London Victoria	1⊕	⊕	a	2331	—	—	0003	0024

Weekday services are continued overleaf

Times shown in light type are connections.
For guide to notes & symbols see page 2

Monday nights /
Tuesday mornings









1 1

Ramsgate	4	d	—	—	2315	
Dumpton Park		d	—	—	2318	
Broadstairs		d	—	—	2321	
Margate	4	d	—	—	2326	
Westgate-on-Sea		d	—	—	2330	
Birchington-on-Sea		d	—	—	2333	
Herne Bay		d	—	—	2342	
Chestfield & Swalecliffe		d	—	—	2346	
Whitstable		d	—	—	2349	
Dover Priory	4	d	—	—	2310	—
Kearsney		d	—	—	2314	—
Shepherds Well		d	—	—	2320	—
Snowdown		d	—	—	2323	—
Aylesham		d	—	—	2326	—
Adisham		d	—	—	2329	—
Bekesbourne		d	—	—	2333	—
Canterbury East	4	d	—	—	2339	—
Selling		d	—	—	2348	—
Faversham	2	a	—	—	2354	2358
<hr/>						
Faversham	2	d	—	—	0002	
Teynham		d	—	—	0008	
Sheerness-on-Sea		d	2348	—	—	
Queenborough		d	2353	—	—	
Swale		d	2357	—	—	
Kemsley		d	2359	—	—	
Sittingbourne	4	a	0006	—	0012	
Sittingbourne	4	d	—	—	0013	
Newington		d	—	—	0018	
Rainham (Kent)		d	—	—	0022	
Gillingham (Kent)	4	a	—	—	0029	
Gillingham (Kent)	4	d	—	—	—	
Chatham	4	d	—	—	—	
Rochester	4	a	—	—	—	
Rochester	4	d	—	—	—	
Strood	4	d	—	—	—	
Gravesend		d	—	—	—	
Ebbsfleet International		e	a	—	—	—
Stratford International		DLR	a	—	—	—
St Pancras International	15	e	a	—	—	—
London Bridge	8	a	—	—	—	—
London Cannon Street		a	—	—	—	—
Sole Street		d	—	—	—	—
Meopham		d	—	—	—	—
Longfield		d	—	—	—	—
Farningham Road		d	—	—	—	—
Swanley	4	a	—	—	—	—
St Mary Cray		a	—	—	—	—
Bromley South	4	a	—	—	—	—
Denmark Hill	4	a	—	—	—	—
Elephant & Castle		a	—	—	—	—
London Blackfriars	4	a	—	—	—	—
London Victoria	10	a	—	—	—	—

Times shown in light type are connections.
For guide to notes & symbols see page 2

Tuesday nights /
Wednesday mornings

1 1

Ramsgate	4	d	—	2250	—	2315
Dumpton Park		d	—	2253	—	2321
Broadstairs		d	—	2256	—	2326
Margate	4	d	—	2301	—	2336
Westgate-on-Sea		d	—	2305	—	2342
Birchington-on-Sea		d	—	2308	—	2347
Herne Bay		d	—	2317	—	0007
Chestfield & Swalecliffe		d	—	2321	—	0015
Whitstable		d	—	2324	—	0023
Dover Priory	4	 d	—	—	2310	—
Kearsney		d	—	—	2314	—
Shepherds Well		d	—	—	2320	—
Snowdown		d	—	—	2323	—
Aylesham		d	—	—	2326	—
Adisham		d	—	—	2329	—
Bekesbourne		d	—	—	2333	—
Canterbury East	4	d	—	—	2339	—
Selling		d	—	—	2348	—
Faversham	2	a	—	2333	2353	0043s
Faversham	2	d	—	—	0002	—
Teynham		d	—	—	0008	0058s
Sheerness-on-Sea		d	2348	—	—	—
Queenborough		d	2353	—	—	—
Swale		d	2357	—	—	—
Kemsley		d	2359	—	—	—
Sittingbourne	4	a	0006	—	0012	0108s
Sittingbourne	4	d	—	—	0013	—
Newington		d	—	—	0018	0120s
Rainham (Kent)		d	—	—	0022	0130s
Gillingham (Kent)	4	a	—	—	0029	0145
Gillingham (Kent)	4	d	—	—	—	—
Chatham	4	d	—	—	—	—
Rochester	4	a	—	—	—	—
Rochester	4	d	—	—	—	—
Strood	4	d	—	—	—	—
Gravesend		d	—	—	—	—
Ebbsfleet International		a	—	—	—	—
Stratford International	DLR	a	—	—	—	—
St Pancras International	15 	a	—	—	—	—
London Bridge	8 	a	—	—	—	—
London Cannon Street		a	—	—	—	—
Sole Street		d	—	—	—	—
Meopham		d	—	—	—	—
Longfield		d	—	—	—	—
Farningham Road		d	—	—	—	—
Swanley	4	a	—	—	—	—
St Mary Cray		a	—	—	—	—
Bromley South	4	a	—	—	—	—
Denmark Hill	4	a	—	—	—	—
Elephant & Castle		a	—	—	—	—
London Blackfriars	4 	a	—	—	—	—
London Victoria	10 	a	—	—	—	—

To facilitate regular maintenance between Ramsgate and Faversham, buses replace trains as shown

Times shown in light type are connections.
For guide to notes & symbols see page 2

Wednesday nights / Thursday mornings through to
Friday nights / Saturday mornings

1 1

Ramsgate	4	d	—	—	2315
Dumpton Park		d	—	—	2318
Broadstairs		d	—	—	2321
Margate	4	d	—	—	2326
Westgate-on-Sea		d	—	—	2330
Birchington-on-Sea		d	—	—	2333
Herne Bay		d	—	—	2342
Chestfield & Swalecliffe		d	—	—	2346
Whitstable		d	—	—	2349
Dover Priory	4	d	—	—	2310
Kearsney		d	—	—	2314
Shepherds Well		d	—	—	2320
Snowdown		d	—	—	2323
Aylesham		d	—	—	2326
Adisham		d	—	—	2329
Bekesbourne		d	—	—	2333
Canterbury East	4	d	—	—	2339
Selling		d	—	—	2348
Faversham	2	a	—	—	2354 2358
Faversham	2	d	—	—	0002
Teynham		d	—	—	0008
Sheerness-on-Sea		d	2348	—	—
Queenborough		d	2353	—	—
Swale		d	2357	—	—
Kemsley		d	2359	—	—
Sittingbourne	4	a	0006	—	0012
Sittingbourne	4	d	—	—	0013
Newington		d	—	—	0018
Rainham (Kent)		d	—	—	0022
Gillingham (Kent)	4	a	—	—	0029
Gillingham (Kent)	4	d	—	—	—
Chatham (Kent)	4	d	—	—	—
Rochester	4	a	—	—	—
Rochester	4	d	—	—	—
Strood	4	d	—	—	—
Gravesend		d	—	—	—
Ebbsfleet International		e	a	—	—
Stratford International		DLR	a	—	—
St Pancras International	15	e	a	—	—
London Bridge	8	a	—	—	—
London Cannon Street		a	—	—	—
Sole Street		d	—	—	—
Meopham		d	—	—	—
Longfield		d	—	—	—
Farningham Road		d	—	—	—
Swanley	4	a	—	—	—
St Mary Cray		a	—	—	—
Bromley South	4	a	—	—	—
Denmark Hill	4	a	—	—	—
Elephant & Castle		a	—	—	—
London Blackfriars	4	a	—	—	—
London Victoria	10	a	—	—	—

Times shown in light type are connections.
For guide to notes & symbols see page 2

			1	1	H	H	1	1	1	H	H
			G	J	G	J		G	J	G	J
Ramsgate	🚆	d	0427	0430	—	—	—	—	—	—	—
Dumpton Park		d	—	—	—	—	—	—	—	—	—
Broadstairs		d	0432	0435	—	—	—	—	—	—	—
Margate	🚆	d	0437	0440	—	—	—	—	—	—	—
Westgate-on-Sea		d	—	—	—	—	—	—	—	—	—
Birchington-on-Sea		d	0442	0445	—	—	—	—	—	—	—
Herne Bay		d	0451	0454	—	—	—	—	—	—	—
Chestfield & Swalecliffe		d	—	—	—	—	—	—	—	—	—
Whitstable		d	0457	0500	—	—	—	—	—	—	—
Dover Priory	🚆 🚶	d	—	—	—	—	0518	—	—	—	—
Kearsney		d	—	—	—	—	0522	—	—	—	—
Shepherds Well		d	—	—	—	—	0528	—	—	—	—
Snowdown		d	—	—	—	—	0531	—	—	—	—
Aylesham		d	—	—	—	—	0534	—	—	—	—
Adisham		d	—	—	—	—	0537	—	—	—	—
Bekesbourne		d	—	—	—	—	0541	—	—	—	—
Canterbury East	🚆	d	—	—	—	—	0547	—	—	—	—
Selling		d	—	—	—	—	0556	—	—	—	—
Faversham	🚆	a	0505	0508	—	—	0601	—	—	—	—
Faversham	🚆	d	0506	0509	0527	0530	0602	—	—	0627	0630
Teynham		d	—	—	—	—	0608	—	—	—	—
Sheerness-on-Sea		d	—	—	—	—	—	—	0618	—	—
Queenborough		d	—	—	—	—	—	—	0623	—	—
Swale		d	—	—	—	—	—	—	0627	—	—
Kemsley		d	—	—	—	—	—	—	0631	—	—
Sittingbourne	🚆	a	0513	0516	0535	0538	0612	—	0636	0635	0638
Sittingbourne	🚆	d	0514	0517	0535	0538	0613	—	—	0635	0638
Newington		d	—	—	—	—	0618	—	—	—	—
Rainham (Kent)		d	0521	0524	0545	0546	0622	—	—	0644	0646
Gillingham (Kent)	🚆	a	0526	0529	0549	0550	0627	—	—	0648	0650
Gillingham (Kent)	🚆	d	0527	0530	0550	0551	0627	0642	0644	0649	0651
Chatham	🚆	d	0531	0534	0554	0555	0632	0646	0648	0653	0655
Rochester	🚆	a	0534	0537	0557	0558	0635	0649	0651	0656	0658
Rochester	🚆	d	0535	0538	0558	0559	0635	0650	0652	0657	0659
Strood	🚆	d	—	—	0601	0602	—	—	—	0700	0702
Gravesend		d	—	—	0612	0612	—	—	—	0712	0712
Ebbsfleet International	🚶	a	—	—	0616	0616	—	—	—	0716	0716
Stratford International	DLR	a	—	—	0628	0628	—	—	—	0728	0728
St Pancras International	🚆 🚶	a	—	—	0636	0636	—	—	—	0736	0736
London Bridge	🚆 🚶	a	—	—	—	—	—	—	—	—	—
London Cannon Street	🚶	a	—	—	—	—	—	—	—	—	—
Sole Street		d	0544	0547	—	—	—	0659	0701	—	—
Meopham		d	0547	0550	—	—	0646	0702	0704	—	—
Longfield		d	0551	0554	—	—	0650	0706	0708	—	—
Farningham Road		d	0555	0558	—	—	—	0710	0712	—	—
Swanley	🚆	a	0600	0603	—	—	—	0717	0717	—	—
St Mary Cray		a	0607	0607	—	—	—	0722	0721	—	—
Bromley South	🚆	a	0615	0615	—	—	0702	0729	0729	—	—
Denmark Hill	🚆	a	0627	0627	—	—	—	0749	0749	—	—
Elephant & Castle	🚶	a	—	—	—	—	—	—	—	—	—
London Blackfriars	🚆	a	—	—	—	—	—	—	—	—	—
London Victoria	🚆	a	0638	0638	—	—	0721	0800	0800	—	—

Times shown in light type are connections.
For guide to notes & symbols see page 2

G Service operates 12 October to 14 December
J Service operates 25 May to 5 October

			1	1	H	H		1	1	1	1
			G	J	G	J		G	J	G	J
Ramsgate	4	d	0550	0553	0617	0620	—	—	—	—	—
Dumpton Park		d	0553	0556	—	—	—	—	—	—	—
Broadstairs		d	0556	0559	0622	0625	—	—	—	—	—
Margate	4	d	0601	0604	0627	0630	—	—	—	—	—
Westgate-on-Sea		d	0605	0608	—	—	—	—	—	—	—
Birchington-on-Sea		d	0608	0611	0632	0635	—	—	—	—	—
Herne Bay		d	0617	0620	0641	0644	—	—	—	—	—
Chestfield & Swalecliffe		d	0621	0624	—	—	—	—	—	—	—
Whitstable		d	0624	0627	0646	0649	—	—	—	—	—
Dover Priory	4	☞	d	—	—	—	—	0615	0618	0649	0652
Kearsney		d	—	—	—	—	—	0619	0622	—	—
Shepherds Well		d	—	—	—	—	—	0625	0628	—	—
Snowdown		d	—	—	—	—	—	0628	0631	—	—
Aylesham		d	—	—	—	—	—	0631	0634	—	—
Adisham		d	—	—	—	—	—	0634	0637	—	—
Bekesbourne		d	—	—	—	—	—	0638	0641	—	—
Canterbury East	4	d	—	—	—	—	—	0644	0647	0706	0709
Selling		d	—	—	—	—	—	0653	0656	—	—
Faversham	2	a	0632	0635	0654	0657	—	0658	0701	0717	0720
Faversham	2	d	0634	0637	0655	0658	—	0659	0702	0720	0722
Teynham		d	—	—	—	—	—	0705	0708	—	—
Sheerness-on-Sea		d	—	—	—	—	0648	—	—	—	0718
Queenborough		d	—	—	—	—	0653	—	—	—	0723
Swale		d	—	—	—	—	0657	—	—	—	0727
Kemsley		d	—	—	—	—	0701	—	—	—	0731
Sittingbourne	4	a	0641	0644	0702	0705	0706	0709	0712	0728	0729
Sittingbourne	4	d	0642	0645	0705	0708	—	0710	0713	0729	0730
Newington		d	—	—	—	—	—	0715	0718	—	—
Rainham (Kent)		d	0649	0652	0713	0716	—	0719	0722	0736	0737
Gillingham (Kent)	4	a	0654	0657	0718	0720	—	0724	0727	0741	0742
Gillingham (Kent)	4	d	0654	0657	0719	0721	—	0724	0727	0742	0744
Chatham	4	d	0659	0702	0723	0725	—	0729	0732	0746	0748
Rochester	4	a	0702	0705	0726	0728	—	0732	0735	0749	0751
Rochester	4	d	0702	0705	0727	0729	—	0732	0735	0750	0752
Strood	4	d	—	—	0730	0732	—	—	—	—	—
Gravesend		d	—	—	0742	0742	—	—	—	—	—
Ebbsfleet International	ℓ	a	—	—	0746	0746	—	—	—	—	—
Stratford International	DLR	a	—	—	0758	0758	—	—	—	—	—
St Pancras International	1G	ℓ	a	—	0806	0806	—	—	—	—	—
London Bridge	4	⊖	a	—	—	—	—	—	—	—	—
London Cannon Street		⊖	a	—	—	—	—	—	—	—	—
Sole Street		d	—	—	—	—	—	—	—	0759	0801
Meopham		d	0713	0716	—	—	—	0743	0746	0802	0804
Longfield		d	0717	0720	—	—	—	0747	0750	0806	0808
Farningham Road		d	—	—	—	—	—	—	—	0810	0812
Swanley	4	a	—	—	—	—	—	—	—	0817	0817
St Mary Cray		a	—	—	—	—	—	—	—	0821	0821
Bromley South	4	a	0732	0732	—	—	—	0802	0802	0829	0829
Denmark Hill	4	a	—	—	—	—	—	—	—	0849	0849
Elephant & Castle		⊖	a	—	—	—	—	—	—	—	—
London Blackfriars	4	⊖	a	—	—	—	—	—	—	—	—
London Victoria	10	⊖	a	0751	0751	—	—	—	0821	0821	0900

Times shown in light type are connections.
For guide to notes & symbols see page 2

G Service operates 12 October to 14 December
J Service operates 25 May to 5 October

			H	H	I	I	H	H		I	I	I	
			G	J	G	J	G	J		G	J	G	
Ramsgate	🚏	d	—	—	0650	0653	0717	0720	—	—	—	—	
Dumpton Park		d	—	—	0653	0656	—	—	—	—	—	—	
Broadstairs		d	—	—	0656	0659	0722	0725	—	—	—	—	
Margate	🚏	d	—	—	0701	0704	0727	0730	—	—	—	—	
Westgate-on-Sea		d	—	—	0705	0708	—	—	—	—	—	—	
Birchington-on-Sea		d	—	—	0708	0711	0732	0735	—	—	—	—	
Herne Bay		d	—	—	0717	0720	0741	0744	—	—	—	—	
Chestfield & Swalecliffe		d	—	—	0721	0724	—	—	—	—	—	—	
Whitstable		d	—	—	0724	0727	0746	0749	—	—	—	—	
Dover Priory	🚏	🚏	d	—	—	—	—	—	—	0715	0718	0749	
Kearsney		d	—	—	—	—	—	—	—	0719	0722	—	
Shepherds Well		d	—	—	—	—	—	—	—	0725	0728	—	
Snowdown		d	—	—	—	—	—	—	—	0728	0731	—	
Aylesham		d	—	—	—	—	—	—	—	0731	0734	—	
Adisham		d	—	—	—	—	—	—	—	0734	0737	—	
Bekesbourne		d	—	—	—	—	—	—	—	0738	0741	—	
Canterbury East	🚏	d	—	—	—	—	—	—	—	0744	0747	0806	
Selling		d	—	—	—	—	—	—	—	0753	0756	—	
Faversham	🚏	a	—	—	0732	0735	0754	0757	—	0758	0801	0817	
Faversham	🚏	d	0727	0730	0734	0737	0755	0758	—	0759	0802	0819	
Teynham		d	—	—	—	—	—	—	—	0805	0808	—	
Sheerness-on-Sea		d	—	—	—	—	—	—	0748	—	—	—	
Queenborough		d	—	—	—	—	—	—	0753	—	—	—	
Swale		d	—	—	—	—	—	—	0757	—	—	—	
Kemsley		d	—	—	—	—	—	—	0801	—	—	—	
Sittingbourne	🚏	a	0735	0738	0741	0744	0802	0805	0806	0809	0812	0829	
Sittingbourne	🚏	d	0735	0738	0742	0745	0805	0808	—	0810	0813	0830	
Newington		d	—	—	—	—	—	—	—	0815	0818	—	
Rainham (Kent)		d	0744	0746	0749	0752	0814	0816	—	0819	0822	0837	
Gillingham (Kent)	🚏	a	0748	0750	0754	0757	0818	0820	—	0824	0827	0841	
Gillingham (Kent)	🚏	d	0749	0751	0754	0757	0819	0821	—	0824	0827	0842	
Chatham	🚏	d	0753	0755	0759	0802	0823	0825	—	0829	0832	0846	
Rochester	🚏	a	0756	0758	0802	0805	0826	0828	—	0832	0835	0849	
Rochester	🚏	d	0757	0759	0802	0805	0827	0829	—	0832	0835	0850	
Strood	🚏	d	0800	0802	—	—	0830	0832	—	—	—	—	
Gravesend		d	0812	0812	—	—	0842	0842	—	—	—	—	
Ebbsfleet International	🚏	a	0816	0816	—	—	0846	0846	—	—	—	—	
Stratford International	DLR	a	0829	0829	—	—	0858	0858	—	—	—	—	
St Pancras International	🚏	🚏	a	0836	0836	—	0906	0906	—	—	—	—	
London Bridge	🚏	🚏	a	—	—	—	—	—	—	—	—	—	
London Cannon Street		🚏	a	—	—	—	—	—	—	—	—	—	
Sole Street		d	—	—	—	—	—	—	—	—	—	0859	
Meopham		d	—	—	0813	0816	—	—	—	0843	0846	0902	
Longfield		d	—	—	0817	0820	—	—	—	0847	0850	0906	
Farningham Road		d	—	—	—	—	—	—	—	—	—	0910	
Swanley	🚏	a	—	—	—	—	—	—	—	—	—	0917	
St Mary Cray		a	—	—	—	—	—	—	—	—	—	0921	
Bromley South	🚏	a	—	—	0832	0832	—	—	—	0902	0902	0929	
Denmark Hill	🚏	a	—	—	—	—	—	—	—	—	—	0949	
Elephant & Castle		🚏	a	—	—	—	—	—	—	—	—	—	
London Blackfriars	🚏	🚏	a	—	—	—	—	—	—	—	—	—	
London Victoria	🚏	🚏	a	—	—	0851	0851	—	—	—	0921	0921	1000

Times shown in light type are connections.
For guide to notes & symbols see page 2

G Service operates 12 October to 14 December
J Service operates 25 May to 5 October

			J	H	I	H	I	I	H		
Ramsgate	A	d	—	—	—	0753	0820	—	—	—	—
Dumpton Park		d	—	—	—	0756	—	—	—	—	—
Broadstairs		d	—	—	—	0759	0825	—	—	—	—
Margate	A	d	—	—	—	0804	0830	—	—	—	—
Westgate-on-Sea		d	—	—	—	0808	—	—	—	—	—
Birchington-on-Sea		d	—	—	—	0811	0835	—	—	—	—
Herne Bay		d	—	—	—	0820	0844	—	—	—	—
Chestfield & Swalecliffe		d	—	—	—	0824	—	—	—	—	—
Whitstable		d	—	—	—	0827	0849	—	—	—	—
Dover Priory	A	Ⓢ d	0752	—	—	—	—	0818	0852	—	—
Kearsney		d	—	—	—	—	—	0822	—	—	—
Shepherds Well		d	—	—	—	—	—	0828	—	—	—
Snowdown		d	—	—	—	—	—	0831	—	—	—
Aylesham		d	—	—	—	—	—	0834	—	—	—
Adisham		d	—	—	—	—	—	0837	—	—	—
Bekesbourne		d	—	—	—	—	—	0841	—	—	—
Canterbury East	A	d	0809	—	—	—	—	0847	0909	—	—
Selling		d	—	—	—	—	—	0856	—	—	—
Faversham	B	a	0820	—	—	0835	0857	—	0901	0920	—
Faversham	B	d	0822	—	0830	0837	0858	—	0902	0922	—
Teynham		d	—	—	—	—	—	0908	—	—	—
Sheerness-on-Sea		d	—	0818	—	—	—	0848	—	—	0918
Queenborough		d	—	0823	—	—	—	0853	—	—	0923
Swale		d	—	0827	—	—	—	0857	—	—	0927
Kemsley		d	—	0831	—	—	—	0901	—	—	0931
Sittingbourne	A	a	0829	0836	0838	0844	0905	0906	0912	0929	0936
Sittingbourne	A	d	0830	—	0838	0845	0908	—	0913	0930	—
Newington		d	—	—	—	—	—	0918	—	—	—
Rainham (Kent)		d	0837	—	0846	0852	0916	—	0922	0937	—
Gillingham (Kent)	A	a	0842	—	0850	0857	0920	—	0927	0942	—
Gillingham (Kent)	A	d	0844	—	0851	0857	0921	—	0927	0944	—
Chatham	A	d	0848	—	0855	0902	0925	—	0932	0948	—
Rochester	A	a	0851	—	0858	0905	0928	—	0935	0951	—
Rochester	A	d	0852	—	0859	0905	0929	—	0935	0952	—
Strood	A	d	—	—	0902	—	0932	—	—	—	1002
Gravesend		d	—	—	0912	—	0942	—	—	—	1012
Ebbsfleet International	E	a	—	—	0916	—	0946	—	—	—	1016
Stratford International	DLR	a	—	—	0929	—	1002	—	—	—	1028
St Pancras International	1G	E a	—	—	0937	—	1010	—	—	—	1036
London Bridge	B	Ⓢ a	—	—	—	—	—	—	—	—	—
London Cannon Street		Ⓢ a	—	—	—	—	—	—	—	—	—
Sole Street		d	0901	—	—	—	—	—	—	1001	—
Meopham		d	0904	—	—	0916	—	—	0946	1004	—
Longfield		d	0908	—	—	0920	—	—	0950	1008	—
Farningham Road		d	0912	—	—	—	—	—	—	1012	—
Swanley	A	a	0917	—	—	—	—	—	—	1017	—
St Mary Cray		a	0921	—	—	—	—	—	—	1021	—
Bromley South	A	a	0929	—	—	0932	—	—	1002	1029	—
Denmark Hill	A	a	0949	—	—	—	—	—	—	1049	—
Elephant & Castle		Ⓢ a	—	—	—	—	—	—	—	—	—
London Blackfriars	A	Ⓢ a	—	—	—	—	—	—	—	—	—
London Victoria	1G	Ⓢ a	1000	—	—	0951	—	—	1021	1100	—

Times shown in light type are connections.
For guide to notes & symbols see page 2

J Service operates 25 May to 5 October

			1	0		1	1		0	1	0	
Ramsgate	🚩	d	0853	0920	—	—	—	—	—	0953	1020	—
Dumpton Park		d	0856	—	—	—	—	—	—	0956	—	—
Broadstairs		d	0859	0925	—	—	—	—	—	0959	1025	—
Margate	🚩	d	0904	0930	—	—	—	—	—	1004	1030	—
Westgate-on-Sea		d	0908	—	—	—	—	—	—	1008	—	—
Birchington-on-Sea		d	0911	0935	—	—	—	—	—	1011	1035	—
Herne Bay		d	0920	0944	—	—	—	—	—	1020	1044	—
Chestfield & Swalecliffe		d	0924	—	—	—	—	—	—	1024	—	—
Whitstable		d	0927	0949	—	—	—	—	—	1027	1049	—
Dover Priory	🚩	🚶	d	—	—	0918	0952	—	—	—	—	—
Kearsney		d	—	—	—	0922	—	—	—	—	—	—
Shepherds Well		d	—	—	—	0928	—	—	—	—	—	—
Snowdown		d	—	—	—	0931	—	—	—	—	—	—
Aylesham		d	—	—	—	0934	—	—	—	—	—	—
Adisham		d	—	—	—	0937	—	—	—	—	—	—
Bekesbourne		d	—	—	—	0941	—	—	—	—	—	—
Canterbury East	🚩	d	—	—	—	0947	1009	—	—	—	—	—
Selling		d	—	—	—	0956	—	—	—	—	—	—
Faversham	🚩	a	0935	0957	—	1001	1020	—	—	1035	1057	—
Faversham	🚩	d	0937	0958	—	1002	1022	—	1030	1037	1058	—
Teynham		d	—	—	—	1008	—	—	—	—	—	—
Sheerness-on-Sea		d	—	—	0948	—	—	1018	—	—	—	1048
Queenborough		d	—	—	0953	—	—	1023	—	—	—	1053
Swale		d	—	—	0957	—	—	1027	—	—	—	1057
Kemsley		d	—	—	1001	—	—	1031	—	—	—	1101
Sittingbourne	🚩	a	0944	1005	1006	1012	1029	1036	1038	1044	1105	1106
Sittingbourne	🚩	d	0945	1008	—	1013	1030	—	1038	1045	1108	—
Newington		d	—	—	—	1018	—	—	—	—	—	—
Rainham (Kent)		d	0952	1016	—	1022	1037	—	1046	1052	1116	—
Gillingham (Kent)	🚩	a	0957	1020	—	1027	1042	—	1050	1057	1120	—
Gillingham (Kent)	🚩	d	0957	1021	—	1027	1044	—	1051	1057	1121	—
Chatham	🚩	d	1002	1025	—	1032	1048	—	1055	1102	1125	—
Rochester	🚩	a	1005	1028	—	1035	1051	—	1058	1105	1128	—
Rochester	🚩	d	1005	1029	—	1035	1052	—	1059	1105	1129	—
Strood	🚩	d	—	1032	—	—	—	—	1102	—	1132	—
Gravesend		d	—	1042	—	—	—	—	1112	—	1142	—
Ebbsfleet International	🚶	a	—	1046	—	—	—	—	1116	—	1146	—
Stratford International	DLR	a	—	1058	—	—	—	—	1129	—	1158	—
St Pancras International	🚶	🚶	a	—	1106	—	—	—	1137	—	1206	—
London Bridge	🚩	🚶	a	—	—	—	—	—	—	—	—	—
London Cannon Street		🚶	a	—	—	—	—	—	—	—	—	—
Sole Street		d	—	—	—	—	1101	—	—	—	—	—
Meopham		d	1016	—	—	1046	1104	—	—	1116	—	—
Longfield		d	1020	—	—	1050	1108	—	—	1120	—	—
Farningham Road		d	—	—	—	—	1112	—	—	—	—	—
Swanley	🚩	a	—	—	—	—	1117	—	—	—	—	—
St Mary Cray		a	—	—	—	—	1121	—	—	—	—	—
Bromley South	🚩	a	1032	—	—	1102	1129	—	—	1132	—	—
Denmark Hill	🚩	a	—	—	—	—	1149	—	—	—	—	—
Elephant & Castle		🚶	a	—	—	—	—	—	—	—	—	—
London Blackfriars	🚩	🚶	a	—	—	—	—	—	—	—	—	—
London Victoria	🚩	🚶	a	1052	—	—	1121	1200	—	—	1151	—

Times shown in light type are connections.
For guide to notes & symbols see page 2

			I	I		H	I	H		I	I	H
Ramsgate	4	d	—	—	—	—	1053	1120	—	—	—	—
Dumpton Park		d	—	—	—	—	1056	—	—	—	—	—
Broadstairs		d	—	—	—	—	1059	1125	—	—	—	—
Margate	4	d	—	—	—	—	1104	1130	—	—	—	—
Westgate-on-Sea		d	—	—	—	—	1108	—	—	—	—	—
Birchington-on-Sea		d	—	—	—	—	1111	1135	—	—	—	—
Herne Bay		d	—	—	—	—	1120	1144	—	—	—	—
Chestfield & Swalecliffe		d	—	—	—	—	1124	—	—	—	—	—
Whitstable		d	—	—	—	—	1127	1149	—	—	—	—
Dover Priory	4	4 d	1018	1052	—	—	—	—	—	1118	1152	—
Kearsney		d	1022	—	—	—	—	—	—	1122	—	—
Shepherds Well		d	1028	—	—	—	—	—	—	1128	—	—
Snowdown		d	1031	—	—	—	—	—	—	1131	—	—
Aylesham		d	1034	—	—	—	—	—	—	1134	—	—
Adisham		d	1037	—	—	—	—	—	—	1137	—	—
Bekesbourne		d	1041	—	—	—	—	—	—	1141	—	—
Canterbury East	4	d	1047	1109	—	—	—	—	—	1147	1209	—
Selling		d	1056	—	—	—	—	—	—	1156	—	—
Faversham	2	a	1101	1120	—	—	1135	1157	—	1201	1220	—
Faversham	2	d	1102	1122	—	1130	1137	1158	—	1202	1222	—
Teynham		d	1108	—	—	—	—	—	—	1208	—	—
Sheerness-on-Sea		d	—	—	1118	—	—	—	1148	—	—	1218
Queenborough		d	—	—	1123	—	—	—	1153	—	—	1223
Swale		d	—	—	1127	—	—	—	1157	—	—	1227
Kemsley		d	—	—	1131	—	—	—	1201	—	—	1231
Sittingbourne	4	a	1112	1129	1136	1138	1144	1205	1206	1212	1229	1236
Sittingbourne	4	d	1113	1130	—	1138	1145	1208	—	1213	1230	—
Newington		d	1118	—	—	—	—	—	—	1218	—	—
Rainham (Kent)		d	1122	1137	—	1146	1152	1216	—	1222	1237	—
Gillingham (Kent)	4	a	1127	1142	—	1150	1157	1220	—	1227	1242	—
Gillingham (Kent)	4	d	1127	1144	—	1151	1157	1221	—	1227	1244	—
Chatham	4	d	1132	1148	—	1155	1202	1225	—	1232	1248	—
Rochester	4	a	1135	1151	—	1158	1205	1228	—	1235	1251	—
Rochester	4	d	1135	1152	—	1159	1205	1229	—	1235	1252	—
Strood	4	d	—	—	—	1202	—	1232	—	—	—	1302
Gravesend		d	—	—	—	1212	—	1242	—	—	—	1312
Ebbsfleet International	4	a	—	—	—	1216	—	1246	—	—	—	1316
Stratford International		DLR a	—	—	—	1228	—	1258	—	—	—	1329
St Pancras International	10	4 a	—	—	—	1236	—	1306	—	—	—	1337
London Bridge	4	4 a	—	—	—	—	—	—	—	—	—	—
London Cannon Street		4 a	—	—	—	—	—	—	—	—	—	—
Sole Street		d	—	1201	—	—	—	—	—	—	1301	—
Meopham		d	1146	1204	—	—	1216	—	—	1246	1304	—
Longfield		d	1150	1208	—	—	1220	—	—	1250	1308	—
Farningham Road		d	—	1212	—	—	—	—	—	—	1312	—
Swanley	4	a	—	1217	—	—	—	—	—	—	1317	—
St Mary Cray		a	—	1221	—	—	—	—	—	—	1321	—
Bromley South	4	a	1202	1229	—	—	1232	—	—	1302	1329	—
Denmark Hill	4	a	—	1249	—	—	—	—	—	—	1349	—
Elephant & Castle		4 a	—	—	—	—	—	—	—	—	—	—
London Blackfriars	4	4 a	—	—	—	—	—	—	—	—	—	—
London Victoria	10	4 a	1221	1300	—	—	1251	—	—	1321	1400	—

Times shown in light type are connections.
For guide to notes & symbols see page 2

			1	0		1	1		0	1	0		1		
Ramsgate	🚩	d	1153	1220	—	—	—	—	—	1253	1320	—	—		
Dumpton Park		d	1156	—	—	—	—	—	—	1256	—	—	—		
Broadstairs		d	1159	1225	—	—	—	—	—	1259	1325	—	—		
Margate	🚩	d	1204	1230	—	—	—	—	—	1304	1330	—	—		
Westgate-on-Sea		d	1208	—	—	—	—	—	—	1308	—	—	—		
Birchington-on-Sea		d	1211	1235	—	—	—	—	—	1311	1335	—	—		
Herne Bay		d	1220	1244	—	—	—	—	—	1320	1344	—	—		
Chestfield & Swalecliffe		d	1224	—	—	—	—	—	—	1324	—	—	—		
Whitstable		d	1227	1249	—	—	—	—	—	1327	1349	—	—		
Dover Priory	🚩	🚶	d	—	—	—	1218	1252	—	—	—	—	1318		
Kearsney		d	—	—	—	—	1222	—	—	—	—	—	1322		
Shepherds Well		d	—	—	—	—	1228	—	—	—	—	—	1328		
Snowdown		d	—	—	—	—	1231	—	—	—	—	—	1331		
Aylesham		d	—	—	—	—	1234	—	—	—	—	—	1334		
Adisham		d	—	—	—	—	1237	—	—	—	—	—	1337		
Bekesbourne		d	—	—	—	—	1241	—	—	—	—	—	1341		
Canterbury East	🚩	d	—	—	—	—	1247	1309	—	—	—	—	1347		
Selling		d	—	—	—	—	1256	—	—	—	—	—	1356		
Faversham	🚩	a	1235	1257	—	—	1301	1320	—	—	1335	1357	—	1401	
Faversham	🚩	d	1237	1258	—	—	1302	1322	—	—	1330	1337	1358	—	1402
Teynham		d	—	—	—	—	1308	—	—	—	—	—	—	—	1408
Sheerness-on-Sea		d	—	—	1248	—	—	1318	—	—	—	—	—	1348	—
Queenborough		d	—	—	1253	—	—	1323	—	—	—	—	—	1353	—
Swale		d	—	—	1257	—	—	1327	—	—	—	—	—	1357	—
Kemsley		d	—	—	1301	—	—	1331	—	—	—	—	—	1401	—
Sittingbourne	🚩	a	1244	1305	1306	1312	1329	1336	1338	1344	1405	1406	1412		
Sittingbourne	🚩	d	1245	1308	—	—	1313	1330	—	—	1338	1345	1408	—	1413
Newington		d	—	—	—	—	1318	—	—	—	—	—	—	—	1418
Rainham (Kent)		d	1252	1316	—	—	1322	1337	—	—	1346	1352	1416	—	1422
Gillingham (Kent)	🚩	a	1257	1320	—	—	1327	1342	—	—	1350	1357	1420	—	1427
Gillingham (Kent)	🚩	d	1257	1321	—	—	1327	1344	—	—	1351	1357	1421	—	1427
Chatham	🚩	d	1302	1325	—	—	1332	1348	—	—	1355	1402	1425	—	1432
Rochester	🚩	a	1305	1328	—	—	1335	1351	—	—	1358	1405	1428	—	1435
Rochester	🚩	d	1305	1329	—	—	1335	1352	—	—	1359	1405	1429	—	1435
Strood	🚩	d	—	1332	—	—	—	—	—	1402	—	1432	—	—	
Gravesend		d	—	1342	—	—	—	—	—	1412	—	1442	—	—	
Ebbsfleet International	🚶	a	—	1346	—	—	—	—	—	1416	—	1446	—	—	
Stratford International	DLR	a	—	1402	—	—	—	—	—	1428	—	1458	—	—	
St Pancras International	🚶	🚶	a	—	1410	—	—	—	—	1436	—	1506	—	—	
London Bridge	🚩	🚶	a	—	—	—	—	—	—	—	—	—	—	—	
London Cannon Street		🚶	a	—	—	—	—	—	—	—	—	—	—	—	
Sole Street		d	—	—	—	—	1401	—	—	—	—	—	—	—	
Meopham		d	1316	—	—	—	1346	1404	—	—	1416	—	—	—	1446
Longfield		d	1320	—	—	—	1350	1408	—	—	1420	—	—	—	1450
Farningham Road		d	—	—	—	—	1412	—	—	—	—	—	—	—	
Swanley	🚩	a	—	—	—	—	1417	—	—	—	—	—	—	—	
St Mary Cray		a	—	—	—	—	1421	—	—	—	—	—	—	—	
Bromley South	🚩	a	1332	—	—	—	1402	1429	—	—	1432	—	—	—	1502
Denmark Hill	🚩	a	—	—	—	—	1449	—	—	—	—	—	—	—	
Elephant & Castle		🚶	a	—	—	—	—	—	—	—	—	—	—	—	
London Blackfriars	🚩	🚶	a	—	—	—	—	—	—	—	—	—	—	—	
London Victoria	🚩	🚶	a	1351	—	—	1421	1500	—	—	1451	—	—	—	1521

Times shown in light type are connections.
For guide to notes & symbols see page 2

			1	0	1	0		1	1	0	1
Ramsgate	1	d	—	—	—	1353	1420	—	—	—	1453
Dumpton Park		d	—	—	—	1356	—	—	—	—	1456
Broadstairs		d	—	—	—	1359	1425	—	—	—	1459
Margate	1	d	—	—	—	1404	1430	—	—	—	1504
Westgate-on-Sea		d	—	—	—	1408	—	—	—	—	1508
Birchington-on-Sea		d	—	—	—	1411	1435	—	—	—	1511
Herne Bay		d	—	—	—	1420	1444	—	—	—	1520
Chestfield & Swalecliffe		d	—	—	—	1424	—	—	—	—	1524
Whitstable		d	—	—	—	1427	1449	—	—	—	1527
Dover Priory	1	1 d	1352	—	—	—	—	1418	1452	—	—
Kearsney		d	—	—	—	—	—	1422	—	—	—
Shepherds Well		d	—	—	—	—	—	1428	—	—	—
Snowdown		d	—	—	—	—	—	1431	—	—	—
Aylesham		d	—	—	—	—	—	1434	—	—	—
Adisham		d	—	—	—	—	—	1437	—	—	—
Bekesbourne		d	—	—	—	—	—	1441	—	—	—
Canterbury East	1	d	1409	—	—	—	—	1447	1509	—	—
Selling		d	—	—	—	—	—	1456	—	—	—
Faversham	2	a	1420	—	—	1435	1457	—	1501	1520	1535
Faversham	2	d	1422	—	1430	1437	1458	—	1502	1522	1537
Teynham		d	—	—	—	—	—	1508	—	—	—
Sheerness-on-Sea		d	—	1418	—	—	—	1448	—	—	1518
Queenborough		d	—	1423	—	—	—	1453	—	—	1523
Swale		d	—	1427	—	—	—	1457	—	—	1527
Kemsley		d	—	1431	—	—	—	1501	—	—	1531
Sittingbourne	1	a	1429	1436	1438	1444	1505	1506	1512	1529	1536 1538 1544
Sittingbourne	1	d	1430	—	1438	1445	1508	—	1513	1530	— 1538 1545
Newington		d	—	—	—	—	—	1518	—	—	—
Rainham (Kent)		d	1437	—	1446	1452	1516	—	1522	1537	— 1546 1552
Gillingham (Kent)	1	a	1442	—	1450	1457	1520	—	1527	1542	— 1550 1557
Gillingham (Kent)	1	d	1444	—	1451	1457	1521	—	1527	1544	— 1551 1557
Chatham	1	d	1448	—	1455	1502	1525	—	1532	1548	— 1555 1602
Rochester	1	a	1451	—	1458	1505	1528	—	1535	1551	— 1558 1605
Rochester	1	d	1452	—	1459	1505	1529	—	1535	1552	— 1559 1605
Strood	1	d	—	—	1502	—	1532	—	—	—	— 1602 —
Gravesend		d	—	—	1512	—	1542	—	—	—	— 1612 —
Ebbsfleet International	1	a	—	—	1516	—	1546	—	—	—	— 1616 —
Stratford International	DLR	a	—	—	1529	—	1602	—	—	—	— 1628 —
St Pancras International	1	1 a	—	—	1537	—	1610	—	—	—	— 1636 —
London Bridge	1	1 a	—	—	—	—	—	—	—	—	— —
London Cannon Street		1 a	—	—	—	—	—	—	—	—	— —
Sole Street		d	1501	—	—	—	—	—	—	1601	— —
Meopham		d	1504	—	—	1516	—	—	1546	1604	— — 1616
Longfield		d	1508	—	—	1520	—	—	1550	1608	— — 1620
Farningham Road		d	1512	—	—	—	—	—	—	1612	— —
Swanley	1	a	1517	—	—	—	—	—	—	1617	— —
St Mary Cray		a	1521	—	—	—	—	—	—	1621	— —
Bromley South	1	a	1529	—	—	1532	—	—	1602	1629	— — 1632
Denmark Hill	1	a	1549	—	—	—	—	—	—	1649	— —
Elephant & Castle		1 a	—	—	—	—	—	—	—	—	— —
London Blackfriars	1	1 a	—	—	—	—	—	—	—	—	— —
London Victoria	1	1 a	1600	—	—	1551	—	—	1621	1700	— — 1651

Times shown in light type are connections.
For guide to notes & symbols see page 2

			0		1	1		0	1	0		1	1	
Ramsgate	🚩	d	1520	—	—	—	—	—	1553	1620	—	—	—	
Dumpton Park		d	—	—	—	—	—	—	1556	—	—	—	—	
Broadstairs		d	1525	—	—	—	—	—	1559	1625	—	—	—	
Margate	🚩	d	1530	—	—	—	—	—	1604	1630	—	—	—	
Westgate-on-Sea		d	—	—	—	—	—	—	1608	—	—	—	—	
Birchington-on-Sea		d	1535	—	—	—	—	—	1611	1635	—	—	—	
Herne Bay		d	1544	—	—	—	—	—	1620	1644	—	—	—	
Chestfield & Swalecliffe		d	—	—	—	—	—	—	1624	—	—	—	—	
Whitstable		d	1549	—	—	—	—	—	1627	1649	—	—	—	
Dover Priory	🚩	🚶	d	—	—	1518	1552	—	—	—	—	1618	1652	
Kearsney		d	—	—	1522	—	—	—	—	—	—	1622	—	
Shepherds Well		d	—	—	1528	—	—	—	—	—	—	1628	—	
Snowdown		d	—	—	1531	—	—	—	—	—	—	1631	—	
Aylesham		d	—	—	1534	—	—	—	—	—	—	1634	—	
Adisham		d	—	—	1537	—	—	—	—	—	—	1637	—	
Bekesbourne		d	—	—	1541	—	—	—	—	—	—	1641	—	
Canterbury East	🚩	d	—	—	1547	1609	—	—	—	—	—	1647	1709	
Selling		d	—	—	1556	—	—	—	—	—	—	1656	—	
Faversham	🚩	a	1557	—	1601	1620	—	—	1635	1657	—	1701	1720	
Faversham	🚩	d	1558	—	1602	1622	—	1630	1637	1658	—	1702	1722	
Teynham		d	—	—	1608	—	—	—	—	—	—	1708	—	
Sheerness-on-Sea		d	—	1548	—	—	1618	—	—	—	—	1648	—	
Queenborough		d	—	1553	—	—	1623	—	—	—	—	1653	—	
Swale		d	—	1557	—	—	1627	—	—	—	—	1657	—	
Kemsley		d	—	1601	—	—	1631	—	—	—	—	1701	—	
Sittingbourne	🚩	a	1605	1606	1612	1629	1636	1638	1644	1705	1706	1712	1729	
Sittingbourne	🚩	d	1608	—	1613	1630	—	1638	1645	1708	—	1713	1730	
Newington		d	—	—	1618	—	—	—	—	—	—	1718	—	
Rainham (Kent)		d	1616	—	1622	1637	—	1646	1652	1716	—	1722	1737	
Gillingham (Kent)	🚩	a	1620	—	1627	1642	—	1650	1657	1720	—	1727	1742	
Gillingham (Kent)	🚩	d	1621	—	1627	1644	—	1651	1657	1721	—	1727	1744	
Chatham	🚩	d	1625	—	1632	1648	—	1655	1702	1725	—	1732	1748	
Rochester	🚩	a	1628	—	1635	1651	—	1658	1705	1728	—	1735	1751	
Rochester	🚩	d	1629	—	1635	1652	—	1659	1705	1729	—	1735	1752	
Strood	🚩	d	1632	—	—	—	—	1702	—	1732	—	—	—	
Gravesend		d	1642	—	—	—	—	1712	—	1742	—	—	—	
Ebbsfleet International	🚶	a	1646	—	—	—	—	1716	—	1746	—	—	—	
Stratford International	DLR	a	1658	—	—	—	—	1728	—	1758	—	—	—	
St Pancras International	🚶	🚶	a	1706	—	—	—	1736	—	1809	—	—	—	
London Bridge	🚩	🚶	a	—	—	—	—	—	—	—	—	—	—	
London Cannon Street		🚶	a	—	—	—	—	—	—	—	—	—	—	
Sole Street		d	—	—	—	1701	—	—	—	—	—	—	1801	
Meopham		d	—	—	1646	1704	—	—	1716	—	—	1746	1804	
Longfield		d	—	—	1650	1708	—	—	1720	—	—	1750	1808	
Farningham Road		d	—	—	—	1712	—	—	—	—	—	—	1812	
Swanley	🚩	a	—	—	—	1717	—	—	—	—	—	—	1817	
St Mary Cray		a	—	—	—	1721	—	—	—	—	—	—	1821	
Bromley South	🚩	a	—	—	1702	1729	—	—	1732	—	—	1802	1829	
Denmark Hill	🚩	a	—	—	—	1749	—	—	—	—	—	—	1849	
Elephant & Castle		🚶	a	—	—	—	—	—	—	—	—	—	—	
London Blackfriars	🚩	🚶	a	—	—	—	—	—	—	—	—	—	—	
London Victoria	🚩	🚶	a	—	—	1721	1800	—	—	1751	—	—	1821	1900

Times shown in light type are connections.
For guide to notes & symbols see page 2

H I L H I I H I

Ramsgate	4	d	—	—	1653	1712	1720	—	—	—	—	1753	
Dumpton Park		d	—	—	1656	—	—	—	—	—	—	1756	
Broadstairs		d	—	—	1659	1718	1725	—	—	—	—	1759	
Margate	4	d	—	—	1704	1724	1730	—	—	—	—	1804	
Westgate-on-Sea		d	—	—	1708	—	—	—	—	—	—	1808	
Birchington-on-Sea		d	—	—	1711	—	1735	—	—	—	—	1811	
Herne Bay		d	—	—	1720	1736	1744	—	—	—	—	1820	
Chestfield & Swalecliffe		d	—	—	1724	—	—	—	—	—	—	1824	
Whitstable		d	—	—	1727	1742	1749	—	—	—	—	1827	
Dover Priory	4	d	—	—	—	—	—	1718	1752	—	—	—	
Kearsney		d	—	—	—	—	—	1722	—	—	—	—	
Shepherds Well		d	—	—	—	—	—	1728	—	—	—	—	
Snowdown		d	—	—	—	—	—	1731	—	—	—	—	
Aylesham		d	—	—	—	—	—	1734	—	—	—	—	
Adisham		d	—	—	—	—	—	1737	—	—	—	—	
Bekesbourne		d	—	—	—	—	—	1741	—	—	—	—	
Canterbury East	4	d	—	—	—	—	—	1747	1809	—	—	—	
Selling		d	—	—	—	—	—	1756	—	—	—	—	
Faversham	2	a	—	—	1735	1750	1757	—	1801	1820	—	1835	
Faversham	2	d	—	1730	1737	1752	1758	—	1802	1822	—	1830	1837
Teynham		d	—	—	—	—	—	1808	—	—	—	—	
Sheerness-on-Sea		d	1718	—	—	—	—	1748	—	—	1818	—	
Queenborough		d	1723	—	—	—	—	1753	—	—	1823	—	
Swale		d	1727	—	—	—	—	1757	—	—	1827	—	
Kemsley		d	1731	—	—	—	—	1801	—	—	1831	—	
Sittingbourne	4	a	1736	1738	1744	1759	1805	1806	1812	1829	1836	1838	1844
Sittingbourne	4	d	—	1738	1745	1800	1808	—	1813	1830	—	1838	1845
Newington		d	—	—	—	—	—	1818	—	—	—	—	
Rainham (Kent)		d	—	1746	1752	1808	1816	—	1822	1837	—	1846	1852
Gillingham (Kent)	4	a	—	1750	1757	1812	1820	—	1827	1842	—	1850	1857
Gillingham (Kent)	4	d	—	1751	1757	1814	1821	—	1827	1844	—	1851	1857
Chatham	4	d	—	1755	1802	1819	1825	—	1832	1848	—	1855	1902
Rochester	4	a	—	1758	1805	1822	1828	—	1835	1851	—	1858	1905
Rochester	4	d	—	1759	1805	1823	1829	—	1835	1852	—	1859	1905
Strood	4	d	—	1802	—	1827	1832	—	—	—	—	1902	—
Gravesend		d	—	1812	—	1837	1842	—	—	—	—	1912	—
Ebbsfleet International	e	a	—	1816	—	—	1846	—	—	—	—	1916	—
Stratford International	DLR	a	—	1829	—	—	1858	—	—	—	—	1928	—
St Pancras International	10	e	a	—	1836	—	1906	—	—	—	—	1936	—
London Bridge	4	a	—	—	—	1941	—	—	—	—	—	—	—
London Cannon Street		a	—	—	—	1949	—	—	—	—	—	—	—
Sole Street		d	—	—	—	—	—	—	—	1901	—	—	—
Meopham		d	—	—	1816	—	—	—	1846	1904	—	—	1916
Longfield		d	—	—	1820	—	—	—	1850	1908	—	—	1920
Farningham Road		d	—	—	—	—	—	—	—	1912	—	—	—
Swanley	4	a	—	—	—	—	—	—	—	1917	—	—	—
St Mary Cray		a	—	—	—	—	—	—	—	1921	—	—	—
Bromley South	4	a	—	—	1832	—	—	—	1902	1929	—	—	1932
Denmark Hill	4	a	—	—	—	—	—	—	—	1949	—	—	—
Elephant & Castle		a	—	—	—	—	—	—	—	—	—	—	—
London Blackfriars	4	a	—	—	—	—	—	—	—	—	—	—	—
London Victoria	10	a	—	—	1851	—	—	—	1921	2000	—	—	1951

Times shown in light type are connections.
For guide to notes & symbols see page 2

L Service operates 25 May to 7 September

			L	H	I	I	H	I	R	H			
Ramsgate	Ⓜ	d	1812	1820	—	—	—	—	1853	1912	1920	—	
Dumpton Park		d	—	—	—	—	—	—	1856	—	—	—	
Broadstairs		d	1818	1825	—	—	—	—	1859	1918	1925	—	
Margate	Ⓜ	d	1824	1830	—	—	—	—	1904	1924	1930	—	
Westgate-on-Sea		d	—	—	—	—	—	—	1908	—	—	—	
Birchington-on-Sea		d	—	1835	—	—	—	—	1911	—	1935	—	
Herne Bay		d	1836	1844	—	—	—	—	1920	1936	1944	—	
Chestfield & Swalecliffe		d	—	—	—	—	—	—	1924	—	—	—	
Whitstable		d	1842	1849	—	—	—	—	1927	1942	1949	—	
Dover Priory	Ⓜ	Ⓜ	d	—	—	—	1818	1852	—	—	—	—	
Kearsney		d	—	—	—	1822	—	—	—	—	—	—	
Shepherds Well		d	—	—	—	1828	—	—	—	—	—	—	
Snowdown		d	—	—	—	1831	—	—	—	—	—	—	
Aylesham		d	—	—	—	1834	—	—	—	—	—	—	
Adisham		d	—	—	—	1837	—	—	—	—	—	—	
Bekesbourne		d	—	—	—	1841	—	—	—	—	—	—	
Canterbury East	Ⓜ	d	—	—	—	1847	1909	—	—	—	—	—	
Selling		d	—	—	—	1856	—	—	—	—	—	—	
Faversham	Ⓜ	a	1850	1857	—	1901	1920	—	—	1935	1950	1957	—
Faversham	Ⓜ	d	1852	1858	—	1902	1922	—	1930	1937	1952	1958	—
Teynham		d	—	—	—	1908	—	—	—	—	—	—	—
Sheerness-on-Sea		d	—	—	1848	—	—	1918	—	—	—	—	1948
Queenborough		d	—	—	1853	—	—	1923	—	—	—	—	1953
Swale		d	—	—	1857	—	—	1927	—	—	—	—	1957
Kemsley		d	—	—	1901	—	—	1931	—	—	—	—	2001
Sittingbourne	Ⓜ	a	1859	1905	1906	1912	1929	1936	1938	1944	1959	2005	2006
Sittingbourne	Ⓜ	d	1900	1908	—	1913	1930	—	1938	1945	2000	2008	—
Newington		d	—	—	—	1918	—	—	—	—	—	—	—
Rainham (Kent)		d	1908	1916	—	1922	1937	—	1946	1952	2008	2016	—
Gillingham (Kent)	Ⓜ	a	1912	1920	—	1927	1942	—	1950	1957	2012	2020	—
Gillingham (Kent)	Ⓜ	d	1914	1921	—	1927	1944	—	1951	1957	2014	2021	—
Chatham	Ⓜ	d	1919	1925	—	1932	1948	—	1955	2002	2019	2025	—
Rochester	Ⓜ	a	1922	1928	—	1935	1951	—	1958	2005	2022	2028	—
Rochester	Ⓜ	d	1923	1929	—	1935	1952	—	1959	2005	—	2029	—
Strood	Ⓜ	d	1927	1932	—	—	—	—	2002	—	—	2032	—
Gravesend		d	1937	1942	—	—	—	—	2012	—	—	2042	—
Ebbsfleet International	Ⓜ	a	—	1946	—	—	—	—	2016	—	—	2046	—
Stratford International	DLR	a	—	1958	—	—	—	—	2028	—	—	2058	—
St Pancras International	Ⓜ	a	—	2006	—	—	—	—	2036	—	—	2106	—
London Bridge	Ⓜ	Ⓜ	a	2041	—	—	—	—	—	—	—	—	—
London Cannon Street		Ⓜ	a	2049	—	—	—	—	—	—	—	—	—
Sole Street		d	—	—	—	—	2001	—	—	—	—	—	—
Meopham		d	—	—	—	1946	2004	—	—	2016	—	—	—
Longfield		d	—	—	—	1950	2008	—	—	2020	—	—	—
Farningham Road		d	—	—	—	—	2012	—	—	—	—	—	—
Swanley	Ⓜ	a	—	—	—	—	2017	—	—	—	—	—	—
St Mary Cray		a	—	—	—	—	2021	—	—	—	—	—	—
Bromley South	Ⓜ	a	—	—	—	2002	2029	—	—	2032	—	—	—
Denmark Hill	Ⓜ	a	—	—	—	—	2049	—	—	—	—	—	—
Elephant & Castle		Ⓜ	a	—	—	—	—	—	—	—	—	—	—
London Blackfriars	Ⓜ	Ⓜ	a	—	—	—	—	—	—	—	—	—	—
London Victoria	Ⓜ	Ⓜ	a	—	—	—	2021	2100	—	—	2051	—	—

Times shown in light type are connections.

For guide to notes & symbols see page 2

L Service operates 25 May to 7 September

R Service operates 25 May to 7 September. To Dartford

			I	I		H	I	H		I	H	I	
Ramsgate	I	d	—	—	—	—	1953	2020	—	—	—	2053	
Dumpton Park		d	—	—	—	—	1956	—	—	—	—	2056	
Broadstairs		d	—	—	—	—	1959	2025	—	—	—	2059	
Margate	I	d	—	—	—	—	2004	2030	—	—	—	2104	
Westgate-on-Sea		d	—	—	—	—	2008	—	—	—	—	2108	
Birchington-on-Sea		d	—	—	—	—	2011	2035	—	—	—	2111	
Herne Bay		d	—	—	—	—	2020	2044	—	—	—	2120	
Chestfield & Swalecliffe		d	—	—	—	—	2024	—	—	—	—	2124	
Whitstable		d	—	—	—	—	2027	2049	—	—	—	2127	
Dover Priory	I	I d	1918	1952	—	—	—	—	—	2018	—	—	
Kearsney		d	1922	—	—	—	—	—	—	2022	—	—	
Shepherds Well		d	1928	—	—	—	—	—	—	2028	—	—	
Snowdown		d	1931	—	—	—	—	—	—	2031	—	—	
Aylesham		d	1934	—	—	—	—	—	—	2034	—	—	
Adisham		d	1937	—	—	—	—	—	—	2037	—	—	
Bekesbourne		d	1941	—	—	—	—	—	—	2041	—	—	
Canterbury East	I	d	1947	2009	—	—	—	—	—	2047	—	—	
Selling		d	1956	—	—	—	—	—	—	2056	—	—	
Faversham	I	a	2001	2020	—	—	2035	2057	—	2101	—	2135	
Faversham	I	d	2002	2022	—	2030	2037	2058	—	2102	—	2130	2137
Teynham		d	2008	—	—	—	—	—	—	2108	—	—	—
Sheerness-on-Sea		d	—	—	2018	—	—	—	2048	—	2118	—	—
Queenborough		d	—	—	2023	—	—	—	2053	—	2123	—	—
Swale		d	—	—	2027	—	—	—	2057	—	2127	—	—
Kemsley		d	—	—	2031	—	—	—	2101	—	2131	—	—
Sittingbourne	I	a	2012	2029	2036	2038	2044	2105	2106	2112	2136	2138	2144
Sittingbourne	I	d	2013	2030	—	2038	2045	2108	—	2113	—	2138	2145
Newington		d	2018	—	—	—	—	—	—	2118	—	—	—
Rainham (Kent)		d	2022	2037	—	2046	2052	2116	—	2122	—	2146	2152
Gillingham (Kent)	I	a	2027	2042	—	2050	2057	2120	—	2127	—	2150	2157
Gillingham (Kent)	I	d	2027	2044	—	2051	2057	2121	—	2127	—	2151	2157
Chatham	I	d	2032	2048	—	2055	2102	2125	—	2132	—	2155	2202
Rochester	I	a	2035	2051	—	2058	2105	2128	—	2135	—	2158	2205
Rochester	I	d	2035	2052	—	2059	2105	2129	—	2135	—	2159	2205
Strood	I	d	—	—	—	2102	—	2132	—	—	—	2202	—
Gravesend		d	—	—	—	2112	—	2142	—	—	—	2212	—
Ebbsfleet International	I	a	—	—	—	2116	—	2146	—	—	—	2216	—
Stratford International	DLR	a	—	—	—	2132	—	2158	—	—	—	2228	—
St Pancras International	I	I a	—	—	—	2140	—	2206	—	—	—	2236	—
London Bridge	I	I a	—	—	—	—	—	—	—	—	—	—	—
London Cannon Street		I a	—	—	—	—	—	—	—	—	—	—	—
Sole Street		d	—	2101	—	—	—	—	—	—	—	—	—
Meopham		d	2046	2104	—	—	2116	—	—	2146	—	—	2216
Longfield		d	2050	2108	—	—	2120	—	—	2150	—	—	2220
Farningham Road		d	—	2112	—	—	—	—	—	—	—	—	—
Swanley	I	a	—	2117	—	—	—	—	—	—	—	—	—
St Mary Cray		a	—	2121	—	—	—	—	—	—	—	—	—
Bromley South	I	a	2102	2129	—	—	2132	—	—	2202	—	—	2232
Denmark Hill	I	a	—	2149	—	—	—	—	—	—	—	—	—
Elephant & Castle		I a	—	—	—	—	—	—	—	—	—	—	—
London Blackfriars	I	I a	—	—	—	—	—	—	—	—	—	—	—
London Victoria	I	I a	2121	2200	—	—	2151	—	—	2221	—	—	2251

Times shown in light type are connections.
For guide to notes & symbols see page 2

			1	0		1	1		1	1	
Ramsgate	1	d	—	2120	—	—	2153	—	—	—	2315
Dumpton Park		d	—	—	—	—	2156	—	—	—	2318
Broadstairs		d	—	2125	—	—	2159	—	—	—	2321
Margate	1	d	—	2130	—	—	2204	—	—	—	2326
Westgate-on-Sea		d	—	—	—	—	2208	—	—	—	2330
Birchington-on-Sea		d	—	2135	—	—	2211	—	—	—	2333
Herne Bay		d	—	2144	—	—	2220	—	—	—	2342
Chestfield & Swalecliffe		d	—	—	—	—	2224	—	—	—	2346
Whitstable		d	—	2149	—	—	2227	—	—	—	2349
Dover Priory	1	⊕	d	2105	—	—	—	2205	—	—	2310
Kearsney		d	2109	—	—	—	—	2209	—	—	2314
Shepherds Well		d	2115	—	—	—	—	2215	—	—	2320
Snowdown		d	2118	—	—	—	—	2218	—	—	2323
Aylesham		d	2121	—	—	—	—	2221	—	—	2326
Adisham		d	2124	—	—	—	—	2224	—	—	2329
Bekesbourne		d	2128	—	—	—	—	2228	—	—	2333
Canterbury East	1	d	2133	—	—	—	—	2239	—	—	2339
Selling		d	2142	—	—	—	—	2248	—	—	2348
Faversham	2	a	2147	2157	—	—	2235	2253	—	—	2354 2358
Faversham	2	d	2147	2158	—	—	2237	2254	—	—	0002
Teynham		d	2153	—	—	—	—	2300	—	—	0008
Sheerness-on-Sea		d	—	—	2148	2218	—	—	2248	2348	—
Queenborough		d	—	—	2153	2223	—	—	2253	2353	—
Swale		d	—	—	2157	2227	—	—	2257	2357	—
Kemsley		d	—	—	2201	2231	—	—	2301	2359	—
Sittingbourne	1	a	2158	2205	2206	2236	2244	2304	2306	0006	— 0012
Sittingbourne	1	d	2158	2208	—	—	—	2245	2305	—	— 0013
Newington		d	2203	—	—	—	—	2310	—	—	— 0018
Rainham (Kent)		d	2208	2216	—	—	—	2252	2314	—	— 0022
Gillingham (Kent)	1	a	2212	2220	—	—	—	2257	2319	—	— 0027
Gillingham (Kent)	1	d	2214	2221	—	—	—	2257	2320	—	—
Chatham	1	d	2218	2225	—	—	—	2302	2324	—	—
Rochester	1	a	2221	2228	—	—	—	2305	2327	—	—
Rochester	1	d	2222	2229	—	—	—	2305	2328	—	—
Strood	1	d	—	2232	—	—	—	—	—	—	—
Gravesend		d	—	2242	—	—	—	—	—	—	—
Ebbsfleet International	⊕	a	—	2246	—	—	—	—	—	—	—
Stratford International	DLR	a	—	2258	—	—	—	—	—	—	—
St Pancras International	1G ⊕	a	—	2306	—	—	—	—	—	—	—
London Bridge	1	⊕	a	—	—	—	—	—	—	—	—
London Cannon Street		⊕	a	—	—	—	—	—	—	—	—
Sole Street		d	2231	—	—	—	—	2337	—	—	—
Meopham		d	2234	—	—	—	—	2316	2340	—	—
Longfield		d	2238	—	—	—	—	2320	2344	—	—
Farningham Road		d	2242	—	—	—	—	2348	—	—	—
Swanley	1	a	2247	—	—	—	—	2353	—	—	—
St Mary Cray		a	2251	—	—	—	—	2357	—	—	—
Bromley South	1	a	2259	—	—	—	—	2332	0003	—	—
Denmark Hill	1	a	2319	—	—	—	—	—	—	—	—
Elephant & Castle		⊕	a	—	—	—	—	—	—	—	—
London Blackfriars	1	⊕	a	—	—	—	—	—	—	—	—
London Victoria	1G	⊕	a	2330	—	—	—	2351	0023	—	—

Times shown in light type are connections.
For guide to notes & symbols see page 2

			I	I	I	H	H	I	I	I	I	I
				S	T	S	T		S	S	T	T
Ramsgate	A	d	—	—	—	—	—	—	—	0702	—	0705
Dumpton Park		d	—	—	—	—	—	—	—	0705	—	0708
Broadstairs		d	—	—	—	—	—	—	—	0708	—	0711
Margate	A	d	—	—	—	—	—	—	—	0713	—	0716
Westgate-on-Sea		d	—	—	—	—	—	—	—	0717	—	0720
Birchington-on-Sea		d	—	—	—	—	—	—	—	0721	—	0724
Herne Bay		d	—	—	—	—	—	—	—	0730	—	0733
Chestfield & Swalecliffe		d	—	—	—	—	—	—	—	0733	—	0736
Whitstable		d	—	—	—	—	—	—	—	0736	—	0739
Dover Priory	A	Ⓢ d	—	—	—	—	—	—	0700	—	0703	—
Kearsney		d	—	—	—	—	—	—	0704	—	0707	—
Shepherds Well		d	—	—	—	—	—	—	0710	—	0713	—
Snowdown		d	—	—	—	—	—	—	0713	—	0716	—
Aylesham		d	—	—	—	—	—	—	0716	—	0719	—
Adisham		d	—	—	—	—	—	—	0719	—	0722	—
Bekesbourne		d	—	—	—	—	—	—	0723	—	0726	—
Canterbury East	A	d	—	—	—	—	—	—	0729	—	0732	—
Selling		d	—	—	—	—	—	—	0738	—	0741	—
Faversham	B	a	—	—	—	—	—	—	0743	0745	0746	0748
Faversham	B	d	—	0649	0652	0657	0700	0714	0749	—	0752	—
Teynham		d	—	—	—	—	—	0720	—	—	—	—
Sheerness-on-Sea		d	—	—	—	—	—	—	—	—	—	—
Queenborough		d	—	—	—	—	—	—	—	—	—	—
Swale		d	—	—	—	—	—	—	—	—	—	—
Kemsley		d	—	—	—	—	—	—	—	—	—	—
Sittingbourne	A	a	—	0656	0659	0705	0708	0724	0756	—	0759	—
Sittingbourne	A	d	—	0657	0700	0705	0708	0725	0757	—	0800	—
Newington		d	—	—	—	—	—	0730	—	—	—	—
Rainham (Kent)		d	—	0704	0707	0713	0716	0734	0804	—	0807	—
Gillingham (Kent)	A	a	—	0709	0712	0717	0720	0739	0810	—	0812	—
Gillingham (Kent)	A	d	0640	0710	0713	0718	0721	0740	0810	—	0813	—
Chatham	A	d	0644	0715	0718	0722	0725	0744	0815	—	0818	—
Rochester	A	a	0647	0718	0721	0725	0728	0747	0818	—	0821	—
Rochester	A	d	0648	0718	0721	0727	0729	0748	0818	—	0821	—
Strood	A	d	—	—	—	0730	0732	—	—	—	—	—
Gravesend		d	—	—	—	0742	0742	—	—	—	—	—
Ebbsfleet International	Ⓢ	a	—	—	—	0746	0746	—	—	—	—	—
Stratford International	DLR	a	—	—	—	0758	0758	—	—	—	—	—
St Pancras International	Ⓢ Ⓣ	Ⓢ a	—	—	—	0806	0806	—	—	—	—	—
London Bridge	A	Ⓢ a	—	—	—	—	—	—	—	—	—	—
London Cannon Street		Ⓢ a	—	—	—	—	—	—	—	—	—	—
Sole Street		d	0657	—	—	—	—	0757	—	—	—	—
Meopham		d	0700	—	—	—	—	0800	—	—	—	—
Longfield		d	0704	—	—	—	—	0804	—	—	—	—
Farningham Road		d	0708	—	—	—	—	0808	—	—	—	—
Swanley	A	a	0713	—	—	—	—	0813	—	—	—	—
St Mary Cray		a	0717	—	—	—	—	0817	—	—	—	—
Bromley South	A	a	0725	0746	0746	—	—	0825	0846	—	0846	—
Denmark Hill	A	a	0737	—	—	—	—	0837	—	—	—	—
Elephant & Castle		Ⓢ a	—	—	—	—	—	—	—	—	—	—
London Blackfriars	A	Ⓢ a	—	—	—	—	—	—	—	—	—	—
London Victoria	Ⓢ Ⓣ	Ⓢ a	0748	0809	0809	—	—	0848	0909	—	0909	—

Times shown in light type are connections.
For guide to notes & symbols see page 2

S Service operates 6 October to 8 December
T Service operates 19 May to 29 September

			S	T		S	S	T	T	S	T
Ramsgate	🚏	d	—	—	—	—	0802	—	0805	0817	0820
Dumpton Park		d	—	—	—	—	0805	—	0808	—	—
Broadstairs		d	—	—	—	—	0808	—	0811	0822	0825
Margate	🚏	d	—	—	—	—	0813	—	0816	0827	0830
Westgate-on-Sea		d	—	—	—	—	0817	—	0820	—	—
Birchington-on-Sea		d	—	—	—	—	0821	—	0824	0832	0835
Herne Bay		d	—	—	—	—	0830	—	0833	0841	0844
Chestfield & Swalecliffe		d	—	—	—	—	0833	—	0836	—	—
Whitstable		d	—	—	—	—	0836	—	0839	0846	0849
Dover Priory	🚏	🚏	d	—	—	—	0800	—	0803	—	—
Kearsney		d	—	—	—	—	0804	—	0807	—	—
Shepherds Well		d	—	—	—	—	0810	—	0813	—	—
Snowdown		d	—	—	—	—	0813	—	0816	—	—
Aylesham		d	—	—	—	—	0816	—	0819	—	—
Adisham		d	—	—	—	—	0819	—	0822	—	—
Bekesbourne		d	—	—	—	—	0823	—	0826	—	—
Canterbury East	🚏	d	—	—	—	—	0829	—	0832	—	—
Selling		d	—	—	—	—	0838	—	0841	—	—
Faversham	🚏	a	—	—	—	—	0843	0845	0846	0848	0857
Faversham	🚏	d	0757	0800	—	0814	0849	—	0852	0858	0858
Teynham		d	—	—	—	0820	—	—	—	—	—
Sheerness-on-Sea		d	—	—	0800	—	—	—	—	—	—
Queenborough		d	—	—	0804	—	—	—	—	—	—
Swale		d	—	—	0808	—	—	—	—	—	—
Kemsley		d	—	—	0812	—	—	—	—	—	—
Sittingbourne	🚏	a	0805	0808	0817	0824	0856	—	0859	0905	0905
Sittingbourne	🚏	d	0805	0808	—	0825	0857	—	0900	0906	0908
Newington		d	—	—	—	0830	—	—	—	—	—
Rainham (Kent)		d	0813	0816	—	0834	0904	—	0907	0913	0916
Gillingham (Kent)	🚏	a	0817	0820	—	0839	0909	—	0912	0917	0920
Gillingham (Kent)	🚏	d	0818	0821	—	0840	0910	—	0913	0918	0921
Chatham	🚏	d	0822	0825	—	0844	0915	—	0918	0922	0925
Rochester	🚏	a	0825	0828	—	0847	0918	—	0921	0925	0928
Rochester	🚏	d	0826	0829	—	0848	0918	—	0921	0926	0929
Strood	🚏	d	0829	0832	—	—	—	—	—	0929	0932
Gravesend		d	0842	0842	—	—	—	—	—	0942	0942
Ebbsfleet International	🚏	a	0846	0846	—	—	—	—	—	0946	0946
Stratford International	DLR	a	0858	0858	—	—	—	—	—	1002	1002
St Pancras International	🚏	🚏	a	0906	0906	—	—	—	—	1010	1010
London Bridge	🚏	🚏	a	—	—	—	—	—	—	—	—
London Cannon Street		🚏	a	—	—	—	—	—	—	—	—
Sole Street		d	—	—	—	0857	—	—	—	—	—
Meopham		d	—	—	—	0900	—	—	—	—	—
Longfield		d	—	—	—	0904	—	—	—	—	—
Farningham Road		d	—	—	—	0908	—	—	—	—	—
Swanley	🚏	a	—	—	—	0913	—	—	—	—	—
St Mary Cray		a	—	—	—	0917	—	—	—	—	—
Bromley South	🚏	a	—	—	—	0925	0946	—	0946	—	—
Denmark Hill	🚏	a	—	—	—	0937	—	—	—	—	—
Elephant & Castle		🚏	a	—	—	—	—	—	—	—	—
London Blackfriars	🚏	🚏	a	—	—	—	—	—	—	—	—
London Victoria	🚏	🚏	a	—	—	0948	1006	—	1006	—	—

Times shown in light type are connections.
For guide to notes & symbols see page 2

S Service operates 6 October to 8 December
T Service operates 19 May to 29 September

			I	I	I	I	I	H	H	I			
				S	S	T	T	S	T				
Ramsgate	I	d	—	—	—	0902	—	0905	0919	0920	—	—	
Dumpton Park		d	—	—	—	0905	—	0908	—	—	—	—	
Broadstairs		d	—	—	—	0908	—	0911	0924	0925	—	—	
Margate	I	d	—	—	—	0913	—	0916	0929	0930	—	—	
Westgate-on-Sea		d	—	—	—	0917	—	0920	—	—	—	—	
Birchington-on-Sea		d	—	—	—	0921	—	0924	0934	0935	—	—	
Herne Bay		d	—	—	—	0930	—	0933	0943	0944	—	—	
Chestfield & Swalecliffe		d	—	—	—	0933	—	0936	—	—	—	—	
Whitstable		d	—	—	—	0936	—	0939	0948	0949	—	—	
Dover Priory	I	⊕ d	—	—	—	0900	—	0903	—	—	—	—	
Kearsney		d	—	—	—	0904	—	0907	—	—	—	—	
Shepherds Well		d	—	—	—	0910	—	0913	—	—	—	—	
Snowdown		d	—	—	—	0913	—	0916	—	—	—	—	
Aylesham		d	—	—	—	0916	—	0919	—	—	—	—	
Adisham		d	—	—	—	0919	—	0922	—	—	—	—	
Bekesbourne		d	—	—	—	0923	—	0926	—	—	—	—	
Canterbury East	I	d	—	—	0902	0929	—	0932	—	—	—	1002	
Selling		d	—	—	—	0938	—	0941	—	—	—	—	
Faversham	I	a	—	—	0913	0943	0945	0946	0948	0957	0957	—	1013
Faversham	I	d	—	—	0914	0949	—	0952	0958	0958	—	—	1014
Teynham		d	—	—	—	0920	—	—	—	—	—	—	1020
Sheerness-on-Sea		d	0900	—	—	—	—	—	—	—	—	1000	—
Queenborough		d	0904	—	—	—	—	—	—	—	—	1004	—
Swale		d	0908	—	—	—	—	—	—	—	—	1008	—
Kemsley		d	0912	—	—	—	—	—	—	—	—	1012	—
Sittingbourne	I	a	0917	0924	—	0956	—	0959	1005	1005	1017	1024	—
Sittingbourne	I	d	—	—	0925	0957	—	1000	1006	1008	—	—	1025
Newington		d	—	—	—	0930	—	—	—	—	—	—	1030
Rainham (Kent)		d	—	—	0934	1004	—	1007	1013	1016	—	—	1034
Gillingham (Kent)	I	a	—	—	0939	1009	—	1012	1017	1020	—	—	1039
Gillingham (Kent)	I	d	—	—	0940	1010	—	1013	1018	1021	—	—	1040
Chatham	I	d	—	—	0944	1015	—	1018	1022	1025	—	—	1044
Rochester	I	a	—	—	0947	1018	—	1021	1025	1028	—	—	1047
Rochester	I	d	—	—	0948	1018	—	1021	1026	1029	—	—	1048
Strood	I	d	—	—	—	—	—	—	1029	1032	—	—	—
Gravesend		d	—	—	—	—	—	—	1042	1042	—	—	—
Ebbsfleet International	⊕	a	—	—	—	—	—	—	1046	1046	—	—	—
Stratford International	DLR	a	—	—	—	—	—	—	1058	1058	—	—	—
St Pancras International	I ⊕	a	—	—	—	—	—	—	1106	1106	—	—	—
London Bridge	I ⊕	a	—	—	—	—	—	—	—	—	—	—	—
London Cannon Street	⊕	a	—	—	—	—	—	—	—	—	—	—	—
Sole Street		d	—	—	0957	—	—	—	—	—	—	—	1057
Meopham		d	—	—	1000	—	—	—	—	—	—	—	1100
Longfield		d	—	—	1004	—	—	—	—	—	—	—	1104
Farningham Road		d	—	—	1008	—	—	—	—	—	—	—	1108
Swanley	I	a	—	—	1013	—	—	—	—	—	—	—	1113
St Mary Cray		a	—	—	1017	—	—	—	—	—	—	—	1117
Bromley South	I	a	—	—	1025	1046	—	1046	—	—	—	—	1125
Denmark Hill	I	a	—	—	1037	—	—	—	—	—	—	—	1137
Elephant & Castle	⊕	a	—	—	—	—	—	—	—	—	—	—	—
London Blackfriars	I ⊕	a	—	—	—	—	—	—	—	—	—	—	—
London Victoria	I ⊕	a	—	—	1048	1106	—	1106	—	—	—	—	1148

Times shown in light type are connections.
For guide to notes & symbols see page 2

S Service operates 6 October to 8 December
T Service operates 19 May to 29 September

			1	1	0		1	0	1	1	0	
Ramsgate	☒	d	—	1005	1020	—	—	—	—	1105	1120	—
Dumpton Park		d	—	1008	—	—	—	—	—	1108	—	—
Broadstairs		d	—	1011	1025	—	—	—	—	1111	1125	—
Margate	☒	d	—	1016	1030	—	—	—	—	1116	1130	—
Westgate-on-Sea		d	—	1020	—	—	—	—	—	1120	—	—
Birchington-on-Sea		d	—	1024	1035	—	—	—	—	1124	1135	—
Herne Bay		d	—	1033	1044	—	—	—	—	1133	1144	—
Chestfield & Swalecliffe		d	—	1036	—	—	—	—	—	1136	—	—
Whitstable		d	—	1039	1049	—	—	—	—	1139	1149	—
Dover Priory	☒ ☒	d	1003	—	—	—	—	—	—	1103	—	—
Kearsney		d	1007	—	—	—	—	—	—	1107	—	—
Shepherds Well		d	1013	—	—	—	—	—	—	1113	—	—
Snowdown		d	1016	—	—	—	—	—	—	1116	—	—
Aylesham		d	1019	—	—	—	—	—	—	1119	—	—
Adisham		d	1022	—	—	—	—	—	—	1122	—	—
Bekesbourne		d	1026	—	—	—	—	—	—	1126	—	—
Canterbury East	☒	d	1032	—	—	—	1102	—	—	1132	—	—
Selling		d	1041	—	—	—	—	—	—	1141	—	—
Faversham	☒	a	1046	1048	1057	—	1113	—	—	1146	1148	1157
Faversham	☒	d	—	1052	1058	—	1114	1130	—	1152	1158	—
Teynham		d	—	—	—	—	1120	—	—	—	—	—
Sheerness-on-Sea		d	—	—	—	1100	—	—	—	—	—	1200
Queenborough		d	—	—	—	1104	—	—	—	—	—	1204
Swale		d	—	—	—	1108	—	—	—	—	—	1208
Kemsley		d	—	—	—	1112	—	—	—	—	—	1212
Sittingbourne	☒	a	1059	1105	1117	1124	1138	—	—	1159	1205	1217
Sittingbourne	☒	d	1100	1108	—	1125	1138	—	—	1200	1208	—
Newington		d	—	—	—	1130	—	—	—	—	—	—
Rainham (Kent)		d	1107	1116	—	1134	1146	—	—	1207	1216	—
Gillingham (Kent)	☒	a	1112	1120	—	1139	1150	—	—	1212	1220	—
Gillingham (Kent)	☒	d	1113	1121	—	1140	1151	—	—	1213	1221	—
Chatham	☒	d	1118	1125	—	1144	1155	—	—	1218	1225	—
Rochester	☒	a	1121	1128	—	1147	1158	—	—	1221	1228	—
Rochester	☒	d	1121	1129	—	1148	1159	—	—	1221	1229	—
Strood	☒	d	—	1132	—	—	1202	—	—	—	1232	—
Gravesend		d	—	1142	—	—	1212	—	—	—	1242	—
Ebbsfleet International	ℓ	a	—	1146	—	—	1216	—	—	—	1246	—
Stratford International	DLR	a	—	1158	—	—	1228	—	—	—	1258	—
St Pancras International	15 ℓ ⊕	a	—	1206	—	—	1236	—	—	—	1306	—
London Bridge	☒ ⊕	a	—	—	—	—	—	—	—	—	—	—
London Cannon Street	⊕	a	—	—	—	—	—	—	—	—	—	—
Sole Street		d	—	—	—	1157	—	—	—	—	—	—
Meopham		d	—	—	—	1200	—	—	—	—	—	—
Longfield		d	—	—	—	1204	—	—	—	—	—	—
Farningham Road		d	—	—	—	1208	—	—	—	—	—	—
Swanley	☒	a	—	—	—	1213	—	—	—	—	—	—
St Mary Cray		a	—	—	—	1217	—	—	—	—	—	—
Bromley South	☒	a	1146	—	—	1225	—	—	—	1246	—	—
Denmark Hill	☒	a	—	—	—	1237	—	—	—	—	—	—
Elephant & Castle	⊕	a	—	—	—	—	—	—	—	—	—	—
London Blackfriars	☒ ⊕	a	—	—	—	—	—	—	—	—	—	—
London Victoria	10 ⊕	a	1206	—	—	1248	—	—	—	1306	—	—

Times shown in light type are connections.
For guide to notes & symbols see page 2

			1	0	1	1	0		1	0	1	1
Ramsgate	1	d	—	—	—	1205	1220	—	—	—	—	1305
Dumpton Park		d	—	—	—	1208	—	—	—	—	—	1308
Broadstairs		d	—	—	—	1211	1225	—	—	—	—	1311
Margate	1	d	—	—	—	1216	1230	—	—	—	—	1316
Westgate-on-Sea		d	—	—	—	1220	—	—	—	—	—	1320
Birchington-on-Sea		d	—	—	—	1224	1235	—	—	—	—	1324
Herne Bay		d	—	—	—	1233	1244	—	—	—	—	1333
Chestfield & Swalecliffe		d	—	—	—	1236	—	—	—	—	—	1336
Whitstable		d	—	—	—	1239	1249	—	—	—	—	1339
Dover Priory	1	⊕	d	—	—	1203	—	—	—	—	—	1303
Kearsney		d	—	—	—	1207	—	—	—	—	—	1307
Shepherds Well		d	—	—	—	1213	—	—	—	—	—	1313
Snowdown		d	—	—	—	1216	—	—	—	—	—	1316
Aylesham		d	—	—	—	1219	—	—	—	—	—	1319
Adisham		d	—	—	—	1222	—	—	—	—	—	1322
Bekesbourne		d	—	—	—	1226	—	—	—	—	—	1326
Canterbury East	1	d	1202	—	1232	—	—	—	1302	—	—	1332
Selling		d	—	—	—	1241	—	—	—	—	—	1341
Faversham	2	a	1213	—	1246	1248	1257	—	1313	—	1346	1348
Faversham	2	d	1214	1230	1252	1258	—	1314	1330	—	1352	—
Teynham		d	1220	—	—	—	—	—	1320	—	—	—
Sheerness-on-Sea		d	—	—	—	—	1300	—	—	—	—	—
Queenborough		d	—	—	—	—	1304	—	—	—	—	—
Swale		d	—	—	—	—	1308	—	—	—	—	—
Kemsley		d	—	—	—	—	1312	—	—	—	—	—
Sittingbourne	1	a	1224	1238	1259	1305	1317	1324	1338	—	1359	—
Sittingbourne	1	d	1225	1238	1300	1308	—	1325	1338	—	1400	—
Newington		d	1230	—	—	—	—	1330	—	—	—	—
Rainham (Kent)		d	1234	1246	1307	1316	—	1334	1346	—	1407	—
Gillingham (Kent)	1	a	1239	1250	1312	1320	—	1339	1350	—	1412	—
Gillingham (Kent)	1	d	1240	1251	1313	1321	—	1340	1351	—	1413	—
Chatham	1	d	1244	1255	1318	1325	—	1344	1355	—	1418	—
Rochester	1	a	1247	1258	1321	1328	—	1347	1358	—	1421	—
Rochester	1	d	1248	1259	1321	1329	—	1348	1359	—	1421	—
Strood	1	d	—	1302	—	1332	—	—	1402	—	—	—
Gravesend		d	—	1312	—	1342	—	—	1412	—	—	—
Ebbsfleet International	⊕	a	—	1316	—	1346	—	—	1416	—	—	—
Stratford International	DLR	a	—	1329	—	1358	—	—	1428	—	—	—
St Pancras International	1G ⊕	a	—	1337	—	1406	—	—	1436	—	—	—
London Bridge	1	⊕	a	—	—	—	—	—	—	—	—	—
London Cannon Street		⊕	a	—	—	—	—	—	—	—	—	—
Sole Street		d	1257	—	—	—	—	1357	—	—	—	—
Meopham		d	1300	—	—	—	—	1400	—	—	—	—
Longfield		d	1304	—	—	—	—	1404	—	—	—	—
Farningham Road		d	1308	—	—	—	—	1408	—	—	—	—
Swanley	1	a	1313	—	—	—	—	1413	—	—	—	—
St Mary Cray		a	1317	—	—	—	—	1417	—	—	—	—
Bromley South	1	a	1325	—	1346	—	—	1425	—	—	1446	—
Denmark Hill	1	a	1337	—	—	—	—	1437	—	—	—	—
Elephant & Castle		⊕	a	—	—	—	—	—	—	—	—	—
London Blackfriars	1	⊕	a	—	—	—	—	—	—	—	—	—
London Victoria	1G	⊕	a	1348	—	1406	—	—	1448	—	—	1506

Times shown in light type are connections.
For guide to notes & symbols see page 2

			H		I	H	I	I	H		I	H	
Ramsgate	Ⓜ	d	1320	—	—	—	—	1405	1420	—	—	—	
Dumpton Park		d	—	—	—	—	—	1408	—	—	—	—	
Broadstairs		d	1325	—	—	—	—	1411	1425	—	—	—	
Margate	Ⓜ	d	1330	—	—	—	—	1416	1430	—	—	—	
Westgate-on-Sea		d	—	—	—	—	—	1420	—	—	—	—	
Birchington-on-Sea		d	1335	—	—	—	—	1424	1435	—	—	—	
Herne Bay		d	1344	—	—	—	—	1433	1444	—	—	—	
Chestfield & Swalecliffe		d	—	—	—	—	—	1436	—	—	—	—	
Whitstable		d	1349	—	—	—	—	1439	1449	—	—	—	
Dover Priory	Ⓜ	Ⓜ	d	—	—	—	—	1403	—	—	—	—	
Kearsney		d	—	—	—	—	—	1407	—	—	—	—	
Shepherds Well		d	—	—	—	—	—	1413	—	—	—	—	
Snowdown		d	—	—	—	—	—	1416	—	—	—	—	
Aylesham		d	—	—	—	—	—	1419	—	—	—	—	
Adisham		d	—	—	—	—	—	1422	—	—	—	—	
Bekesbourne		d	—	—	—	—	—	1426	—	—	—	—	
Canterbury East	Ⓜ	d	—	—	1402	—	—	1432	—	—	—	1502	
Selling		d	—	—	—	—	—	1441	—	—	—	—	
Faversham	Ⓜ	a	1357	—	1413	—	—	1446	1448	1457	—	1513	
⤴													
Faversham	Ⓜ	d	1358	—	1414	1430	—	1452	1458	—	—	1514	1530
Teynham		d	—	—	1420	—	—	—	—	—	—	1520	—
Sheerness-on-Sea		d	—	1400	—	—	—	—	—	1500	—	—	—
Queenborough		d	—	1404	—	—	—	—	—	1504	—	—	—
Swale		d	—	1408	—	—	—	—	—	1508	—	—	—
Kemsley		d	—	1412	—	—	—	—	—	1512	—	—	—
Sittingbourne	Ⓜ	a	1405	1417	1424	1438	—	1459	1505	1517	1524	1538	—
Sittingbourne	Ⓜ	d	1408	—	1425	1438	—	1500	1508	—	—	1525	1538
Newington		d	—	—	1430	—	—	—	—	—	—	1530	—
Rainham (Kent)		d	1416	—	1434	1446	—	1507	1516	—	—	1534	1546
Gillingham (Kent)	Ⓜ	a	1420	—	1439	1450	—	1512	1520	—	—	1539	1550
Gillingham (Kent)	Ⓜ	d	1421	—	1440	1451	—	1513	1521	—	—	1540	1551
Chatham	Ⓜ	d	1425	—	1444	1455	—	1518	1525	—	—	1544	1555
Rochester	Ⓜ	a	1428	—	1447	1458	—	1521	1528	—	—	1547	1558
Rochester	Ⓜ	d	1429	—	1448	1459	—	1521	1529	—	—	1548	1559
Strood	Ⓜ	d	1432	—	—	1502	—	—	1532	—	—	—	1602
Gravesend		d	1442	—	—	1512	—	—	1542	—	—	—	1612
Ebbsfleet International	Ⓜ	a	1446	—	—	1516	—	—	1546	—	—	—	1616
Stratford International	DLR	a	1459	—	—	1528	—	—	1602	—	—	—	1628
St Pancras International	Ⓜ	a	1507	—	—	1536	—	—	1610	—	—	—	1636
London Bridge	Ⓜ	Ⓜ	a	—	—	—	—	—	—	—	—	—	—
London Cannon Street		Ⓜ	a	—	—	—	—	—	—	—	—	—	—
Sole Street		d	—	—	1457	—	—	—	—	—	—	1557	—
Meopham		d	—	—	1500	—	—	—	—	—	—	1600	—
Longfield		d	—	—	1504	—	—	—	—	—	—	1604	—
Farningham Road		d	—	—	1508	—	—	—	—	—	—	1608	—
Swanley	Ⓜ	a	—	—	1513	—	—	—	—	—	—	1613	—
St Mary Cray		a	—	—	1517	—	—	—	—	—	—	1617	—
Bromley South	Ⓜ	a	—	—	1525	—	—	1546	—	—	—	1625	—
Denmark Hill	Ⓜ	a	—	—	1537	—	—	—	—	—	—	1637	—
Elephant & Castle		Ⓜ	a	—	—	—	—	—	—	—	—	—	—
London Blackfriars	Ⓜ	Ⓜ	a	—	—	—	—	—	—	—	—	—	—
London Victoria	Ⓜ	Ⓜ	a	—	—	1548	—	—	1606	—	—	1648	—

Times shown in light type are connections.
For guide to notes & symbols see page 2

			1	1	0		1	0	1	1	0	
Ramsgate		d	—	1505	1520	—	—	—	—	1605	1620	—
Dumpton Park		d	—	1508	—	—	—	—	—	1608	—	—
Broadstairs		d	—	1511	1525	—	—	—	—	1611	1625	—
Margate		d	—	1516	1530	—	—	—	—	1616	1630	—
Westgate-on-Sea		d	—	1520	—	—	—	—	—	1620	—	—
Birchington-on-Sea		d	—	1524	1535	—	—	—	—	1624	1635	—
Herne Bay		d	—	1533	1544	—	—	—	—	1633	1644	—
Chestfield & Swalecliffe		d	—	1536	—	—	—	—	—	1636	—	—
Whitstable		d	—	1539	1549	—	—	—	—	1639	1649	—
Dover Priory			d	1503	—	—	—	—	—	1603	—	—
Kearsney		d	1507	—	—	—	—	—	—	1607	—	—
Shepherds Well		d	1513	—	—	—	—	—	—	1613	—	—
Snowdown		d	1516	—	—	—	—	—	—	1616	—	—
Aylesham		d	1519	—	—	—	—	—	—	1619	—	—
Adisham		d	1522	—	—	—	—	—	—	1622	—	—
Bekesbourne		d	1526	—	—	—	—	—	—	1626	—	—
Canterbury East		d	1532	—	—	—	1602	—	—	1632	—	—
Selling		d	1541	—	—	—	—	—	—	1641	—	—
Faversham		a	1546	1548	1557	—	1613	—	1646	1648	1657	—
Faversham		d	1552	1558	—	1614	1630	1652	1658	—	—	
Teynham		d	—	—	—	1620	—	—	—	—	—	
Sheerness-on-Sea		d	—	—	1600	—	—	—	—	—	1700	
Queenborough		d	—	—	1604	—	—	—	—	—	1704	
Swale		d	—	—	1608	—	—	—	—	—	1708	
Kemsley		d	—	—	1612	—	—	—	—	—	1712	
Sittingbourne		a	1559	1605	1617	1624	1638	1659	1705	1717	—	
Sittingbourne		d	1600	1608	—	1625	1638	1700	1708	—	—	
Newington		d	—	—	—	1630	—	—	—	—	—	
Rainham (Kent)		d	1607	1616	—	1634	1646	1707	1716	—	—	
Gillingham (Kent)		a	1612	1620	—	1639	1650	1712	1720	—	—	
Gillingham (Kent)		d	1613	1621	—	1640	1651	1713	1721	—	—	
Chatham		d	1618	1625	—	1644	1655	1718	1725	—	—	
Rochester		a	1621	1628	—	1647	1658	1721	1728	—	—	
Rochester		d	1621	1629	—	1648	1659	1721	1729	—	—	
Strood		d	—	1632	—	—	1702	—	1732	—	—	
Gravesend		d	—	1642	—	—	1712	—	1742	—	—	
Ebbsfleet International		a	—	1646	—	—	1716	—	1746	—	—	
Stratford International	DLR	a	—	1658	—	—	1728	—	1803	—	—	
St Pancras International			a	—	1706	—	—	1736	—	1810	—	
London Bridge			a	—	—	—	—	—	—	—	—	
London Cannon Street			a	—	—	—	—	—	—	—	—	
Sole Street		d	—	—	—	1657	—	—	—	—	—	
Meopham		d	—	—	—	1700	—	—	—	—	—	
Longfield		d	—	—	—	1704	—	—	—	—	—	
Farningham Road		d	—	—	—	1708	—	—	—	—	—	
Swanley		a	—	—	—	1713	—	—	—	—	—	
St Mary Cray		a	—	—	—	1717	—	—	—	—	—	
Bromley South		a	1646	—	—	1725	—	1746	—	—	—	
Denmark Hill		a	—	—	—	1737	—	—	—	—	—	
Elephant & Castle			a	—	—	—	—	—	—	—	—	
London Blackfriars			a	—	—	—	—	—	—	—	—	
London Victoria			a	1706	—	—	1748	—	1806	—	—	

Times shown in light type are connections.
For guide to notes & symbols see page 2

			I	N	H	I	I	H	I	H	N
Ramsgate	🚩	d	—	1642	—	—	1705	1720	—	—	1755
Dumpton Park		d	—	—	—	—	1708	—	—	—	—
Broadstairs		d	—	1648	—	—	1711	1725	—	—	1801
Margate	🚩	d	—	1654	—	—	1716	1730	—	—	1807
Westgate-on-Sea		d	—	—	—	—	1720	—	—	—	—
Birchington-on-Sea		d	—	—	—	—	1724	1735	—	—	—
Herne Bay		d	—	1706	—	—	1733	1744	—	—	1819
Chestfield & Swalecliffe		d	—	—	—	—	1736	—	—	—	—
Whitstable		d	—	1712	—	—	1739	1749	—	—	1825
Dover Priory	🚩 🚶	d	—	—	—	1703	—	—	—	—	—
Kearsney		d	—	—	—	1707	—	—	—	—	—
Shepherds Well		d	—	—	—	1713	—	—	—	—	—
Snowdown		d	—	—	—	1716	—	—	—	—	—
Aylesham		d	—	—	—	1719	—	—	—	—	—
Adisham		d	—	—	—	1722	—	—	—	—	—
Bekesbourne		d	—	—	—	1726	—	—	—	—	—
Canterbury East	🚩	d	1702	—	—	1732	—	—	—	1802	—
Selling		d	—	—	—	1741	—	—	—	—	—
Faversham	🚩	a	1713	1720	—	1746	1748	1757	—	1813	—
Faversham	🚩	d	1714	1722	1730	1752	1758	—	1814	1830	1834
Teynham		d	1720	—	—	—	—	—	1820	—	—
Sheerness-on-Sea		d	—	—	—	—	—	1800	—	—	—
Queenborough		d	—	—	—	—	—	1804	—	—	—
Swale		d	—	—	—	—	—	1808	—	—	—
Kemsley		d	—	—	—	—	—	1812	—	—	—
Sittingbourne	🚩	a	1724	1729	1738	1759	1805	1817	1824	1838	1842
Sittingbourne	🚩	d	1725	1730	1738	1800	1808	—	1825	1838	1842
Newington		d	1730	—	—	—	—	—	1830	—	—
Rainham (Kent)		d	1734	1738	1746	1807	1816	—	1834	1846	1850
Gillingham (Kent)	🚩	a	1739	1743	1750	1812	1820	—	1839	1850	1854
Gillingham (Kent)	🚩	d	1740	1745	1751	1813	1821	—	1840	1851	1856
Chatham	🚩	d	1744	1750	1755	1818	1825	—	1844	1855	1901
Rochester	🚩	a	1747	1753	1758	1821	1828	—	1847	1858	1904
Rochester	🚩	d	1748	1754	1759	1821	1829	—	1848	1859	1905
Strood	🚩	d	—	1758	1802	—	1832	—	—	1902	—
Gravesend		d	—	1808	1812	—	1842	—	—	1912	—
Ebbsfleet International	🚶	a	—	—	1816	—	1846	—	—	1916	—
Stratford International	DLR	a	—	—	1828	—	1859	—	—	1928	—
St Pancras International	🚶 🚶	a	—	—	1836	—	1907	—	—	1936	—
London Bridge	🚩	🚶	a	—	1905	—	—	—	—	—	—
London Cannon Street		🚶	a	—	1913	—	—	—	—	—	—
Sole Street		d	1757	—	—	—	—	—	1857	—	—
Meopham		d	1800	—	—	—	—	—	1900	—	—
Longfield		d	1804	—	—	—	—	—	1904	—	—
Farningham Road		d	1808	—	—	—	—	—	1908	—	—
Swanley	🚩	a	1813	—	—	—	—	—	1913	—	—
St Mary Cray		a	1817	—	—	—	—	—	1917	—	—
Bromley South	🚩	a	1825	—	—	1846	—	—	1925	—	1928
Denmark Hill	🚩	a	1837	—	—	—	—	—	1937	—	—
Elephant & Castle		🚶	a	—	—	—	—	—	—	—	—
London Blackfriars	🚩	🚶	a	—	—	—	—	—	—	—	—
London Victoria	🚩	🚶	a	1848	—	—	1906	—	—	1948	—

Times shown in light type are connections.
For guide to notes & symbols see page 2

N Service operates 19 May to 8 September

			I	I	H		I	H	I	I	H
								U			
Ramsgate	I	d	—	1805	1820	—	—	1842	—	—	1905 1920
Dumpton Park		d	—	1808	—	—	—	—	—	—	1908 —
Broadstairs		d	—	1811	1825	—	—	1848	—	—	1911 1925
Margate	I	d	—	1816	1830	—	—	1854	—	—	1916 1930
Westgate-on-Sea		d	—	1820	—	—	—	—	—	—	1920 —
Birchington-on-Sea		d	—	1824	1835	—	—	—	—	—	1924 1935
Herne Bay		d	—	1833	1844	—	—	1906	—	—	1933 1944
Chestfield & Swalecliffe		d	—	1836	—	—	—	—	—	—	1936 —
Whitstable		d	—	1839	1849	—	—	1912	—	—	1939 1949
Dover Priory	I	d	1803	—	—	—	—	—	—	1903	— —
Kearsney		d	1807	—	—	—	—	—	—	1907	— —
Shepherds Well		d	1813	—	—	—	—	—	—	1913	— —
Snowdown		d	1816	—	—	—	—	—	—	1916	— —
Aylesham		d	1819	—	—	—	—	—	—	1919	— —
Adisham		d	1822	—	—	—	—	—	—	1922	— —
Bekesbourne		d	1826	—	—	—	—	—	—	1926	— —
Canterbury East	I	d	1832	—	—	—	1902	—	—	1932	— —
Selling		d	1841	—	—	—	—	—	—	1941	— —
Faversham	I	a	1846	1848	1857	—	1913	1920	—	1946	1948 1957
Faversham	I	d	1852	1858	—	1914	1922	1930	—	1952	1958
Teynham		d	—	—	—	1920	—	—	—	—	—
Sheerness-on-Sea		d	—	—	1900	—	—	—	—	—	—
Queenborough		d	—	—	1904	—	—	—	—	—	—
Swale		d	—	—	1908	—	—	—	—	—	—
Kemsley		d	—	—	1912	—	—	—	—	—	—
Sittingbourne	I	a	1859	1905	1917	1924	1929	1938	—	1959	2005
Sittingbourne	I	d	1900	1908	—	1925	1930	1938	—	2000	2008
Newington		d	—	—	—	1930	—	—	—	—	—
Rainham (Kent)		d	1907	1916	—	1934	1938	1946	—	2007	2016
Gillingham (Kent)	I	a	1912	1920	—	1939	1943	1950	—	2012	2020
Gillingham (Kent)	I	d	1913	1921	—	1940	1945	1951	—	2013	2021
Chatham	I	d	1918	1925	—	1944	1950	1955	—	2018	2025
Rochester	I	a	1921	1928	—	1947	1953	1958	—	2021	2028
Rochester	I	d	1921	1929	—	1948	—	1959	—	2021	2029
Strood	I	d	—	1932	—	—	—	2002	—	—	2032
Gravesend		d	—	1942	—	—	—	2012	—	—	2042
Ebbsfleet International		a	—	1946	—	—	—	2016	—	—	2046
Stratford International	DLR	a	—	1958	—	—	—	2028	—	—	2058
St Pancras International	I	a	—	2006	—	—	—	2036	—	—	2106
London Bridge	I	a	—	—	—	—	—	—	—	—	—
London Cannon Street		a	—	—	—	—	—	—	—	—	—
Sole Street		d	—	—	—	1957	—	—	—	—	—
Meopham		d	—	—	—	2000	—	—	—	—	—
Longfield		d	—	—	—	2004	—	—	—	—	—
Farningham Road		d	—	—	—	2008	—	—	—	—	—
Swanley	I	a	—	—	—	2013	—	—	—	—	—
St Mary Cray		a	—	—	—	2017	—	—	—	—	—
Bromley South	I	a	1946	—	—	2025	—	—	—	2046	—
Denmark Hill	I	a	—	—	—	2037	—	—	—	—	—
Elephant & Castle		a	—	—	—	—	—	—	—	—	—
London Blackfriars	I	a	—	—	—	—	—	—	—	—	—
London Victoria	I	a	2006	—	—	2048	—	—	—	2106	—

Times shown in light type are connections.
For guide to notes & symbols see page 2

U Service operates 19 May to 8 September. To Dartford

			1	0	1	1	0		1	0	
Ramsgate	🚢	d	—	—	—	—	2005	2020	—	—	—
Dumpton Park		d	—	—	—	—	2008	—	—	—	—
Broadstairs		d	—	—	—	—	2011	2025	—	—	—
Margate	🚢	d	—	—	—	—	2016	2030	—	—	—
Westgate-on-Sea		d	—	—	—	—	2020	—	—	—	—
Birchington-on-Sea		d	—	—	—	—	2024	2035	—	—	—
Herne Bay		d	—	—	—	—	2033	2044	—	—	—
Chestfield & Swalecliffe		d	—	—	—	—	2036	—	—	—	—
Whitstable		d	—	—	—	—	2039	2049	—	—	—
Dover Priory	🚢 🚶	d	—	—	—	2003	—	—	—	—	—
Kearsney		d	—	—	—	2007	—	—	—	—	—
Shepherds Well		d	—	—	—	2013	—	—	—	—	—
Snowdown		d	—	—	—	2016	—	—	—	—	—
Aylesham		d	—	—	—	2019	—	—	—	—	—
Adisham		d	—	—	—	2022	—	—	—	—	—
Bekesbourne		d	—	—	—	2026	—	—	—	—	—
Canterbury East	🚢	d	—	2002	—	2032	—	—	—	2102	—
Selling		d	—	—	—	2041	—	—	—	—	—
Faversham	🚢	a	—	2013	—	2046	2048	2057	—	2113	—
🚶											
Faversham	🚢	d	—	2014	2030	2052	2058	—	2114	2130	—
Teynham		d	—	2020	—	—	—	—	2120	—	—
Sheerness-on-Sea		d	2000	—	—	—	—	2100	—	—	—
Queenborough		d	2004	—	—	—	—	2104	—	—	—
Swale		d	2008	—	—	—	—	2108	—	—	—
Kemsley		d	2012	—	—	—	—	2112	—	—	—
Sittingbourne	🚢	a	2017	2024	2038	2059	2105	2117	2124	2138	—
Sittingbourne	🚢	d	—	2025	2038	2100	2108	—	2125	2138	—
Newington		d	—	2030	—	—	—	—	2130	—	—
Rainham (Kent)		d	—	2034	2046	2107	2116	—	2134	2146	—
Gillingham (Kent)	🚢	a	—	2039	2050	2112	2120	—	2139	2150	—
Gillingham (Kent)	🚢	d	—	2040	2051	2113	2121	—	2140	2151	—
Chatham	🚢	d	—	2044	2055	2118	2125	—	2144	2155	—
Rochester	🚢	a	—	2047	2058	2121	2128	—	2147	2158	—
Rochester	🚢	d	—	2048	2059	2121	2129	—	2148	2159	—
Strood	🚢	d	—	—	2102	—	2132	—	—	2202	—
Gravesend		d	—	—	2112	—	2142	—	—	2212	—
Ebbsfleet International	🚶	a	—	—	2116	—	2146	—	—	2216	—
Stratford International	DLR	a	—	—	2132	—	2159	—	—	2228	—
St Pancras International	🚶 🚶	a	—	—	2140	—	2207	—	—	2236	—
London Bridge	🚢 🚶	a	—	—	—	—	—	—	—	—	—
London Cannon Street	🚶	a	—	—	—	—	—	—	—	—	—
Sole Street		d	—	2057	—	—	—	—	2157	—	—
Meopham		d	—	2100	—	—	—	—	2200	—	—
Longfield		d	—	2104	—	—	—	—	2204	—	—
Farningham Road		d	—	2108	—	—	—	—	2208	—	—
Swanley	🚢	a	—	2113	—	—	—	—	2213	—	—
St Mary Cray		a	—	2117	—	—	—	—	2217	—	—
Bromley South	🚢	a	—	2125	—	2146	—	—	2225	—	—
Denmark Hill	🚢	a	—	2137	—	—	—	—	2237	—	—
Elephant & Castle	🚶	a	—	—	—	—	—	—	—	—	—
London Blackfriars	🚢	🚶	a	—	—	—	—	—	—	—	—
London Victoria	🚶	🚶	a	—	2148	—	2206	—	—	2248	—

Times shown in light type are connections.
For guide to notes & symbols see page 2

			1	1	0	1	1	1	
Ramsgate	1	d	—	2105	2120	—	—	—	2235
Dumpton Park		d	—	2108	—	—	—	—	2238
Broadstairs		d	—	2111	2125	—	—	—	2241
Margate	1	d	—	2116	2130	—	—	—	2246
Westgate-on-Sea		d	—	2120	—	—	—	—	2250
Birchington-on-Sea		d	—	2124	2135	—	—	—	2254
Herne Bay		d	—	2133	2144	—	—	—	2303
Chestfield & Swalecliffe		d	—	2136	—	—	—	—	2306
Whitstable		d	—	2139	2149	—	—	—	2309
Dover Priory	1	☞	d	2103	—	—	—	—	2233
Kearsney		d	2107	—	—	—	—	—	2237
Shepherds Well		d	2113	—	—	—	—	—	2243
Snowdown		d	2116	—	—	—	—	—	2246
Aylesham		d	2119	—	—	—	—	—	2249
Adisham		d	2122	—	—	—	—	—	2252
Bekesbourne		d	2126	—	—	—	—	—	2256
Canterbury East	1	d	2132	—	—	—	2202	—	2302
Selling		d	2141	—	—	—	—	—	2311
Faversham	2	a	2146	2148	2157	—	2213	—	2316 2318
Faversham	2	d	2152	2158	—	2214	—	—	2322
Teynham		d	—	—	—	2220	—	—	2328
Sheerness-on-Sea		d	—	—	2200	—	2300	—	—
Queenborough		d	—	—	2204	—	2304	—	—
Swale		d	—	—	2208	—	2308	—	—
Kemsley		d	—	—	2212	—	2312	—	—
Sittingbourne	1	a	2159	2205	2217	2224	2317	—	2332
Sittingbourne	1	d	2200	2208	—	2225	—	—	2333
Newington		d	—	—	—	2230	—	—	2338
Rainham (Kent)		d	2207	2216	—	2234	—	—	2342
Gillingham (Kent)	1	a	2212	2220	—	2239	—	—	2347
Gillingham (Kent)	1	d	2213	2221	—	2240	—	—	2347
Chatham	1	d	2218	2225	—	2244	—	—	2352
Rochester	1	a	2221	2228	—	2247	—	—	2355
Rochester	1	d	2221	2229	—	2248	—	—	2355
Strood	1	d	—	2232	—	—	—	—	—
Gravesend		d	—	2242	—	—	—	—	—
Ebbsfleet International	ℓ	a	—	2246	—	—	—	—	—
Stratford International	DLR	a	—	2258	—	—	—	—	—
St Pancras International	1G ℓ	⊕	a	—	2306	—	—	—	—
London Bridge	1	⊕	a	—	—	—	—	—	—
London Cannon Street		⊕	a	—	—	—	—	—	—
Sole Street		d	—	—	—	2257	—	—	—
Meopham		d	—	—	—	2300	—	—	—
Longfield		d	—	—	—	2304	—	—	—
Farningham Road		d	—	—	—	2308	—	—	—
Swanley	1	a	—	—	—	2313	—	—	—
St Mary Cray		a	—	—	—	2317	—	—	—
Bromley South	1	a	2246	—	—	2325	—	—	0019
Denmark Hill	1	a	—	—	—	2337	—	—	—
Elephant & Castle		⊕	a	—	—	—	—	—	—
London Blackfriars	1	⊕	a	—	—	—	—	—	—
London Victoria	1G	⊕	a	2306	—	—	2348	—	0036

Times shown in light type are connections.
For guide to notes & symbols see page 2

southeastern

The Key



It's quick.
Switch today.

The Key's a safe, sturdy
and speedy alternative to
your paper Season Ticket.



Switch today at:
southeasternrailway.co.uk/thekey



Delay Repay

Delayed 30 minutes or more?
It's easy to get your money back.

Simply apply for Delay Repay online at
southeasternrailway.co.uk/delay-repay

Hassle-free refunds,
the way they should be.