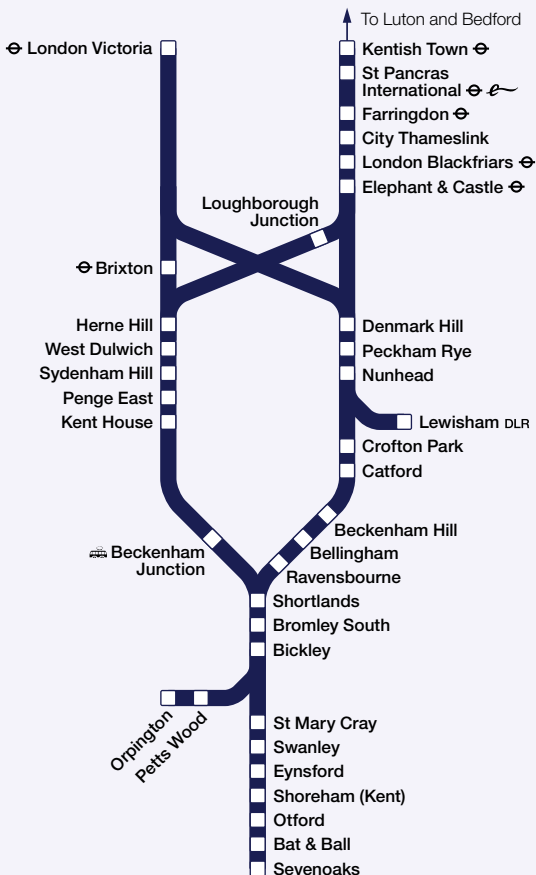




Train times 7

11 December 2016 to 20 May 2017

London to: Bromley South,
Orpington and Sevenoaks via
Herne Hill and Catford.







- 1 Our full range of timetables**
- 2 Notes & symbols**
- 3 General information**
- 5 Useful contact information**

7 Timetable 7

London to Bromley South, Orpington and Sevenoaks via Herne Hill and Catford. Includes Thameslink train services between London Blackfriars and Sevenoaks (Catford Loop)

Our full range of timetables

- 1** London and Tonbridge to Ashford International, Canterbury West, Folkestone, Dover, Ramsgate and Margate
- 2** London to Medway Towns, Sittingbourne, Sheerness-on-Sea, Faversham, Dover and Ramsgate
- 3** London to Ashford International and Canterbury West via Maidstone East
Strood to Maidstone West, Paddock Wood and Tonbridge
- 4** London to Sevenoaks, Tonbridge, Tunbridge Wells, Battle and Hastings
- 5** London to Dartford, Gravesend and The Medway Towns
- 6** London to Catford Bridge, Elmers End and Hayes
London to Bromley North, Orpington and Sevenoaks via Grove Park
- 7** London to Bromley South, Orpington and Sevenoaks via Herne Hill and Catford
- HS** St Pancras Int to Ashford Int, Canterbury West, Dover, Ramsgate, Gravesend, Maidstone West, Faversham and Ramsgate

a	Arrival time
d	Departure time
s	Stops to set down only
0502	Direct train (shown in bold type)
0546	Connecting train (shown in light type)
—	Train does not call at this station
4	Recommended minimum connecting time (shown next to the station name)
1	1st Class accommodation available
	London Underground Interchange
	Eurostar Interchange
	Tram Interchange
DLR	Docklands Light Railway
	PLUSBUS through ticketing available
↪	Continued in later column
↩	Continued from earlier column
E	This service is regularly affected by late-night or early-morning engineering work for all or part of the journey
SE	Service operated by Southeastern
TL	Service operated by Thameslink

Welcome to your new pocket timetable

Work on the Thameslink Programme will continue to affect services to Charing Cross, Waterloo East, Cannon Street and London Bridge throughout 2017 especially at weekends and bank holidays.

There are major works planned for eight days between 26 August and 3 September 2017 inclusive. Full details will be published nearer the time.

For more details on how our services are affected by the Thameslink Programme, and to sign up for free text reminders before any major work, go to southeasternrailway.co.uk/Thameslink or thameslinkprogramme.co.uk

Engineering work

Train times shown in this timetable are for the normal planned train service. However, engineering work may mean that these times change at weekends, late evenings or early mornings and during public holidays and special events. When train times change, posters giving details will be displayed at stations.

Our website displays a summary of local train changes or visit National Rail Enquiries' website for more local and national information.

Public Holidays

On Public Holidays we normally operate an amended service. Full details will be available at stations and on our website. There are no Southeastern services on Christmas Day.

Bikes on trains

Bikes can be carried on our train services, except during busy weekday peak periods (trains due to arrive in London between 0700 and 0959, and those due to leave London between 1600 and 1859). Only folded bikes can be carried on these services and these must not block doors or aisles. Bikes are not allowed on replacement buses.

Safety at stations, on platforms and on trains

Please take care at stations and keep yourself and your belongings well away from the edge of the platform. Be careful on stairs, escalators and footbridges, especially during wet and/or cold weather. Please make sure you keep your belongings with you at all times and do not leave them anywhere.

For your safety and security we have CCTV cameras at some stations and onboard some trains. CCTV evidence can be used in court.

Train doors will close 30 seconds before the advertised departure time. Please make sure you have enough time to get on your train safely and please take care when you leave the train.

Some of our trains are longer than the platforms at some stations. We will make announcements on the platform or on the train to make sure you travel in the right coach.

Southeastern Customer Services

For information on trains, lost property, and for questions or comments about our service:

Write to: Southeastern Customer Services
PO Box 10422, Ashby-de-la-Zouch, LE65 9EL

Website: southeasternrailway.co.uk
Phone: 0345 322 7021
(calls are charged at local rate and may be recorded)

Twitter: @Se_Railway

Southeastern Assisted Travel

For information to help passengers with mobility problems plan a hassle-free journey:

Phone: 0800 783 4524
Textphone: 0800 783 4548

For large-print versions of our timetables, please contact Southeastern Customer Services or download and print any of our timetables at home.

National Rail Enquiries

24-hour service offering advice and information on train times, fares, engineering work and general enquiries throughout Great Britain:

Website: nationalrail.co.uk
Phone: 03457 48 49 50
Textphone: 0345 60 50 600

TrainTracker™ can be accessed by calling 0871 200 49 50 (calls may be monitored for quality and training purposes)

It offers live arrival / departure board information over the phone.

Website: nationalrail.co.uk/traintracker
Phone: 03457 48 49 50

TrainTracker™


- Uses speech recognition, allowing you to say what you want
- Looks up estimated train times and delivers these to you by automated voice
- Reads you a station-specific status message
- Has up-to-date real-time information from the live departures and arrivals boards

TrainTracker Text™ provides live departure & arrival information direct to your mobile by texting your station or journey to 8 49 50 (Messages sent to this number cost your standard network rate. A reply to you will cost 25p including VAT, and will be charged to you by your operator.).

Travel information services

You can get information on the London Underground and local bus services from Transport for London.

Website: tfl.gov.uk
Phone: 0343 222 1234

PLUSBUS  gives you the freedom and flexibility your busy lifestyle demands. With a PLUSBUS Season Ticket you don't have to drive in peak hour traffic or find a parking space. Simply hop on any participating bus service, show your PLUSBUS season ticket to the driver and away you go!

Website: plusbus.info

Independent consumer groups

London TravelWatch
169 Union Street, London, SE1 0LL

Website: londontravelwatch.org.uk
e-mail: enquiries@londontravelwatch.org.uk
Phone: 020 3176 2999

Transport Focus covers the rest of the country:

Write to: Transport Focus
FREEPOST (RTEH-XAGE-BYKZ)
PO Box 5594
Southend-on-Sea
SS1 9PZ

Website: transportfocus.org.uk
e-mail: advice@transportfocus.org.uk
Phone: 0300 123 2350

British Transport Police

To report a crime or an incident on the train or at the station. For other emergencies please dial 999.

Website: btp.police.uk
Phone: 0800 40 50 40
Text: 61016



se

Kids for £1

One adult with a valid ticket can travel with up to 4 kids for **£1 each** Off-Peak with Southeastern.

For ideas on where to take them, and to book tickets, head to **southeasternrailway.co.uk**

Valid for children aged 5 to 15 (under 5's go free). Kids for £1 tickets cannot be discounted with Railcards or used on journeys wholly within London Zones 1-6. Full terms and conditions at southeasternrailway.co.uk/kids.

			SE I	SE A	TL I	TL	SE	TL	SE I	SE I	TL	SE	
London Victoria	10	⊖	d	0522	0530	—	—	0540	—	0552	0555	—	0607
Brixton		⊖	d	—	—	—	—	0547	—	—	—	—	—
Kentish Town		⊖	d	—	—	0448	—	—	0529	—	—	—	—
St Pancras International	15	⊖	d	—	—	0454	—	—	0533	—	—	—	—
Farringdon	8	⊖	d	—	—	0459	—	—	0539	—	—	—	—
City Thameslink	8	⊖	d	—	—	0502	—	—	0542	—	—	—	—
London Blackfriars	8	⊖	d	—	—	0505	0524	—	0546	—	—	—	—
Elephant & Castle		⊖	d	—	—	—	0528	—	0549	—	—	—	—
Loughborough Junction			d	—	—	—	—	—	—	—	—	—	—
Herne Hill	8		d	—	—	—	—	0549	0557	—	—	—	—
West Dulwich			d	—	—	—	—	0552	—	—	—	—	—
Sydenham Hill			d	—	—	—	—	0554	—	—	—	—	—
Penge East			d	—	—	—	—	0557	—	—	—	—	—
Kent House	8		d	—	—	—	—	0559	—	—	—	—	—
Beckenham Junction	8	⊖	d	—	—	—	—	0601	—	—	—	—	—
Denmark Hill	8		d	—	—	—	0535	—	—	—	—	—	—
Peckham Rye	8		d	—	—	—	0537	—	—	—	—	—	—
Nunhead	8		d	—	—	—	0540	—	—	—	—	—	—
Lewisham	8	DLR	a	—	—	—	—	—	—	—	—	—	—
Crofton Park			d	—	—	—	0543	—	—	—	—	—	—
Catford			d	—	—	—	0545	—	—	—	—	—	—
Bellingham			d	—	—	—	0548	—	—	—	—	—	—
Beckenham Hill			d	—	—	—	0550	—	—	—	—	—	—
Ravensbourne			d	—	—	—	0552	—	—	—	—	—	—
Shortlands	8		d	—	—	—	0554	0604	—	—	—	—	—
Bromley South	8		a	0538	0552	—	0556	0607	—	0608	0612	—	0624
Bromley South	8		d	0539	—	—	0557	0608	—	0609	0612	—	0616
Bickley	8		d	—	—	—	0559	0610	—	—	—	—	0618
Petts Wood	8		d	—	—	—	—	0615	—	—	—	—	—
Orpington	8		a	—	—	—	—	0619	—	—	—	—	—
St Mary Cray			d	0545	—	—	0604	—	—	0616	0619	0623	—
Swanley	8		a	0549	—	—	0608	—	—	0620	0623	0627	—
Swanley	8		d	—	—	—	0610	—	—	—	0623	0628	—
Eynsford			d	—	—	—	0614	—	—	—	—	—	0632
Shoreham (Kent)			d	—	—	—	0618	—	—	—	—	—	0636
Otford	8		a	—	—	—	0621	—	—	—	0631	0639	—
Otford	8		d	—	—	—	0621	—	—	—	—	—	0639
Bat & Ball			d	—	—	—	0624	—	—	—	—	—	0642
Sevenoaks	8	⊖	a	—	—	—	0627	—	—	—	—	—	0645

				TL	SE	SE I	TL	SE	TL	SE	SE I	SE	TL
London Victoria	10	⊖	d	—	0610	0622	—	0616	—	0625	0637	0640	—
Brixton		⊖	d	—	0617	—	—	—	—	0632	—	—	—
Kentish Town		⊖	d	0540	—	—	0554	—	—	—	—	—	0608
St Pancras International	15	⊖	d	0544	—	—	0558	—	0606	—	—	—	0612
Farringdon	8	⊖	d	0550	—	—	0604	—	0611	—	—	—	0618
City Thameslink	8		d	0553	—	—	0607	—	0615	—	—	—	0621
London Blackfriars	8	⊖	d	0558	—	—	0610	—	0618	—	—	—	0624
Elephant & Castle		⊖	d	0601	—	—	0615	—	0622	—	—	—	0627
Loughborough Junction			d	0605	—	—	—	—	—	—	—	—	0631
Herne Hill	8		d	0609	0621	—	—	—	—	0634	—	—	0635
West Dulwich			d	—	0623	—	—	—	—	0637	—	—	—
Sydenham Hill			d	—	0625	—	—	—	—	0639	—	—	—
Penge East			d	—	0628	—	—	—	—	0642	—	—	—
Kent House	8		d	—	0630	—	—	—	—	0644	—	—	—
Beckenham Junction	8	⊖	d	—	0633	—	—	—	—	0646	—	—	—
Denmark Hill	8		d	—	—	—	0621	0626	0628	—	—	0650	—
Peckham Rye	8		d	—	—	—	0624	0629	0633	—	—	0652	—
Nunhead	8		d	—	—	—	0626	0631	—	—	—	—	—
Lewisham	8	DLR	a	—	—	—	—	0636	—	—	—	0701	—
Crofton Park			d	—	—	—	0630	—	—	—	—	—	—
Catford			d	—	—	—	0633	—	0639	—	—	—	—
Bellingham			d	—	—	—	0635	—	0642	—	—	—	—
Beckenham Hill			d	—	—	—	0637	—	—	—	—	—	—
Ravensbourne			d	—	—	—	0639	—	—	—	—	—	—
Shortlands	8		d	—	0635	—	0641	—	—	0650	—	—	—
Bromley South	8		a	—	0638	0639	0644	—	0647	0653	0654	—	—
Bromley South	8		d	—	0639	0640	0644	—	0647	—	0655	—	—
Bickley	8		d	—	0640	—	0647	—	—	—	—	—	—
Petts Wood	8		d	—	0646	—	—	—	0657	—	—	—	—
Orpington	8		a	—	0650	—	—	—	0701	—	—	—	—
St Mary Cray			d	—	—	0646	0651	—	—	—	—	—	—
Swanley	8		a	—	—	0650	0655	—	—	—	0704	—	—
Swanley	8		d	—	—	—	0656	—	—	—	0704	—	—
Eynsford			d	—	—	—	0701	—	—	—	—	—	—
Shoreham (Kent)			d	—	—	—	0704	—	—	—	—	—	—
Otford	8		a	—	—	—	0707	—	—	—	0712	—	—
Otford	8		d	—	—	—	0707	—	—	—	—	—	—
Bat & Ball			d	—	—	—	0710	—	—	—	—	—	—
Sevenoaks	8	⊖	a	—	—	—	0714	—	—	—	—	—	—

For guide to notes & symbols see page 2

A Also calls at Wandsworth Road 0537, Clapham High Street 0538

			SE	SE ‡	TL	SE ‡	SE ‡	TL	SE	TL	SE	TL ‡
London Victoria	10	⊖ d	0640	0652	—	0657	0707	—	0655	—	0705	—
Brixton		⊖ d	0647	—	—	—	—	—	0702	—	—	—
Kentish Town		⊖ d	—	—	—	—	—	0634	—	0646	—	—
St Pancras International	15	⊖ d	—	—	—	—	—	0638	—	0650	—	0646
Farringdon	8	⊖ d	—	—	—	—	—	0644	—	0656	—	0652
City Thameslink	8	⊖ d	—	—	—	—	—	0647	—	0659	—	0655
London Blackfriars	8	⊖ d	—	—	0642	—	—	0650	—	0702	—	0658
Elephant & Castle		⊖ d	—	—	0646	—	—	0653	—	0706	—	0701
Loughborough Junction		d	—	—	—	—	—	0657	—	—	—	0705
Herne Hill	‡	d	0649	—	—	—	—	0701	0704	—	—	0711
West Dulwich		d	0652	—	—	—	—	—	0706	—	—	—
Sydenham Hill		d	0654	—	—	—	—	—	0708	—	—	—
Penge East		d	0657	—	—	—	—	—	0711	—	—	—
Kent House	‡	d	0659	—	—	—	—	—	0713	—	—	—
Beckenham Junction	‡	⊖ d	0701	—	—	—	—	—	0716	—	—	—
Denmark Hill	‡	d	—	—	0652	0707	—	—	—	0712	0716	—
Peckham Rye	‡	d	—	—	0655	—	—	—	—	0715	0718	—
Nunhead	‡	d	—	—	0657	—	—	—	—	0717	—	—
Lewisham	‡	DLR a	—	—	—	—	—	—	—	—	—	0725
Crofton Park		d	—	—	0700	—	—	—	—	0720	—	—
Catford		d	—	—	0703	—	—	—	—	0723	—	—
Bellingham		d	—	—	0705	—	—	—	—	0725	—	—
Beckenham Hill		d	—	—	0707	—	—	—	—	0727	—	—
Ravensbourne		d	—	—	0709	—	—	—	—	0729	—	—
Shortlands	‡	d	0704	—	0711	—	—	—	0720	0731	—	—
Bromley South	‡	a	0707	0708	0714	0719	0723	—	0724	0734	—	—
Bromley South	‡	d	0708	0710	0714	0720	0724	—	—	0734	—	—
Bickley	‡	d	0710	—	0717	—	—	—	—	0737	—	—
Petts Wood	‡	d	0715	—	—	—	—	—	—	—	—	—
Orpington	‡	a	0719	—	—	—	—	—	—	—	—	—
St Mary Cray		d	—	0716	0722	0726	—	—	—	0741	—	—
Swanley	‡	a	—	0720	0726	0730	0733	—	—	0745	—	—
Swanley	‡	d	—	—	0726	—	0734	—	—	0746	—	—
Eynsford		d	—	—	0731	—	—	—	—	0750	—	—
Shoreham (Kent)		d	—	—	0734	—	—	—	—	0754	—	—
Otford	‡	a	—	—	0737	—	0742	—	—	0757	—	—
Otford	‡	d	—	—	0737	—	—	—	—	0757	—	—
Bat & Ball		d	—	—	0740	—	—	—	—	0800	—	—
Sevenoaks	‡	⊖ a	—	—	0743	—	—	—	—	0803	—	—

			SE	TL ‡	SE ‡	SE ‡	SE ‡	TL	SE ‡	TL ‡	SE	SE
London Victoria	10	⊖ d	0710	—	—	0725	0736	—	0734	—	0740	0743
Brixton		⊖ d	0717	—	—	0732	—	—	—	—	0747	—
Kentish Town		⊖ d	—	—	—	—	—	0706	—	—	—	—
St Pancras International	15	⊖ d	—	0704	—	—	—	0710	—	0720	—	—
Farringdon	8	⊖ d	—	0710	—	—	—	0716	—	0726	—	—
City Thameslink	8	d	—	0713	—	—	—	0719	—	0729	—	—
London Blackfriars	8	⊖ d	—	0716	0719	—	—	0722	—	0732	—	—
Elephant & Castle		⊖ d	—	0719	0723	—	—	0726	—	—	—	—
Loughborough Junction		d	—	0723	—	—	—	—	—	—	—	—
Herne Hill	‡	d	0719	0727	—	0734	—	—	—	0742	0749	—
West Dulwich		d	0722	—	—	0737	—	—	—	—	0752	—
Sydenham Hill		d	0724	—	—	0739	—	—	—	—	0754	—
Penge East		d	0727	—	—	0742	—	—	—	—	0757	—
Kent House	‡	d	0729	—	—	0744	—	—	—	—	0759	—
Beckenham Junction	‡	⊖ d	0731	—	—	0746	—	—	—	—	0801	—
Denmark Hill	‡	d	—	—	0729	—	—	0734	0744	—	—	0753
Peckham Rye	‡	d	—	—	—	—	—	0737	—	—	—	0756
Nunhead	‡	d	—	—	—	—	—	0739	—	—	—	0759
Lewisham	‡	DLR a	—	—	—	—	—	—	—	—	—	0808
Crofton Park		d	—	—	—	—	—	0742	—	—	—	—
Catford		d	—	—	—	—	—	0745	—	—	—	—
Bellingham		d	—	—	—	—	—	0748	—	—	—	—
Beckenham Hill		d	—	—	—	—	—	0750	—	—	—	—
Ravensbourne		d	—	—	—	—	—	0752	—	—	—	—
Shortlands	‡	a	0734	—	—	0749	—	0755	—	—	0804	—
Bromley South	‡	a	0737	—	0741	0752	0753	0757	0800	—	0807	—
Bromley South	‡	d	0738	—	0742	0753	—	0758	0801	—	0808	—
Bickley	‡	d	0740	—	—	0755	—	0800	—	—	0810	—
Petts Wood	‡	d	0749	—	—	0800	—	—	—	—	0815	—
Orpington	‡	a	0754	—	—	0804	—	—	—	—	0820	—
St Mary Cray		d	—	—	0749	—	—	0805	0808	—	—	—
Swanley	‡	a	—	—	0753	—	—	0809	0812	—	—	—
Swanley	‡	d	—	—	0754	—	—	0810	—	—	—	—
Eynsford		d	—	—	—	—	—	0814	—	—	—	—
Shoreham (Kent)		d	—	—	—	—	—	0818	—	—	—	—
Otford	‡	a	—	—	0802	—	—	0821	—	—	—	—
Otford	‡	d	—	—	—	—	—	0821	—	—	—	—
Bat & Ball		d	—	—	—	—	—	0824	—	—	—	—
Sevenoaks	‡	⊖ a	—	—	—	—	—	0827	—	—	—	—

			TL	SE	TL	TL	SE	SE	TL	SE	TL	SE	
			†	†				†	†	†			
London Victoria	10	⊖	d	—	0752	—	—	0755	0807	—	0758	—	0809
Brixton		⊖	d	—	—	—	—	0802	—	—	—	—	0816
Kentish Town		⊖	d	—	—	0724	—	—	—	—	—	—	0744
St Pancras International	15	⊖	d	0724	—	0728	0732	—	—	0738	—	0748	—
Farringdon	5	⊖	d	0730	—	0734	0738	—	—	0744	—	0754	—
City Thameslink	5	⊖	d	0733	—	0737	0741	—	—	0747	—	0757	—
London Blackfriars	5	⊖	d	0736	—	0740	0744	—	—	0750	—	0800	—
Elephant & Castle		⊖	d	0740	—	0744	0747	—	—	0754	—	0804	—
Loughborough Junction			d	—	—	—	0751	—	—	—	—	—	—
Herne Hill	5		d	—	—	—	0757	0804	—	—	—	—	0818
West Dulwich			d	—	—	—	—	0807	—	—	—	—	0821
Sydenham Hill			d	—	—	—	—	0809	—	—	—	—	0823
Penge East			d	—	—	—	—	0812	—	—	—	—	0826
Kent House	5		d	—	—	—	—	0814	—	—	—	—	0828
Beckenham Junction	5	⊖	d	0753a	—	—	—	0816	—	—	—	—	0830
Denmark Hill	5		d	—	—	0750	—	—	—	0800	0807	0810	—
Peckham Rye	5		d	—	—	0753	—	—	—	0803	—	0813	—
Nunhead	5		d	—	—	0756	—	—	—	0806	—	0815	—
Lewisham	5	DLR	a	—	—	—	—	—	—	—	—	—	—
Crofton Park			d	—	—	—	—	—	—	0809	—	0818	—
Catford			d	—	—	0800	—	—	—	0812	—	0821	—
Bellingham			d	—	—	0802	—	—	—	0815	—	0823	—
Beckenham Hill			d	—	—	—	—	—	—	0817	—	0825	—
Ravensbourne			d	—	—	—	—	—	—	0819	—	0827	—
Shortlands	5		d	—	—	—	—	—	—	0822	—	0830	0833
Bromley South	5		a	—	0808	0810	—	0821	0823	0825	0827	0832	0836
Bromley South	5		d	—	0809	—	—	0822	—	0825	0827	0833	0837
Bickley	5		d	—	—	—	—	0824	—	0828	—	0835	0839
Petts Wood	5		d	—	—	—	—	0830	—	0832	—	—	0844
Orpington	5		a	—	—	—	—	0835	—	0836	—	—	0849
St Mary Cray			d	—	0817	—	—	—	—	—	0833	0840	—
Swanley	5		a	—	0821	—	—	—	—	—	0837	0844	—
Swanley	5		d	—	0822	—	—	—	—	—	—	0844	—
Eynsford			d	—	—	—	—	—	—	—	—	0849	—
Shoreham (Kent)			d	—	—	—	—	—	—	—	—	0852	—
Otford	5		a	—	0830	—	—	—	—	—	—	0855	—
Otford	5		d	—	—	—	—	—	—	—	—	0855	—
Bat & Ball			d	—	—	—	—	—	—	—	—	0858	—
Sevenoaks	5	⊖	a	—	—	—	—	—	—	—	—	0901	—

				SE	TL	TL	TL	SE	SE	SE	TL	TL	SE
						†	†	†	†	†	†	†	†
London Victoria	10	⊖	d	0810	—	—	—	0822	0825	0837	—	—	0834
Brixton		⊖	d	—	—	—	—	—	0832	—	—	—	—
Kentish Town		⊖	d	—	—	—	0804	—	—	—	—	—	—
St Pancras International	15	⊖	d	—	0752	0804	0808	—	—	—	0812	0816	—
Farringdon	5	⊖	d	—	0758	0810	0814	—	—	—	0818	0822	—
City Thameslink	5		d	—	0801	0813	0817	—	—	—	0821	0825	—
London Blackfriars	5	⊖	d	—	0804	0816	0820	—	—	—	0824	0828	—
Elephant & Castle		⊖	d	—	0810	—	—	—	—	—	0827	0832	—
Loughborough Junction			d	—	0816	—	—	—	—	—	0832	—	—
Herne Hill	5		d	—	0821	—	—	—	0834	—	0835	—	—
West Dulwich			d	—	—	—	—	—	0837	—	—	—	—
Sydenham Hill			d	—	—	—	—	—	0839	—	—	—	—
Penge East			d	—	—	—	—	—	0842	—	—	—	—
Kent House	5		d	—	—	—	—	—	0844	—	—	—	—
Beckenham Junction	5	⊖	d	—	—	0832a	—	—	0846	—	—	—	—
Denmark Hill	5		d	0819	—	—	—	—	—	—	—	0838	—
Peckham Rye	5		d	0823	—	—	—	—	—	—	—	0841	—
Nunhead	5		d	0825	—	—	—	—	—	—	—	0843	—
Lewisham	5	DLR	a	0830	—	—	—	—	—	—	—	—	—
Crofton Park			d	—	—	—	—	—	—	—	—	0846	—
Catford			d	—	—	—	—	—	—	—	—	0849	—
Bellingham			d	—	—	—	—	—	—	—	—	0851	—
Beckenham Hill			d	—	—	—	—	—	—	—	—	0853	—
Ravensbourne			d	—	—	—	—	—	—	—	—	0855	—
Shortlands	5		d	—	—	—	—	—	0849	—	—	0857	—
Bromley South	5		a	—	—	—	0838	0839	0851	0853	—	0900	0901
Bromley South	5		d	—	—	—	—	0839	0852	—	—	0900	0902
Bickley	5		d	—	—	—	—	—	0854	—	—	0903	—
Petts Wood	5		d	—	—	—	—	—	0859	—	—	—	—
Orpington	5		a	—	—	—	—	—	0904	—	—	—	—
St Mary Cray			d	—	—	—	—	—	—	—	—	0907	0908
Swanley	5		a	—	—	—	—	0849	—	—	—	0911	0912
Swanley	5		d	—	—	—	—	0849	—	—	—	0912	—
Eynsford			d	—	—	—	—	—	—	—	—	0916	—
Shoreham (Kent)			d	—	—	—	—	—	—	—	—	0920	—
Otford	5		a	—	—	—	—	0857	—	—	—	0923	—
Otford	5		d	—	—	—	—	—	—	—	—	0923	—
Bat & Ball			d	—	—	—	—	—	—	—	—	0926	—
Sevenoaks	5	⊖	a	—	—	—	—	—	—	—	—	0929	—

			SE	TL	SE	SE 1	TL	TL 1	TL	SE	SE 1	SE
London Victoria	10	⊖ d	0839	—	0840	0852	—	—	—	0855	0907	0909
Brixton		⊖ d	—	—	0847	—	—	—	—	0902	—	—
Kentish Town		⊖ d	—	0820	—	—	—	—	0836	—	—	—
St Pancras International	15	⊖ d	—	0824	—	—	0828	0836	0840	—	—	—
Farringdon	8	⊖ d	—	0830	—	—	0834	0842	0846	—	—	—
City Thameslink	8	⊖ d	—	0833	—	—	0837	0845	0849	—	—	—
London Blackfriars	8	⊖ d	—	0836	—	—	0840	0848	0852	—	—	—
Elephant & Castle		⊖ d	—	0839	—	—	0844	—	0856	—	—	—
Loughborough Junction		d	—	—	—	—	—	—	—	—	—	—
Herne Hill	4	d	—	0846	0849	—	—	0857	—	0904	—	—
West Dulwich		d	—	—	0853	—	—	—	—	0907	—	—
Sydenham Hill		d	—	—	0855	—	—	—	—	0909	—	—
Penge East		d	—	—	0858	—	—	—	—	0912	—	—
Kent House	4	d	—	—	0900	—	—	—	—	0914	—	—
Beckenham Junction	4	⊖ d	—	—	0902	—	—	—	—	0916	—	—
Denmark Hill	4	d	0848	—	—	—	0852	—	0902	—	—	0918
Peckham Rye	4	d	0851	—	—	—	0855	—	—	—	—	0921
Nunhead	4	d	0853	—	—	—	0857	—	—	—	—	0923
Lewisham	4	DLR a	0901	—	—	—	—	—	—	—	—	0931
Crofton Park		d	—	—	—	—	0900	—	—	—	—	—
Catford		d	—	—	—	—	0903	—	0909	—	—	—
Bellingham		d	—	—	—	—	0905	—	—	—	—	—
Beckenham Hill		d	—	—	—	—	0907	—	—	—	—	—
Ravensbourne		d	—	—	—	—	0909	—	—	—	—	—
Shortlands	4	d	—	—	0905	—	0911	—	—	0919	—	—
Bromley South	4	a	—	—	0907	0908	0914	—	0918	0922	0923	—
Bromley South	4	d	—	—	0908	0909	0914	—	0919	0923	—	—
Bickley	4	d	—	—	0910	—	0917	—	0921	0925	—	—
Petts Wood	4	d	—	—	0915	—	—	—	—	0930	—	—
Orpington	4	a	—	—	0919	—	—	—	—	0934	—	—
St Mary Cray		d	—	—	—	0915	0921	—	0926	—	—	—
Swanley	4	a	—	—	—	0919	0925	—	0930	—	—	—
Swanley	4	d	—	—	—	0920	0926	—	0936	—	—	—
Eynsford		d	—	—	—	—	0930	—	0940	—	—	—
Shoreham (Kent)		d	—	—	—	—	0934	—	0944	—	—	—
Otford	4	a	—	—	—	0928	0937	—	0947	—	—	—
Otford	4	d	—	—	—	—	0937	—	0947	—	—	—
Bat & Ball		d	—	—	—	—	0942	—	0950	—	—	—
Sevenoaks	4	⊖ a	—	—	—	—	0945	—	0953	—	—	—

			TL	SE	SE 1	TL	TL	SE	SE 1	SE 1	SE	TL
London Victoria	10	⊖ d	—	0910	0922	—	—	0925	0937	0934	0939	—
Brixton		⊖ d	—	0917	—	—	—	0932	—	—	—	—
Kentish Town		⊖ d	—	—	—	0852	—	—	—	—	—	0912
St Pancras International	15	⊖ d	0844	—	—	0856	0900	—	—	—	—	0916
Farringdon	8	⊖ d	0850	—	—	0902	0906	—	—	—	—	0922
City Thameslink	8	d	0853	—	—	0905	0909	—	—	—	—	0925
London Blackfriars	4	⊖ d	0856	—	—	0908	0912	—	—	—	—	0928
Elephant & Castle		⊖ d	0859	—	—	0911	0916	—	—	—	—	0931
Loughborough Junction		d	0903	—	—	0915	—	—	—	—	—	0935
Herne Hill	4	d	0907	0919	—	0921	—	0934	—	—	—	0941
West Dulwich		d	—	0922	—	—	—	0937	—	—	—	—
Sydenham Hill		d	—	0924	—	—	—	0939	—	—	—	—
Penge East		d	—	0927	—	—	—	0942	—	—	—	—
Kent House	4	d	—	0929	—	—	—	0944	—	—	—	—
Beckenham Junction	4	⊖ d	—	0931	—	—	—	0946	—	—	—	—
Denmark Hill	4	d	—	—	—	—	0922	—	—	0944	0948	—
Peckham Rye	4	d	—	—	—	—	0925	—	—	—	0951	—
Nunhead	4	d	—	—	—	—	0927	—	—	—	0953	—
Lewisham	4	DLR a	—	—	—	—	—	—	—	—	1001	—
Crofton Park		d	—	—	—	—	0930	—	—	—	—	—
Catford		d	—	—	—	—	0933	—	—	—	—	—
Bellingham		d	—	—	—	—	0935	—	—	—	—	—
Beckenham Hill		d	—	—	—	—	0937	—	—	—	—	—
Ravensbourne		d	—	—	—	—	0939	—	—	—	—	—
Shortlands	4	d	—	0934	—	—	0941	0949	—	—	—	—
Bromley South	4	a	—	0937	0938	—	0944	0952	0953	0957	—	—
Bromley South	4	d	—	0938	0939	—	0944	0953	—	0958	—	—
Bickley	4	d	—	0940	—	—	0947	0955	—	—	—	—
Petts Wood	4	d	—	0945	—	—	—	1000	—	—	—	—
Orpington	4	a	—	0949	—	—	—	1004	—	—	—	—
St Mary Cray		d	—	—	—	—	0951	—	—	1004	—	—
Swanley	4	a	—	—	0948	—	0956	—	—	1008	—	—
Swanley	4	d	—	—	0948	—	0956	—	—	—	—	—
Eynsford		d	—	—	—	—	1000	—	—	—	—	—
Shoreham (Kent)		d	—	—	—	—	1004	—	—	—	—	—
Otford	4	a	—	—	0956	—	1007	—	—	—	—	—
Otford	4	d	—	—	—	—	1007	—	—	—	—	—
Bat & Ball		d	—	—	—	—	1010	—	—	—	—	—
Sevenoaks	4	⊖ a	—	—	—	—	1014	—	—	—	—	—

			SE	SE	TL	TL	SE	SE	SE	TL	SE	SE	
			1	1			1	1	1		1	1	
London Victoria	10	⊖	d	0940	0952	—	—	0955	1007	1009	—	1010	1022
Brixton		⊖	d	0947	—	—	—	1002	—	—	—	1017	—
Kentish Town		⊖	d	—	—	0926	—	—	—	—	0944	—	—
St Pancras International	15	⊖	d	—	—	0930	0934	—	—	—	0948	—	—
Farringdon	5	⊖	d	—	—	0935	0940	—	—	—	0953	—	—
City Thameslink	5	⊖	d	—	—	0939	0943	—	—	—	0957	—	—
London Blackfriars	5	⊖	d	—	—	0942	0946	—	—	—	1000	—	—
Elephant & Castle		⊖	d	—	—	0946	0949	—	—	—	1003	—	—
Loughborough Junction			d	—	—	—	0953	—	—	—	1007	—	—
Herne Hill	5		d	0949	—	—	0957	1004	—	—	1011	1019	—
West Dulwich			d	0952	—	—	—	1007	—	—	—	1022	—
Sydenham Hill			d	0954	—	—	—	1009	—	—	—	1024	—
Penge East			d	0957	—	—	—	1012	—	—	—	1027	—
Kent House	5		d	0959	—	—	—	1014	—	—	—	1029	—
Beckenham Junction	5	⊖	d	1001	—	—	—	1016	—	—	—	1031	—
Denmark Hill	5		d	—	—	0952	—	—	—	1018	—	—	—
Peckham Rye	5		d	—	—	0955	—	—	—	1021	—	—	—
Nunhead	5		d	—	—	0957	—	—	—	1023	—	—	—
Lewisham	5	DLR	a	—	—	—	—	—	—	1031	—	—	—
Crofton Park			d	—	—	1000	—	—	—	—	—	—	—
Catford			d	—	—	1003	—	—	—	—	—	—	—
Bellingham			d	—	—	1005	—	—	—	—	—	—	—
Beckenham Hill			d	—	—	1007	—	—	—	—	—	—	—
Ravensbourne			d	—	—	1009	—	—	—	—	—	—	—
Shortlands	5		d	1004	—	1011	—	1019	—	—	—	1034	—
Bromley South	5		a	1006	1008	1014	—	1022	1023	—	—	1037	1038
Bromley South	5		d	1008	1009	1014	—	1023	—	—	—	1038	1039
Bickley	5		d	1010	—	1017	—	1025	—	—	—	1040	—
Petts Wood	5		d	1015	—	—	—	1030	—	—	—	1045	—
Orpington	5		a	1019	—	—	—	1034	—	—	—	1049	—
St Mary Cray			d	—	1015	1021	—	—	—	—	—	—	—
Swanley	5		a	—	1019	1025	—	—	—	—	—	—	1048
Swanley	5		d	—	1020	1026	—	—	—	—	—	—	1048
Eynsford			d	—	—	1030	—	—	—	—	—	—	—
Shoreham (Kent)			d	—	—	1034	—	—	—	—	—	—	—
Otford	5		a	—	1028	1037	—	—	—	—	—	—	1056
Otford	5		d	—	—	1037	—	—	—	—	—	—	—
Bat & Ball			d	—	—	1040	—	—	—	—	—	—	—
Sevenoaks	5	⊖	a	—	—	1043	—	—	—	—	—	—	—

				TL	TL	SE	SE	SE	SE	TL	SE	SE	TL
						1	1	1	1		1	1	
London Victoria	10	⊖	d	—	—	1025	1037	1034	1039	—	1040	1052	—
Brixton		⊖	d	—	—	1032	—	—	—	—	1047	—	—
Kentish Town		⊖	d	0954	1000	—	—	—	—	1014	—	—	1026
St Pancras International	15	⊖	d	1000	1004	—	—	—	—	1018	—	—	1030
Farringdon	5	⊖	d	1005	1009	—	—	—	—	1023	—	—	1035
City Thameslink	5		d	1009	1013	—	—	—	—	1027	—	—	1039
London Blackfriars	5	⊖	d	1012	1016	—	—	—	—	1030	—	—	1042
Elephant & Castle		⊖	d	1016	1019	—	—	—	—	1033	—	—	1046
Loughborough Junction			d	—	1023	—	—	—	—	1037	—	—	—
Herne Hill	5		d	—	1027	1034	—	—	—	1041	1049	—	—
West Dulwich			d	—	—	1037	—	—	—	—	1052	—	—
Sydenham Hill			d	—	—	1039	—	—	—	—	1054	—	—
Penge East			d	—	—	1042	—	—	—	—	1057	—	—
Kent House	5		d	—	—	1044	—	—	—	—	1059	—	—
Beckenham Junction	5	⊖	d	—	—	1046	—	—	—	—	1101	—	—
Denmark Hill	5		d	1022	—	—	—	1044	1048	—	—	—	1052
Peckham Rye	5		d	1025	—	—	—	—	1051	—	—	—	1055
Nunhead	5		d	1027	—	—	—	—	1053	—	—	—	1057
Lewisham	5	DLR	a	—	—	—	—	—	1101	—	—	—	—
Crofton Park			d	1030	—	—	—	—	—	—	—	—	1100
Catford			d	1033	—	—	—	—	—	—	—	—	1103
Bellingham			d	1035	—	—	—	—	—	—	—	—	1105
Beckenham Hill			d	1037	—	—	—	—	—	—	—	—	1107
Ravensbourne			d	1039	—	—	—	—	—	—	—	—	1109
Shortlands	5		d	1041	—	1049	—	—	—	—	1104	—	1111
Bromley South	5		a	1044	—	1052	1053	1057	—	—	1107	1108	1114
Bromley South	5		d	1044	—	1053	—	1058	—	—	1108	1109	1114
Bickley	5		d	1047	—	1055	—	—	—	—	1110	—	1117
Petts Wood	5		d	—	—	1100	—	—	—	—	1115	—	—
Orpington	5		a	—	—	1104	—	—	—	—	1119	—	—
St Mary Cray			d	1051	—	—	—	1104	—	—	—	1115	1121
Swanley	5		a	1055	—	—	—	1108	—	—	—	1119	1125
Swanley	5		d	1056	—	—	—	—	—	—	—	1120	1126
Eynsford			d	1100	—	—	—	—	—	—	—	—	1130
Shoreham (Kent)			d	1104	—	—	—	—	—	—	—	—	1134
Otford	5		a	1107	—	—	—	—	—	—	—	1128	1137
Otford	5		d	1107	—	—	—	—	—	—	—	—	1137
Bat & Ball			d	1110	—	—	—	—	—	—	—	—	1140
Sevenoaks	5	⊖	a	1113	—	—	—	—	—	—	—	—	1143

			TL	SE	SE ‡	SE	TL	SE	SE ‡	TL	TL	SE
London Victoria	10	⊖ d	—	1055	1107	1109	—	1110	1122	—	—	1125
Brixton		⊖ d	—	1102	—	—	—	1117	—	—	—	1132
Kentish Town		⊖ d	—	—	—	—	1044	—	—	1056	—	—
St Pancras International	15	⊖ d	1034	—	—	—	1048	—	—	1100	1104	—
Farringdon	8	⊖ d	1039	—	—	—	1053	—	—	1105	1109	—
City Thameslink	8	⊖ d	1043	—	—	—	1057	—	—	1109	1113	—
London Blackfriars	8	⊖ d	1046	—	—	—	1100	—	—	1112	1116	—
Elephant & Castle		⊖ d	1049	—	—	—	1103	—	—	1116	1119	—
Loughborough Junction		d	1053	—	—	—	1107	—	—	—	1123	—
Herne Hill	‡	d	1057	1104	—	—	1111	1119	—	—	1127	1134
West Dulwich		d	—	1107	—	—	—	1122	—	—	—	1137
Sydenham Hill		d	—	1109	—	—	—	1124	—	—	—	1139
Penge East		d	—	1112	—	—	—	1127	—	—	—	1142
Kent House	‡	d	—	1114	—	—	—	1129	—	—	—	1144
Beckenham Junction	‡	⊖ d	—	1116	—	—	—	1131	—	—	—	1146
Denmark Hill	‡	d	—	—	—	1118	—	—	—	1122	—	—
Peckham Rye	‡	d	—	—	—	1121	—	—	—	1125	—	—
Nunhead	‡	d	—	—	—	1123	—	—	—	1127	—	—
Lewisham	‡	DLR a	—	—	—	1131	—	—	—	—	—	—
Crofton Park		d	—	—	—	—	—	—	—	1130	—	—
Catford		d	—	—	—	—	—	—	—	1133	—	—
Bellingham		d	—	—	—	—	—	—	—	1135	—	—
Beckenham Hill		d	—	—	—	—	—	—	—	1137	—	—
Ravensbourne		d	—	—	—	—	—	—	—	1139	—	—
Shortlands	‡	d	—	1119	—	—	—	1134	—	1141	—	1149
Bromley South	‡	a	—	1122	1123	—	—	1137	1138	1144	—	1152
Bromley South	‡	d	—	1123	—	—	—	1138	1139	1144	—	1153
Bickley	‡	d	—	1125	—	—	—	1140	—	1147	—	1155
Petts Wood	‡	d	—	1130	—	—	—	1145	—	—	—	1200
Orpington	‡	a	—	1134	—	—	—	1149	—	—	—	1204
St Mary Cray		d	—	—	—	—	—	—	—	1151	—	—
Swanley	‡	a	—	—	—	—	—	—	1148	1155	—	—
Swanley	‡	d	—	—	—	—	—	—	1148	1156	—	—
Eynsford		d	—	—	—	—	—	—	—	1200	—	—
Shoreham (Kent)		d	—	—	—	—	—	—	—	1204	—	—
Otford	‡	a	—	—	—	—	—	—	1156	1207	—	—
Otford	‡	d	—	—	—	—	—	—	—	1207	—	—
Bat & Ball		d	—	—	—	—	—	—	—	1210	—	—
Sevenoaks	‡	⊖ a	—	—	—	—	—	—	—	1213	—	—

			SE ‡	SE ‡	SE	TL	SE	SE ‡	TL	TL	SE
London Victoria	10	⊖ d	1137	1134	1139	—	1140	1152	—	—	1155
Brixton		⊖ d	—	—	—	—	1147	—	—	—	1202
Kentish Town		⊖ d	—	—	—	1114	—	—	1124	1130	—
St Pancras International	15	⊖ d	—	—	—	1118	—	—	1130	1134	—
Farringdon	8	⊖ d	—	—	—	1123	—	—	1135	1139	—
City Thameslink	8	d	—	—	—	1127	—	—	1139	1143	—
London Blackfriars	8	⊖ d	—	—	—	1130	—	—	1142	1146	—
Elephant & Castle		⊖ d	—	—	—	1133	—	—	1146	1149	—
Loughborough Junction		d	—	—	—	1137	—	—	—	1153	—
Herne Hill	‡	d	—	—	—	1141	1149	—	—	1157	1204
West Dulwich		d	—	—	—	—	1152	—	—	—	1207
Sydenham Hill		d	—	—	—	—	1154	—	—	—	1209
Penge East		d	—	—	—	—	1157	—	—	—	1212
Kent House	‡	d	—	—	—	—	1159	—	—	—	1214
Beckenham Junction	‡	⊖ d	—	—	—	—	1201	—	—	—	1216
Denmark Hill	‡	d	—	1144	1148	—	—	—	1152	—	—
Peckham Rye	‡	d	—	—	1151	—	—	—	1155	—	—
Nunhead	‡	d	—	—	1153	—	—	—	1157	—	—
Lewisham	‡	DLR a	—	—	1201	—	—	—	—	—	—
Crofton Park		d	—	—	—	—	—	—	1200	—	—
Catford		d	—	—	—	—	—	—	1203	—	—
Bellingham		d	—	—	—	—	—	—	1205	—	—
Beckenham Hill		d	—	—	—	—	—	—	1207	—	—
Ravensbourne		d	—	—	—	—	—	—	1209	—	—
Shortlands	‡	d	—	—	—	—	1204	—	—	1211	1219
Bromley South	‡	a	1153	1157	—	—	1207	1208	1214	—	1222
Bromley South	‡	d	—	1158	—	—	1208	1209	1214	—	1223
Bickley	‡	d	—	—	—	—	1210	—	1217	—	1225
Petts Wood	‡	d	—	—	—	—	1215	—	—	—	1230
Orpington	‡	a	—	—	—	—	1219	—	—	—	1234
St Mary Cray		d	—	1204	—	—	—	1215	1221	—	—
Swanley	‡	a	—	1208	—	—	—	1219	1225	—	—
Swanley	‡	d	—	—	—	—	—	1220	1226	—	—
Eynsford		d	—	—	—	—	—	—	1230	—	—
Shoreham (Kent)		d	—	—	—	—	—	—	1234	—	—
Otford	‡	a	—	—	—	—	—	1228	1237	—	—
Otford	‡	d	—	—	—	—	—	—	1237	—	—
Bat & Ball		d	—	—	—	—	—	—	1240	—	—
Sevenoaks	‡	⊖ a	—	—	—	—	—	—	1243	—	—

			SE 1	SE	TL	SE	SE 1	TL	TL	SE	SE 1	SE 1
London Victoria	10	⊖ d	1207	1209	—	1210	1222	—	—	1225	1237	1234
Brixton		⊖ d	—	—	—	1217	—	—	—	1232	—	—
Kentish Town		⊖ d	—	—	1144	—	—	1154	1200	—	—	—
St Pancras International	15	⊖ d	—	—	1148	—	—	1200	1204	—	—	—
Farringdon	8	⊖ d	—	—	1153	—	—	1205	1209	—	—	—
City Thameslink	8	⊖ d	—	—	1157	—	—	1209	1213	—	—	—
London Blackfriars	8	⊖ d	—	—	1200	—	—	1212	1216	—	—	—
Elephant & Castle		⊖ d	—	—	1203	—	—	1216	1219	—	—	—
Loughborough Junction		d	—	—	1207	—	—	1223	—	—	—	—
Herne Hill	8	d	—	—	1211	1219	—	—	1227	1234	—	—
West Dulwich		d	—	—	—	1222	—	—	—	1237	—	—
Sydenham Hill		d	—	—	—	1224	—	—	—	1239	—	—
Penge East		d	—	—	—	1227	—	—	—	1242	—	—
Kent House	8	d	—	—	—	1229	—	—	—	1244	—	—
Beckenham Junction	8	⊖ d	—	—	—	1231	—	—	—	1246	—	—
Denmark Hill	8	d	—	1218	—	—	1222	—	—	—	—	1244
Peckham Rye	8	d	—	1221	—	—	1225	—	—	—	—	—
Nunhead	8	d	—	1223	—	—	1227	—	—	—	—	—
Lewisham	8	DLR a	—	1231	—	—	—	—	—	—	—	—
Crofton Park		d	—	—	—	—	1230	—	—	—	—	—
Catford		d	—	—	—	—	1233	—	—	—	—	—
Bellingham		d	—	—	—	—	1235	—	—	—	—	—
Beckenham Hill		d	—	—	—	—	1237	—	—	—	—	—
Ravensbourne		d	—	—	—	—	1239	—	—	—	—	—
Shortlands	8	d	—	—	—	1234	—	1241	—	1249	—	—
Bromley South	8	a	1223	—	—	1237	1239	1244	—	1252	1253	1257
Bromley South	8	d	—	—	—	1238	1239	1244	—	1253	—	1258
Bickley	8	d	—	—	—	1240	—	1247	—	1255	—	—
Petts Wood	8	d	—	—	—	1245	—	—	—	1300	—	—
Orpington	8	a	—	—	—	1249	—	—	—	1304	—	—
St Mary Cray		d	—	—	—	—	1251	—	—	—	—	1304
Swanley	8	a	—	—	—	—	1248	1255	—	—	—	1308
Swanley	8	d	—	—	—	—	1248	1256	—	—	—	—
Eynsford		d	—	—	—	—	1300	—	—	—	—	—
Shoreham (Kent)		d	—	—	—	—	1304	—	—	—	—	—
Otford	8	a	—	—	—	—	1257	1307	—	—	—	—
Otford	8	d	—	—	—	—	1307	—	—	—	—	—
Bat & Ball		d	—	—	—	—	1310	—	—	—	—	—
Sevenoaks	8	⊖ a	—	—	—	—	1313	—	—	—	—	—

			SE	TL	SE	SE 1	TL	TL	SE		SE 1
London Victoria	10	⊖ d	1239	—	1240	1252	—	—	1255		1607
Brixton		⊖ d	—	—	1247	—	—	—	1302		—
Kentish Town		⊖ d	—	1214	—	—	1224	1230	—		—
St Pancras International	15	⊖ d	—	1218	—	—	1230	1234	—		—
Farringdon	8	⊖ d	—	1223	—	—	1235	1239	—		—
City Thameslink	8	d	—	1227	—	—	1239	1243	—		—
London Blackfriars	8	⊖ d	—	1230	—	—	1242	1246	—		—
Elephant & Castle		⊖ d	—	1233	—	—	1246	1249	—		—
Loughborough Junction		d	—	1237	—	—	—	1253	—		—
Herne Hill	8	d	—	1241	1249	—	—	1257	1304		—
West Dulwich		d	—	—	1252	—	—	—	1307		—
Sydenham Hill		d	—	—	1254	—	—	—	1309		—
Penge East		d	—	—	1257	—	—	—	1312		—
Kent House	8	d	—	—	1259	—	—	—	1314		—
Beckenham Junction	8	⊖ d	—	—	1301	—	—	—	1316		—
Denmark Hill	8	d	1248	—	—	—	1252	—	—		—
Peckham Rye	8	d	1251	—	—	—	1255	—	—		—
Nunhead	8	d	1253	—	—	—	1257	—	—		—
Lewisham	8	DLR a	1301	—	—	—	—	—	—		—
Crofton Park		d	—	—	—	—	1300	—	—		—
Catford		d	—	—	—	—	1303	—	—		—
Bellingham		d	—	—	—	—	1305	—	—		—
Beckenham Hill		d	—	—	—	—	1307	—	—		—
Ravensbourne		d	—	—	—	—	1309	—	—		—
Shortlands	8	d	—	—	1304	—	—	1311	—	1319	—
Bromley South	8	a	—	—	1307	1308	1314	—	—	1322	1623
Bromley South	8	d	—	—	1308	1309	1314	—	—	1323	—
Bickley	8	d	—	—	1310	—	—	1317	—	1325	—
Petts Wood	8	d	—	—	1315	—	—	—	—	1330	—
Orpington	8	a	—	—	1319	—	—	—	—	1334	—
St Mary Cray		d	—	—	—	1315	1321	—	—	—	—
Swanley	8	a	—	—	—	1319	1325	—	—	—	—
Swanley	8	d	—	—	—	1320	1326	—	—	—	—
Eynsford		d	—	—	—	—	1330	—	—	—	—
Shoreham (Kent)		d	—	—	—	—	1334	—	—	—	—
Otford	8	a	—	—	—	1328	1337	—	—	—	—
Otford	8	d	—	—	—	—	1337	—	—	—	—
Bat & Ball		d	—	—	—	—	1340	—	—	—	—
Sevenoaks	8	⊖ a	—	—	—	—	1343	—	—	—	—

and at the same minutes past each hour until

			SE 1	SE	TL	SE	SE 1	TL	TL	SE	SE 1	TL
London Victoria	10	⊖ d	1604	1609	—	1610	1622	—	—	1625	1637	—
Brixton		⊖ d	—	—	—	1617	—	—	—	1632	—	—
Kentish Town		⊖ d	—	—	1544	—	—	1554	1600	—	—	1610
St Pancras International	15	⊖ d	—	—	1548	—	—	1600	1604	—	—	1614
Farringdon	8	⊖ d	—	—	1553	—	—	1605	1609	—	—	1619
City Thameslink	8	⊖ d	—	—	1557	—	—	1609	1613	—	—	1623
London Blackfriars	8	⊖ d	—	—	1600	—	—	1612	1616	—	—	1626
Elephant & Castle		⊖ d	—	—	1603	—	—	1616	1619	—	—	1630
Loughborough Junction		d	—	—	1607	—	—	1623	—	—	—	—
Herne Hill	4	d	—	—	1611	1619	—	—	1627	1634	—	—
West Dulwich		d	—	—	—	1622	—	—	—	1637	—	—
Sydenham Hill		d	—	—	—	1624	—	—	—	1639	—	—
Penge East		d	—	—	—	1627	—	—	—	1642	—	—
Kent House	4	d	—	—	—	1629	—	—	—	1644	—	—
Beckenham Junction	4	⊖ d	—	—	—	1631	—	—	—	1646	—	—
Denmark Hill	4	d	1614	1618	—	—	—	1622	—	—	—	1636
Peckham Rye	4	d	—	1621	—	—	—	1625	—	—	—	1639
Nunhead	4	d	—	1623	—	—	—	1627	—	—	—	1642
Lewisham	4	DLR a	—	1631	—	—	—	—	—	—	—	—
Crofton Park		d	—	—	—	—	—	1630	—	—	—	1645
Catford		d	—	—	—	—	—	1633	—	—	—	1647
Bellingham		d	—	—	—	—	—	1635	—	—	—	1650
Beckenham Hill		d	—	—	—	—	—	1637	—	—	—	1652
Ravensbourne		d	—	—	—	—	—	1639	—	—	—	1654
Shortlands	4	d	—	—	—	1634	—	1641	—	1649	—	1656
Bromley South	4	a	1627	—	—	1637	1638	1644	—	1652	1653	1658
Bromley South	4	d	1628	—	—	1638	1639	1644	—	1653	—	1659
Bickley	4	d	—	—	—	1640	—	1647	—	1655	—	1701
Petts Wood	4	d	—	—	—	1645	—	—	—	1700	—	1708
Orpington	4	a	—	—	—	1650	—	—	—	1706	—	1713
St Mary Cray		d	1634	—	—	—	—	1651	—	—	—	—
Swanley	4	a	1638	—	—	—	1648	1655	—	—	—	—
Swanley	4	d	—	—	—	—	1648	1656	—	—	—	—
Eynsford		d	—	—	—	—	—	1700	—	—	—	—
Shoreham (Kent)		d	—	—	—	—	—	1704	—	—	—	—
Otford	4	a	—	—	—	—	1656	1707	—	—	—	—
Otford	4	d	—	—	—	—	—	1707	—	—	—	—
Bat & Ball		d	—	—	—	—	—	1710	—	—	—	—
Sevenoaks	4	⊖ a	—	—	—	—	—	1713	—	—	—	—

			SE 1	SE	TL	SE	SE 1	SE 1	TL	SE	TL	TL 1
London Victoria	10	⊖ d	1634	1639	—	1640	1652	1657	—	1703	—	—
Brixton		⊖ d	—	—	—	1647	—	—	—	—	—	—
Kentish Town		⊖ d	—	—	1614	—	—	—	1624	—	1630	—
St Pancras International	15	⊖ d	—	—	1618	—	—	—	1630	—	1634	1640
Farringdon	8	⊖ d	—	—	1623	—	—	—	1635	—	1639	1645
City Thameslink	8	d	—	—	1627	—	—	—	1639	—	1643	1649
London Blackfriars	4	⊖ d	—	—	1630	—	—	—	1642	—	1646	1652
Elephant & Castle		⊖ d	—	—	1633	—	—	—	1646	—	1649	1656
Loughborough Junction		d	—	—	1637	—	—	—	—	—	1653	1700
Herne Hill	4	d	—	—	1641	1649	—	—	—	—	1657	1706
West Dulwich		d	—	—	—	1652	—	—	—	—	—	1708
Sydenham Hill		d	—	—	—	1654	—	—	—	—	—	1710
Penge East		d	—	—	—	1657	—	—	—	—	—	1713
Kent House	4	d	—	—	—	1659	—	—	—	—	—	1715
Beckenham Junction	4	⊖ d	—	—	—	1701	—	—	—	—	—	1718a
Denmark Hill	4	d	1644	1648	—	—	—	—	1652	—	—	—
Peckham Rye	4	d	—	1651	—	—	—	—	1655	—	—	—
Nunhead	4	d	—	1653	—	—	—	—	1657	—	—	—
Lewisham	4	DLR a	—	1703	—	—	—	—	—	—	—	—
Crofton Park		d	—	—	—	—	—	—	1700	—	—	—
Catford		d	—	—	—	—	—	—	1703	—	—	—
Bellingham		d	—	—	—	—	—	—	1705	—	—	—
Beckenham Hill		d	—	—	—	—	—	—	1707	—	—	—
Ravensbourne		d	—	—	—	—	—	—	1709	—	—	—
Shortlands	4	d	—	—	—	1704	—	—	1711	—	—	—
Bromley South	4	a	1659	—	—	1706	1708	1713	1714	1723	—	—
Bromley South	4	d	1700	—	—	1707	1709	—	1714	1724	—	—
Bickley	4	d	—	—	—	1709	—	—	1717	—	—	—
Petts Wood	4	d	—	—	—	1714	—	—	—	—	—	—
Orpington	4	a	—	—	—	1719	—	—	—	—	—	—
St Mary Cray		d	1706	—	—	—	1715	—	1721	1731	—	—
Swanley	4	a	1710	—	—	—	1719	—	1725	1735	—	—
Swanley	4	d	—	—	—	—	1720	—	1730	—	—	—
Eynsford		d	—	—	—	—	—	—	1734	—	—	—
Shoreham (Kent)		d	—	—	—	—	—	—	1738	—	—	—
Otford	4	a	—	—	—	—	1728	—	1741	—	—	—
Otford	4	d	—	—	—	—	—	—	1741	—	—	—
Bat & Ball		d	—	—	—	—	—	—	1744	—	—	—
Sevenoaks	4	⊖ a	—	—	—	—	—	—	1747	—	—	—

			SE	SE	SE	TL	SE	SE	TL	TL	SE	SE
					☐			☐	☐		☐	☐
London Victoria	10	⊖	d	1659	1704	1712	—	1715	1727	—	—	1728
Brixton		⊖	d	1706	—	—	—	1722	—	—	—	—
Kentish Town		⊖	d	—	—	—	1644	—	—	1658	—	—
St Pancras International	15	⊖	d	—	—	—	1650	—	—	1658	1702	—
Farringdon	☐	⊖	d	—	—	—	1655	—	—	1703	1707	—
City Thameslink	☐	⊖	d	—	—	—	1659	—	—	1707	1711	—
London Blackfriars	☐	⊖	d	—	—	—	1702	—	—	1710	1714	1726
Elephant & Castle		⊖	d	—	—	—	1706	—	—	1714	1718	1730
Loughborough Junction			d	—	—	—	1710	—	—	1722	—	—
Herne Hill	☐		d	1711	—	—	1716	1724	—	—	1726	1737
West Dulwich			d	1713	—	—	—	1727	—	—	—	—
Sydenham Hill			d	1715	—	—	—	1729	—	—	—	—
Penge East			d	1718	—	—	—	1732	—	—	—	—
Kent House	☐		d	1720	—	—	—	1734	—	—	—	—
Beckenham Junction	☐	☐	d	1723	—	—	—	1737	—	—	—	—
Denmark Hill	☐		d	—	1715	—	—	—	1720	—	—	—
Peckham Rye	☐		d	—	1718	—	—	—	1723	—	—	—
Nunhead	☐		d	—	1721	—	—	—	1726	—	—	—
Lewisham	☐	DLR	a	—	1726	—	—	—	—	—	—	—
Crofton Park			d	—	—	—	—	—	1729	—	—	—
Catford			d	—	—	—	—	—	1732	—	—	—
Bellingham			d	—	—	—	—	—	1735	—	—	—
Beckenham Hill			d	—	—	—	—	—	1737	—	—	—
Ravensbourne			d	—	—	—	—	—	1739	—	—	—
Shortlands	☐		d	1726	—	—	—	1740	—	1743	—	—
Bromley South	☐		a	1728	—	—	—	1742	1743	1746	—	1747
Bromley South	☐		d	1729	—	1730	—	1743	—	1746	—	1748
Bickley	☐		d	1731	—	—	—	1745	—	—	—	1750
Petts Wood	☐		d	1736	—	—	—	1750	—	—	—	—
Orpington	☐		a	1741	—	—	—	1758	—	—	—	—
St Mary Cray			d	—	—	—	—	—	—	—	1756	1757
Swanley	☐		a	—	—	—	—	—	1755	—	1800	1801
Swanley	☐		d	—	—	—	—	—	1755	—	—	1801
Eynsford			d	—	—	—	—	—	1800	—	—	—
Shoreham (Kent)			d	—	—	—	—	—	1803	—	—	—
Otford	☐		a	—	—	1747	—	—	1806	—	—	1809
Otford	☐		d	—	—	—	—	—	1807	—	—	—
Bat & Ball			d	—	—	—	—	—	1814	—	—	—
Sevenoaks	☐	☐	a	—	—	—	—	—	1821	—	—	—

				SE	SE	TL	SE	TL	SE	SE	SE	SE
							☐		☐		☐	☐
London Victoria	10	⊖	d	1730	1731	—	1742	—	—	1745	1757	1754
Brixton		⊖	d	1737	—	—	—	—	—	1752	—	—
Kentish Town		⊖	d	—	—	1712	—	1716	—	—	—	—
St Pancras International	15	⊖	d	—	—	1716	—	1722	—	—	—	—
Farringdon	☐	⊖	d	—	—	1721	—	1727	—	—	—	—
City Thameslink	☐		d	—	—	1725	—	1731	—	—	—	—
London Blackfriars	☐	⊖	d	—	—	1730	—	1734	1747	—	—	—
Elephant & Castle		⊖	d	—	—	1734	—	1738	1751	—	—	—
Loughborough Junction			d	—	—	1738	—	—	—	—	—	—
Herne Hill	☐		d	1739	—	1743	—	—	—	1754	—	—
West Dulwich			d	1742	—	—	—	—	—	1757	—	—
Sydenham Hill			d	1744	—	—	—	—	—	1759	—	—
Penge East			d	1747	—	—	—	—	—	1802	—	—
Kent House	☐		d	1749	—	—	—	—	—	1804	—	—
Beckenham Junction	☐	☐	d	1751	—	—	—	—	—	1806	—	—
Denmark Hill	☐		d	—	1741	—	—	1744	—	—	1804	1806
Peckham Rye	☐		d	—	1744	—	—	1747	—	—	—	1809
Nunhead	☐		d	—	1747	—	—	1750	—	—	—	1812
Lewisham	☐	DLR	a	—	1755	—	—	—	—	—	—	1817
Crofton Park			d	—	—	—	—	1754	—	—	—	—
Catford			d	—	—	—	—	1757	—	—	—	—
Bellingham			d	—	—	—	—	1800	—	—	—	—
Beckenham Hill			d	—	—	—	—	1802	—	—	—	—
Ravensbourne			d	—	—	—	—	1804	—	—	—	—
Shortlands	☐		d	1755	—	—	—	1806	—	1810	—	—
Bromley South	☐		a	1757	—	—	1759	1808	1810	1813	1814	1818
Bromley South	☐		d	1758	—	—	1800	1810	1810	1815	—	1819
Bickley	☐		d	1800	—	—	—	1812	—	1818	—	—
Petts Wood	☐		d	1805	—	—	—	—	—	1826	—	—
Orpington	☐		a	1810	—	—	—	—	—	1832	—	—
St Mary Cray			d	—	—	—	1807	1822	1817	—	—	1825
Swanley	☐		a	—	—	—	1811	1826	1821	—	—	1829
Swanley	☐		d	—	—	—	1811	1826	1822	—	—	—
Eynsford			d	—	—	—	—	1831	—	—	—	—
Shoreham (Kent)			d	—	—	—	—	1834	—	—	—	—
Otford	☐		a	—	—	—	1819	1837	1830	—	—	—
Otford	☐		d	—	—	—	—	1838	—	—	—	—
Bat & Ball			d	—	—	—	—	1844	—	—	—	—
Sevenoaks	☐	☐	a	—	—	—	—	1848	—	—	—	—

			TL	TL ‡	SE ‡	SE	TL	SE	TL ‡	SE ‡	SE	SE
London Victoria	10	⊖ d	—	—	1803	1800	—	—	—	1818	1815	1818
Brixton		⊖ d	—	—	—	1807	—	—	—	—	1822	—
Kentish Town		⊖ d	1728	—	—	—	1744	—	—	—	—	—
St Pancras International	15	⊖ d	1732	1744	—	—	1748	—	1752	—	—	—
Farringdon	5	⊖ d	1737	1749	—	—	1753	—	1757	—	—	—
City Thameslink	5	⊖ d	1741	1753	—	—	1757	—	1801	—	—	—
London Blackfriars	5	⊖ d	1744	1756	—	—	1800	1810	1804	—	—	—
Elephant & Castle		⊖ d	1748	1800	—	—	1806	1814	1808	—	—	—
Loughborough Junction		d	1752	—	—	—	1810	—	—	—	—	—
Herne Hill	‡	d	1757	1807	—	1810	1814	1821	—	—	1824	—
West Dulwich		d	—	1809	—	1812	—	—	—	—	1827	—
Sydenham Hill		d	—	1811	—	1814	—	—	—	—	1829	—
Penge East		d	—	1814	—	1817	—	—	—	—	1832	—
Kent House	‡	d	—	1816	—	1820	—	—	—	—	1834	—
Beckenham Junction	‡	⊖ d	—	1819a	—	1822	—	—	—	—	1836	—
Denmark Hill	‡	d	—	—	—	—	—	—	1815	—	—	1828
Peckham Rye	‡	d	—	—	—	—	—	—	1818	—	—	1832
Nunhead	‡	d	—	—	—	—	—	—	1820	—	—	1834
Lewisham	‡	DLR a	—	—	—	—	—	—	—	—	—	1842
Crofton Park		d	—	—	—	—	—	—	1823	—	—	—
Catford		d	—	—	—	—	—	—	1826	—	—	—
Bellingham		d	—	—	—	—	—	—	1829	—	—	—
Beckenham Hill		d	—	—	—	—	—	—	1831	—	—	—
Ravensbourne		d	—	—	—	—	—	—	1833	—	—	—
Shortlands	‡	d	—	—	—	1825	—	—	1835	—	1839	—
Bromley South	‡	a	—	—	1823	1828	—	1830	1837	1838	1842	—
Bromley South	‡	d	—	—	1824	1828	—	1831	1838	1839	1842	—
Bickley	‡	d	—	—	—	1831	—	—	1840	—	1845	—
Petts Wood	‡	d	—	—	—	1836	—	—	—	—	1850	—
Orpington	‡	a	—	—	—	1841	—	—	—	—	1855	—
St Mary Cray		d	—	—	1831	—	—	1838	1845	—	—	—
Swanley	‡	a	—	—	1835	—	—	1842	1849	—	—	—
Swanley	‡	d	—	—	1835	—	—	—	1853	—	—	—
Eynsford		d	—	—	—	—	—	—	1857	—	—	—
Shoreham (Kent)		d	—	—	—	—	—	—	1901	—	—	—
Otford	‡	a	—	—	1843	—	—	—	1904	1855	—	—
Otford	‡	d	—	—	—	—	—	—	1904	—	—	—
Bat & Ball		d	—	—	—	—	—	—	1907	—	—	—
Sevenoaks	‡	⊖ a	—	—	—	—	—	—	1910	—	—	—

			SE ‡	SE	TL	SE	SE ‡	TL	SE	TL ‡	SE	SE ‡
London Victoria	10	⊖ d	1827	1822	—	1830	1842	—	1839	—	1845	1857
Brixton		⊖ d	—	—	—	1837	—	—	—	—	1852	—
Kentish Town		⊖ d	—	—	1800	—	—	—	—	—	—	—
St Pancras International	15	⊖ d	—	—	1804	—	—	1812	—	1822	—	—
Farringdon	5	⊖ d	—	—	1809	—	—	1817	—	1827	—	—
City Thameslink	5	d	—	—	1813	—	—	1821	—	1831	—	—
London Blackfriars	‡	⊖ d	—	—	1816	—	—	1824	—	1834	—	—
Elephant & Castle		⊖ d	—	—	1820	—	—	1828	—	1838	—	—
Loughborough Junction		d	—	—	1824	—	—	—	—	1842	—	—
Herne Hill	‡	d	—	—	1828	1839	—	—	—	1848	1854	—
West Dulwich		d	—	—	—	1842	—	—	—	—	1857	—
Sydenham Hill		d	—	—	—	1844	—	—	—	—	1859	—
Penge East		d	—	—	—	1847	—	—	—	—	1902	—
Kent House	‡	d	—	—	—	1849	—	—	—	—	1904	—
Beckenham Junction	‡	⊖ d	—	—	—	1851	—	—	—	—	1906	—
Denmark Hill	‡	d	—	1832	—	—	—	1834	1848	—	—	—
Peckham Rye	‡	d	—	—	—	—	—	1838	1851	—	—	—
Nunhead	‡	d	—	—	—	—	—	1840	1854	—	—	—
Lewisham	‡	DLR a	—	—	—	—	—	—	1903	—	—	—
Crofton Park		d	—	—	—	—	—	1843	—	—	—	—
Catford		d	—	—	—	—	—	1846	—	—	—	—
Bellingham		d	—	—	—	—	—	1849	—	—	—	—
Beckenham Hill		d	—	—	—	—	—	1851	—	—	—	—
Ravensbourne		d	—	—	—	—	—	1853	—	—	—	—
Shortlands	‡	d	—	—	—	1855	—	1857	—	—	1909	—
Bromley South	‡	a	1843	1845	—	1857	1859	1900	—	—	1912	1913
Bromley South	‡	d	—	1846	—	1858	1859	1900	—	—	1912	—
Bickley	‡	d	—	—	—	1900	—	1903	—	—	1915	—
Petts Wood	‡	d	—	—	—	1907	—	—	—	—	1923	—
Orpington	‡	a	—	—	—	1912	—	—	—	—	1930	—
St Mary Cray		d	—	1853	—	—	1906	1910	—	—	—	—
Swanley	‡	a	—	1857	—	—	1910	1914	—	—	—	—
Swanley	‡	d	—	—	—	—	1911	1915	—	—	—	—
Eynsford		d	—	—	—	—	—	1919	—	—	—	—
Shoreham (Kent)		d	—	—	—	—	—	1923	—	—	—	—
Otford	‡	a	—	—	—	—	1919	1926	—	—	—	—
Otford	‡	d	—	—	—	—	—	1926	—	—	—	—
Bat & Ball		d	—	—	—	—	—	1929	—	—	—	—
Sevenoaks	‡	⊖ a	—	—	—	—	—	1933	—	—	—	—

			TL	TL	SE 1	SE 1	SE	SE	TL	SE	SE 1	TL
London Victoria	10	⊖ d	—	—	1859	—	1900	1909	—	1910	1922	—
Brixton		⊖ d	—	—	—	—	1907	—	—	1917	—	—
Kentish Town		⊖ d	1823	1834	—	—	—	—	—	—	—	1854
St Pancras International	15	⊖ d	1828	1838	—	—	—	—	1848	—	—	1900
Farringdon	5	⊖ d	1833	1843	—	—	—	—	1853	—	—	1905
City Thameslink	5	⊖ d	1837	1847	—	—	—	—	1857	—	—	1909
London Blackfriars	5	⊖ d	1842	1850	—	1904	—	—	1900	—	—	1912
Elephant & Castle		⊖ d	1846	1854	—	1908	—	—	1904	—	—	1916
Loughborough Junction		d	—	1858	—	—	—	—	1908	—	—	—
Herne Hill	5	d	—	1902	—	—	1909	—	1912	1919	—	—
West Dulwich		d	—	—	—	—	1912	—	—	1922	—	—
Sydenham Hill		d	—	—	—	—	1914	—	—	1924	—	—
Penge East		d	—	—	—	—	1917	—	—	1927	—	—
Kent House	5	d	—	—	—	—	1919	—	—	1929	—	—
Beckenham Junction	5	⊖ d	—	—	—	—	1921	—	—	1931	—	—
Denmark Hill	5	d	1852	—	—	1914	—	1918	—	—	—	1922
Peckham Rye	5	d	1855	—	—	—	—	1921	—	—	—	1925
Nunhead	5	d	1857	—	—	—	—	1923	—	—	—	1927
Lewisham	5	DLR a	—	—	—	—	—	1931	—	—	—	—
Crofton Park		d	1900	—	—	—	—	—	—	—	—	1930
Catford		d	1903	—	—	—	—	—	—	—	—	1933
Bellingham		d	1905	—	—	—	—	—	—	—	—	1935
Beckenham Hill		d	1907	—	—	—	—	—	—	—	—	1937
Ravensbourne		d	1909	—	—	—	—	—	—	—	—	1939
Shortlands	5	d	1913	—	—	—	1925	—	—	1934	—	1941
Bromley South	5	a	1916	—	1919	1926	1927	—	—	1937	1938	1944
Bromley South	5	d	1916	—	1920	1927	1928	—	—	1938	1939	1944
Bickley	5	d	1919	—	—	—	1930	—	—	1940	—	1947
Petts Wood	5	d	—	—	—	—	1935	—	—	1945	—	—
Orpington	5	a	—	—	—	—	1940	—	—	1949	—	—
St Mary Cray		d	1923	—	1926	1933	—	—	—	—	1945	1951
Swanley	5	a	1927	—	1930	1937	—	—	—	—	1949	1955
Swanley	5	d	1929	—	—	1938	—	—	—	—	1950	1956
Eynsford		d	1933	—	—	—	—	—	—	—	—	2000
Shoreham (Kent)		d	1937	—	—	—	—	—	—	—	—	2004
Otford	5	a	1940	—	—	1946	—	—	—	—	1958	2007
Otford	5	d	1940	—	—	—	—	—	—	—	—	2007
Bat & Ball		d	1943	—	—	—	—	—	—	—	—	2010
Sevenoaks	5	⊖ a	1948	—	—	—	—	—	—	—	—	2013

			TL	SE 1	SE	SE 1	SE 1	SE	TL	SE	SE 1	TL
London Victoria	10	⊖ d	—	—	1925	1937	1934	1939	—	1940	1952	—
Brixton		⊖ d	—	—	1932	—	—	—	—	1947	—	—
Kentish Town		⊖ d	—	—	—	—	—	—	—	—	—	1926
St Pancras International	15	⊖ d	1904	—	—	—	—	—	1918	—	—	1930
Farringdon	5	⊖ d	1909	—	—	—	—	—	1923	—	—	1936
City Thameslink	5	d	1913	—	—	—	—	—	1927	—	—	1939
London Blackfriars	5	⊖ d	1916	1927	—	—	—	—	1930	—	—	1942
Elephant & Castle		⊖ d	1919	1931	—	—	—	—	1933	—	—	1946
Loughborough Junction		d	1923	—	—	—	—	—	1937	—	—	—
Herne Hill	5	d	1927	—	1934	—	—	—	1941	1949	—	—
West Dulwich		d	—	—	1937	—	—	—	—	1952	—	—
Sydenham Hill		d	—	—	1939	—	—	—	—	1954	—	—
Penge East		d	—	—	1942	—	—	—	—	1957	—	—
Kent House	5	d	—	—	1944	—	—	—	—	1959	—	—
Beckenham Junction	5	⊖ d	—	—	1946	—	—	—	—	2001	—	—
Denmark Hill	5	d	—	—	—	—	1944	1948	—	—	—	1952
Peckham Rye	5	d	—	—	—	—	—	1951	—	—	—	1955
Nunhead	5	d	—	—	—	—	—	1953	—	—	—	1957
Lewisham	5	DLR a	—	—	—	—	—	2001	—	—	—	—
Crofton Park		d	—	—	—	—	—	—	—	—	—	2000
Catford		d	—	—	—	—	—	—	—	—	—	2003
Bellingham		d	—	—	—	—	—	—	—	—	—	2005
Beckenham Hill		d	—	—	—	—	—	—	—	—	—	2007
Ravensbourne		d	—	—	—	—	—	—	—	—	—	2009
Shortlands	5	d	—	—	1949	—	—	—	—	2004	—	2011
Bromley South	5	a	—	1948	1952	1953	1957	—	—	2007	2008	2014
Bromley South	5	d	—	—	1953	—	1958	—	—	2008	2009	2014
Bickley	5	d	—	—	1955	—	—	—	—	2010	—	2017
Petts Wood	5	d	—	—	2000	—	—	—	—	2015	—	—
Orpington	5	a	—	—	2004	—	—	—	—	2019	—	—
St Mary Cray		d	—	—	—	—	2004	—	—	—	—	2021
Swanley	5	a	—	—	—	—	2008	—	—	—	2018	2025
Swanley	5	d	—	—	—	—	—	—	—	—	2018	2026
Eynsford		d	—	—	—	—	—	—	—	—	—	2030
Shoreham (Kent)		d	—	—	—	—	—	—	—	—	—	2034
Otford	5	a	—	—	—	—	—	—	—	—	2026	2037
Otford	5	d	—	—	—	—	—	—	—	—	—	2037
Bat & Ball		d	—	—	—	—	—	—	—	—	—	2040
Sevenoaks	5	⊖ a	—	—	—	—	—	—	—	—	—	2043

			TL	SE	SE 1	SE	SE	TL	SE	SE 1	TL	TL
London Victoria	10	⊖ d	—	1955	2007	2004	2009	—	2010	2022	—	—
Brixton		⊖ d	—	2002	—	—	—	—	2017	—	—	—
Kentish Town		⊖ d	—	—	—	—	—	—	—	—	1954	—
St Pancras International	15	⊖ d	1934	—	—	—	—	1948	—	—	2000	2004
Farringdon	8	⊖ d	1939	—	—	—	—	1953	—	—	2005	2009
City Thameslink	8	⊖ d	1943	—	—	—	—	1957	—	—	2009	2013
London Blackfriars	8	⊖ d	1946	—	—	—	—	2000	—	—	2012	2016
Elephant & Castle		⊖ d	1949	—	—	—	—	2003	—	—	2016	2019
Loughborough Junction		d	1953	—	—	—	—	2007	—	—	—	2023
Herne Hill	4	d	1957	2004	—	—	—	2011	2019	—	—	2027
West Dulwich		d	—	2007	—	—	—	—	2022	—	—	—
Sydenham Hill		d	—	2009	—	—	—	—	2024	—	—	—
Penge East		d	—	2012	—	—	—	—	2027	—	—	—
Kent House	4	d	—	2014	—	—	—	—	2029	—	—	—
Beckenham Junction	4	⊖ d	—	2016	—	—	—	—	2031	—	—	—
Denmark Hill	4	d	—	—	—	2014	2018	—	—	—	2022	—
Peckham Rye	4	d	—	—	—	—	2021	—	—	—	2025	—
Nunhead	4	d	—	—	—	—	2023	—	—	—	2027	—
Lewisham	4	DLR a	—	—	—	—	2031	—	—	—	—	—
Crofton Park		d	—	—	—	—	—	—	—	—	2030	—
Catford		d	—	—	—	—	—	—	—	—	2033	—
Bellingham		d	—	—	—	—	—	—	—	—	2035	—
Beckenham Hill		d	—	—	—	—	—	—	—	—	2037	—
Ravensbourne		d	—	—	—	—	—	—	—	—	2039	—
Shortlands	4	d	—	2019	—	—	—	—	2034	—	2041	—
Bromley South	4	a	—	2022	2023	2027	—	—	2037	2039	2044	—
Bromley South	4	d	—	2023	—	2028	—	—	2038	2039	2044	—
Bickley	4	d	—	2025	—	—	—	—	2040	—	2047	—
Petts Wood	4	d	—	2030	—	—	—	—	2045	—	—	—
Orpington	4	a	—	2034	—	—	—	—	2049	—	—	—
St Mary Cray		d	—	—	—	2034	—	—	—	2046	2051	—
Swanley	4	a	—	—	—	2038	—	—	—	2050	2055	—
Swanley	4	d	—	—	—	—	—	—	—	2050	2056	—
Eynsford		d	—	—	—	—	—	—	—	—	2100	—
Shoreham (Kent)		d	—	—	—	—	—	—	—	—	2104	—
Otford	4	a	—	—	—	—	—	—	—	2058	2107	—
Otford	4	d	—	—	—	—	—	—	—	—	2107	—
Bat & Ball		d	—	—	—	—	—	—	—	—	2110	—
Sevenoaks	4	⊖ a	—	—	—	—	—	—	—	—	2113	—

			SE	SE 1	SE 1	SE	TL	SE	SE 1	TL	TL	SE
London Victoria	10	⊖ d	2025	2037	2034	2039	—	2040	2052	—	—	2055
Brixton		⊖ d	2032	—	—	—	—	2047	—	—	—	2102
Kentish Town		⊖ d	—	—	—	—	—	—	—	2026	—	—
St Pancras International	15	⊖ d	—	—	—	—	2018	—	—	2030	2034	—
Farringdon	8	⊖ d	—	—	—	—	2023	—	—	2036	2039	—
City Thameslink	8	d	—	—	—	—	2027	—	—	2039	2043	—
London Blackfriars	8	⊖ d	—	—	—	—	2030	—	—	2042	2046	—
Elephant & Castle		⊖ d	—	—	—	—	2033	—	—	2046	2049	—
Loughborough Junction		d	—	—	—	—	2037	—	—	—	2053	—
Herne Hill	4	d	2034	—	—	—	2041	2049	—	—	2057	2104
West Dulwich		d	2037	—	—	—	—	2052	—	—	—	2107
Sydenham Hill		d	2039	—	—	—	—	2054	—	—	—	2109
Penge East		d	2042	—	—	—	—	2057	—	—	—	2112
Kent House	4	d	2044	—	—	—	—	2059	—	—	—	2114
Beckenham Junction	4	⊖ d	2046	—	—	—	—	2101	—	—	—	2116
Denmark Hill	4	d	—	—	2044	2048	—	—	—	2052	—	—
Peckham Rye	4	d	—	—	—	2051	—	—	—	2055	—	—
Nunhead	4	d	—	—	—	2053	—	—	—	2057	—	—
Lewisham	4	DLR a	—	—	—	2100	—	—	—	—	—	—
Crofton Park		d	—	—	—	—	—	—	—	2100	—	—
Catford		d	—	—	—	—	—	—	—	2103	—	—
Bellingham		d	—	—	—	—	—	—	—	2105	—	—
Beckenham Hill		d	—	—	—	—	—	—	—	2107	—	—
Ravensbourne		d	—	—	—	—	—	—	—	2109	—	—
Shortlands	4	d	2049	—	—	—	—	2104	—	2111	—	2119
Bromley South	4	a	2052	2053	2057	—	—	2107	2108	2114	—	2122
Bromley South	4	d	2053	—	2058	—	—	2108	2109	2114	—	2123
Bickley	4	d	2055	—	—	—	—	2110	—	2117	—	2125
Petts Wood	4	d	2100	—	—	—	—	2115	—	—	—	2130
Orpington	4	a	2104	—	—	—	—	2119	—	—	—	2134
St Mary Cray		d	—	—	2104	—	—	—	—	2121	—	—
Swanley	4	a	—	—	2108	—	—	—	2118	2125	—	—
Swanley	4	d	—	—	—	—	—	—	2118	2126	—	—
Eynsford		d	—	—	—	—	—	—	—	2130	—	—
Shoreham (Kent)		d	—	—	—	—	—	—	—	2134	—	—
Otford	4	a	—	—	—	—	—	—	2126	2137	—	—
Otford	4	d	—	—	—	—	—	—	—	2137	—	—
Bat & Ball		d	—	—	—	—	—	—	—	2140	—	—
Sevenoaks	4	⊖ a	—	—	—	—	—	—	—	2143	—	—

			SE 1	SE	TL	SE	SE 1	TL	TL	SE	SE 1	SE 1	
London Victoria	10	⊖	d	2107	2109	—	2110	2122	—	—	2125	2137	2134
Brixton		⊖	d	—	—	—	2117	—	—	—	2132	—	—
Kentish Town		⊖	d	—	—	2044	—	—	2054	2101	—	—	—
St Pancras International	15	⊖	d	—	—	2048	—	—	2100	2106	—	—	—
Farringdon	8	⊖	d	—	—	2053	—	—	2105	2110	—	—	—
City Thameslink	8	⊖	d	—	—	2057	—	—	2109	2113	—	—	—
London Blackfriars	8	⊖	d	—	—	2100	—	—	2112	2116	—	—	—
Elephant & Castle		⊖	d	—	—	2103	—	—	2116	2119	—	—	—
Loughborough Junction			d	—	—	2107	—	—	2123	—	—	—	—
Herne Hill	8		d	—	—	2111	2119	—	—	2127	2134	—	—
West Dulwich			d	—	—	—	2122	—	—	—	2137	—	—
Sydenham Hill			d	—	—	—	2124	—	—	—	2139	—	—
Penge East			d	—	—	—	2127	—	—	—	2142	—	—
Kent House	8		d	—	—	—	2129	—	—	—	2144	—	—
Beckenham Junction	8	⊖	d	—	—	—	2131	—	—	—	2146	—	—
Denmark Hill	8		d	—	2118	—	—	—	2122	—	—	—	2144
Peckham Rye	8		d	—	2121	—	—	—	2125	—	—	—	—
Nunhead	8		d	—	2123	—	—	—	2127	—	—	—	—
Lewisham	8	DLR	a	—	2131	—	—	—	—	—	—	—	—
Crofton Park			d	—	—	—	—	—	2130	—	—	—	—
Catford			d	—	—	—	—	—	2133	—	—	—	—
Bellingham			d	—	—	—	—	—	2135	—	—	—	—
Beckenham Hill			d	—	—	—	—	—	2137	—	—	—	—
Ravensbourne			d	—	—	—	—	—	2139	—	—	—	—
Shortlands	8		d	—	—	—	2134	—	2141	—	2149	—	—
Bromley South	8	a	2123	—	—	—	2137	2138	2144	—	2152	2153	2157
Bromley South	8		d	—	—	—	2138	2139	2144	—	2153	—	2158
Bickley	8		d	—	—	—	2140	—	2147	—	2155	—	—
Petts Wood	8		d	—	—	—	2145	—	—	—	2200	—	—
Orpington	8	a	—	—	—	—	2149	—	—	—	2204	—	—
St Mary Cray			d	—	—	—	—	2145	2151	—	—	—	2204
Swanley	8	a	—	—	—	—	—	2149	2155	—	—	—	2208
Swanley	8		d	—	—	—	—	2150	2156	—	—	—	—
Eynsford			d	—	—	—	—	—	2200	—	—	—	—
Shoreham (Kent)			d	—	—	—	—	—	2204	—	—	—	—
Otford	8	a	—	—	—	—	—	2158	2207	—	—	—	—
Otford	8		d	—	—	—	—	—	2207	—	—	—	—
Bat & Ball			d	—	—	—	—	—	2210	—	—	—	—
Sevenoaks	8	⊖	a	—	—	—	—	—	2213	—	—	—	—

				SE	SE	SE 1	TL	TL	SE	SE 1	SE	SE	SE 1
London Victoria	10	⊖	d	2139	2140	2152	—	—	2155	2207	2209	2210	2222
Brixton		⊖	d	—	2147	—	—	—	2202	—	—	2217	—
Kentish Town		⊖	d	—	—	—	—	—	2131	—	—	—	—
St Pancras International	15	⊖	d	—	—	—	—	—	2136	—	—	—	—
Farringdon	8	⊖	d	—	—	—	—	—	2140	—	—	—	—
City Thameslink	8		d	—	—	—	—	—	2143	—	—	—	—
London Blackfriars	8	⊖	d	—	—	—	—	—	2142	2146	—	—	—
Elephant & Castle		⊖	d	—	—	—	—	—	2146	2149	—	—	—
Loughborough Junction			d	—	—	—	—	—	2153	—	—	—	—
Herne Hill	8		d	—	2149	—	—	—	2157	2204	—	—	2219
West Dulwich			d	—	2152	—	—	—	2207	—	—	—	2222
Sydenham Hill			d	—	2154	—	—	—	2209	—	—	—	2224
Penge East			d	—	2157	—	—	—	2212	—	—	—	2227
Kent House	8		d	—	2159	—	—	—	2214	—	—	—	2229
Beckenham Junction	8	⊖	d	—	2201	—	—	—	2216	—	—	—	2231
Denmark Hill	8		d	2148	—	—	—	—	2152	—	—	2218	—
Peckham Rye	8		d	2151	—	—	—	—	2155	—	—	2221	—
Nunhead	8		d	2153	—	—	—	—	2157	—	—	2223	—
Lewisham	8	DLR	a	2201	—	—	—	—	—	—	—	2231	—
Crofton Park			d	—	—	—	—	—	2200	—	—	—	—
Catford			d	—	—	—	—	—	2203	—	—	—	—
Bellingham			d	—	—	—	—	—	2205	—	—	—	—
Beckenham Hill			d	—	—	—	—	—	2207	—	—	—	—
Ravensbourne			d	—	—	—	—	—	2209	—	—	—	—
Shortlands	8		d	—	2204	—	—	—	2211	—	—	—	2234
Bromley South	8	a	—	—	2207	2208	2214	—	2222	2223	—	—	2237
Bromley South	8		d	—	2208	2209	2214	—	2223	—	—	—	2238
Bickley	8		d	—	2210	—	2217	—	2225	—	—	—	2240
Petts Wood	8		d	—	2215	—	—	—	2230	—	—	—	2245
Orpington	8	a	—	—	2219	—	—	—	2234	—	—	—	2249
St Mary Cray			d	—	—	—	—	—	2221	—	—	—	2245
Swanley	8	a	—	—	2218	2226	—	—	—	—	—	—	2249
Swanley	8		d	—	2218	2226	—	—	—	—	—	—	2250
Eynsford			d	—	—	—	—	—	2230	—	—	—	—
Shoreham (Kent)			d	—	—	—	—	—	2234	—	—	—	—
Otford	8	a	—	—	2226	2237	—	—	—	—	—	—	2258
Otford	8		d	—	—	—	—	—	2237	—	—	—	—
Bat & Ball			d	—	—	—	—	—	2240	—	—	—	—
Sevenoaks	8	⊖	a	—	—	—	—	—	2243	—	—	—	—

		TL	TL	SE	SE	SE	SE	SE	SE	SE	TL	TL	
					1E	1E				1E			
London Victoria	10	⊖	d	—	—	2225	2237	2234	2239	2240	2252	—	—
Brixton		⊖	d	—	—	2232	—	—	—	2247	—	—	—
Kentish Town		⊖	d	—	2201	—	—	—	—	—	—	—	2231
St Pancras International	15	⊖	d	—	2206	—	—	—	—	—	—	—	2236
Farringdon	8	⊖	d	—	2210	—	—	—	—	—	—	—	2240
City Thameslink	8	⊖	d	—	2213	—	—	—	—	—	—	—	2243
London Blackfriars	8	⊖	d	2212	2216	—	—	—	—	—	—	2242	2246
Elephant & Castle		⊖	d	2216	2219	—	—	—	—	—	—	2246	2249
Loughborough Junction			d	—	2223	—	—	—	—	—	—	—	2253
Herne Hill	8		d	—	2227	2234	—	—	—	2249	—	—	2257
West Dulwich			d	—	—	2237	—	—	—	2252	—	—	—
Sydenham Hill			d	—	—	2239	—	—	—	2254	—	—	—
Penge East			d	—	—	2242	—	—	—	2257	—	—	—
Kent House	8		d	—	—	2244	—	—	—	2259	—	—	—
Beckenham Junction	8	⊖	d	—	—	2246	—	—	—	2301	—	—	—
Denmark Hill	8		d	2222	—	—	—	2244	2248	—	—	2252	—
Peckham Rye	8		d	2225	—	—	—	—	2251	—	—	2255	—
Nunhead	8		d	2227	—	—	—	—	2253	—	—	2257	—
Lewisham	8	DLR	a	—	—	—	—	—	2301	—	—	—	—
Crofton Park			d	2230	—	—	—	—	—	—	—	2300	—
Catford			d	2233	—	—	—	—	—	—	—	2303	—
Bellingham			d	2235	—	—	—	—	—	—	—	2305	—
Beckenham Hill			d	2237	—	—	—	—	—	—	—	2307	—
Ravensbourne			d	2239	—	—	—	—	—	—	—	2309	—
Shortlands	8		d	2241	—	2249	—	—	—	2304	—	2311	—
Bromley South	8		a	2244	—	2252	2253	2257	—	2307	2308	2314	—
Bromley South	8		d	2244	—	2253	—	2258	—	2308	2309	2314	—
Bickley	8		d	2247	—	2255	—	—	—	2310	—	2317	—
Petts Wood	8		d	—	—	2300	—	—	—	2315	—	—	—
Orpington	8		a	—	—	2304	—	—	—	2319	—	—	—
St Mary Cray			d	2251	—	—	—	2304	—	—	—	2321	—
Swanley	8		a	2256	—	—	—	2308	—	—	2318	2326	—
Swanley	8		d	2257	—	—	—	—	—	—	2318	2326	—
Eynsford			d	2301	—	—	—	—	—	—	—	2330	—
Shoreham (Kent)			d	2305	—	—	—	—	—	—	—	2334	—
Otford	8		a	2308	—	—	—	—	—	—	2326	2337	—
Otford	8		d	2308	—	—	—	—	—	—	—	2337	—
Bat & Ball			d	2311	—	—	—	—	—	—	—	2340	—
Sevenoaks	8	⊖	a	2314	—	—	—	—	—	—	—	2343	—

		SE	SE	SE	SE	SE	TL	TL	SE	SE	SE		
		1E	1E	1E	1E	1E			1E	1E	1E		
London Victoria	10	⊖	d	2255	2307	2309	2310	2322	—	—	2325	2334	2339
Brixton		⊖	d	2302	—	—	2317	—	—	—	2332	—	—
Kentish Town		⊖	d	—	—	—	—	—	—	2301	—	—	—
St Pancras International	15	⊖	d	—	—	—	—	—	—	2306	—	—	—
Farringdon	8	⊖	d	—	—	—	—	—	—	2310	—	—	—
City Thameslink	8		d	—	—	—	—	—	—	—	—	—	—
London Blackfriars	8	⊖	d	—	—	—	—	—	2312	2316	—	—	—
Elephant & Castle		⊖	d	—	—	—	—	—	2316	2319	—	—	—
Loughborough Junction			d	—	—	—	—	—	—	2323s	—	—	—
Herne Hill	8		d	2304	—	—	2319	—	—	2327	2334	—	—
West Dulwich			d	2307	—	—	2322	—	—	—	2337	—	—
Sydenham Hill			d	2309	—	—	2324	—	—	—	2339	—	—
Penge East			d	2312	—	—	2327	—	—	—	2342	—	—
Kent House	8		d	2314	—	—	2329	—	—	—	2344	—	—
Beckenham Junction	8	⊖	d	2316	—	—	2331	—	—	—	2346	—	—
Denmark Hill	8		d	—	—	2318	—	—	2322	—	—	2344	2348
Peckham Rye	8		d	—	—	2321	—	—	2325	—	—	—	2351
Nunhead	8		d	—	—	2323	—	—	2327	—	—	—	2353
Lewisham	8	DLR	a	—	—	2331	—	—	—	—	—	—	0001
Crofton Park			d	—	—	—	—	—	2330	—	—	—	—
Catford			d	—	—	—	—	—	2333	—	—	—	—
Bellingham			d	—	—	—	—	—	2335	—	—	—	—
Beckenham Hill			d	—	—	—	—	—	2337	—	—	—	—
Ravensbourne			d	—	—	—	—	—	2339	—	—	—	—
Shortlands	8		d	2319	—	—	2334	—	—	2341	—	2349	—
Bromley South	8		a	2322	2323	—	2337	2338	2344	—	2352	2357	—
Bromley South	8		d	2323	—	—	2338	2339	2344	—	2353	2358	—
Bickley	8		d	2325	—	—	2340	—	2347	—	2355	—	—
Petts Wood	8		d	2330	—	—	2345	—	—	—	2359	—	—
Orpington	8		a	2334	—	—	2349	—	—	—	0004	—	—
St Mary Cray			d	—	—	—	—	2345	2351	—	—	0004	—
Swanley	8		a	—	—	—	—	2349	2355	—	—	0008	—
Swanley	8		d	—	—	—	—	2350	2357	—	—	—	—
Eynsford			d	—	—	—	—	—	0001	—	—	—	—
Shoreham (Kent)			d	—	—	—	—	—	0005	—	—	—	—
Otford	8		a	—	—	—	—	2358	0008	—	—	—	—
Otford	8		d	—	—	—	—	—	0008	—	—	—	—
Bat & Ball			d	—	—	—	—	—	0011	—	—	—	—
Sevenoaks	8	⊖	a	—	—	—	—	—	0014	—	—	—	—

			SE E	SE E	TL	TL	SE E	SE 1E	SE E	SE 1E	SE E	SE E	
London Victoria	10	⊖	d	2340	2352	—	—	2355	0007	0009	0022	0025	0037
Brixton		⊖	d	2347	—	—	—	0002	—	—	—	0032	—
Kentish Town		⊖	d	—	—	—	2333	—	—	—	—	—	—
St Pancras International	1E	⊖	d	—	—	—	2338	—	—	—	—	—	—
Farringdon	8	⊖	d	—	—	—	2343	—	—	—	—	—	—
City Thameslink	8		d	—	—	—	—	—	—	—	—	—	—
London Blackfriars	8	⊖	d	—	—	2342	2348	—	—	—	—	—	—
Elephant & Castle		⊖	d	—	—	2346	2351	—	—	—	—	—	—
Loughborough Junction			d	—	—	—	—	—	—	—	—	—	—
Herne Hill	8		d	2349	—	—	0001	0004	—	—	—	0034	0045s
West Dulwich			d	2352	—	—	—	0007	—	—	—	0037	—
Sydenham Hill			d	2354	—	—	—	0009	—	—	—	0039	—
Penge East			d	2357	—	—	—	0012	—	—	—	0042	0050s
Kent House	8		d	2359	—	—	—	0014	—	—	—	0044	—
Beckenham Junction	8	⊖	d	0001	—	—	—	0016	—	—	—	0046	0053s
Denmark Hill	8		d	—	—	2356	—	—	—	0018	—	—	—
Peckham Rye	8		d	—	—	2359	—	—	—	0021	—	—	—
Nunhead	8		d	—	—	0001	—	—	—	0023	—	—	—
Lewisham	8	DLR	a	—	—	—	—	—	—	0031	—	—	—
Crofton Park			d	—	—	0004	—	—	—	—	—	—	—
Catford			d	—	—	0007	—	—	—	—	—	—	—
Bellingham			d	—	—	0009	—	—	—	—	—	—	—
Beckenham Hill			d	—	—	0011	—	—	—	—	—	—	—
Ravensbourne			d	—	—	0013	—	—	—	—	—	—	—
Shortlands	8		d	0004	—	0015	—	0019	—	—	—	0049	—
Bromley South	8		a	0007	0010	0018	—	0022	0027	—	0038	0052	0057
Bromley South	8		d	0008	—	0018	—	0023	—	—	0039	0053	0057
Bickley	8		d	0010	—	0021	—	0025	—	—	—	0055	—
Petts Wood	8		d	0015	—	—	—	0030	—	—	—	0100	—
Orpington	8		a	0019	—	—	—	0034	—	—	—	0105	—
St Mary Cray			d	—	—	0025	—	—	—	—	0045	—	0103s
Swanley	8		a	—	—	0030	—	—	—	—	0049	—	0107
Swanley	8		d	—	—	0031	—	—	—	—	0050	—	—
Eynsford			d	—	—	0035	—	—	—	—	—	—	—
Shoreham (Kent)			d	—	—	0039	—	—	—	—	—	—	—
Otford	8		a	—	—	0042	—	—	—	—	0058	—	—
Otford	8		d	—	—	0042	—	—	—	—	—	—	—
Bat & Ball			d	—	—	0045	—	—	—	—	—	—	—
Sevenoaks	8	⊖	a	—	—	0048	—	—	—	—	—	—	—

			SE 1	SE	TL	SE	SE 1	TL	TL	SE 1	TL	SE
London Victoria	10	⊖ d	0522	0540	—	0610	0622	—	—	0634	—	0640
Brixton		⊖ d	—	0547	—	0617	—	—	—	—	—	0647
Kentish Town		⊖ d	—	—	0544	—	—	0556	—	—	—	0614
St Pancras International	15	⊖ d	—	—	0548	—	—	0600	0604	—	—	0618
Farringdon	8	⊖ d	—	—	0553	—	—	0606	0609	—	—	0623
City Thameslink	8	d	—	—	—	—	—	—	—	—	—	—
London Blackfriars	8	⊖ d	—	—	0600	—	—	0612	0616	—	—	0630
Elephant & Castle		⊖ d	—	—	0603	—	—	0616	0619	—	—	0633
Loughborough Junction		d	—	—	—	—	—	—	—	—	—	—
Herne Hill	8	d	—	0549	0611	0619	—	—	0627	—	—	0641
West Dulwich		d	—	0552	—	0622	—	—	—	—	—	0652
Sydenham Hill		d	—	0554	—	0624	—	—	—	—	—	0654
Penge East		d	—	0557	—	0627	—	—	—	—	—	0657
Kent House	8	d	—	0559	—	0629	—	—	—	—	—	0659
Beckenham Junction	8	⊖ d	—	0601	—	0631	—	—	—	—	—	0701
Denmark Hill	8	d	—	—	—	—	—	0622	—	0644	—	—
Peckham Rye	8	d	—	—	—	—	—	0625	—	—	—	—
Nunhead	8	d	—	—	—	—	—	0627	—	—	—	—
Lewisham	8	DLR a	—	—	—	—	—	—	—	—	—	—
Crofton Park		d	—	—	—	—	—	0630	—	—	—	—
Catford		d	—	—	—	—	—	0633	—	—	—	—
Bellingham		d	—	—	—	—	—	0635	—	—	—	—
Beckenham Hill		d	—	—	—	—	—	0637	—	—	—	—
Ravensbourne		d	—	—	—	—	—	0639	—	—	—	—
Shortlands	8	d	—	0604	—	0634	—	0641	—	—	—	0704
Bromley South	8	a	0538	0607	—	0637	0638	0644	—	0657	—	0707
Bromley South	8	d	0539	0608	—	0638	0639	0644	—	0658	—	0708
Bickley	8	d	—	0610	—	0640	—	0647	—	—	—	0710
Petts Wood	8	d	—	0615	—	0645	—	—	—	—	—	0715
Orpington	8	a	—	0619	—	0649	—	—	—	—	—	0719
St Mary Cray		d	0545	—	—	—	0645	0651	—	0704	—	—
Swanley	8	a	0549	—	—	—	0649	0655	—	0708	—	—
Swanley	8	d	—	—	—	—	0650	0656	—	—	—	—
Eynsford		d	—	—	—	—	—	0700	—	—	—	—
Shoreham (Kent)		d	—	—	—	—	—	0704	—	—	—	—
Otford	8	a	—	—	—	—	0658	0707	—	—	—	—
Otford	8	d	—	—	—	—	—	0707	—	—	—	—
Bat & Ball		d	—	—	—	—	—	0710	—	—	—	—
Sevenoaks	8	⊖ a	—	—	—	—	—	0713	—	—	—	—

			TL	TL	SE 1	SE	TL	SE	SE 1	TL	TL	SE
London Victoria	10	⊖ d	—	—	0707	0709	—	0710	0722	—	—	0725
Brixton		⊖ d	—	—	—	—	—	0717	—	—	—	0732
Kentish Town		⊖ d	0626	—	—	—	—	0644	—	—	—	—
St Pancras International	15	⊖ d	0630	—	—	—	—	0648	—	—	—	—
Farringdon	8	⊖ d	0636	—	—	—	—	0653	—	—	—	—
City Thameslink	8	d	—	—	—	—	—	—	—	—	—	—
London Blackfriars	8	⊖ d	0642	0646	—	—	0700	—	—	0712	0716	—
Elephant & Castle		⊖ d	0646	0649	—	—	0703	—	—	0716	0719	—
Loughborough Junction		d	—	0653	—	—	0707	—	—	—	0723	—
Herne Hill	8	d	—	0657	—	—	0711	0719	—	—	0727	0734
West Dulwich		d	—	—	—	—	—	0722	—	—	—	0737
Sydenham Hill		d	—	—	—	—	—	0724	—	—	—	0739
Penge East		d	—	—	—	—	—	0727	—	—	—	0742
Kent House	8	d	—	—	—	—	—	0729	—	—	—	0744
Beckenham Junction	8	⊖ d	—	—	—	—	—	0731	—	—	—	0746
Denmark Hill	8	d	0652	—	—	0718	—	—	—	0722	—	—
Peckham Rye	8	d	0655	—	—	0721	—	—	—	0725	—	—
Nunhead	8	d	0657	—	—	0723	—	—	—	0727	—	—
Lewisham	8	DLR a	—	—	—	0731	—	—	—	—	—	—
Crofton Park		d	0700	—	—	—	—	—	—	0730	—	—
Catford		d	0703	—	—	—	—	—	—	0733	—	—
Bellingham		d	0705	—	—	—	—	—	—	0735	—	—
Beckenham Hill		d	0707	—	—	—	—	—	—	0737	—	—
Ravensbourne		d	0709	—	—	—	—	—	—	0739	—	—
Shortlands	8	d	0711	—	—	—	—	0734	—	0741	—	0749
Bromley South	8	a	0714	—	0723	—	—	0737	0738	0744	—	0752
Bromley South	8	d	0714	—	—	—	—	0738	0739	0744	—	0753
Bickley	8	d	0717	—	—	—	—	0740	—	0747	—	0755
Petts Wood	8	d	—	—	—	—	—	0745	—	—	—	0800
Orpington	8	a	—	—	—	—	—	0749	—	—	—	0804
St Mary Cray		d	0721	—	—	—	—	—	0745	0751	—	—
Swanley	8	a	0725	—	—	—	—	—	0749	0755	—	—
Swanley	8	d	0726	—	—	—	—	—	0750	0756	—	—
Eynsford		d	0730	—	—	—	—	—	—	0800	—	—
Shoreham (Kent)		d	0734	—	—	—	—	—	—	0804	—	—
Otford	8	a	0737	—	—	—	—	—	0758	0807	—	—
Otford	8	d	0737	—	—	—	—	—	—	0807	—	—
Bat & Ball		d	0740	—	—	—	—	—	—	0810	—	—
Sevenoaks	8	⊖ a	0743	—	—	—	—	—	—	0813	—	—

			SE 1	SE 1	SE	TL	SE	SE 1	TL	TL	SE	SE 1
London Victoria	10	⊖ d	0737	0734	0739	—	0740	0752	—	—	0755	0807
Brixton		⊖ d	—	—	—	—	0747	—	—	—	0802	—
Kentish Town		⊖ d	—	—	—	0714	—	—	—	0729	—	—
St Pancras International	15	⊖ d	—	—	—	0718	—	—	—	0734	—	—
Farringdon	5	⊖ d	—	—	—	0723	—	—	—	0739	—	—
City Thameslink	5	d	—	—	—	—	—	—	—	—	—	—
London Blackfriars	5	⊖ d	—	—	—	0730	—	—	0742	0746	—	—
Elephant & Castle		⊖ d	—	—	—	0733	—	—	0746	0749	—	—
Loughborough Junction		d	—	—	—	0737	—	—	—	0753	—	—
Herne Hill	5	d	—	—	—	0741	0749	—	—	0757	0804	—
West Dulwich		d	—	—	—	—	0752	—	—	—	0807	—
Sydenham Hill		d	—	—	—	—	0754	—	—	—	0809	—
Penge East		d	—	—	—	—	0757	—	—	—	0812	—
Kent House	5	d	—	—	—	—	0759	—	—	—	0814	—
Beckenham Junction	5	⊖ d	—	—	—	—	0801	—	—	—	0816	—
Denmark Hill	5	d	—	0744	0748	—	—	—	0752	—	—	—
Peckham Rye	5	d	—	—	0751	—	—	—	0755	—	—	—
Nunhead	5	d	—	—	0753	—	—	—	0757	—	—	—
Lewisham	5	DLR a	—	—	0801	—	—	—	—	—	—	—
Crofton Park		d	—	—	—	—	—	—	0800	—	—	—
Catford		d	—	—	—	—	—	—	0803	—	—	—
Bellingham		d	—	—	—	—	—	—	0805	—	—	—
Beckenham Hill		d	—	—	—	—	—	—	0807	—	—	—
Ravensbourne		d	—	—	—	—	—	—	0809	—	—	—
Shortlands	5	d	—	—	—	—	0804	—	0811	—	0819	—
Bromley South	5	a	0753	0757	—	—	0807	0808	0814	—	0822	0823
Bromley South	5	d	—	0758	—	—	0808	0809	0814	—	0823	—
Bickley	5	d	—	—	—	—	0810	—	0817	—	0825	—
Petts Wood	5	d	—	—	—	—	0815	—	—	—	0830	—
Orpington	5	a	—	—	—	—	0819	—	—	—	0834	—
St Mary Cray		d	—	0804	—	—	—	0815	0821	—	—	—
Swanley	5	a	—	0808	—	—	—	0819	0825	—	—	—
Swanley	5	d	—	—	—	—	—	0820	0826	—	—	—
Eynsford		d	—	—	—	—	—	—	0830	—	—	—
Shoreham (Kent)		d	—	—	—	—	—	—	0834	—	—	—
Otford	5	a	—	—	—	—	—	0828	0837	—	—	—
Otford	5	d	—	—	—	—	—	—	0837	—	—	—
Bat & Ball		d	—	—	—	—	—	—	0840	—	—	—
Sevenoaks	5	⊖ a	—	—	—	—	—	—	0843	—	—	—

			SE	TL	SE	SE 1	TL	TL	SE	SE 1	SE 1	SE
London Victoria	10	⊖ d	0809	—	0810	0822	—	—	0825	0837	0834	0839
Brixton		⊖ d	—	—	0817	—	—	—	0832	—	—	—
Kentish Town		⊖ d	—	0744	—	—	—	0759	—	—	—	—
St Pancras International	15	⊖ d	—	0748	—	—	—	0804	—	—	—	—
Farringdon	5	⊖ d	—	0753	—	—	—	0809	—	—	—	—
City Thameslink	5	d	—	—	—	—	—	—	—	—	—	—
London Blackfriars	5	⊖ d	—	0800	—	—	0812	0816	—	—	—	—
Elephant & Castle		⊖ d	—	0803	—	—	0816	0819	—	—	—	—
Loughborough Junction		d	—	0807	—	—	—	0823	—	—	—	—
Herne Hill	5	d	—	0811	0819	—	—	0827	0834	—	—	—
West Dulwich		d	—	—	0822	—	—	—	0837	—	—	—
Sydenham Hill		d	—	—	0824	—	—	—	0839	—	—	—
Penge East		d	—	—	0827	—	—	—	0842	—	—	—
Kent House	5	d	—	—	0829	—	—	—	0844	—	—	—
Beckenham Junction	5	⊖ d	—	—	0831	—	—	—	0846	—	—	—
Denmark Hill	5	d	0818	—	—	—	0822	—	—	—	0844	0848
Peckham Rye	5	d	0821	—	—	—	0825	—	—	—	—	0851
Nunhead	5	d	0823	—	—	—	0827	—	—	—	—	0853
Lewisham	5	DLR a	0831	—	—	—	—	—	—	—	—	0901
Crofton Park		d	—	—	—	—	0830	—	—	—	—	—
Catford		d	—	—	—	—	0833	—	—	—	—	—
Bellingham		d	—	—	—	—	0835	—	—	—	—	—
Beckenham Hill		d	—	—	—	—	0837	—	—	—	—	—
Ravensbourne		d	—	—	—	—	0839	—	—	—	—	—
Shortlands	5	d	—	—	0834	—	0841	—	0849	—	—	—
Bromley South	5	a	—	—	0837	0838	0844	—	0852	0853	0857	—
Bromley South	5	d	—	—	0838	0839	0844	—	0853	—	0858	—
Bickley	5	d	—	—	0840	—	0847	—	0855	—	—	—
Petts Wood	5	d	—	—	0845	—	—	—	0900	—	—	—
Orpington	5	a	—	—	0849	—	—	—	0904	—	—	—
St Mary Cray		d	—	—	—	—	0851	—	—	—	0904	—
Swanley	5	a	—	—	—	0848	0855	—	—	—	0908	—
Swanley	5	d	—	—	—	0848	0856	—	—	—	—	—
Eynsford		d	—	—	—	—	0900	—	—	—	—	—
Shoreham (Kent)		d	—	—	—	—	0904	—	—	—	—	—
Otford	5	a	—	—	—	0856	0907	—	—	—	—	—
Otford	5	d	—	—	—	—	0907	—	—	—	—	—
Bat & Ball		d	—	—	—	—	0910	—	—	—	—	—
Sevenoaks	5	⊖ a	—	—	—	—	0913	—	—	—	—	—

			TL	SE	SE ‡	TL	TL	SE	SE ‡	SE	TL	SE	SE ‡
London Victoria	10	⊖ d	—	0840	0852	—	—	0855	0907	0909	—	0910	0922
Brixton		⊖ d	—	0847	—	—	—	0902	—	—	—	0917	—
Kentish Town		⊖ d	0814	—	—	—	0829	—	—	—	0844	—	—
St Pancras International	15	⊖ d	0818	—	—	—	0834	—	—	—	0848	—	—
Farringdon	8	⊖ d	0823	—	—	—	0839	—	—	—	0853	—	—
City Thameslink	8	d	—	—	—	—	—	—	—	—	—	—	—
London Blackfriars	‡	⊖ d	0830	—	—	0842	0846	—	—	—	0900	—	—
Elephant & Castle		⊖ d	0833	—	—	0846	0849	—	—	—	0903	—	—
Loughborough Junction		d	0837	—	—	—	0853	—	—	—	0907	—	—
Herne Hill	‡	d	0841	0849	—	—	0857	0904	—	—	0911	0919	—
West Dulwich		d	—	0852	—	—	—	0907	—	—	—	0922	—
Sydenham Hill		d	—	0854	—	—	—	0909	—	—	—	0924	—
Penge East		d	—	0857	—	—	—	0912	—	—	—	0927	—
Kent House	‡	d	—	0859	—	—	—	0914	—	—	—	0929	—
Beckenham Junction	‡	⊖ d	—	0901	—	—	—	0916	—	—	—	0931	—
Denmark Hill	‡	d	—	—	—	0852	—	—	—	0918	—	—	—
Peckham Rye	‡	d	—	—	—	0855	—	—	—	0921	—	—	—
Nunhead	‡	d	—	—	—	0857	—	—	—	0923	—	—	—
Lewisham	‡	DLR a	—	—	—	—	—	—	—	0931	—	—	—
Crofton Park		d	—	—	—	0900	—	—	—	—	—	—	—
Catford		d	—	—	—	0903	—	—	—	—	—	—	—
Bellingham		d	—	—	—	0905	—	—	—	—	—	—	—
Beckenham Hill		d	—	—	—	0907	—	—	—	—	—	—	—
Ravensbourne		d	—	—	—	0909	—	—	—	—	—	—	—
Shortlands	‡	d	—	0904	—	0911	—	0919	—	—	—	0934	—
Bromley South	‡	a	—	0907	0908	0914	—	0922	0923	—	—	0937	0938
Bromley South	‡	d	—	0908	0909	0914	—	0923	—	—	—	0938	0939
Bickley	‡	d	—	0910	—	0917	—	0925	—	—	—	0940	—
Petts Wood	‡	d	—	0915	—	—	—	0930	—	—	—	0945	—
Orpington	‡	a	—	0919	—	—	—	0934	—	—	—	0949	—
St Mary Cray		d	—	—	0915	0921	—	—	—	—	—	—	—
Swanley	‡	a	—	—	0919	0925	—	—	—	—	—	—	0948
Swanley	‡	d	—	—	0920	0926	—	—	—	—	—	—	0948
Eynsford		d	—	—	—	0930	—	—	—	—	—	—	—
Shoreham (Kent)		d	—	—	—	0934	—	—	—	—	—	—	—
Otford	‡	a	—	—	0928	0937	—	—	—	—	—	—	0956
Otford	‡	d	—	—	—	0937	—	—	—	—	—	—	—
Bat & Ball		d	—	—	—	0940	—	—	—	—	—	—	—
Sevenoaks	‡	⊖ a	—	—	—	0943	—	—	—	—	—	—	—

			TL	TL	SE	SE ‡	SE ‡	SE	TL	SE	SE ‡	TL	TL
London Victoria	10	⊖ d	—	—	0925	0937	0934	0939	—	0940	0952	—	—
Brixton		⊖ d	—	—	0932	—	—	—	—	0947	—	—	—
Kentish Town		⊖ d	—	0859	—	—	—	—	0914	—	—	—	0929
St Pancras International	15	⊖ d	—	0904	—	—	—	—	0918	—	—	—	0934
Farringdon	8	⊖ d	—	0909	—	—	—	—	0923	—	—	—	0939
City Thameslink	8	d	—	0913	—	—	—	—	0927	—	—	—	0943
London Blackfriars	‡	⊖ d	0912	0916	—	—	—	—	0930	—	—	0942	0946
Elephant & Castle		⊖ d	0916	0919	—	—	—	—	0933	—	—	0946	0949
Loughborough Junction		d	—	0923	—	—	—	—	0937	—	—	—	0953
Herne Hill	‡	d	—	0927	0934	—	—	—	0941	0949	—	—	0957
West Dulwich		d	—	—	0937	—	—	—	—	0952	—	—	—
Sydenham Hill		d	—	—	0939	—	—	—	—	0954	—	—	—
Penge East		d	—	—	0942	—	—	—	—	0957	—	—	—
Kent House	‡	d	—	—	0944	—	—	—	—	0959	—	—	—
Beckenham Junction	‡	⊖ d	—	—	0946	—	—	—	—	1001	—	—	—
Denmark Hill	‡	d	0922	—	—	—	0944	0948	—	—	—	0952	—
Peckham Rye	‡	d	0925	—	—	—	—	0951	—	—	—	0955	—
Nunhead	‡	d	0927	—	—	—	—	0953	—	—	—	0957	—
Lewisham	‡	DLR a	—	—	—	—	—	1001	—	—	—	—	—
Crofton Park		d	0930	—	—	—	—	—	—	—	—	1000	—
Catford		d	0933	—	—	—	—	—	—	—	—	1003	—
Bellingham		d	0935	—	—	—	—	—	—	—	—	1005	—
Beckenham Hill		d	0937	—	—	—	—	—	—	—	—	1007	—
Ravensbourne		d	0939	—	—	—	—	—	—	—	—	1009	—
Shortlands	‡	d	0941	—	0949	—	—	—	—	1004	—	1011	—
Bromley South	‡	a	0944	—	0952	0953	0957	—	—	1007	1008	1014	—
Bromley South	‡	d	0944	—	0953	—	0958	—	—	1008	1009	1014	—
Bickley	‡	d	0947	—	0955	—	—	—	—	1010	—	1017	—
Petts Wood	‡	d	—	—	1000	—	—	—	—	1015	—	—	—
Orpington	‡	a	—	—	1004	—	—	—	—	1019	—	—	—
St Mary Cray		d	0951	—	—	—	1004	—	—	—	1015	1021	—
Swanley	‡	a	0955	—	—	—	1008	—	—	—	1019	1025	—
Swanley	‡	d	0956	—	—	—	—	—	—	—	1020	1026	—
Eynsford		d	1000	—	—	—	—	—	—	—	—	1030	—
Shoreham (Kent)		d	1004	—	—	—	—	—	—	—	—	1034	—
Otford	‡	a	1007	—	—	—	—	—	—	—	1028	1037	—
Otford	‡	d	1007	—	—	—	—	—	—	—	—	1037	—
Bat & Ball		d	1010	—	—	—	—	—	—	—	—	1040	—
Sevenoaks	‡	⊖ a	1013	—	—	—	—	—	—	—	—	1043	—

				SE	SE	SE	TL	SE	SE	TL	TL	SE	SE
				1	1				1				1
London Victoria	10	⊖	d	0955	1007	1009	—	1010	1022	—	—	1025	1037
Brixton		⊖	d	1002	—	—	—	1017	—	—	—	1032	—
Kentish Town		⊖	d	—	—	—	0944	—	—	—	0959	—	—
St Pancras International	15	⊖	d	—	—	—	0948	—	—	—	1004	—	—
Farringdon	5	⊖	d	—	—	—	0953	—	—	—	1009	—	—
City Thameslink	5	⊖	d	—	—	—	0957	—	—	—	1013	—	—
London Blackfriars	5	⊖	d	—	—	—	1000	—	—	1012	1016	—	—
Elephant & Castle		⊖	d	—	—	—	1003	—	—	1016	1019	—	—
Loughborough Junction			d	—	—	—	1007	—	—	—	1023	—	—
Herne Hill	5		d	1004	—	—	1011	1019	—	—	1027	1034	—
West Dulwich			d	1007	—	—	—	1022	—	—	—	1037	—
Sydenham Hill			d	1009	—	—	—	1024	—	—	—	1039	—
Penge East			d	1012	—	—	—	1027	—	—	—	1042	—
Kent House	5		d	1014	—	—	—	1029	—	—	—	1044	—
Beckenham Junction	5	⊖	d	1016	—	—	—	1031	—	—	—	1046	—
Denmark Hill	5		d	—	—	1018	—	—	—	1022	—	—	—
Peckham Rye	5		d	—	—	1021	—	—	—	1025	—	—	—
Nunhead	5		d	—	—	1023	—	—	—	1027	—	—	—
Lewisham	5	DLR	a	—	—	1031	—	—	—	—	—	—	—
Crofton Park			d	—	—	—	—	—	—	1030	—	—	—
Catford			d	—	—	—	—	—	—	1033	—	—	—
Bellingham			d	—	—	—	—	—	—	1035	—	—	—
Beckenham Hill			d	—	—	—	—	—	—	1037	—	—	—
Ravensbourne			d	—	—	—	—	—	—	1039	—	—	—
Shortlands	5		d	1019	—	—	—	1034	—	1041	—	1049	—
Bromley South	5	a	1022	1023	—	—	—	1037	1038	1044	—	1052	1053
Bromley South	5	d	1023	—	—	—	—	1038	1039	1044	—	1053	—
Bickley	5	d	1025	—	—	—	—	1040	—	1047	—	1055	—
Petts Wood	5	d	1030	—	—	—	—	1045	—	—	—	1100	—
Orpington	5	a	1034	—	—	—	—	1049	—	—	—	1104	—
St Mary Cray			d	—	—	—	—	—	—	1051	—	—	—
Swanley	5	a	—	—	—	—	—	—	1048	1055	—	—	—
Swanley	5	d	—	—	—	—	—	—	1048	1056	—	—	—
Eynsford			d	—	—	—	—	—	—	1100	—	—	—
Shoreham (Kent)			d	—	—	—	—	—	—	1104	—	—	—
Otford	5	a	—	—	—	—	—	—	1056	1107	—	—	—
Otford	5	d	—	—	—	—	—	—	—	1107	—	—	—
Bat & Ball			d	—	—	—	—	—	—	1110	—	—	—
Sevenoaks	5	⊖	a	—	—	—	—	—	—	1113	—	—	—

				SE	SE	TL	SE	SE	TL	TL	SE
				1	1			1			
London Victoria	10	⊖	d	1034	1039	—	1040	1052	—	—	1055
Brixton		⊖	d	—	—	—	1047	—	—	—	1102
Kentish Town		⊖	d	—	—	1014	—	—	—	1029	—
St Pancras International	15	⊖	d	—	—	1018	—	—	—	1034	—
Farringdon	5	⊖	d	—	—	1023	—	—	—	1039	—
City Thameslink	5		d	—	—	1027	—	—	—	1043	—
London Blackfriars	5	⊖	d	—	—	1030	—	—	1042	1046	—
Elephant & Castle		⊖	d	—	—	1033	—	—	1046	1049	—
Loughborough Junction			d	—	—	1037	—	—	—	1053	—
Herne Hill	5		d	—	—	1041	1049	—	—	1057	1104
West Dulwich			d	—	—	—	1052	—	—	—	1107
Sydenham Hill			d	—	—	—	1054	—	—	—	1109
Penge East			d	—	—	—	1057	—	—	—	1112
Kent House	5		d	—	—	—	1059	—	—	—	1114
Beckenham Junction	5	⊖	d	—	—	—	1101	—	—	—	1116
Denmark Hill	5		d	1044	1048	—	—	—	1052	—	—
Peckham Rye	5		d	—	1051	—	—	—	1055	—	—
Nunhead	5		d	—	1053	—	—	—	1057	—	—
Lewisham	5	DLR	a	—	1101	—	—	—	—	—	—
Crofton Park			d	—	—	—	—	—	1100	—	—
Catford			d	—	—	—	—	—	1103	—	—
Bellingham			d	—	—	—	—	—	1105	—	—
Beckenham Hill			d	—	—	—	—	—	1107	—	—
Ravensbourne			d	—	—	—	—	—	1109	—	—
Shortlands	5		d	—	—	—	1104	—	—	1111	1119
Bromley South	5	a	1057	—	—	—	1107	1108	1114	—	1122
Bromley South	5	d	1058	—	—	—	1108	1109	1114	—	1123
Bickley	5	d	—	—	—	—	1110	—	1117	—	1125
Petts Wood	5	d	—	—	—	—	1115	—	—	—	1130
Orpington	5	a	—	—	—	—	1119	—	—	—	1134
St Mary Cray			d	1104	—	—	—	1115	1121	—	—
Swanley	5	a	1108	—	—	—	—	1119	1125	—	—
Swanley	5	d	—	—	—	—	—	1120	1126	—	—
Eynsford			d	—	—	—	—	—	1130	—	—
Shoreham (Kent)			d	—	—	—	—	—	1134	—	—
Otford	5	a	—	—	—	—	—	1128	1137	—	—
Otford	5	d	—	—	—	—	—	—	1137	—	—
Bat & Ball			d	—	—	—	—	—	1140	—	—
Sevenoaks	5	⊖	a	—	—	—	—	—	1143	—	—

and
at
the
same
minutes
past
each
hour
until

			SE 1	SE	TL	SE	SE 1	TL	TL	SE	SE 1	SE 1
London Victoria	10	⊖ d	2007	2009	—	2010	2022	—	—	2025	2037	2034
Brixton		⊖ d	—	—	—	2017	—	—	—	2032	—	—
Kentish Town		⊖ d	—	—	1944	—	—	—	1959	—	—	—
St Pancras International	15	⊖ d	—	—	1948	—	—	—	2004	—	—	—
Farringdon	8	⊖ d	—	—	1953	—	—	—	2009	—	—	—
City Thameslink	8	⊖ d	—	—	1957	—	—	—	2013	—	—	—
London Blackfriars	8	⊖ d	—	—	2000	—	—	2012	2016	—	—	—
Elephant & Castle		⊖ d	—	—	2003	—	—	2016	2019	—	—	—
Loughborough Junction		d	—	—	2007	—	—	—	2023	—	—	—
Herne Hill	4	d	—	—	2011	2019	—	—	2027	2034	—	—
West Dulwich		d	—	—	—	2022	—	—	—	2037	—	—
Sydenham Hill		d	—	—	—	2024	—	—	—	2039	—	—
Penge East		d	—	—	—	2027	—	—	—	2042	—	—
Kent House	4	d	—	—	—	2029	—	—	—	2044	—	—
Beckenham Junction	4	⊖ d	—	—	—	2031	—	—	—	2046	—	—
Denmark Hill	4	d	—	2018	—	—	—	2022	—	—	—	2044
Peckham Rye	4	d	—	2021	—	—	—	2025	—	—	—	—
Nunhead	4	d	—	2023	—	—	—	2027	—	—	—	—
Lewisham	4	DLR a	—	2031	—	—	—	—	—	—	—	—
Crofton Park		d	—	—	—	—	—	2030	—	—	—	—
Catford		d	—	—	—	—	—	2033	—	—	—	—
Bellingham		d	—	—	—	—	—	2035	—	—	—	—
Beckenham Hill		d	—	—	—	—	—	2037	—	—	—	—
Ravensbourne		d	—	—	—	—	—	2039	—	—	—	—
Shortlands	4	d	—	—	—	2034	—	2041	—	2049	—	—
Bromley South	4	a	2023	—	—	2037	2038	2044	—	2052	2053	2057
Bromley South	4	d	—	—	—	2038	2039	2044	—	2053	—	2058
Bickley	4	d	—	—	—	2040	—	2047	—	2055	—	—
Petts Wood	4	d	—	—	—	2045	—	—	—	2100	—	—
Orpington	4	a	—	—	—	2049	—	—	—	2104	—	—
St Mary Cray		d	—	—	—	—	—	2051	—	—	—	2104
Swanley	4	a	—	—	—	—	2048	2055	—	—	—	2108
Swanley	4	d	—	—	—	—	2048	2056	—	—	—	—
Eynsford		d	—	—	—	—	—	2100	—	—	—	—
Shoreham (Kent)		d	—	—	—	—	—	2104	—	—	—	—
Otford	4	a	—	—	—	—	2056	2107	—	—	—	—
Otford	4	d	—	—	—	—	—	2107	—	—	—	—
Bat & Ball		d	—	—	—	—	—	2110	—	—	—	—
Sevenoaks	4	⊖ a	—	—	—	—	—	2113	—	—	—	—

			SE	TL	SE	SE 1	TL	TL	SE	SE 1	SE	TL
London Victoria	10	⊖ d	2039	—	2040	2052	—	—	2055	2107	2109	—
Brixton		⊖ d	—	—	2047	—	—	—	2102	—	—	—
Kentish Town		⊖ d	—	2014	—	—	—	2029	—	—	—	2044
St Pancras International	15	⊖ d	—	2018	—	—	—	2034	—	—	—	2048
Farringdon	8	⊖ d	—	2023	—	—	—	2039	—	—	—	2053
City Thameslink	8	d	—	2027	—	—	—	2043	—	—	—	2057
London Blackfriars	8	⊖ d	—	2030	—	—	2042	2046	—	—	—	2100
Elephant & Castle		⊖ d	—	2033	—	—	2046	2049	—	—	—	2103
Loughborough Junction		d	—	2037	—	—	—	2053	—	—	—	2107
Herne Hill	4	d	—	2041	2049	—	—	2057	2104	—	—	2111
West Dulwich		d	—	—	2052	—	—	—	2107	—	—	—
Sydenham Hill		d	—	—	2054	—	—	—	2109	—	—	—
Penge East		d	—	—	2057	—	—	—	2112	—	—	—
Kent House	4	d	—	—	2059	—	—	—	2114	—	—	—
Beckenham Junction	4	⊖ d	—	—	2101	—	—	—	2116	—	—	—
Denmark Hill	4	d	2048	—	—	—	2052	—	—	—	2118	—
Peckham Rye	4	d	2051	—	—	—	2055	—	—	—	2121	—
Nunhead	4	d	2053	—	—	—	2057	—	—	—	2123	—
Lewisham	4	DLR a	2101	—	—	—	—	—	—	—	2131	—
Crofton Park		d	—	—	—	—	2100	—	—	—	—	—
Catford		d	—	—	—	—	2103	—	—	—	—	—
Bellingham		d	—	—	—	—	2105	—	—	—	—	—
Beckenham Hill		d	—	—	—	—	2107	—	—	—	—	—
Ravensbourne		d	—	—	—	—	2109	—	—	—	—	—
Shortlands	4	d	—	—	2104	—	—	2111	—	2119	—	—
Bromley South	4	a	—	—	2107	2108	2114	—	2122	2123	—	—
Bromley South	4	d	—	—	2108	2109	2114	—	2123	—	—	—
Bickley	4	d	—	—	2110	—	2117	—	2125	—	—	—
Petts Wood	4	d	—	—	2115	—	—	—	2130	—	—	—
Orpington	4	a	—	—	2119	—	—	—	2134	—	—	—
St Mary Cray		d	—	—	—	2115	2121	—	—	—	—	—
Swanley	4	a	—	—	—	2119	2125	—	—	—	—	—
Swanley	4	d	—	—	—	2120	2126	—	—	—	—	—
Eynsford		d	—	—	—	—	2130	—	—	—	—	—
Shoreham (Kent)		d	—	—	—	—	2134	—	—	—	—	—
Otford	4	a	—	—	—	2128	2137	—	—	—	—	—
Otford	4	d	—	—	—	—	2137	—	—	—	—	—
Bat & Ball		d	—	—	—	—	2140	—	—	—	—	—
Sevenoaks	4	⊖ a	—	—	—	—	2143	—	—	—	—	—

				SE	SE	TL	TL	SE	SE	SE	SE	SE	SE
				1	1			1	1	1	1	1	1
London Victoria	10	⊖	d	2110	2122	—	—	2125	2137	2134	2139	2140	2152
Brixton		⊖	d	2117	—	—	—	2132	—	—	—	2147	—
Kentish Town		⊖	d	—	—	—	2101	—	—	—	—	—	—
St Pancras International	15	⊖	d	—	—	—	2106	—	—	—	—	—	—
Farringdon	8	⊖	d	—	—	—	2110	—	—	—	—	—	—
City Thameslink	8		d	—	—	—	—	—	—	—	—	—	—
London Blackfriars	8	⊖	d	—	—	2112	2116	—	—	—	—	—	—
Elephant & Castle		⊖	d	—	—	2116	2119	—	—	—	—	—	—
Loughborough Junction			d	—	—	—	2123	—	—	—	—	—	—
Herne Hill	8		d	2119	—	—	2127	2134	—	—	—	2149	—
West Dulwich			d	2122	—	—	—	2137	—	—	—	2152	—
Sydenham Hill			d	2124	—	—	—	2139	—	—	—	2154	—
Penge East			d	2127	—	—	—	2142	—	—	—	2157	—
Kent House	8		d	2129	—	—	—	2144	—	—	—	2159	—
Beckenham Junction	8	⊖	d	2131	—	—	—	2146	—	—	—	2201	—
Denmark Hill	8		d	—	—	2122	—	—	—	2144	2148	—	—
Peckham Rye	8		d	—	—	2125	—	—	—	—	2151	—	—
Nunhead	8		d	—	—	2127	—	—	—	—	2153	—	—
Lewisham	8	DLR	a	—	—	—	—	—	—	—	2201	—	—
Crofton Park			d	—	—	2130	—	—	—	—	—	—	—
Catford			d	—	—	2133	—	—	—	—	—	—	—
Bellingham			d	—	—	2135	—	—	—	—	—	—	—
Beckenham Hill			d	—	—	2137	—	—	—	—	—	—	—
Ravensbourne			d	—	—	2139	—	—	—	—	—	—	—
Shortlands	8		d	2134	—	2141	—	2149	—	—	—	2204	—
Bromley South	8		a	2137	2138	2144	—	2152	2153	2157	—	2207	2208
Bromley South	8		d	2138	2139	2144	—	2153	—	2158	—	2208	2209
Bickley	8		d	2140	—	2147	—	2155	—	—	—	2210	—
Petts Wood	8		d	2145	—	—	—	2200	—	—	—	2215	—
Orpington	8		a	2149	—	—	—	2204	—	—	—	2219	—
St Mary Cray			d	—	—	2151	—	—	—	2204	—	—	2215
Swanley	8		a	—	2148	2155	—	—	—	2208	—	—	2219
Swanley	8		d	—	2148	2156	—	—	—	—	—	—	2220
Eynsford			d	—	—	2200	—	—	—	—	—	—	—
Shoreham (Kent)			d	—	—	2204	—	—	—	—	—	—	—
Otford	8		a	—	2156	2207	—	—	—	—	—	—	2228
Otford	8		d	—	—	2207	—	—	—	—	—	—	—
Bat & Ball			d	—	—	2210	—	—	—	—	—	—	—
Sevenoaks	8	⊖	a	—	—	2213	—	—	—	—	—	—	—

				TL	TL	SE	SE	SE	SE	SE	TL	TL	SE
							1	1	1	1			1
London Victoria	10	⊖	d	—	—	2155	2207	2209	2210	2222	—	—	2225
Brixton		⊖	d	—	—	2202	—	—	2217	—	—	—	2232
Kentish Town		⊖	d	—	2131	—	—	—	—	—	—	2201	—
St Pancras International	15	⊖	d	—	2136	—	—	—	—	—	—	2206	—
Farringdon	8	⊖	d	—	2140	—	—	—	—	—	—	2210	—
City Thameslink	8		d	—	—	—	—	—	—	—	—	—	—
London Blackfriars	8	⊖	d	2142	2146	—	—	—	—	—	2212	2216	—
Elephant & Castle		⊖	d	2146	2149	—	—	—	—	—	2216	2219	—
Loughborough Junction			d	—	2153	—	—	—	—	—	—	2223	—
Herne Hill	8		d	—	2157	2204	—	—	2219	—	—	2227	2234
West Dulwich			d	—	—	2207	—	—	2222	—	—	—	2237
Sydenham Hill			d	—	—	2209	—	—	2224	—	—	—	2239
Penge East			d	—	—	2212	—	—	2227	—	—	—	2242
Kent House	8		d	—	—	2214	—	—	2229	—	—	—	2244
Beckenham Junction	8	⊖	d	—	—	2216	—	—	2231	—	—	—	2246
Denmark Hill	8		d	2152	—	—	—	2218	—	—	2222	—	—
Peckham Rye	8		d	2155	—	—	—	2221	—	—	2225	—	—
Nunhead	8		d	2157	—	—	—	2223	—	—	2227	—	—
Lewisham	8	DLR	a	—	—	—	—	2231	—	—	—	—	—
Crofton Park			d	2200	—	—	—	—	—	—	2230	—	—
Catford			d	2203	—	—	—	—	—	—	2233	—	—
Bellingham			d	2205	—	—	—	—	—	—	2235	—	—
Beckenham Hill			d	2207	—	—	—	—	—	—	2237	—	—
Ravensbourne			d	2209	—	—	—	—	—	—	2239	—	—
Shortlands	8		d	2211	—	2219	—	—	2234	—	2241	—	2249
Bromley South	8		a	2214	—	2222	2223	—	2237	2238	2244	—	2252
Bromley South	8		d	2214	—	2223	—	—	2238	2239	2244	—	2253
Bickley	8		d	2217	—	2225	—	—	2240	—	2247	—	2255
Petts Wood	8		d	—	—	2230	—	—	2245	—	—	—	2300
Orpington	8		a	—	—	2234	—	—	2249	—	—	—	2304
St Mary Cray			d	2221	—	—	—	—	—	—	2251	—	—
Swanley	8		a	2226	—	—	—	—	—	2248	2255	—	—
Swanley	8		d	2226	—	—	—	—	—	2248	2256	—	—
Eynsford			d	2230	—	—	—	—	—	—	2300	—	—
Shoreham (Kent)			d	2234	—	—	—	—	—	—	2304	—	—
Otford	8		a	2237	—	—	—	—	—	2256	2307	—	—
Otford	8		d	2237	—	—	—	—	—	—	2307	—	—
Bat & Ball			d	2240	—	—	—	—	—	—	2310	—	—
Sevenoaks	8	⊖	a	2243	—	—	—	—	—	—	2313	—	—

			SE 1	SE 1	SE	SE	SE 1	TL	TL	SE	SE 1	SE	
London Victoria	10	⊖	d	2237	2234	2239	2240	2252	—	—	2255	2307	2309
Brixton		⊖	d	—	—	—	2247	—	—	—	2302	—	—
Kentish Town		⊖	d	—	—	—	—	—	—	2231	—	—	—
St Pancras International	15	⊖	d	—	—	—	—	—	—	2236	—	—	—
Farringdon	5	⊖	d	—	—	—	—	—	—	2240	—	—	—
City Thameslink	5	⊖	d	—	—	—	—	—	—	—	—	—	—
London Blackfriars	5	⊖	d	—	—	—	—	—	2242	2246	—	—	—
Elephant & Castle		⊖	d	—	—	—	—	—	2246	2249	—	—	—
Loughborough Junction			d	—	—	—	—	—	—	2253	—	—	—
Herne Hill	5		d	—	—	—	2249	—	—	2257	2304	—	—
West Dulwich			d	—	—	—	2252	—	—	—	2307	—	—
Sydenham Hill			d	—	—	—	2254	—	—	—	2309	—	—
Penge East			d	—	—	—	2257	—	—	—	2312	—	—
Kent House	5		d	—	—	—	2259	—	—	—	2314	—	—
Beckenham Junction	5	⊖	d	—	—	—	2301	—	—	—	2316	—	—
Denmark Hill	5		d	—	2244	2248	—	—	2252	—	—	—	2318
Peckham Rye	5		d	—	—	2251	—	—	2255	—	—	—	2321
Nunhead	5		d	—	—	2253	—	—	2257	—	—	—	2323
Lewisham	5	DLR	a	—	—	2301	—	—	—	—	—	—	2331
Crofton Park			d	—	—	—	—	—	2300	—	—	—	—
Catford			d	—	—	—	—	—	2303	—	—	—	—
Bellingham			d	—	—	—	—	—	2305	—	—	—	—
Beckenham Hill			d	—	—	—	—	—	2307	—	—	—	—
Ravensbourne			d	—	—	—	—	—	2309	—	—	—	—
Shortlands	5		d	—	—	—	2304	—	2311	—	2319	—	—
Bromley South	5	a	2253	2257	—	2307	2308	2314	—	—	2322	2323	—
Bromley South	5	d	—	2258	—	2308	2309	2314	—	—	2323	—	—
Bickley	5	d	—	—	—	2310	—	2317	—	—	2325	—	—
Petts Wood	5	d	—	—	—	2315	—	—	—	—	2330	—	—
Orpington	5	a	—	—	—	2319	—	—	—	—	2334	—	—
St Mary Cray			d	—	2304	—	—	2315	2321	—	—	—	—
Swanley	5	a	—	2308	—	—	2319	2326	—	—	—	—	—
Swanley	5	d	—	—	—	—	2320	2326	—	—	—	—	—
Eynsford			d	—	—	—	—	2330	—	—	—	—	—
Shoreham (Kent)			d	—	—	—	—	2334	—	—	—	—	—
Otford	5	a	—	—	—	—	2328	2337	—	—	—	—	—
Otford	5	d	—	—	—	—	—	2337	—	—	—	—	—
Bat & Ball			d	—	—	—	—	2340	—	—	—	—	—
Sevenoaks	5	⊖	a	—	—	—	—	2343	—	—	—	—	—

				SE	SE 1	TL	TL	SE	SE 1	SE	SE	SE	TL
London Victoria	10	⊖	d	2310	2322	—	—	2325	2334	2339	2340	2352	—
Brixton		⊖	d	2317	—	—	—	2332	—	—	2347	—	—
Kentish Town		⊖	d	—	—	—	2301	—	—	—	—	—	—
St Pancras International	15	⊖	d	—	—	—	2306	—	—	—	—	—	—
Farringdon	5	⊖	d	—	—	—	2310	—	—	—	—	—	—
City Thameslink	5		d	—	—	—	—	—	—	—	—	—	—
London Blackfriars	5	⊖	d	—	—	2312	2316	—	—	—	—	—	2342
Elephant & Castle		⊖	d	—	—	2316	2319	—	—	—	—	—	2346
Loughborough Junction			d	—	—	—	2323s	—	—	—	—	—	—
Herne Hill	5		d	2319	—	—	2327	2334	—	—	2349	—	—
West Dulwich			d	2322	—	—	—	2337	—	—	2352	—	—
Sydenham Hill			d	2324	—	—	—	2339	—	—	2354	—	—
Penge East			d	2327	—	—	—	2342	—	—	2357	—	—
Kent House	5		d	2329	—	—	—	2344	—	—	2359	—	—
Beckenham Junction	5	⊖	d	2331	—	—	—	2346	—	—	0001	—	—
Denmark Hill	5		d	—	—	2322	—	—	2344	2348	—	—	2356
Peckham Rye	5		d	—	—	2325	—	—	—	2351	—	—	2359
Nunhead	5		d	—	—	2327	—	—	—	2353	—	—	0001
Lewisham	5	DLR	a	—	—	—	—	—	—	0001	—	—	—
Crofton Park			d	—	—	2330	—	—	—	—	—	—	0004
Catford			d	—	—	2333	—	—	—	—	—	—	0007
Bellingham			d	—	—	2335	—	—	—	—	—	—	0009
Beckenham Hill			d	—	—	2337	—	—	—	—	—	—	0011
Ravensbourne			d	—	—	2339	—	—	—	—	—	—	0013
Shortlands	5	d	2334	—	2341	—	—	2349	—	—	0004	—	0015
Bromley South	5	a	2337	2338	2344	—	—	2352	2357	—	0007	0008	0018
Bromley South	5	d	2338	2339	2344	—	—	2353	2358	—	0008	—	0018
Bickley	5	d	2340	—	2347	—	—	2355	—	—	0010	—	0021
Petts Wood	5	d	2345	—	—	—	—	2359	—	—	0015	—	—
Orpington	5	a	2349	—	—	—	—	0004	—	—	0019	—	—
St Mary Cray			d	—	2345	2351	—	—	0004	—	—	—	0025
Swanley	5	a	—	2349	2355	—	—	0008	—	—	—	—	0030
Swanley	5	d	—	2350	2357	—	—	—	—	—	—	—	0031
Eynsford			d	—	—	0001	—	—	—	—	—	—	0035
Shoreham (Kent)			d	—	—	0005	—	—	—	—	—	—	0039
Otford	5	a	—	2358	0008	—	—	—	—	—	—	—	0042
Otford	5	d	—	—	0008	—	—	—	—	—	—	—	0042
Bat & Ball			d	—	—	0011	—	—	—	—	—	—	0045
Sevenoaks	5	⊖	a	—	—	0014	—	—	—	—	—	—	0048

			TL	SE	SE ‡	SE	SE ‡	SE	SE
London Victoria	10	⊖ d	—	2355	0007	0009	0022	0025	0037
Brixton		⊖ d	—	0002	—	—	—	0032	—
Kentish Town		⊖ d	2333	—	—	—	—	—	—
St Pancras International	15	⊖ d	2338	—	—	—	—	—	—
Farringdon	8	⊖ d	2343	—	—	—	—	—	—
City Thameslink	8	d	—	—	—	—	—	—	—
London Blackfriars	8	⊖ d	2348	—	—	—	—	—	—
Elephant & Castle		⊖ d	2351	—	—	—	—	—	—
Loughborough Junction		d	—	—	—	—	—	—	—
Herne Hill	8	d	0001	0004	—	—	—	0034	0045s
West Dulwich		d	—	0007	—	—	—	0037	—
Sydenham Hill		d	—	0009	—	—	—	0039	—
Penge East		d	—	0012	—	—	—	0042	0050s
Kent House	8	d	—	0014	—	—	—	0044	—
Beckenham Junction	8	⊖ d	—	0016	—	—	—	0046	0053s
Denmark Hill	8	d	—	—	—	0018	—	—	—
Peckham Rye	8	d	—	—	—	0021	—	—	—
Nunhead	8	d	—	—	—	0023	—	—	—
Lewisham	8	DLR a	—	—	—	0031	—	—	—
Crofton Park		d	—	—	—	—	—	—	—
Catford		d	—	—	—	—	—	—	—
Bellingham		d	—	—	—	—	—	—	—
Beckenham Hill		d	—	—	—	—	—	—	—
Ravensbourne		d	—	—	—	—	—	—	—
Shortlands	8	d	—	0019	—	—	—	0049	—
Bromley South	8	a	—	0022	0027	—	0038	0052	0057
Bromley South	8	d	—	0023	—	—	0039	0053	0057
Bickley	8	d	—	0025	—	—	—	0055	—
Petts Wood	8	d	—	0030	—	—	—	0100	—
Orpington	8	a	—	0034	—	—	—	0105	—
St Mary Cray		d	—	—	—	—	0045	—	0103s
Swanley	8	a	—	—	—	—	0049	—	0107
Swanley	8	d	—	—	—	—	0050	—	—
Eynsford		d	—	—	—	—	—	—	—
Shoreham (Kent)		d	—	—	—	—	—	—	—
Otford	8	a	—	—	—	—	0058	—	—
Otford	8	d	—	—	—	—	—	—	—
Bat & Ball		d	—	—	—	—	—	—	—
Sevenoaks	8	⊖ a	—	—	—	—	—	—	—

			SE	SE	SE	SE	TL	SE	SE	SE	TL	SE	
			1	1	1	1		1	1	1		1	
London Victoria	10	⊖	d	0725	0736	0739	0745	—	0755	0804	0809	—	0825
Brixton		⊖	d	0732	—	—	—	—	0802	—	—	—	0832
Kentish Town		⊖	d	—	—	—	—	—	—	—	—	—	—
St Pancras International	15	⊖	d	—	—	—	—	—	—	—	—	—	—
Farringdon	8	⊖	d	—	—	—	—	—	—	—	—	—	—
City Thameslink	8		d	—	—	—	—	—	—	—	—	—	—
London Blackfriars	8	⊖	d	—	—	—	—	0742	—	—	—	0812	—
Elephant & Castle		⊖	d	—	—	—	—	0746	—	—	—	0816	—
Loughborough Junction			d	—	—	—	—	—	—	—	—	—	—
Herne Hill	8		d	0734	—	—	—	—	0804	—	—	—	0834
West Dulwich			d	0736	—	—	—	—	0806	—	—	—	0836
Sydenham Hill			d	0738	—	—	—	—	0808	—	—	—	0838
Penge East			d	0741	—	—	—	—	0811	—	—	—	0841
Kent House	8		d	0743	—	—	—	—	0813	—	—	—	0843
Beckenham Junction	8	⊖	d	0745	—	—	—	—	0815	—	—	—	0845
Denmark Hill	8		d	—	—	0748	—	0752	—	0814	0818	0822	—
Peckham Rye	8		d	—	—	0751	—	0755	—	—	0821	0825	—
Nunhead	8		d	—	—	0753	—	0757	—	—	0823	0827	—
Lewisham	8	DLR	a	—	—	0800	—	—	—	—	0830	—	—
Crofton Park			d	—	—	—	—	0800	—	—	—	—	0830
Catford			d	—	—	—	—	0803	—	—	—	—	0833
Bellingham			d	—	—	—	—	0805	—	—	—	—	0835
Beckenham Hill			d	—	—	—	—	0807	—	—	—	—	0837
Ravensbourne			d	—	—	—	—	0809	—	—	—	—	0839
Shortlands	8		d	0748	—	—	—	0811	0818	—	—	0841	0848
Bromley South	8		a	0752	0754	—	0801	0814	0822	0826	—	0844	0852
Bromley South	8		d	0753	0754	—	—	0814	0823	0827	—	0844	0853
Bickley	8		d	0755	—	—	—	0817	0825	—	—	0847	0855
Petts Wood	8		d	0800	—	—	—	—	0830	—	—	—	0900
Orpington	8		a	0805	—	—	—	—	0835	—	—	—	0905
St Mary Cray			d	—	0800	—	—	0821	—	0833	—	0851	—
Swanley	8		a	—	0804	—	—	0825	—	0837	—	0855	—
Swanley	8		d	—	0805	—	—	0826	—	—	—	0856	—
Eynsford			d	—	—	—	—	0830	—	—	—	0900	—
Shoreham (Kent)			d	—	—	—	—	0834	—	—	—	0904	—
Otford	8		a	—	0813	—	—	0837	—	—	—	0907	—
Otford	8		d	—	—	—	—	0837	—	—	—	0907	—
Bat & Ball			d	—	—	—	—	0840	—	—	—	0910	—
Sevenoaks	8	⊖	a	—	—	—	—	0843	—	—	—	0913	—

				SE	SE	SE	TL	SE	TL	SE	SE	TL	TL
				1	1	1		1	1	1	1		1
London Victoria	10	⊖	d	0836	0839	0845	—	0855	—	0904	0909	—	—
Brixton		⊖	d	—	—	—	—	0902	—	—	—	—	—
Kentish Town		⊖	d	—	—	—	—	—	—	—	—	—	0901
St Pancras International	15	⊖	d	—	—	—	—	—	—	—	—	—	0906
Farringdon	8	⊖	d	—	—	—	—	—	—	—	—	—	0911
City Thameslink	8		d	—	—	—	—	—	—	—	—	—	—
London Blackfriars	8	⊖	d	—	—	—	0842	—	0858	—	—	0912	0916
Elephant & Castle		⊖	d	—	—	—	0846	—	0901	—	—	0916	0919
Loughborough Junction			d	—	—	—	—	—	0905	—	—	—	0923
Herne Hill	8		d	—	—	—	—	0904	0909	—	—	—	0927
West Dulwich			d	—	—	—	—	0906	—	—	—	—	—
Sydenham Hill			d	—	—	—	—	0908	—	—	—	—	—
Penge East			d	—	—	—	—	0911	—	—	—	—	—
Kent House	8		d	—	—	—	—	0913	—	—	—	—	—
Beckenham Junction	8	⊖	d	—	—	—	—	0915	—	—	—	—	—
Denmark Hill	8		d	—	0848	—	0852	—	—	0914	0918	0922	—
Peckham Rye	8		d	—	0851	—	0855	—	—	—	0921	0925	—
Nunhead	8		d	—	0853	—	0857	—	—	—	0923	0927	—
Lewisham	8	DLR	a	—	0900	—	—	—	—	—	0930	—	—
Crofton Park			d	—	—	—	0900	—	—	—	—	0930	—
Catford			d	—	—	—	0903	—	—	—	—	0933	—
Bellingham			d	—	—	—	0905	—	—	—	—	0935	—
Beckenham Hill			d	—	—	—	0907	—	—	—	—	0937	—
Ravensbourne			d	—	—	—	0909	—	—	—	—	0939	—
Shortlands	8		d	—	—	—	0911	0918	—	—	—	0941	—
Bromley South	8		a	0854	—	0901	0914	0922	—	0926	—	0944	—
Bromley South	8		d	0854	—	—	0914	0923	—	0927	—	0944	—
Bickley	8		d	—	—	—	0917	0925	—	—	—	0947	—
Petts Wood	8		d	—	—	—	—	0930	—	—	—	—	—
Orpington	8		a	—	—	—	—	0935	—	—	—	—	—
St Mary Cray			d	0900	—	—	0921	—	—	0933	—	0951	—
Swanley	8		a	0904	—	—	0925	—	—	0937	—	0955	—
Swanley	8		d	0905	—	—	0926	—	—	—	—	0956	—
Eynsford			d	—	—	—	0930	—	—	—	—	1000	—
Shoreham (Kent)			d	—	—	—	0934	—	—	—	—	1004	—
Otford	8		a	0913	—	—	0937	—	—	—	—	1007	—
Otford	8		d	—	—	—	0937	—	—	—	—	1007	—
Bat & Ball			d	—	—	—	0940	—	—	—	—	1010	—
Sevenoaks	8	⊖	a	—	—	—	0943	—	—	—	—	1013	—

			SE	TL	SE ‡	SE	SE ‡	TL	TL	SE	TL	SE ‡	
London Victoria	10	⊖	d	0925	—	0936	0939	0945	—	—	0955	—	1004
Brixton		⊖	d	0932	—	—	—	—	—	—	1002	—	—
Kentish Town		⊖	d	—	—	—	—	—	—	0931	—	0943	—
St Pancras International	15	⊖	d	—	—	—	—	—	—	0936	—	0948	—
Farringdon	8	⊖	d	—	—	—	—	—	—	0941	—	0953	—
City Thameslink	8		d	—	—	—	—	—	—	—	—	—	—
London Blackfriars	8	⊖	d	—	0928	—	—	—	0942	0946	—	0958	—
Elephant & Castle		⊖	d	—	0931	—	—	—	0946	0949	—	1001	—
Loughborough Junction			d	—	0935	—	—	—	—	0953	—	1005	—
Herne Hill	8		d	0934	0939	—	—	—	—	0957	1004	1009	—
West Dulwich			d	0936	—	—	—	—	—	—	1006	—	—
Sydenham Hill			d	0938	—	—	—	—	—	—	1008	—	—
Penge East			d	0941	—	—	—	—	—	—	1011	—	—
Kent House	8		d	0943	—	—	—	—	—	—	1013	—	—
Beckenham Junction	8	⊖	d	0945	—	—	—	—	—	—	1015	—	—
Denmark Hill	8		d	—	—	—	0948	—	0952	—	—	—	1014
Peckham Rye	8		d	—	—	—	0951	—	0955	—	—	—	—
Nunhead	8		d	—	—	—	0953	—	0957	—	—	—	—
Lewisham	8	DLR	a	—	—	—	1000	—	—	—	—	—	—
Crofton Park			d	—	—	—	—	—	1000	—	—	—	—
Catford			d	—	—	—	—	—	1003	—	—	—	—
Bellingham			d	—	—	—	—	—	1005	—	—	—	—
Beckenham Hill			d	—	—	—	—	—	1007	—	—	—	—
Ravensbourne			d	—	—	—	—	—	1009	—	—	—	—
Shortlands	8		d	0948	—	—	—	—	1011	—	1018	—	—
Bromley South	8		a	0952	—	0954	—	1001	1014	—	1022	—	1026
Bromley South	8		d	0953	—	0954	—	—	1014	—	1023	—	1027
Bickley	8		d	0955	—	—	—	—	1017	—	1025	—	—
Petts Wood	8		d	1000	—	—	—	—	—	—	1030	—	—
Orpington	8		a	1005	—	—	—	—	—	—	1035	—	—
St Mary Cray			d	—	—	1000	—	—	1021	—	—	—	1033
Swanley	8		a	—	—	1004	—	—	1025	—	—	—	1037
Swanley	8		d	—	—	1005	—	—	1026	—	—	—	—
Eynsford			d	—	—	—	—	—	1030	—	—	—	—
Shoreham (Kent)			d	—	—	—	—	—	1034	—	—	—	—
Otford	8		a	—	—	1013	—	—	1037	—	—	—	—
Otford	8		d	—	—	—	—	—	1037	—	—	—	—
Bat & Ball			d	—	—	—	—	—	1040	—	—	—	—
Sevenoaks	8	⊖	a	—	—	—	—	—	1043	—	—	—	—

				SE	TL	TL	SE	TL	SE ‡	SE	SE ‡	TL	TL
London Victoria	10	⊖	d	1009	—	—	1025	—	1036	1039	1045	—	—
Brixton		⊖	d	—	—	—	1032	—	—	—	—	—	—
Kentish Town		⊖	d	—	—	1001	—	1013	—	—	—	—	1031
St Pancras International	15	⊖	d	—	—	1006	—	1018	—	—	—	—	1036
Farringdon	8	⊖	d	—	—	1011	—	1023	—	—	—	—	1041
City Thameslink	8		d	—	—	—	—	—	—	—	—	—	—
London Blackfriars	8	⊖	d	—	1012	1016	—	1028	—	—	—	1042	1046
Elephant & Castle		⊖	d	—	1016	1019	—	1031	—	—	—	1046	1049
Loughborough Junction			d	—	—	1023	—	1035	—	—	—	—	1053
Herne Hill	8		d	—	—	1027	1034	1039	—	—	—	—	1057
West Dulwich			d	—	—	—	1036	—	—	—	—	—	—
Sydenham Hill			d	—	—	—	1038	—	—	—	—	—	—
Penge East			d	—	—	—	1041	—	—	—	—	—	—
Kent House	8		d	—	—	—	1043	—	—	—	—	—	—
Beckenham Junction	8	⊖	d	—	—	—	1045	—	—	—	—	—	—
Denmark Hill	8		d	1018	1022	—	—	—	—	1048	—	1052	—
Peckham Rye	8		d	1021	1025	—	—	—	—	1051	—	1055	—
Nunhead	8		d	1023	1027	—	—	—	—	1053	—	1057	—
Lewisham	8	DLR	a	1030	—	—	—	—	—	1100	—	—	—
Crofton Park			d	—	1030	—	—	—	—	—	—	1100	—
Catford			d	—	1033	—	—	—	—	—	—	1103	—
Bellingham			d	—	1035	—	—	—	—	—	—	1105	—
Beckenham Hill			d	—	1037	—	—	—	—	—	—	1107	—
Ravensbourne			d	—	1039	—	—	—	—	—	—	1109	—
Shortlands	8		d	—	1041	—	1048	—	—	—	—	1111	—
Bromley South	8		a	—	1044	—	1052	—	1054	—	1101	1114	—
Bromley South	8		d	—	1044	—	1053	—	1054	—	—	1114	—
Bickley	8		d	—	1047	—	1055	—	—	—	—	1117	—
Petts Wood	8		d	—	—	—	1100	—	—	—	—	—	—
Orpington	8		a	—	—	—	1105	—	—	—	—	—	—
St Mary Cray			d	—	1051	—	—	—	1100	—	—	1121	—
Swanley	8		a	—	1055	—	—	—	1104	—	—	1125	—
Swanley	8		d	—	1056	—	—	—	1105	—	—	1126	—
Eynsford			d	—	1100	—	—	—	—	—	—	1130	—
Shoreham (Kent)			d	—	1104	—	—	—	—	—	—	1134	—
Otford	8		a	—	1107	—	—	—	1113	—	—	1137	—
Otford	8		d	—	1107	—	—	—	—	—	—	1137	—
Bat & Ball			d	—	1110	—	—	—	—	—	—	1140	—
Sevenoaks	8	⊖	a	—	1113	—	—	—	—	—	—	1143	—

			SE	TL	SE	SE	TL	TL	SE	TL	SE	SE
London Victoria	10	⊖ d	1055	—	1104	1109	—	—	1125	—	1136	1139
Brixton		⊖ d	1102	—	—	—	—	—	1132	—	—	—
Kentish Town		⊖ d	—	—	—	—	1101	—	—	—	—	—
St Pancras International	15	⊖ d	—	—	—	—	1106	—	—	—	—	—
Farringdon	8	⊖ d	—	—	—	—	1111	—	—	—	—	—
City Thameslink	8	d	—	—	—	—	—	—	—	—	—	—
London Blackfriars	8	⊖ d	—	1058	—	—	1112	1116	—	1128	—	—
Elephant & Castle		⊖ d	—	1101	—	—	1116	1119	—	1131	—	—
Loughborough Junction		d	—	1105	—	—	—	1123	—	1135	—	—
Herne Hill	8	d	1104	1109	—	—	—	1127	1134	1139	—	—
West Dulwich		d	1106	—	—	—	—	—	1136	—	—	—
Sydenham Hill		d	1108	—	—	—	—	—	1138	—	—	—
Penge East		d	1111	—	—	—	—	—	1141	—	—	—
Kent House	8	d	1113	—	—	—	—	—	1143	—	—	—
Beckenham Junction	8	⊖ d	1115	—	—	—	—	—	1145	—	—	—
Denmark Hill	8	d	—	—	1114	1118	1122	—	—	—	—	1148
Peckham Rye	8	d	—	—	—	1121	1125	—	—	—	—	1151
Nunhead	8	d	—	—	—	1123	1127	—	—	—	—	1153
Lewisham	8	DLR a	—	—	—	1130	—	—	—	—	—	1200
Crofton Park		d	—	—	—	—	1130	—	—	—	—	—
Catford		d	—	—	—	—	1133	—	—	—	—	—
Bellingham		d	—	—	—	—	1135	—	—	—	—	—
Beckenham Hill		d	—	—	—	—	1137	—	—	—	—	—
Ravensbourne		d	—	—	—	—	1139	—	—	—	—	—
Shortlands	8	d	1118	—	—	—	1141	—	1148	—	—	—
Bromley South	8	a	1122	—	1126	—	1144	—	1152	—	1154	—
Bromley South	8	d	1123	—	1127	—	1144	—	1153	—	1154	—
Bickley	8	d	1125	—	—	—	1147	—	1155	—	—	—
Petts Wood	8	d	1130	—	—	—	—	—	1200	—	—	—
Orpington	8	a	1135	—	—	—	—	—	1205	—	—	—
St Mary Cray		d	—	—	1133	—	1151	—	—	—	1200	—
Swanley	8	a	—	—	1137	—	1155	—	—	—	1204	—
Swanley	8	d	—	—	—	—	1156	—	—	—	1205	—
Eynsford		d	—	—	—	—	1200	—	—	—	—	—
Shoreham (Kent)		d	—	—	—	—	1204	—	—	—	—	—
Otford	8	a	—	—	—	—	1207	—	—	—	1213	—
Otford	8	d	—	—	—	—	1207	—	—	—	—	—
Bat & Ball		d	—	—	—	—	1210	—	—	—	—	—
Sevenoaks	8	⊖ a	—	—	—	—	1213	—	—	—	—	—

			SE	TL	TL	SE	TL	SE	SE	TL
London Victoria	10	⊖ d	1145	—	—	1155	—	2004	2009	—
Brixton		⊖ d	—	—	—	1202	—	—	—	—
Kentish Town		⊖ d	—	—	1131	—	—	—	—	—
St Pancras International	15	⊖ d	—	—	1136	—	—	—	—	—
Farringdon	8	⊖ d	—	—	1141	—	—	—	—	—
City Thameslink	8	d	—	—	—	—	—	—	—	—
London Blackfriars	8	⊖ d	—	1142	1146	—	1158	—	—	2012
Elephant & Castle		⊖ d	—	1146	1149	—	1201	—	—	2016
Loughborough Junction		d	—	—	1153	—	1205	—	—	—
Herne Hill	8	d	—	—	1157	1204	1209	—	—	—
West Dulwich		d	—	—	—	1206	—	—	—	—
Sydenham Hill		d	—	—	—	1208	—	—	—	—
Penge East		d	—	—	—	1211	—	—	—	—
Kent House	8	d	—	—	—	1213	—	—	—	—
Beckenham Junction	8	⊖ d	—	—	—	1215	—	—	—	—
Denmark Hill	8	d	—	1152	—	—	—	2014	2018	2022
Peckham Rye	8	d	—	1155	—	—	—	—	2021	2025
Nunhead	8	d	—	1157	—	—	—	—	2023	2027
Lewisham	8	DLR a	—	—	—	—	—	—	2030	—
Crofton Park		d	—	1200	—	—	—	—	—	2030
Catford		d	—	1203	—	—	—	—	—	2033
Bellingham		d	—	1205	—	—	—	—	—	2035
Beckenham Hill		d	—	1207	—	—	—	—	—	2037
Ravensbourne		d	—	1209	—	—	—	—	—	2039
Shortlands	8	d	—	1211	—	1218	—	—	—	2041
Bromley South	8	a	1201	1214	—	1222	—	2026	—	2044
Bromley South	8	d	—	1214	—	1223	—	2027	—	2044
Bickley	8	d	—	1217	—	1225	—	—	—	2047
Petts Wood	8	d	—	—	—	1230	—	—	—	—
Orpington	8	a	—	—	—	1235	—	—	—	—
St Mary Cray		d	—	1221	—	—	—	2033	—	2051
Swanley	8	a	—	1225	—	—	—	2037	—	2055
Swanley	8	d	—	1226	—	—	—	—	—	2056
Eynsford		d	—	1230	—	—	—	—	—	2100
Shoreham (Kent)		d	—	1234	—	—	—	—	—	2104
Otford	8	a	—	1237	—	—	—	—	—	2107
Otford	8	d	—	1237	—	—	—	—	—	2107
Bat & Ball		d	—	1240	—	—	—	—	—	2110
Sevenoaks	8	⊖ a	—	1243	—	—	—	—	—	2113

and
at
the
same
minutes
past
each
hour
until

			TL	SE	TL	SE	SE	TL	TL	SE	SE	
London Victoria	10	⊖ d	—	2025	—	2036	2039	2045	—	—	2055	2104
Brixton		⊖ d	—	2032	—	—	—	—	—	—	2102	—
Kentish Town		⊖ d	2001	—	—	—	—	—	—	2031	—	—
St Pancras International	15	⊖ d	2006	—	—	—	—	—	—	2036	—	—
Farringdon	8	⊖ d	2011	—	—	—	—	—	—	2041	—	—
City Thameslink	8	d	—	—	—	—	—	—	—	—	—	—
London Blackfriars	8	⊖ d	2016	—	2028	—	—	—	2042	2046	—	—
Elephant & Castle		⊖ d	2019	—	2031	—	—	—	2046	2049	—	—
Loughborough Junction		d	2023	—	2035	—	—	—	—	2053	—	—
Herne Hill	8	d	2027	2034	2039	—	—	—	—	2057	2104	—
West Dulwich		d	—	2036	—	—	—	—	—	—	2106	—
Sydenham Hill		d	—	2038	—	—	—	—	—	—	2108	—
Penge East		d	—	2041	—	—	—	—	—	—	2111	—
Kent House	8	d	—	2043	—	—	—	—	—	—	2113	—
Beckenham Junction	8	d	—	2045	—	—	—	—	—	—	2115	—
Denmark Hill	8	d	—	—	—	—	2048	—	2052	—	—	2114
Peckham Rye	8	d	—	—	—	—	2051	—	2055	—	—	—
Nunhead	8	d	—	—	—	—	2053	—	2057	—	—	—
Lewisham	8	DLR a	—	—	—	—	2100	—	—	—	—	—
Crofton Park		d	—	—	—	—	—	—	2100	—	—	—
Catford		d	—	—	—	—	—	—	2103	—	—	—
Bellingham		d	—	—	—	—	—	—	2105	—	—	—
Beckenham Hill		d	—	—	—	—	—	—	2107	—	—	—
Ravensbourne		d	—	—	—	—	—	—	2109	—	—	—
Shortlands	8	d	—	2048	—	—	—	—	2111	—	2118	—
Bromley South	8	a	—	2052	—	2054	—	2101	2114	—	2122	2126
Bromley South	8	d	—	2053	—	2054	—	—	2114	—	2123	2127
Bickley	8	d	—	2055	—	—	—	—	2117	—	2125	—
Petts Wood	8	d	—	2100	—	—	—	—	—	—	2130	—
Orpington	8	a	—	2105	—	—	—	—	—	—	2135	—
St Mary Cray		d	—	—	—	2100	—	—	2121	—	—	2133
Swanley	8	a	—	—	—	2104	—	—	2125	—	—	2137
Swanley	8	d	—	—	—	2105	—	—	2126	—	—	—
Eynsford		d	—	—	—	—	—	—	2130	—	—	—
Shoreham (Kent)		d	—	—	—	—	—	—	2134	—	—	—
Otford	8	a	—	—	—	2113	—	—	2137	—	—	—
Otford	8	d	—	—	—	—	—	—	2137	—	—	—
Bat & Ball		d	—	—	—	—	—	—	2140	—	—	—
Sevenoaks	8	a	—	—	—	—	—	—	2143	—	—	—

			SE	TL	TL	SE	SE	SE	SE	TL	SE	SE
London Victoria	10	⊖ d	2109	—	—	2125	2136	2139	2145	—	2155	2204
Brixton		⊖ d	—	—	—	2132	—	—	—	—	2202	—
Kentish Town		⊖ d	—	—	2101	—	—	—	—	—	—	—
St Pancras International	15	⊖ d	—	—	2106	—	—	—	—	—	—	—
Farringdon	8	⊖ d	—	—	2111	—	—	—	—	—	—	—
City Thameslink	8	d	—	—	—	—	—	—	—	—	—	—
London Blackfriars	8	⊖ d	—	2112	2116	—	—	—	—	2142	—	—
Elephant & Castle		⊖ d	—	2116	2119	—	—	—	—	2146	—	—
Loughborough Junction		d	—	—	2123	—	—	—	—	—	—	—
Herne Hill	8	d	—	—	2127	2134	—	—	—	—	2204	—
West Dulwich		d	—	—	—	2136	—	—	—	—	2206	—
Sydenham Hill		d	—	—	—	2138	—	—	—	—	2208	—
Penge East		d	—	—	—	2141	—	—	—	—	2211	—
Kent House	8	d	—	—	—	2143	—	—	—	—	2213	—
Beckenham Junction	8	d	—	—	—	2145	—	—	—	—	2215	—
Denmark Hill	8	d	2118	2122	—	—	—	2148	—	2152	—	2214
Peckham Rye	8	d	2121	2125	—	—	—	2151	—	2155	—	—
Nunhead	8	d	2123	2127	—	—	—	2153	—	2157	—	—
Lewisham	8	DLR a	2130	—	—	—	—	2200	—	—	—	—
Crofton Park		d	—	2130	—	—	—	—	—	2200	—	—
Catford		d	—	2133	—	—	—	—	—	2203	—	—
Bellingham		d	—	2135	—	—	—	—	—	2205	—	—
Beckenham Hill		d	—	2137	—	—	—	—	—	2207	—	—
Ravensbourne		d	—	2139	—	—	—	—	—	2209	—	—
Shortlands	8	d	—	2141	—	2148	—	—	—	2211	2218	—
Bromley South	8	a	—	2144	—	2152	2154	—	2201	2214	2222	2226
Bromley South	8	d	—	2144	—	2153	2154	—	—	2214	2223	2227
Bickley	8	d	—	2147	—	2155	—	—	—	2217	2225	—
Petts Wood	8	d	—	—	—	2200	—	—	—	—	2230	—
Orpington	8	a	—	—	—	2205	—	—	—	—	2235	—
St Mary Cray		d	—	2151	—	—	2200	—	—	2221	—	2233
Swanley	8	a	—	2155	—	—	2204	—	—	2225	—	2237
Swanley	8	d	—	2156	—	—	2205	—	—	2226	—	—
Eynsford		d	—	2200	—	—	—	—	—	2230	—	—
Shoreham (Kent)		d	—	2204	—	—	—	—	—	2234	—	—
Otford	8	a	—	2207	—	—	2213	—	—	2237	—	—
Otford	8	d	—	2207	—	—	—	—	—	2237	—	—
Bat & Ball		d	—	2210	—	—	—	—	—	2240	—	—
Sevenoaks	8	a	—	2213	—	—	—	—	—	2243	—	—

			SE	TL	SE	SE	SE	SE	TL	SE	SE	SE	
London Victoria	10	⊖	d	2209	—	2225	2236	2239	2245	—	2255	2304	2309
Brixton		⊖	d	—	—	2232	—	—	—	—	2302	—	—
Kentish Town		⊖	d	—	—	—	—	—	—	—	—	—	—
St Pancras International	15	⊖	d	—	—	—	—	—	—	—	—	—	—
Farringdon	5	⊖	d	—	—	—	—	—	—	—	—	—	—
City Thameslink	5	⊖	d	—	—	—	—	—	—	—	—	—	—
London Blackfriars	5	⊖	d	—	2212	—	—	—	—	2242	—	—	—
Elephant & Castle		⊖	d	—	2216	—	—	—	—	2246	—	—	—
Loughborough Junction			d	—	—	—	—	—	—	—	—	—	—
Herne Hill	5		d	—	—	2234	—	—	—	—	2304	—	—
West Dulwich			d	—	—	2236	—	—	—	—	2306	—	—
Sydenham Hill			d	—	—	2238	—	—	—	—	2308	—	—
Penge East			d	—	—	2241	—	—	—	—	2311	—	—
Kent House	5		d	—	—	2243	—	—	—	—	2313	—	—
Beckenham Junction	5	⊖	d	—	—	2245	—	—	—	—	2315	—	—
Denmark Hill	5		d	2218	2222	—	—	2248	—	2252	—	2314	2318
Peckham Rye	5		d	2221	2225	—	—	2251	—	2255	—	—	2321
Nunhead	5		d	2223	2227	—	—	2253	—	2257	—	—	2323
Lewisham	5	DLR	a	2230	—	—	—	2300	—	—	—	—	2330
Crofton Park			d	—	2230	—	—	—	—	2300	—	—	—
Catford			d	—	2233	—	—	—	—	2303	—	—	—
Bellingham			d	—	2235	—	—	—	—	2305	—	—	—
Beckenham Hill			d	—	2237	—	—	—	—	2307	—	—	—
Ravensbourne			d	—	2239	—	—	—	—	2309	—	—	—
Shortlands	5		d	—	2241	2248	—	—	—	2311	2318	—	—
Bromley South	5		a	—	2244	2252	2254	—	2301	2314	2322	2326	—
Bromley South	5		d	—	2244	2253	2254	—	—	2314	2323	2327	—
Bickley	5		d	—	2247	2255	—	—	—	2317	2325	—	—
Petts Wood	5		d	—	—	2300	—	—	—	—	2330	—	—
Orpington	5		a	—	—	2305	—	—	—	—	2335	—	—
St Mary Cray			d	—	2251	—	2300	—	—	2321	—	2333	—
Swanley	5		a	—	2255	—	2304	—	—	2325	—	2337	—
Swanley	5		d	—	2256	—	2305	—	—	2326	—	—	—
Eynsford			d	—	2300	—	—	—	—	2330	—	—	—
Shoreham (Kent)			d	—	2304	—	—	—	—	2334	—	—	—
Otford	5		a	—	2307	—	2313	—	—	2337	—	—	—
Otford	5		d	—	2307	—	—	—	—	2337	—	—	—
Bat & Ball			d	—	2310	—	—	—	—	2340	—	—	—
Sevenoaks	5	⊖	a	—	2313	—	—	—	—	2343	—	—	—

				TL	SE	SE	SE	SE	TL	SE	SE
London Victoria	10	⊖	d	—	2325	2336	2339	2345	—	2355	0037
Brixton		⊖	d	—	2332	—	—	—	—	0002	—
Kentish Town		⊖	d	—	—	—	—	—	—	—	—
St Pancras International	15	⊖	d	—	—	—	—	—	—	—	—
Farringdon	5	⊖	d	—	—	—	—	—	—	—	—
City Thameslink	5		d	—	—	—	—	—	—	—	—
London Blackfriars	5	⊖	d	2312	—	—	—	—	2342	—	—
Elephant & Castle		⊖	d	2316	—	—	—	—	2346	—	—
Loughborough Junction			d	—	—	—	—	—	—	—	—
Herne Hill	5		d	—	2334	—	—	—	—	0004	0045s
West Dulwich			d	—	2336	—	—	—	—	0006	—
Sydenham Hill			d	—	2338	—	—	—	—	0008	—
Penge East			d	—	2341	—	—	—	—	0011	0050s
Kent House	5		d	—	2343	—	—	—	—	0013	—
Beckenham Junction	5	⊖	d	—	2345	—	—	—	—	0015	0053s
Denmark Hill	5		d	2322	—	—	2348	—	2356	—	—
Peckham Rye	5		d	2325	—	—	2351	—	2359	—	—
Nunhead	5		d	2327	—	—	2353	—	0001	—	—
Lewisham	5	DLR	a	—	—	—	0001	—	—	—	—
Crofton Park			d	2330	—	—	—	—	0004	—	—
Catford			d	2333	—	—	—	—	0007	—	—
Bellingham			d	2335	—	—	—	—	0009	—	—
Beckenham Hill			d	2337	—	—	—	—	0011	—	—
Ravensbourne			d	2339	—	—	—	—	0013	—	—
Shortlands	5		d	2341	2348	—	—	—	0015	0018	—
Bromley South	5		a	2344	2352	2354	—	0001	0018	0022	0057
Bromley South	5		d	2344	2353	2354	—	—	0018	0023	0057
Bickley	5		d	2347	2355	—	—	—	0021	0025	—
Petts Wood	5		d	—	0001	—	—	—	—	0030	—
Orpington	5		a	—	0004	—	—	—	—	0034	—
St Mary Cray			d	2351	—	2359	—	—	0025	—	0103s
Swanley	5		a	2355	—	0004	—	—	0030	—	0107
Swanley	5		d	2357	—	0005	—	—	0031	—	—
Eynsford			d	0001	—	—	—	—	0035	—	—
Shoreham (Kent)			d	0005	—	—	—	—	0039	—	—
Otford	5		a	0008	—	0013	—	—	0042	—	—
Otford	5		d	0008	—	—	—	—	0042	—	—
Bat & Ball			d	0011	—	—	—	—	0045	—	—
Sevenoaks	5	⊖	a	0014	—	—	—	—	0048	—	—

			TL	SE	TL	SE	TL	TL	SE	TL	SE	TL
Sevenoaks	🚆	🚏	d	—	—	—	—	—	—	—	—	0540
Bat & Ball			d	—	—	—	—	—	—	—	—	0543
Otford	🚆		a	—	—	—	—	—	—	—	—	0546
Otford	🚆		d	—	—	—	—	—	—	—	—	0546
Shoreham (Kent)			d	—	—	—	—	—	—	—	—	0549
Eynsford			d	—	—	—	—	—	—	—	—	0553
Swanley	🚆		a	—	—	—	—	—	—	—	—	0557
Swanley	🚆		d	—	0438	—	—	—	—	—	—	0558
St Mary Cray			d	—	0442	—	—	—	—	—	—	0602
Orpington	🚆		d	0434	—	0454	0510	—	0534	0540	—	—
Petts Wood	🚆		d	0437	—	0457	0513	—	0537	0543	—	—
Bickley	🚆		d	0441	0446	0501	0517	—	0541	0547	—	0606
Bromley South	🚆		a	0443	0449	0503	0519	—	0543	0549	—	0609
Bromley South	🚆		d	0444	0450	0504	0520	—	0544	0550	—	0610
Shortlands	🚆		d	0447	0453	0507	0523	—	0547	0553	—	0613
Ravensbourne			d	0449	—	—	—	—	0549	—	—	0615
Beckenham Hill			d	0451	—	—	—	—	0551	—	—	0617
Bellingham			d	0453	—	—	—	—	0553	—	—	0619
Catford			d	0456	—	—	—	—	0556	—	—	0622
Crofton Park			d	0458	—	—	—	—	0558	—	—	0625
Lewisham	🚆	DLR	d	—	—	—	—	—	—	—	0611	—
Nunhead	🚆		d	0501	—	—	—	—	0601	—	—	0616 0627
Peckham Rye	🚆		d	0504	—	—	—	—	0604	—	—	0618 0630
Denmark Hill	🚆		d	0507	—	—	—	—	0607	—	—	0621 0633
Beckenham Junction	🚆	🚏	d	—	0456	0511	0526	—	—	0556	—	—
Kent House	🚆		d	—	0459	0513	0529	—	—	0559	—	—
Penge East			d	—	0501	0515	0531	—	—	0601	—	—
Sydenham Hill			d	—	0504	0518	0534	—	—	0604	—	—
West Dulwich			d	—	0506	0520	0536	—	—	0606	—	—
Herne Hill	🚆		d	—	0509	0523	0539	0555	—	0609	0613	—
Loughborough Junction			a	—	—	—	—	—	—	—	0616	—
Elephant & Castle	🚏	a	0513	—	0529	—	0600	0613	—	0620	—	0639
London Blackfriars	🚆	🚏	a	0517	—	0533	—	0604	0617	—	0624	0645
City Thameslink	🚆		a	—	—	0540	—	0606	—	—	0628	0650
Farringdon	🚆	🚏	a	—	—	0543	—	0610	—	—	0632	0654
St Pancras International	🚆	🚏	a	—	—	0547	—	0614	—	—	0636	0658
Kentish Town	🚆	🚏	a	—	—	0552	—	0618	—	—	0640	0702
Brixton	🚏	d	—	0511	—	0541	—	—	—	0611	—	—
London Victoria	🚏	🚏	a	—	0520	—	0549	—	—	0619	—	0635

				SE	SE	SE	SE	TL	SE	SE	SE	TL	SE
				🚏	🚏	🚏	🚏						🚏
Sevenoaks	🚆	🚏	d	—	—	—	—	—	—	—	—	0613	—
Bat & Ball			d	—	—	—	—	—	—	—	—	0616	—
Otford	🚆		a	—	—	—	—	—	—	—	—	0619	—
Otford	🚆		d	—	—	—	0613	—	—	—	—	0619	0627
Shoreham (Kent)			d	—	—	—	—	—	—	—	—	0622	—
Eynsford			d	—	—	—	—	—	—	—	—	0626	—
Swanley	🚆		a	—	—	—	0621	—	—	—	—	0630	0636
Swanley	🚆		d	—	0602	—	0622	—	—	—	0631	0631	0636
St Mary Cray			d	—	0607	—	—	—	—	—	0635	0635	—
Orpington	🚆		d	—	—	0610	—	—	—	—	—	—	—
Petts Wood	🚆		d	—	—	0613	—	—	—	—	—	—	—
Bickley	🚆		d	—	—	0617	—	—	—	—	—	0639	—
Bromley South	🚆		a	—	0614	0619	0630	—	—	—	0641	0642	0645
Bromley South	🚆		d	0612	0615	0620	0631	—	—	0632	0641	0642	0645
Shortlands	🚆		d	—	—	0623	—	—	—	0634	—	0645	—
Ravensbourne			d	—	—	—	—	—	—	—	—	0647	—
Beckenham Hill			d	—	—	—	—	—	—	—	—	0649	—
Bellingham			d	—	—	—	—	—	—	—	—	0651	—
Catford			d	—	—	—	—	—	—	—	—	0654	—
Crofton Park			d	—	—	—	—	—	—	—	—	0657	—
Lewisham	🚆	DLR	d	—	—	—	—	—	0635	—	—	—	—
Nunhead	🚆		d	—	—	—	—	—	0640	—	—	—	—
Peckham Rye	🚆		d	—	—	—	—	—	0643	—	—	—	—
Denmark Hill	🚆		d	—	—	—	—	—	0647	—	—	—	—
Beckenham Junction	🚆	🚏	d	—	—	0626	—	—	—	0637	—	—	—
Kent House	🚆		d	—	—	0629	—	—	—	0640	—	—	—
Penge East			d	—	—	0631	—	—	—	0642	—	—	—
Sydenham Hill			d	—	—	0634	—	—	—	0645	—	—	—
West Dulwich			d	—	—	0636	—	—	—	0647	—	—	—
Herne Hill	🚆		d	—	—	0638	0642	0645	—	0650	—	—	—
Loughborough Junction			a	—	—	—	—	0648	—	—	—	—	—
Elephant & Castle	🚏	a	—	—	—	—	—	0653	—	—	—	—	0700
London Blackfriars	🚆	🚏	a	—	—	—	—	0657	—	—	—	—	0707
City Thameslink	🚆		a	—	—	—	—	0700	—	—	—	—	—
Farringdon	🚆	🚏	a	—	—	—	—	0704	—	—	—	—	—
St Pancras International	🚆	🚏	a	—	—	—	—	0708	—	—	—	—	—
Kentish Town	🚆	🚏	a	—	—	—	—	—	—	—	—	—	—
Brixton	🚏	d	—	—	0641	—	—	—	—	0652	—	—	—
London Victoria	🚏	🚏	a	0630	0633	0649	0653	—	0700	0702	0704	—	—

			SE	TL	TL	SE	SE	TL	SE	SE	TL
			1				1		1		
Sevenoaks	4	3	d	—	—	—	—	—	—	—	—
Bat & Ball			d	—	—	—	—	—	—	—	—
Otford	4		a	—	—	—	—	—	—	—	—
Otford	4		d	—	—	—	0646	—	—	—	—
Shoreham (Kent)			d	—	—	—	—	—	—	—	—
Eynsford			d	—	—	—	—	—	—	—	—
Swanley	4		a	—	—	—	0655	—	—	—	—
Swanley	4		d	—	—	—	0655	—	—	0657	—
St Mary Cray			d	—	—	—	—	—	—	0701	—
Orpington	4		d	—	—	—	0638	—	—	—	0658
Petts Wood	4		d	—	—	—	0641	—	—	—	0701
Bickley	4		d	—	—	—	0647	—	—	—	0705
Bromley South	4		a	—	—	—	0649	0703	—	—	0707
Bromley South	4		d	0650	—	—	0650	0704	0704	—	0708
Shortlands	4		d	—	—	—	0653	—	0706	—	0711
Ravensbourne			d	—	—	—	—	—	—	—	—
Beckenham Hill			d	—	—	—	—	—	—	—	—
Bellingham			d	—	—	—	—	—	—	—	—
Catford			d	—	—	—	—	—	—	—	—
Crofton Park			d	—	—	0657	—	—	—	—	—
Lewisham	4	DLR	d	—	—	—	—	—	—	—	0715
Nunhead	4		d	—	—	0659	—	—	—	—	0720
Peckham Rye	4		d	—	—	0702	—	—	—	—	0723
Denmark Hill	4		d	—	—	0705	—	—	—	—	0729
Beckenham Junction	4	3	d	—	—	—	0656	—	0709	—	0714
Kent House	4		d	—	—	—	0659	—	0712	—	0717
Penge East			d	—	—	—	0701	—	0714	—	0719
Sydenham Hill			d	—	—	—	0704	—	0717	—	0722
West Dulwich			d	—	—	—	0706	—	0719	—	0724
Herne Hill	4		d	—	0701	—	0709	—	0721	0723	—
Loughborough Junction			a	—	0704	—	—	—	—	0726	—
Elephant & Castle	4	4	a	—	0708	0711	—	—	—	0731	—
London Blackfriars	4	4	a	—	0712	0716	—	—	—	0735	—
City Thameslink	4		a	—	0714	0720	—	—	—	0738	—
Farringdon	4	4	a	—	0718	0724	—	—	—	0742	—
St Pancras International	15	4	a	—	0722	0728	—	—	—	0746	—
Kentish Town			a	—	—	0732	—	—	—	—	—
Brixton			d	—	—	—	0711	—	0724	—	—
London Victoria	10	4	a	0709	—	—	0720	0724	0734	—	0730
				TL	SE	SE	SE	TL	SE	SE	SE
				1	1	1	1	1	1	1	1
Sevenoaks	4	3	d	0642	—	—	—	—	—	—	—
Bat & Ball			d	0648	—	—	—	—	—	—	—
Otford	4		a	0651	—	—	—	—	—	—	—
Otford	4		d	0651	—	0701	—	—	0713	—	0722
Shoreham (Kent)			d	0654	—	—	—	—	—	—	—
Eynsford			d	0658	—	—	—	—	—	—	—
Swanley	4		a	0702	—	0710	—	—	—	—	0731
Swanley	4		d	0703	—	0711	—	—	—	0721	0732
St Mary Cray			d	0707	—	—	—	—	—	0726	—
Orpington	4		d	—	—	—	0706	—	—	—	0728
Petts Wood	4		d	—	—	—	0709	—	—	—	0731
Bickley	4		d	0711	—	—	0715	—	—	—	0735
Bromley South	4		a	0714	—	0719	0718	—	0728	0732	—
Bromley South	4		d	0714	0716	0720	0720	—	0729	0733	0733
Shortlands	4		d	0717	—	—	0723	—	—	0735	—
Ravensbourne			d	0719	—	—	—	—	—	—	0740
Beckenham Hill			d	0721	—	—	—	—	—	—	—
Bellingham			d	0723	—	—	—	—	—	—	—
Catford			d	0726	—	—	—	—	—	—	—
Crofton Park			d	0729	—	—	—	—	0736	—	—
Lewisham	4	DLR	d	—	—	—	—	—	—	—	—
Nunhead	4		d	0731	—	—	—	—	—	—	—
Peckham Rye	4		d	0734	—	—	—	—	—	—	—
Denmark Hill	4		d	0737	—	—	—	—	—	—	—
Beckenham Junction	4	3	d	—	—	—	0726	—	—	0739	—
Kent House	4		d	—	—	—	0728	—	—	0741	—
Penge East			d	—	—	—	0730	—	—	0743	—
Sydenham Hill			d	—	—	—	0733	—	—	0747	—
West Dulwich			d	—	—	—	0735	—	—	0749	—
Herne Hill	4		d	—	—	—	0739	0749	—	0752	—
Loughborough Junction			a	—	—	—	0752	—	—	—	—
Elephant & Castle	4	4	a	0743	—	—	0756	—	—	0752	—
London Blackfriars	4	4	a	0748	—	—	0800	—	—	0800	—
City Thameslink	4		a	0750	—	—	0804	—	—	—	—
Farringdon	4	4	a	0754	—	—	0807	—	—	—	—
St Pancras International	15	4	a	0758	—	—	0811	—	—	—	—
Kentish Town			a	0802	—	—	0815	—	—	—	—
Brixton			d	—	—	—	0741	—	—	0754	—
London Victoria	10	4	a	—	0741	0743	0750	—	0752	0755	0804

			TL	TL	SE	TL	SE	SE	SE	SE	SE	TL
			1				1		1	1		1
Sevenoaks	1	DLR	d	—	—	—	0709	—	—	—	—	—
Bat & Ball			d	—	—	—	0712	—	—	—	—	—
Otford	1		a	—	—	—	0716	—	—	—	—	—
Otford	1		d	—	—	—	0716	—	—	—	0738	—
Shoreham (Kent)			d	—	—	—	0719	—	—	—	—	—
Eynsford			d	—	—	—	0722	—	—	—	—	—
Swanley	1		a	—	—	—	0727	—	—	—	0747	—
Swanley	1		d	—	—	—	0730	—	—	0740	0748	—
St Mary Cray			d	—	—	—	0734	—	—	0745	—	—
Orpington	1		d	—	—	—	—	—	0738	—	—	0742
Petts Wood	1		d	—	—	—	—	—	0741	—	—	0745
Bickley	1		d	—	—	—	0739	—	0745	—	—	—
Bromley South	1		a	—	—	—	0741	—	0748	0752	0756	—
Bromley South	1		d	←	—	—	0742	0749	0749	0753	0757	—
Shortlands	1		d	0740	—	—	0744	—	0752	—	—	—
Ravensbourne			d	—	—	—	0747	—	—	—	—	—
Beckenham Hill			d	—	—	—	0749	—	—	—	—	—
Bellingham			d	—	—	—	0751	—	—	0758	—	—
Catford			d	—	—	—	0753	—	—	—	—	—
Crofton Park			d	—	—	—	0756	—	—	—	—	—
Lewisham	1	DLR	d	—	—	0746	—	—	—	—	—	0804
Nunhead	1		d	—	—	0751	0758	—	—	—	—	—
Peckham Rye	1		d	—	—	0754	0801	—	—	—	—	0810
Denmark Hill	1		d	—	—	0758	0804	—	—	0808	—	0813
Beckenham Junction	1	DLR	d	0744	—	—	—	—	0755	—	—	0802
Kent House	1		d	0746	—	—	—	—	0758	—	—	0805
Penge East			d	0748	—	—	—	—	0800	—	—	0807
Sydenham Hill			d	0751	—	—	—	—	0803	—	—	0810
West Dulwich			d	0753	—	—	—	—	0805	—	—	0812
Herne Hill	1		d	0756	0801	—	—	—	0808	—	—	0815
Loughborough Junction			a	0759	0804	—	—	—	—	—	—	0818
Elephant & Castle		⊖	a	0804	0808	—	0812	—	—	—	—	0819
London Blackfriars	1	⊖	a	0808	0812	—	0817	—	—	—	—	0827
City Thameslink	1		a	0810	0815	—	0819	—	—	—	—	0829
Farringdon	1	⊖	a	0814	0818	—	0822	—	—	—	—	0832
St Pancras International	1	⊖	a	0818	0822	—	0826	—	—	—	—	0836
Kentish Town		⊖	a	—	—	—	0830	—	—	—	—	—
Brixton		⊖	d	—	—	—	—	—	0810	—	—	—
London Victoria	1	⊖	a	—	—	0811	—	0809	0819	0822	0823	—

			SE	TL	TL	SE	SE	TL	SE	TL	SE	SE
					1		1		1			1
Sevenoaks	1	DLR	d	—	—	—	—	—	0736	—	—	—
Bat & Ball			d	—	—	—	—	—	0739	—	—	—
Otford	1		a	—	—	—	—	—	0742	—	—	—
Otford	1		d	—	—	—	—	—	0743	—	—	0755
Shoreham (Kent)			d	—	—	—	—	—	0746	—	—	—
Eynsford			d	—	—	—	—	—	0749	—	—	—
Swanley	1		a	—	—	—	—	—	0754	—	—	0804
Swanley	1		d	—	—	—	0755	0754	0802	—	—	0804
St Mary Cray			d	—	—	—	0800	0759	0806	—	—	—
Orpington	1		d	—	0747	—	—	—	—	—	—	0801
Petts Wood	1		d	—	0750	—	—	—	—	—	—	0804
Bickley	1		d	—	0754	—	—	—	0803	—	—	—
Bromley South	1		a	—	0757	—	—	0806	0807	0812	—	0812
Bromley South	1		d	—	0758	—	0804	0807	0808	0812	—	0813
Shortlands	1		d	—	0800	—	0806	—	0810	—	—	—
Ravensbourne			d	—	—	—	—	—	0813	—	—	—
Beckenham Hill			d	—	—	—	—	—	0815	—	—	—
Bellingham			d	—	0805	—	—	—	0817	—	—	—
Catford			d	—	0808	—	—	—	0820	—	—	—
Crofton Park			d	—	0810	—	—	—	—	0824	—	—
Lewisham	1	DLR	d	0806	—	—	—	—	—	—	—	0824
Nunhead	1		d	0811	0814	—	—	—	—	—	—	—
Peckham Rye	1		d	0813	0816	—	—	—	—	—	—	—
Denmark Hill	1		d	0817	0819	—	—	—	0826	0830	—	0832
Beckenham Junction	1	DLR	d	—	—	—	0810	—	—	—	—	—
Kent House	1		d	—	—	—	0812	—	—	—	—	—
Penge East			d	—	—	—	0814	—	—	—	—	—
Sydenham Hill			d	—	—	—	0817	—	—	—	—	—
West Dulwich			d	—	—	—	0819	—	—	—	—	—
Herne Hill	1		d	—	—	0821	0824	—	—	—	0832	—
Loughborough Junction			a	—	—	0824	—	—	—	—	0835	—
Elephant & Castle		⊖	a	—	0824	0828	—	0828	0834	—	0839	0839
London Blackfriars	1	⊖	a	—	0830	0833	—	0837	0840	—	0843	0848
City Thameslink	1		a	—	0832	0838	—	—	0842	—	0848	—
Farringdon	1	⊖	a	—	0835	0841	—	—	0845	—	0852	—
St Pancras International	1	⊖	a	—	0840	0845	—	—	0849	—	0856	—
Kentish Town		⊖	a	—	0844	—	—	—	0854	—	0900	—
Brixton		⊖	d	—	—	—	0826	—	—	—	—	—
London Victoria	1	⊖	a	0829	—	—	0835	—	—	0842	—	0837

			SE	SE	TL	SE	TL	SE	SE	TL	SE	TL
			1		1						1	1
Sevenoaks	4	🚆	d	—	—	—	—	0753	—	—	—	—
Bat & Ball			d	—	—	—	—	0756	—	—	—	—
Otford	4		a	—	—	—	—	0759	—	—	—	—
Otford	4		d	—	—	—	—	0800	0810	—	—	—
Shoreham (Kent)			d	—	—	—	—	0803	—	—	—	—
Eynsford			d	—	—	—	—	0806	—	—	—	—
Swanley	4		a	—	—	—	—	0811	—	—	—	—
Swanley	4		d	—	—	—	—	0811	—	—	0824	—
St Mary Cray			d	—	—	—	—	0816	—	—	0829	—
Orpington	4		d	—	—	—	—	—	0816	—	—	—
Petts Wood	4		d	—	—	—	—	—	0819	—	—	—
Bickley	4		d	—	—	—	—	0820	—	0823	—	—
Bromley South	4		a	—	—	—	—	0823	0825	0826	—	0835
Bromley South	4		d	0815	—	0818	—	0823	0826	0827	—	0836
Shortlands	4		d	—	—	0820	—	0826	—	0829	—	—
Ravensbourne			d	—	—	0823	—	—	—	—	—	—
Beckenham Hill			d	—	—	0825	—	—	—	—	—	—
Bellingham			d	—	—	0827	—	0831	—	—	—	—
Catford			d	—	—	0830	—	0834	—	—	—	—
Crofton Park			d	—	—	—	—	0836	—	—	—	0843
Lewisham	4	DLR	d	—	0826	—	—	—	—	—	—	—
Nunhead	4		d	—	0831	—	—	0839	—	—	—	—
Peckham Rye	4		d	—	0833	0836	—	0842	—	—	—	—
Denmark Hill	4		d	—	0837	0839	—	0845	—	—	0848	—
Beckenham Junction	4	🚆	d	—	—	—	0821	—	—	0833	—	0841
Kent House	4		d	—	—	—	0824	—	—	0836	—	0844
Penge East			d	—	—	—	0826	—	—	—	—	0846
Sydenham Hill			d	—	—	—	0829	—	—	—	—	0849
West Dulwich			d	—	—	—	0831	—	—	0841	—	0851
Herne Hill	4		d	—	—	—	0834	—	—	0844	0848	0854
Loughborough Junction			a	—	—	—	—	—	—	—	0851	0857
Elephant & Castle	⊖	a	—	—	0845	—	0853	—	—	0855	—	0901
London Blackfriars	4	⊖	a	—	0854	—	0858	—	—	0901	—	0906
City Thameslink	4		a	—	0856	—	0900	—	—	0904	—	0908
Farringdon	4	⊖	a	—	0900	—	0904	—	—	0908	—	0912
St Pancras International	15	⊖	a	—	0904	—	0908	—	—	0912	—	0916
Kentish Town		⊖	a	—	—	—	0913	—	—	0916	—	—
Brixton		⊖	d	—	—	—	0836	—	—	0846	—	—
London Victoria	10	⊖	a	0839	0850	—	0846	—	0850	0857	—	0900

			SE	TL	SE	TL	SE	SE	SE	TL	SE	TL	SE
							1		1	1			1
Sevenoaks	4	🚆	d	—	—	—	—	—	—	0824	—	—	—
Bat & Ball			d	—	—	—	—	—	—	0827	—	—	—
Otford	4		a	—	—	—	—	—	—	0830	—	—	—
Otford	4		d	—	—	—	—	—	—	0831	—	—	0847
Shoreham (Kent)			d	—	—	—	—	—	—	0834	—	—	—
Eynsford			d	—	—	—	—	—	—	0837	—	—	—
Swanley	4		a	—	—	—	—	—	—	0842	—	—	0855
Swanley	4		d	—	—	—	—	—	—	0842	—	—	0856
St Mary Cray			d	—	—	—	—	—	—	0846	—	—	—
Orpington	4		d	0828	—	—	—	0840	—	—	—	0847	—
Petts Wood	4		d	0831	—	—	—	0843	—	—	—	0850	—
Bickley	4		d	0835	—	—	—	0847	—	0851	—	0854	—
Bromley South	4		a	0837	—	—	—	0849	—	0853	—	0857	0904
Bromley South	4		d	0839	—	0844	0850	0850	—	0854	—	0858	0905
Shortlands	4		d	0841	—	0846	—	0853	—	0857	—	0900	—
Ravensbourne			d	—	—	0849	—	—	—	—	—	0903	—
Beckenham Hill			d	—	—	0851	—	—	—	—	—	0905	—
Bellingham			d	—	—	0853	—	—	—	0902	—	0907	—
Catford			d	—	—	0856	—	—	—	0905	—	0909	—
Crofton Park			d	—	—	0858	—	—	0901	—	—	0912	—
Lewisham	4	DLR	d	—	0846	—	—	—	—	—	0907	—	—
Nunhead	4		d	—	0852	0901	—	—	—	—	0912	0914	—
Peckham Rye	4		d	—	0855	0904	—	—	—	0910	0914	0917	—
Denmark Hill	4		d	—	0859	0907	—	—	—	0913	0917	0919	—
Beckenham Junction	4	🚆	d	0845	—	—	—	0856	—	—	—	—	—
Kent House	4		d	0847	—	—	—	0859	—	—	—	—	—
Penge East			d	0850	—	—	—	0901	—	—	—	—	—
Sydenham Hill			d	0853	—	—	—	0904	—	—	—	—	—
West Dulwich			d	0856	—	—	—	0906	—	—	—	—	—
Herne Hill	4		d	0859	0903	—	—	0910	—	—	—	—	—
Loughborough Junction			a	—	0906	—	—	—	—	—	—	—	—
Elephant & Castle	⊖	a	—	0910	—	0913	—	—	0916	0919	—	0925	—
London Blackfriars	4	⊖	a	—	0914	—	0918	—	0925	0925	—	0929	—
City Thameslink	4		a	—	0916	—	0920	—	—	0928	—	0932	—
Farringdon	4	⊖	a	—	0919	—	0924	—	—	0932	—	0935	—
St Pancras International	15	⊖	a	—	0924	—	0928	—	—	0936	—	0939	—
Kentish Town		⊖	a	—	0928	—	—	—	—	—	—	0944	—
Brixton		⊖	d	0901	—	—	—	0912	—	—	—	—	—
London Victoria	10	⊖	a	0910	—	0912	—	0913	0922	—	—	0930	—

			TL f	SE	SE f	TL	TL	SE f	SE	SE f	SE	TL
Sevenoaks	f	🚆	d	—	—	—	0843	—	—	—	—	—
Bat & Ball			d	—	—	—	0846	—	—	—	—	—
Otford	f		a	—	—	—	0849	—	—	—	—	—
Otford	f		d	—	—	—	0849	—	—	—	0908	—
Shoreham (Kent)			d	—	—	—	0852	—	—	—	—	—
Eynsford			d	—	—	—	0856	—	—	—	—	—
Swanley	f		a	—	—	—	0900	—	—	—	0916	—
Swanley	f		d	—	—	0900	0901	—	—	—	0917	—
St Mary Cray			d	—	—	0904	0905	—	—	—	0921	—
Orpington	f		d	—	0855	—	—	—	—	0910	—	—
Petts Wood	f		d	—	0858	—	—	—	—	0913	—	—
Bickley	f		d	—	0902	—	0909	—	—	0917	—	—
Bromley South	f		a	—	0904	0910	0912	—	—	0919	0927	—
Bromley South	f		d	—	0905	0911	0912	—	0920	0920	0928	0932
Shortlands	f		d	—	0908	—	0915	—	—	0923	—	—
Ravensbourne			d	—	—	—	0917	—	—	—	—	—
Beckenham Hill			d	—	—	—	0919	—	—	—	—	—
Bellingham			d	—	—	—	0921	—	—	—	—	—
Catford			d	—	—	—	0924	—	—	—	—	—
Crofton Park			d	—	—	—	0927	—	—	—	—	—
Lewisham	f	DLR	d	—	—	—	—	—	—	—	—	—
Nunhead	f		d	—	—	—	0929	—	—	—	—	—
Peckham Rye	f		d	—	—	—	0932	—	—	—	—	—
Denmark Hill	f		d	—	—	0924	0935	—	—	—	0939	—
Beckenham Junction	f	🚆	d	—	0911	—	—	—	—	0926	—	—
Kent House	f		d	—	0914	—	—	—	—	0929	—	—
Penge East			d	—	0916	—	—	—	—	0931	—	—
Sydenham Hill			d	—	0919	—	—	—	—	0934	—	—
West Dulwich			d	—	0921	—	—	—	—	0936	—	—
Herne Hill	f		d	0922	0924	—	—	0936	—	0939	—	0947
Loughborough Junction			a	0925	—	—	—	0939	—	—	—	0950
Elephant & Castle		⊖	a	0929	—	—	0941	0943	—	—	0945	0954
London Blackfriars	f	⊖	a	0933	—	—	0946	0948	—	—	0953	0958
City Thameslink	f		a	0936	—	—	0948	0952	—	—	—	1004
Farringdon	f	⊖	a	0940	—	—	0952	0955	—	—	—	1008
St Pancras International	f	⊖	a	0944	—	—	0956	0959	—	—	—	1012
Kentish Town		⊖	a	0948	—	—	1000	1005	—	—	—	1016
Brixton		⊖	d	—	0926	—	—	—	—	0941	—	—
London Victoria	f	10	⊖	a	—	0935	0938	—	—	0938	0950	0952

				SE f	SE	SE	TL	TL	SE f	SE	TL	SE f	SE f
Sevenoaks	f	🚆	d	—	—	—	—	0913	—	—	—	—	—
Bat & Ball			d	—	—	—	—	0916	—	—	—	—	—
Otford	f		a	—	—	—	—	0921	—	—	—	—	—
Otford	f		d	—	—	—	—	0921	0930	—	—	—	—
Shoreham (Kent)			d	—	—	—	—	0924	—	—	—	—	—
Eynsford			d	—	—	—	—	0927	—	—	—	—	—
Swanley	f		a	—	—	—	—	0932	0939	—	—	—	—
Swanley	f		d	—	—	—	—	0932	0939	—	—	0946	—
St Mary Cray			d	—	—	—	—	0936	0943	—	—	0950	—
Orpington	f		d	—	—	0925	—	—	—	0940	—	—	—
Petts Wood	f		d	—	—	0928	—	—	—	0943	—	—	—
Bickley	f		d	—	—	0932	—	0941	—	0947	—	—	—
Bromley South	f		a	—	—	0934	—	0944	0950	0949	—	0956	—
Bromley South	f		d	0935	—	0935	—	0944	0950	0950	—	0957	1005
Shortlands	f		d	—	—	0938	—	0947	—	0953	—	—	—
Ravensbourne			d	—	—	—	—	0949	—	—	—	—	—
Beckenham Hill			d	—	—	—	—	0951	—	—	—	—	—
Bellingham			d	—	—	—	—	0953	—	—	—	—	—
Catford			d	—	—	—	—	0956	—	—	—	—	—
Crofton Park			d	—	—	—	—	0959	—	—	—	—	—
Lewisham	f	DLR	d	—	0938	—	—	—	—	—	—	—	—
Nunhead	f		d	—	0943	—	—	1001	—	—	—	—	—
Peckham Rye	f		d	—	0945	—	—	1004	—	—	—	—	—
Denmark Hill	f		d	—	0949	—	—	1007	—	—	—	1010	—
Beckenham Junction	f	🚆	d	—	—	0941	—	—	—	0956	—	—	—
Kent House	f		d	—	—	0944	—	—	—	0959	—	—	—
Penge East			d	—	—	0946	—	—	—	1001	—	—	—
Sydenham Hill			d	—	—	0949	—	—	—	1004	—	—	—
West Dulwich			d	—	—	0951	—	—	—	1006	—	—	—
Herne Hill	f		d	—	—	0955	1001	—	—	1009	1016	—	—
Loughborough Junction			a	—	—	—	1004	—	—	—	1019	—	—
Elephant & Castle		⊖	a	—	—	—	1008	1013	—	—	1023	—	—
London Blackfriars	f	⊖	a	—	—	—	1012	1018	—	—	1027	—	—
City Thameslink	f		a	—	—	—	1016	1020	—	—	1032	—	—
Farringdon	f	⊖	a	—	—	—	1019	1024	—	—	1035	—	—
St Pancras International	f	⊖	a	—	—	—	1023	1028	—	—	1040	—	—
Kentish Town		⊖	a	—	—	—	1027	1032	—	—	1044	—	—
Brixton		⊖	d	—	—	0957	—	—	—	1011	—	—	—
London Victoria	f	10	⊖	a	0953	1000	1006	—	—	1007	1019	—	1024

			TL	SE 1	SE	TL	SE 1	SE	TL	SE 1	SE	TL
Sevenoaks	15	DLR	d	—	—	—	—	—	1100	—	—	—
Bat & Ball			d	—	—	—	—	—	1103	—	—	—
Otford	15		a	—	—	—	—	—	1107	—	—	—
Otford	15		d	1100	—	—	—	—	1107	—	—	—
Shoreham (Kent)			d	—	—	—	—	—	1110	—	—	—
Eynsford			d	—	—	—	—	—	1113	—	—	—
Swanley	15		a	1109	—	—	—	—	1118	—	—	—
Swanley	15		d	1109	—	—	1117	—	1118	—	—	—
St Mary Cray			d	1113	—	—	1121	—	1122	—	—	—
Orpington	15		d	—	1110	—	—	—	—	—	1125	—
Petts Wood	15		d	—	1113	—	—	—	—	—	1128	—
Bickley	15		d	—	1117	—	—	—	1127	—	1132	—
Bromley South	15		a	1120	1119	—	1127	—	1129	—	1134	—
Bromley South	15		d	1120	1120	—	1128	—	1130	1135	1135	—
Shortlands	15		d	—	1123	—	—	—	1132	—	1138	—
Ravensbourne			d	—	—	—	—	—	1135	—	—	—
Beckenham Hill			d	—	—	—	—	—	1137	—	—	—
Bellingham			d	—	—	—	—	—	1139	—	—	—
Catford			d	—	—	—	—	—	1142	—	—	—
Crofton Park			d	—	—	—	—	—	1144	—	—	—
Lewisham	15	DLR	d	—	—	—	—	1138	—	—	—	—
Nunhead	15		d	—	—	—	—	1143	1147	—	—	—
Peckham Rye	15		d	—	—	—	—	1145	1150	—	—	—
Denmark Hill	15		d	—	—	—	1141	1149	1154	—	—	—
Beckenham Junction	15	DLR	d	—	1126	—	—	—	—	—	1141	—
Kent House	15		d	—	1129	—	—	—	—	—	1144	—
Penge East			d	—	1131	—	—	—	—	—	1146	—
Sydenham Hill			d	—	1134	—	—	—	—	—	1149	—
West Dulwich			d	—	1136	—	—	—	—	—	1151	—
Herne Hill	15		d	1131	—	1139	1146	—	—	—	1154	1201
Loughborough Junction			a	1134	—	—	1149	—	—	—	—	1204
Elephant & Castle	15		a	1138	—	—	1153	—	—	1200	—	1208
London Blackfriars	15		a	1142	—	—	1157	—	—	1204	—	1212
City Thameslink	15		a	1146	—	—	1202	—	—	1206	—	1216
Farringdon	15		a	1149	—	—	1206	—	—	1210	—	1219
St Pancras International	15	e	a	1153	—	—	1210	—	—	1214	—	1223
Kentish Town	15		a	1157	—	—	1214	—	—	1219	—	1226
Brixton			d	—	1141	—	—	—	—	—	1156	—
London Victoria	10		a	—	1137	1149	—	1153	1158	—	1151	1204

			SE 1	SE	TL	SE	TL	SE 1	SE	TL
Sevenoaks	15	DLR	d	—	—	—	—	1130	—	—
Bat & Ball			d	—	—	—	—	1133	—	—
Otford	15		a	—	—	—	—	1137	—	—
Otford	15		d	1132	—	—	—	1137	—	—
Shoreham (Kent)			d	—	—	—	—	1140	—	—
Eynsford			d	—	—	—	—	1143	—	—
Swanley	15		a	1140	—	—	—	1148	—	—
Swanley	15		d	1141	—	—	—	1148	—	—
St Mary Cray			d	—	—	—	—	1152	—	—
Orpington	15		d	1140	—	—	—	—	1155	—
Petts Wood	15		d	1143	—	—	—	—	1158	—
Bickley	15		d	1147	—	—	1157	—	1202	—
Bromley South	15		a	1149	1149	—	—	1159	1204	—
Bromley South	15		d	1150	1150	—	—	1200	1205	1205
Shortlands	15		d	1153	—	—	—	1202	—	1208
Ravensbourne			d	—	—	—	—	1205	—	—
Beckenham Hill			d	—	—	—	—	1207	—	—
Bellingham			d	—	—	—	—	1209	—	—
Catford			d	—	—	—	—	1212	—	—
Crofton Park			d	—	—	—	—	1214	—	—
Lewisham	15	DLR	d	—	—	—	1208	—	—	—
Nunhead	15		d	—	—	—	1213	1217	—	—
Peckham Rye	15		d	—	—	—	1215	1220	—	—
Denmark Hill	15		d	—	—	—	1219	1224	—	—
Beckenham Junction	15	DLR	d	1156	—	—	—	—	1211	—
Kent House	15		d	1159	—	—	—	—	1214	—
Penge East			d	1201	—	—	—	—	1216	—
Sydenham Hill			d	1204	—	—	—	—	1219	—
West Dulwich			d	1206	—	—	—	—	1221	—
Herne Hill	15		d	1209	1216	—	—	—	1224	1231
Loughborough Junction			a	—	—	—	1219	—	—	1234
Elephant & Castle	15		a	—	—	—	1223	—	1230	—
London Blackfriars	15		a	—	—	—	1227	—	1234	—
City Thameslink	15		a	—	—	—	1232	—	1236	—
Farringdon	15		a	—	—	—	1236	—	1240	—
St Pancras International	15	e	a	—	—	—	1240	—	1244	—
Kentish Town	15		a	—	—	—	1244	—	1248	—
Brixton			d	1211	—	—	—	—	1226	—
London Victoria	10		a	1208	1219	—	1228	—	1221	1234

and
at
the
same
minutes
past
each
hour
until

			SE	SE	TL	SE	SE	TL	SE	SE	TL	SE
			£			£			£			£
Sevenoaks	4	🚆	d	—	—	—	—	1500	—	—	—	—
Bat & Ball			d	—	—	—	—	1503	—	—	—	—
Otford	4		a	—	—	—	—	1507	—	—	—	—
Otford	4		d	1500	—	—	—	1507	—	—	—	1532
Shoreham (Kent)			d	—	—	—	—	1510	—	—	—	—
Eynsford			d	—	—	—	—	1513	—	—	—	—
Swanley	4		a	1509	—	—	—	1518	—	—	—	1540
Swanley	4		d	1509	—	—	1517	1518	—	—	—	1541
St Mary Cray			d	1513	—	—	1521	1522	—	—	—	—
Orpington	4		d	—	1510	—	—	—	—	1525	—	—
Petts Wood	4		d	—	1513	—	—	—	—	1528	—	—
Bickley	4		d	—	1517	—	—	1527	—	1532	—	—
Bromley South	4		a	1520	1519	—	1527	1529	—	1534	—	1549
Bromley South	4		d	1520	1520	—	1528	1530	1535	1535	—	1550
Shortlands	4		d	—	1523	—	—	1532	—	1538	—	—
Ravensbourne			d	—	—	—	—	1535	—	—	—	—
Beckenham Hill			d	—	—	—	—	1537	—	—	—	—
Bellingham			d	—	—	—	—	1539	—	—	—	—
Catford			d	—	—	—	—	1542	—	—	—	—
Crofton Park			d	—	—	—	—	1544	—	—	—	—
Lewisham	4	DLR	d	—	—	—	1538	—	—	—	—	—
Nunhead	4		d	—	—	—	1543	1547	—	—	—	—
Peckham Rye	4		d	—	—	—	1545	1550	—	—	—	—
Denmark Hill	4		d	—	—	—	1541	1549	1554	—	—	—
Beckenham Junction	4	🚆	d	—	1526	—	—	—	—	1541	—	—
Kent House	4		d	—	1529	—	—	—	—	1544	—	—
Penge East			d	—	1531	—	—	—	—	1546	—	—
Sydenham Hill			d	—	1534	—	—	—	—	1549	—	—
West Dulwich			d	—	1536	—	—	—	—	1551	—	—
Herne Hill	4		d	—	1539	1546	—	—	—	1554	1601	—
Loughborough Junction			a	—	—	1549	—	—	—	—	1604	—
Elephant & Castle		⊖	a	—	—	1553	—	1600	—	—	1608	—
London Blackfriars	4	⊖	a	—	—	1557	—	1604	—	—	1612	—
City Thameslink	4		a	—	—	1602	—	1606	—	—	1616	—
Farringdon	4	⊖	a	—	—	1606	—	1610	—	—	1619	—
St Pancras International	15	⊖	a	—	—	1610	—	1614	—	—	1623	—
Kentish Town		⊖	a	—	—	1614	—	1618	—	—	1627	—
Brixton		⊖	d	—	1541	—	—	—	—	1556	—	—
London Victoria	10	⊖	a	1537	1549	—	1553	1558	—	1551	1604	1607

			SE	TL	SE	TL	SE	SE	TL	SE	SE	TL
							£			£		
Sevenoaks	4	🚆	d	—	—	—	1530	—	—	—	—	—
Bat & Ball			d	—	—	—	1533	—	—	—	—	—
Otford	4		a	—	—	—	1537	—	—	—	—	—
Otford	4		d	—	—	—	1537	—	—	1600	—	—
Shoreham (Kent)			d	—	—	—	1540	—	—	—	—	—
Eynsford			d	—	—	—	1543	—	—	—	—	—
Swanley	4		a	—	—	—	1548	—	—	1609	—	—
Swanley	4		d	—	—	—	1548	—	—	1609	—	—
St Mary Cray			d	—	—	—	1552	—	—	1613	—	—
Orpington	4		d	1540	—	—	—	1555	—	—	1610	—
Petts Wood	4		d	1543	—	—	—	1558	—	—	1613	—
Bickley	4		d	1547	—	—	1557	1602	—	—	1617	—
Bromley South	4		a	1549	—	—	1559	1604	—	1620	1619	—
Bromley South	4		d	1550	—	—	1600	1605	1605	—	1620	1620
Shortlands	4		d	1553	—	—	1602	—	1608	—	1623	—
Ravensbourne			d	—	—	—	1605	—	—	—	—	—
Beckenham Hill			d	—	—	—	1607	—	—	—	—	—
Bellingham			d	—	—	—	1609	—	—	—	—	—
Catford			d	—	—	—	1612	—	—	—	—	—
Crofton Park			d	—	—	—	1614	—	—	—	—	—
Lewisham	4	DLR	d	—	—	1608	—	—	—	—	—	—
Nunhead	4		d	—	—	1613	1617	—	—	—	—	—
Peckham Rye	4		d	—	—	1615	1620	—	—	—	—	—
Denmark Hill	4		d	—	—	1619	1624	—	—	—	—	—
Beckenham Junction	4	🚆	d	1556	—	—	—	1611	—	—	1626	—
Kent House	4		d	1559	—	—	—	1614	—	—	1629	—
Penge East			d	1601	—	—	—	1616	—	—	1631	—
Sydenham Hill			d	1604	—	—	—	1619	—	—	1634	—
West Dulwich			d	1606	—	—	—	1621	—	—	1636	—
Herne Hill	4		d	1609	1619	—	—	1624	1631	—	1638	1646
Loughborough Junction			a	—	1622	—	—	—	1634	—	—	1650
Elephant & Castle		⊖	a	—	1626	—	1630	—	—	1638	—	1655
London Blackfriars	4	⊖	a	—	1630	—	1634	—	—	1642	—	1659
City Thameslink	4		a	—	1632	—	—	—	1646	—	—	1702
Farringdon	4	⊖	a	—	1635	—	—	—	1649	—	—	1705
St Pancras International	15	⊖	a	—	1640	—	—	—	1653	—	—	1709
Kentish Town		⊖	a	—	1644	—	—	—	1657	—	—	—
Brixton		⊖	d	1611	—	—	—	1626	—	—	1641	—
London Victoria	10	⊖	a	1619	—	1628	—	1621	1635	—	1637	1649

			SE	SE	TL	SE	SE	TL	TL	SE	SE	TL
			1			1		1		1		
Sevenoaks	1	1	d	—	1600	—	—	—	1621	—	—	—
Bat & Ball			d	—	1603	—	—	—	1624	—	—	—
Otford	1		a	—	1607	—	—	—	1627	—	—	—
Otford	1		d	—	1607	—	—	—	1627	1632	—	—
Shoreham (Kent)			d	—	1610	—	—	—	—	—	—	—
Eynsford			d	—	1613	—	—	—	—	—	—	—
Swanley	1		a	—	1618	—	—	—	1636	1640	—	—
Swanley	1		d	1617	—	1618	—	—	1636	1641	—	—
St Mary Cray			d	1621	—	1622	—	—	1640	—	—	—
Orpington	1		d	—	—	—	1625	—	—	—	1640	—
Petts Wood	1		d	—	—	—	1628	—	—	—	1643	—
Bickley	1		d	—	—	1627	—	1632	—	—	1648	—
Bromley South	1		a	1627	—	1629	—	1634	—	1646	1649	1650
Bromley South	1		d	1628	—	1630	1635	1635	—	1647	1650	1651
Shortlands	1		d	—	—	1632	—	1638	—	—	1654	—
Ravensbourne			d	—	—	1635	—	—	—	—	—	—
Beckenham Hill			d	—	—	1637	—	—	—	—	—	—
Bellingham			d	—	—	1639	—	—	1652	—	—	—
Catford			d	—	—	1642	—	—	1655	—	—	—
Crofton Park			d	—	—	1644	—	—	—	—	—	—
Lewisham	1	DLR	d	—	1638	—	—	—	—	—	—	—
Nunhead	1		d	—	1644	1647	—	—	1658	—	—	—
Peckham Rye	1		d	—	1647	1650	—	—	1701	—	—	—
Denmark Hill	1		d	1641	1650	1654	—	—	1704	—	—	—
Beckenham Junction	1	1	d	—	—	—	1641	—	—	—	1657	—
Kent House	1		d	—	—	—	1644	—	—	—	1700	—
Penge East			d	—	—	—	1646	—	—	—	1702	—
Sydenham Hill			d	—	—	—	1649	—	—	—	1705	—
West Dulwich			d	—	—	—	1651	—	—	—	1707	—
Herne Hill	1		d	—	—	—	1654	1701	—	—	1711	1721
Loughborough Junction			a	—	—	—	—	—	—	—	—	1724
Elephant & Castle		1	a	—	—	1700	—	—	1707	1712	—	1728
London Blackfriars	1	1	a	—	—	1704	—	—	1711	1717	—	1731
City Thameslink	1		a	—	—	1706	—	—	1714	1720	—	1734
Farringdon	1	1	a	—	—	1709	—	—	1717	1723	—	1737
St Pancras International	1	1	a	—	—	1713	—	—	1721	1727	—	1741
Kentish Town			a	—	—	1718	—	—	1732	—	—	1746
Brixton			d	—	—	—	1656	—	—	—	1713	—
London Victoria	1	1	a	1653	1700	—	1651	1708	—	—	1707	1722

			SE	TL	SE	SE	TL	SE	SE	SE	TL	TL
					1			1		1	1	
Sevenoaks	1	1	d	—	1630	—	—	—	—	—	—	—
Bat & Ball			d	—	1633	—	—	—	—	—	—	—
Otford	1		a	—	1637	—	—	—	—	—	—	—
Otford	1		d	—	1637	—	—	1700	—	—	—	—
Shoreham (Kent)			d	—	1640	—	—	—	—	—	—	—
Eynsford			d	—	1643	—	—	—	—	—	—	—
Swanley	1		a	—	1648	—	—	1709	—	—	—	—
Swanley	1		d	—	1648	—	—	1709	—	1717	—	—
St Mary Cray			d	—	1652	—	—	1713	—	1721	—	—
Orpington	1		d	—	—	—	1655	—	—	1710	—	—
Petts Wood	1		d	—	—	—	1658	—	—	1713	—	—
Bickley	1		d	—	1657	—	1702	—	—	1717	—	—
Bromley South	1		a	—	1659	—	1704	—	1720	1719	1727	—
Bromley South	1		d	—	1700	1705	1705	—	1720	1720	1728	—
Shortlands	1		d	—	1702	—	1708	—	—	1723	—	—
Ravensbourne			d	—	1705	—	—	—	—	—	—	—
Beckenham Hill			d	—	1707	—	—	—	—	—	—	—
Bellingham			d	—	1709	—	—	—	—	—	—	—
Catford			d	—	1712	—	—	—	—	—	—	—
Crofton Park			d	—	1714	—	—	—	—	—	—	—
Lewisham	1	DLR	d	1708	—	—	—	—	—	—	—	—
Nunhead	1		d	1713	1717	—	—	—	—	—	—	—
Peckham Rye	1		d	1715	1720	—	—	—	—	—	—	—
Denmark Hill	1		d	1719	1723	—	—	—	—	1741	—	—
Beckenham Junction	1	1	d	—	—	—	1711	—	—	1726	—	1730
Kent House	1		d	—	—	—	1714	—	—	1729	—	1733
Penge East			d	—	—	—	1716	—	—	1731	—	1735
Sydenham Hill			d	—	—	—	1719	—	—	1734	—	1738
West Dulwich			d	—	—	—	1721	—	—	1736	—	1740
Herne Hill	1		d	—	—	—	1724	1731	—	1738	—	1744
Loughborough Junction			a	—	—	—	—	1734	—	—	—	1747
Elephant & Castle		1	a	—	1729	—	—	1738	—	—	—	1751
London Blackfriars	1	1	a	—	1739	—	—	1743	—	—	—	1755
City Thameslink	1		a	—	1742	—	—	1748	—	—	—	1758
Farringdon	1	1	a	—	1745	—	—	1751	—	—	—	1801
St Pancras International	1	1	a	—	1749	—	—	1755	—	—	—	1805
Kentish Town			a	—	—	—	1800	—	—	—	—	1814
Brixton			d	—	—	—	1726	—	—	1741	—	—
London Victoria	1	1	a	1728	—	1723	1735	—	1737	1750	1752	—

			SE	TL	SE	SE	TL	TL	SE	SE	TL	SE	
			£	£	£				£			£	
Sevenoaks	4	🚆	d	1700									
Bat & Ball			d	1703									
Otford	4		a	1707									
Otford	4		d	1707					1732				
Shoreham (Kent)			d	1710									
Eynsford			d	1713									
Swanley	4		a	1718					1740				
Swanley	4		d	1718					1741				1747
St Mary Cray			d	1722									1751
Orpington	4		d			1724	1734			1740			
Petts Wood	4		d			1728	1737			1743			
Bickley	4		d	1727		1732				1747			
Bromley South	4		a	1729		1734	1743		1749	1749			1757
Bromley South	4		d	1730	1735	1735	1744		1750	1750			1758
Shortlands	4		d	1732		1738				1753			
Ravensbourne			d	1735									
Beckenham Hill			d	1737									
Bellingham			d	1739									
Catford			d	1742									
Crofton Park			d	1744									
Lewisham	4	DLR	d	1738									
Nunhead	4		d	1743	1747								
Peckham Rye	4		d	1745	1750								
Denmark Hill	4		d	1749	1754								1811
Beckenham Junction	4	🚆	d			1741	1748			1756			
Kent House	4		d			1744				1759			
Penge East			d			1746				1801			
Sydenham Hill			d			1749				1804			
West Dulwich			d			1751				1806			
Herne Hill	4		d			1754	1802	1806		1809	1820		
Loughborough Junction			a					1809				1823	
Elephant & Castle	⊖		a	1800			1808	1813				1827	
London Blackfriars	4	⊖	a	1805			1813	1817				1831	
City Thameslink	4		a	1808			1816	1820				1834	
Farringdon	4	⊖	a	1811			1819	1823				1837	
St Pancras International	15	⊖	a	1815			1823	1827				1841	
Kentish Town		⊖	a					1832				1846	
Brixton		⊖	d			1756				1811			
London Victoria	10	⊖	a	1800		1753	1805			1807	1820		1823

			SE	TL	SE	SE	TL	SE	SE	SE	TL	TL	
			£	£	£			£	£	£	£	£	
Sevenoaks	4	🚆	d	1730									
Bat & Ball			d	1733									
Otford	4		a	1737									
Otford	4		d	1737				1800					
Shoreham (Kent)			d	1740									
Eynsford			d	1743									
Swanley	4		a	1748				1809					
Swanley	4		d	1748				1809		1817			
St Mary Cray			d	1752				1813		1821			
Orpington	4		d			1753			1809				
Petts Wood	4		d			1756			1812				
Bickley	4		d	1757		1802			1817				
Bromley South	4		a	1759		1804		1820	1819	1827			
Bromley South	4		d	1800	1805	1805		1820	1820	1828			
Shortlands	4		d	1802		1808			1823				
Ravensbourne			d	1805									
Beckenham Hill			d	1807									
Bellingham			d	1809									
Catford			d	1812									
Crofton Park			d	1814									
Lewisham	4	DLR	d	1808									
Nunhead	4		d	1813	1817								
Peckham Rye	4		d	1815	1820								
Denmark Hill	4		d	1819	1823					1841			
Beckenham Junction	4	🚆	d			1811			1826			1830	
Kent House	4		d			1814			1829			1833	
Penge East			d			1816			1831			1835	
Sydenham Hill			d			1819			1834			1838	
West Dulwich			d			1821			1836			1840	
Herne Hill	4		d			1824	1832		1839			1844	1848
Loughborough Junction			a				1835					1847	1851
Elephant & Castle	⊖		a	1831			1839					1851	1855
London Blackfriars	4	⊖	a	1840			1847					1855	1859
City Thameslink	4		a	1846			1850					1858	1902
Farringdon	4	⊖	a	1849			1853					1901	1905
St Pancras International	15	⊖	a	1853			1857					1905	1909
Kentish Town		⊖	a				1902						1914
Brixton		⊖	d			1826			1841				
London Victoria	10	⊖	a	1830		1821	1834		1837	1850	1852		

				SE	TL	SE	SE	TL	SE	SE	SE	TL	SE
				TL	SE	SE	TL	SE	SE	SE	TL	SE	SE
Sevenoaks	🚆	🚆	d	1800	—	—	—	1818	—	—	—	—	—
Bat & Ball			d	1803	—	—	—	1821	—	—	—	—	—
Otford	🚆		a	1807	—	—	—	1824	—	—	—	—	—
Otford	🚆		d	1807	—	—	—	1824	1832	—	—	—	—
Shoreham (Kent)			d	1810	—	—	—	1827	—	—	—	—	—
Eynsford			d	1813	—	—	—	1831	—	—	—	—	—
Swanley	🚆		a	1818	—	—	—	1835	1840	—	—	—	—
Swanley	🚆		d	1818	—	—	—	1836	1841	—	—	—	—
St Mary Cray			d	1822	—	—	—	1840	—	—	—	—	—
Orpington	🚆		d	—	—	—	1824	—	—	—	1840	—	—
Petts Wood	🚆		d	—	—	—	1827	—	—	—	1843	—	—
Bickley	🚆		d	1827	—	—	1832	—	—	—	1847	—	—
Bromley South	🚆		a	1829	—	—	1834	—	—	1846	1849	1849	—
Bromley South	🚆		d	1830	1835	1835	—	1846	1850	1850	—	—	—
Shortlands	🚆		d	1832	—	—	1838	—	—	—	1853	—	—
Ravensbourne			d	1835	—	—	—	—	—	—	—	—	—
Beckenham Hill			d	1837	—	—	—	—	—	—	—	—	—
Bellingham			d	1839	—	—	—	—	—	—	—	—	—
Catford			d	1842	—	—	—	—	—	—	—	—	—
Crofton Park			d	1844	—	—	—	—	—	—	—	—	—
Lewisham	🚆	DLR	d	1838	—	—	—	—	—	—	—	—	1908
Nunhead	🚆		d	1843	1847	—	—	—	—	—	—	—	1913
Peckham Rye	🚆		d	1845	1850	—	—	—	—	—	—	—	1915
Denmark Hill	🚆		d	1849	1854	—	—	—	1859	—	—	—	1919
Beckenham Junction	🚆	🚆	d	—	—	—	1841	—	—	—	1856	—	—
Kent House	🚆		d	—	—	—	1844	—	—	—	1859	—	—
Penge East			d	—	—	—	1846	—	—	—	1901	—	—
Sydenham Hill			d	—	—	—	1849	—	—	—	1904	—	—
West Dulwich			d	—	—	—	1851	—	—	—	1906	—	—
Herne Hill	🚆		d	—	—	—	1854	1902	—	—	1909	1917	—
Loughborough Junction			a	—	—	—	—	1905	—	—	—	1920	—
Elephant & Castle	🚆	🚆	a	—	—	—	1900	—	—	—	—	1924	—
London Blackfriars	🚆	🚆	a	—	—	—	1909	—	—	—	—	1928	—
City Thameslink	🚆		a	—	—	—	1912	—	—	—	—	1932	—
Farringdon	🚆	🚆	a	—	—	—	1915	—	—	—	—	1936	—
St Pancras International	🚆	🚆	a	—	—	—	1919	—	—	—	—	1940	—
Kentish Town	🚆	🚆	a	—	—	—	—	1932	—	—	—	1944	—
Brixton		🚆	d	—	—	—	1856	—	—	—	1911	—	—
London Victoria	🚆	🚆	a	1900	—	1854	1904	—	1913	1907	1919	—	1928

				TL	SE	SE	TL	SE	SE	SE	TL	SE	SE
				TL	SE	SE	TL	SE	SE	SE	TL	SE	SE
Sevenoaks	🚆	🚆	d	1830	—	—	—	1845	—	—	—	—	—
Bat & Ball			d	1833	—	—	—	1848	—	—	—	—	—
Otford	🚆		a	1837	—	—	—	1851	—	—	—	—	—
Otford	🚆		d	1837	—	—	—	1851	1900	—	—	—	—
Shoreham (Kent)			d	1840	—	—	—	1854	—	—	—	—	—
Eynsford			d	1843	—	—	—	1858	—	—	—	—	—
Swanley	🚆		a	1848	—	—	—	1902	1909	—	—	—	—
Swanley	🚆		d	1848	—	—	—	1903	1909	—	—	1917	—
St Mary Cray			d	1852	—	—	—	1907	1913	—	—	1921	—
Orpington	🚆		d	—	—	—	1855	—	—	—	1910	—	—
Petts Wood	🚆		d	—	—	—	1858	—	—	—	1913	—	—
Bickley	🚆		d	1857	—	—	1902	—	—	—	1917	—	—
Bromley South	🚆		a	1859	—	—	1904	—	—	1913	1920	1919	—
Bromley South	🚆		d	1900	1905	1905	—	1913	1920	1920	—	1928	—
Shortlands	🚆		d	1902	—	—	1908	—	—	—	1923	—	—
Ravensbourne			d	1905	—	—	—	—	—	—	—	—	—
Beckenham Hill			d	1907	—	—	—	—	—	—	—	—	—
Bellingham			d	1909	—	—	—	—	—	—	—	—	—
Catford			d	1912	—	—	—	—	—	—	—	—	—
Crofton Park			d	1914	—	—	—	—	—	—	—	—	—
Lewisham	🚆	DLR	d	—	—	—	—	—	—	—	—	—	1938
Nunhead	🚆		d	1917	—	—	—	—	—	—	—	—	1943
Peckham Rye	🚆		d	1920	—	—	—	1925	—	—	—	—	1945
Denmark Hill	🚆		d	1924	—	—	—	1928	—	—	—	1941	1949
Beckenham Junction	🚆	🚆	d	—	—	—	1911	—	—	—	1926	—	—
Kent House	🚆		d	—	—	—	1914	—	—	—	1929	—	—
Penge East			d	—	—	—	1916	—	—	—	1931	—	—
Sydenham Hill			d	—	—	—	1919	—	—	—	1934	—	—
West Dulwich			d	—	—	—	1921	—	—	—	1936	—	—
Herne Hill	🚆		d	—	—	—	1923	1931	—	—	1939	1948	—
Loughborough Junction			a	—	—	—	—	1934	—	—	—	1951	—
Elephant & Castle	🚆	🚆	a	1930	—	—	—	1938	—	—	—	1955	—
London Blackfriars	🚆	🚆	a	1935	—	—	—	1943	—	—	—	1959	—
City Thameslink	🚆		a	1940	—	—	—	1948	—	—	—	2002	—
Farringdon	🚆	🚆	a	1944	—	—	—	1951	—	—	—	2006	—
St Pancras International	🚆	🚆	a	1948	—	—	—	1955	—	—	—	2010	—
Kentish Town	🚆	🚆	a	—	—	—	—	1959	—	—	—	2014	—
Brixton		🚆	d	—	—	—	1926	—	—	—	1941	—	—
London Victoria	🚆	🚆	a	—	—	—	1921	1934	—	1943	1937	1949	—

				TL	SE	SE	TL	SE	TL	SE	SE	TL	SE
Sevenoaks	🚆	🚆	d	1900	—	—	—	—	—	—	—	1930	—
Bat & Ball			d	1903	—	—	—	—	—	—	—	1933	—
Otford	🚆		a	1907	—	—	—	—	—	—	—	1937	—
Otford	🚆		d	1907	—	—	—	—	—	1932	—	1937	—
Shoreham (Kent)			d	1910	—	—	—	—	—	—	—	1940	—
Eynsford			d	1913	—	—	—	—	—	—	—	1943	—
Swanley	🚆		a	1918	—	—	—	—	—	1941	—	1948	—
Swanley	🚆		d	1918	—	—	—	—	—	1941	—	1948	—
St Mary Cray			d	1922	—	—	—	—	—	—	—	1952	—
Orpington	🚆		d	—	—	1925	—	1940	—	—	—	—	—
Petts Wood	🚆		d	—	—	1928	—	1943	—	—	—	—	—
Bickley	🚆		d	1927	—	1932	—	1947	—	—	—	1957	—
Bromley South	🚆		a	1929	—	1934	—	1949	—	1950	—	1959	—
Bromley South	🚆		d	1930	1935	1935	—	1950	—	1950	—	2000	2005
Shortlands	🚆		d	1932	—	1938	—	1953	—	—	—	2002	—
Ravensbourne			d	1935	—	—	—	—	—	—	—	2005	—
Beckenham Hill			d	1937	—	—	—	—	—	—	—	2007	—
Bellingham			d	1939	—	—	—	—	—	—	—	2009	—
Catford			d	1942	—	—	—	—	—	—	—	2012	—
Crofton Park			d	1944	—	—	—	—	—	—	—	2014	—
Lewisham	🚆	DLR	d	—	—	—	—	—	—	—	2008	—	—
Nunhead	🚆		d	1947	—	—	—	—	—	—	2013	2017	—
Peckham Rye	🚆		d	1950	—	—	—	—	—	—	2015	2020	—
Denmark Hill	🚆		d	1954	—	—	—	—	—	—	2019	2024	—
Beckenham Junction	🚆	🚆	d	—	—	1941	—	1956	—	—	—	—	—
Kent House	🚆		d	—	—	1944	—	1959	—	—	—	—	—
Penge East			d	—	—	1946	—	2001	—	—	—	—	—
Sydenham Hill			d	—	—	1949	—	2004	—	—	—	—	—
West Dulwich			d	—	—	1951	—	2006	—	—	—	—	—
Herne Hill	🚆		d	—	—	1954	2005	2009	2016	—	—	—	—
Loughborough Junction			a	—	—	—	2008	—	2019	—	—	—	—
Elephant & Castle	🚆	🚆	a	2000	—	—	2012	—	2023	—	—	2030	—
London Blackfriars	🚆	🚆	a	2004	—	—	2016	—	2027	—	—	2034	—
City Thameslink	🚆		a	2006	—	—	2018	—	2032	—	—	2036	—
Farringdon	🚆	🚆	a	2010	—	—	2021	—	2036	—	—	2040	—
St Pancras International	🚆	🚆	a	2014	—	—	2026	—	2040	—	—	2044	—
Kentish Town	🚆	🚆	a	2018	—	—	2030	—	2044	—	—	2048	—
Brixton		🚆	d	—	—	1956	—	2011	—	—	—	—	—
London Victoria	🚆	🚆	a	—	1951	2004	—	2019	—	2007	2028	—	2021

				SE	TL	TL	SE	SE	TL	SE	SE	TL	SE
Sevenoaks	🚆	🚆	d	—	—	1945	—	—	—	—	—	2000	—
Bat & Ball			d	—	—	1948	—	—	—	—	—	2003	—
Otford	🚆		a	—	—	1951	—	—	—	—	—	2007	—
Otford	🚆		d	—	—	1951	2000	—	—	—	—	2007	—
Shoreham (Kent)			d	—	—	1954	—	—	—	—	—	2010	—
Eynsford			d	—	—	1958	—	—	—	—	—	2013	—
Swanley	🚆		a	—	—	2002	2009	—	—	—	—	2018	—
Swanley	🚆		d	—	—	2002	2009	—	—	2017	—	2018	—
St Mary Cray			d	—	—	2006	2013	—	—	2021	—	2022	—
Orpington	🚆		d	1955	—	—	—	2010	—	—	—	—	—
Petts Wood	🚆		d	1958	—	—	—	2013	—	—	—	—	—
Bickley	🚆		d	2002	—	2011	—	2017	—	—	—	2027	—
Bromley South	🚆		a	2004	—	2013	2020	2019	—	2027	—	2029	—
Bromley South	🚆		d	2005	—	—	2020	2020	—	2028	—	2030	2035
Shortlands	🚆		d	2008	—	—	—	2023	—	—	—	2032	—
Ravensbourne			d	—	—	—	—	—	—	—	—	2035	—
Beckenham Hill			d	—	—	—	—	—	—	—	—	2037	—
Bellingham			d	—	—	—	—	—	—	—	—	2039	—
Catford			d	—	—	—	—	—	—	—	—	2042	—
Crofton Park			d	—	—	—	—	—	—	—	—	2044	—
Lewisham	🚆	DLR	d	—	—	—	—	—	—	—	2038	—	—
Nunhead	🚆		d	—	—	—	—	—	—	—	2043	2047	—
Peckham Rye	🚆		d	—	—	—	—	—	—	—	2045	2050	—
Denmark Hill	🚆		d	—	—	—	—	—	—	2041	2049	2054	—
Beckenham Junction	🚆	🚆	d	2011	—	—	—	2026	—	—	—	—	—
Kent House	🚆		d	2014	—	—	—	2029	—	—	—	—	—
Penge East			d	2016	—	—	—	2031	—	—	—	—	—
Sydenham Hill			d	2019	—	—	—	2034	—	—	—	—	—
West Dulwich			d	2021	—	—	—	2036	—	—	—	—	—
Herne Hill	🚆		d	2024	2035	—	—	2039	2046	—	—	—	—
Loughborough Junction			a	—	—	2038	—	—	2049	—	—	—	—
Elephant & Castle	🚆	🚆	a	—	—	2042	—	—	2053	—	—	2100	—
London Blackfriars	🚆	🚆	a	—	—	2046	—	—	2057	—	—	2104	—
City Thameslink	🚆		a	—	—	2048	—	—	2102	—	—	2106	—
Farringdon	🚆	🚆	a	—	—	2051	—	—	2106	—	—	2110	—
St Pancras International	🚆	🚆	a	—	—	2056	—	—	2110	—	—	2114	—
Kentish Town	🚆	🚆	a	—	—	2100	—	—	2114	—	—	2118	—
Brixton		🚆	d	2026	—	—	—	2041	—	—	—	—	—
London Victoria	🚆	🚆	a	2034	—	—	2037	2049	—	2053	2058	—	2051

			SE	TL	SE f	SE	TL	SE	TL	SE f	SE	TL
Sevenoaks	f	⚡	d	—	—	—	—	—	2030	—	—	—
Bat & Ball			d	—	—	—	—	—	2033	—	—	—
Otford	f		a	—	—	—	—	—	2037	—	—	—
Otford	f		d	—	—	2032	—	—	2037	—	—	—
Shoreham (Kent)			d	—	—	—	—	—	2040	—	—	—
Eynsford			d	—	—	—	—	—	2043	—	—	—
Swanley	f		a	—	—	2040	—	—	2048	—	—	—
Swanley	f		d	—	—	2041	—	—	2048	—	—	—
St Mary Cray			d	—	—	—	—	—	2052	—	—	—
Orpington	f		d	2025	—	—	2040	—	—	—	2055	—
Petts Wood	f		d	2028	—	—	2043	—	—	—	2058	—
Bickley	f		d	2032	—	—	2047	—	—	2057	—	2102
Bromley South	f		a	2034	—	2049	2049	—	—	2059	—	2104
Bromley South	f		d	2035	—	2050	2050	—	—	2100	2105	2105
Shortlands	f		d	2038	—	—	2053	—	—	2102	—	2108
Ravensbourne			d	—	—	—	—	—	2105	—	—	—
Beckenham Hill			d	—	—	—	—	—	2107	—	—	—
Bellingham			d	—	—	—	—	—	2109	—	—	—
Catford			d	—	—	—	—	—	2112	—	—	—
Crofton Park			d	—	—	—	—	—	2114	—	—	—
Lewisham	f	DLR	d	—	—	—	—	2108	—	—	—	—
Nunhead	f		d	—	—	—	—	2113	2117	—	—	—
Peckham Rye	f		d	—	—	—	—	2115	2120	—	—	—
Denmark Hill	f		d	—	—	—	—	2119	2124	—	—	—
Beckenham Junction	f	⚡	d	2041	—	—	2056	—	—	—	2111	—
Kent House	f		d	2044	—	—	2059	—	—	—	2114	—
Penge East			d	2046	—	—	2101	—	—	—	2116	—
Sydenham Hill			d	2049	—	—	2104	—	—	—	2119	—
West Dulwich			d	2051	—	—	2106	—	—	—	2121	—
Herne Hill	f		d	2054	2105	—	2109	2116	—	—	2124	2135
Loughborough Junction			a	—	2108	—	—	2119	—	—	—	2138
Elephant & Castle		⊖	a	—	2112	—	—	2123	—	2130	—	2142
London Blackfriars	f	⊖	a	—	2116	—	—	2127	—	2134	—	2146
City Thameslink	f		a	—	2118	—	—	2132	—	—	—	2148
Farringdon	f	⊖	a	—	2121	—	—	2136	—	—	—	2151
St Pancras International	f	⊖	a	—	2126	—	—	2140	—	—	—	2156
Kentish Town		⊖	a	—	2130	—	—	2144	—	—	—	2200
Brixton		⊖	d	2056	—	—	2111	—	—	—	2126	—
London Victoria	f	⊖	a	2104	—	2107	2119	—	2128	—	2121	2134

			SE f	SE	SE f	SE	TL	SE f	SE	TL	SE f	SE
Sevenoaks	f	⚡	d	—	—	—	—	2100	—	—	—	—
Bat & Ball			d	—	—	—	—	2103	—	—	—	—
Otford	f		a	—	—	—	—	2107	—	—	—	—
Otford	f		d	2100	—	—	—	2107	—	—	2132	—
Shoreham (Kent)			d	—	—	—	—	2110	—	—	—	—
Eynsford			d	—	—	—	—	2113	—	—	—	—
Swanley	f		a	2109	—	—	—	2118	—	—	2140	—
Swanley	f		d	2109	—	2117	—	2118	—	—	2141	—
St Mary Cray			d	2113	—	2121	—	2122	—	—	—	—
Orpington	f		d	—	2110	—	—	—	—	2125	—	2140
Petts Wood	f		d	—	2113	—	—	—	—	2128	—	2143
Bickley	f		d	—	2117	—	—	2127	—	2132	—	2147
Bromley South	f		a	2120	2119	2127	—	2129	—	2134	—	2149
Bromley South	f		d	2120	2120	2128	—	2130	2135	2135	—	2150
Shortlands	f		d	—	2123	—	—	2132	—	2138	—	2153
Ravensbourne			d	—	—	—	—	2135	—	—	—	—
Beckenham Hill			d	—	—	—	—	2137	—	—	—	—
Bellingham			d	—	—	—	—	2139	—	—	—	—
Catford			d	—	—	—	—	2142	—	—	—	—
Crofton Park			d	—	—	—	—	2144	—	—	—	—
Lewisham	f	DLR	d	—	—	—	2138	—	—	—	—	—
Nunhead	f		d	—	—	—	2143	2147	—	—	—	—
Peckham Rye	f		d	—	—	—	2145	2150	—	—	—	—
Denmark Hill	f		d	—	—	2141	2149	2154	—	—	—	—
Beckenham Junction	f	⚡	d	—	2126	—	—	—	—	2141	—	2156
Kent House	f		d	—	2129	—	—	—	—	2144	—	2159
Penge East			d	—	2131	—	—	—	—	2146	—	2201
Sydenham Hill			d	—	2134	—	—	—	—	2149	—	2204
West Dulwich			d	—	2136	—	—	—	—	2151	—	2206
Herne Hill	f		d	—	2139	—	—	—	—	2154	2157	2209
Loughborough Junction			a	—	—	—	—	—	—	2200	—	—
Elephant & Castle		⊖	a	—	—	—	2200	—	—	2204	—	—
London Blackfriars	f	⊖	a	—	—	—	2204	—	—	2207	—	—
City Thameslink	f		a	—	—	—	—	—	—	2210	—	—
Farringdon	f	⊖	a	—	—	—	—	—	—	2213	—	—
St Pancras International	f	⊖	a	—	—	—	—	—	—	2217	—	—
Kentish Town		⊖	a	—	—	—	—	—	—	2221	—	—
Brixton		⊖	d	—	2141	—	—	—	—	2156	—	2211
London Victoria	f	⊖	a	2137	2149	2155	2158	—	2151	2204	—	2207

			SE	SE	TL	SE	TL	SE	SE	SE	TL	TL
			SE	SE	SE	SE	SE	SE	TL	SE	TL	SE
Sevenoaks	4	🚆	d	—	—	2130	—	—	—	—	2200	—
Bat & Ball			d	—	—	2133	—	—	—	—	2203	—
Otford	4		a	—	—	2137	—	—	—	—	2207	—
Otford	4		d	—	—	2137	—	—	2200	—	2207	—
Shoreham (Kent)			d	—	—	2140	—	—	—	—	2210	—
Eynsford			d	—	—	2143	—	—	—	—	2213	—
Swanley	4		a	—	—	2148	—	—	2209	—	2218	—
Swanley	4		d	2147	—	2148	—	—	2209	—	2218	—
St Mary Cray			d	2151	—	2152	—	—	2213	—	2222	—
Orpington	4		d	—	—	—	2155	—	—	2210	—	—
Petts Wood	4		d	—	—	—	2158	—	—	2213	—	—
Bickley	4		d	—	—	2157	2202	—	—	2217	—	2227
Bromley South	4		a	2157	—	—	2159	2204	—	2220	2219	—
Bromley South	4		d	2158	—	2200	2205	—	2220	2220	—	2230
Shortlands	4		d	—	—	2202	2208	—	—	2223	—	2232
Ravensbourne			d	—	—	2205	—	—	—	—	—	2235
Beckenham Hill			d	—	—	2207	—	—	—	—	—	2237
Bellingham			d	—	—	2209	—	—	—	—	—	2239
Catford			d	—	—	2212	—	—	—	—	—	2242
Crofton Park			d	—	—	2214	—	—	—	—	—	2244
Lewisham	4	DLR	d	—	2208	—	—	—	—	—	2238	—
Nunhead	4		d	—	2213	2217	—	—	—	—	2243	2247
Peckham Rye	4		d	—	2215	2220	—	—	—	—	2245	2250
Denmark Hill	4		d	2211	2219	2224	—	—	—	—	2249	2254
Beckenham Junction	4	🚆	d	—	—	—	2211	—	—	2226	—	—
Kent House	4		d	—	—	—	2214	—	—	2229	—	—
Penge East			d	—	—	—	2216	—	—	2231	—	—
Sydenham Hill			d	—	—	—	2219	—	—	2234	—	—
West Dulwich			d	—	—	—	2221	—	—	2236	—	—
Herne Hill	4		d	—	—	—	2224	2227	—	2239	—	—
Loughborough Junction			a	—	—	—	—	2230	—	—	—	2256
Elephant & Castle		⊖	a	—	—	2230	—	2234	—	—	—	2300
London Blackfriars		⊖	a	—	—	2234	—	2237	—	—	—	2304
City Thameslink	8		a	—	—	—	—	2240	—	—	—	—
Farringdon	8	⊖	a	—	—	—	—	2243	—	—	—	2315
St Pancras International	15	⊖	a	—	—	—	—	2247	—	—	—	2320
Kentish Town		⊖	a	—	—	—	—	2251	—	—	—	2324
Brixton		⊖	d	—	—	—	2226	—	—	2241	—	—
London Victoria	10	⊖	a	2221	2228	—	2234	—	2237	2249	2258	—

			SE	SE	SE	SE	SE	SE	TL	SE	TL	SE
			SE	SE	SE	SE	SE	SE	TL	SE	TL	SE
Sevenoaks	4	🚆	d	—	—	—	—	—	—	2230	—	—
Bat & Ball			d	—	—	—	—	—	—	2233	—	—
Otford	4		a	—	—	—	—	—	—	2237	—	—
Otford	4		d	—	—	2230	—	—	—	2237	—	—
Shoreham (Kent)			d	—	—	—	—	—	—	2240	—	—
Eynsford			d	—	—	—	—	—	—	2243	—	—
Swanley	4		a	—	—	2239	—	—	—	2248	—	—
Swanley	4		d	—	—	2239	—	2247	—	2248	—	2309
St Mary Cray			d	—	—	2243	—	2251	—	2252	—	2313
Orpington	4		d	—	2225	—	2240	—	—	—	2255	—
Petts Wood	4		d	—	2228	—	2243	—	—	—	2258	—
Bickley	4		d	—	2232	—	2247	—	—	2257	2302	—
Bromley South	4		a	—	2234	2250	2249	2257	—	2259	2304	—
Bromley South	4		d	2235	2235	2250	2250	2258	—	2300	2305	—
Shortlands	4		d	—	2238	—	2253	—	—	2302	2308	—
Ravensbourne			d	—	—	—	—	—	—	2305	—	—
Beckenham Hill			d	—	—	—	—	—	—	2307	—	—
Bellingham			d	—	—	—	—	—	—	2309	—	—
Catford			d	—	—	—	—	—	—	2312	—	—
Crofton Park			d	—	—	—	—	—	—	2314	—	—
Lewisham	4	DLR	d	—	—	—	—	—	2308	—	—	—
Nunhead	4		d	—	—	—	—	—	2313	2317	—	—
Peckham Rye	4		d	—	—	—	—	—	2315	2320	—	—
Denmark Hill	4		d	—	—	—	—	2311	2319	2324	—	—
Beckenham Junction	4	🚆	d	—	2241	—	2256	—	—	—	2311	—
Kent House	4		d	—	2244	—	2259	—	—	—	2314	—
Penge East			d	—	2246	—	2301	—	—	—	2316	—
Sydenham Hill			d	—	2249	—	2304	—	—	—	2319	—
West Dulwich			d	—	2251	—	2306	—	—	—	2321	—
Herne Hill	4		d	—	2254	—	2309	—	—	—	2324	2327
Loughborough Junction			a	—	—	—	—	—	—	—	—	—
Elephant & Castle		⊖	a	—	—	—	—	—	—	2330	—	2333
London Blackfriars		⊖	a	—	—	—	—	—	—	2334	—	2337
City Thameslink	8		a	—	—	—	—	—	—	—	—	—
Farringdon	8	⊖	a	—	—	—	—	—	—	—	—	2343
St Pancras International	15	⊖	a	—	—	—	—	—	—	—	—	2347
Kentish Town		⊖	a	—	—	—	—	—	—	—	—	2351
Brixton		⊖	d	—	2256	—	2311	—	—	—	2326	—
London Victoria	10	⊖	a	2251	2304	2307	2319	2323	2328	—	2334	—

			SE	SE	SE	SE	SE	SE
				1		1		1
Sevenoaks	4	☒	d	—	—	—	—	—
Bat & Ball			d	—	—	—	—	—
Otford	4		a	—	—	—	—	—
Otford	4		d	—	—	—	2330	—
Shoreham (Kent)			d	—	—	—	—	—
Eynsford			d	—	—	—	—	—
Swanley	4		a	—	—	—	2339	—
Swanley	4		d	—	—	—	2339	0003
St Mary Cray			d	—	—	—	2343	0007
Orpington	4		d	2310	—	—	—	2340
Petts Wood	4		d	2313	—	—	—	2343
Bickley	4		d	2317	—	—	—	2347
Bromley South	4		a	2319	—	—	2350	2349 0013
Bromley South	4		d	2320	2335	—	2350	2350 0014
Shortlands	4		d	2323	—	—	—	2353
Ravensbourne			d	—	—	—	—	—
Beckenham Hill			d	—	—	—	—	—
Bellingham			d	—	—	—	—	—
Catford			d	—	—	—	—	—
Crofton Park			d	—	—	—	—	—
Lewisham	4	DLR	d	—	—	2338	—	—
Nunhead	4		d	—	—	2343	—	—
Peckham Rye	4		d	—	—	2345	—	—
Denmark Hill	4		d	—	—	2349	—	—
Beckenham Junction	4	☒	d	2326	—	—	—	2356
Kent House	4		d	2329	—	—	—	2359
Penge East			d	2331	—	—	—	0001
Sydenham Hill			d	2334	—	—	—	0004
West Dulwich			d	2336	—	—	—	0006
Herne Hill	4		d	2339	—	—	—	0009
Loughborough Junction			a	—	—	—	—	—
Elephant & Castle		⊖	a	—	—	—	—	—
London Blackfriars	4	⊖	a	—	—	—	—	—
City Thameslink	8		a	—	—	—	—	—
Farringdon	8	⊖	a	—	—	—	—	—
St Pancras International	15	⊖	a	—	—	—	—	—
Kentish Town		⊖	a	—	—	—	—	—
Brixton		⊖	d	2341	—	—	—	0011
London Victoria	10	⊖	a	2349	2351	2358	0007	0019 0037

			SE	TL	SE	TL	TL	SE I	SE	TL	TL	SE I
Sevenoaks	4	🚆	d	—	—	—	0530	—	—	0600	—	—
Bat & Ball			d	—	—	—	0533	—	—	0603	—	—
Otford	4		a	—	—	—	0537	—	—	0607	—	—
Otford	4		d	—	—	—	0537	—	—	0607	—	0630
Shoreham (Kent)			d	—	—	—	0540	—	—	0610	—	—
Eynsford			d	—	—	—	0543	—	—	0613	—	—
Swanley	4		a	—	—	—	0548	—	—	0618	—	0639
Swanley	4		d	0433	—	—	0548	—	0607	0618	—	0639
St Mary Cray			d	0437	—	—	0552	—	0611	0622	—	0643
Orpington	4		d	—	—	0540	—	—	—	0610	—	—
Petts Wood	4		d	—	—	0543	—	—	—	0613	—	—
Bickley	4		d	0441	—	0547	0557	—	—	0617	0627	—
Bromley South	4		a	0444	—	0549	0559	—	0617	0619	0629	—
Bromley South	4		d	0450	—	0550	0600	—	0618	0620	0630	—
Shortlands	4		d	0453	—	0553	0602	—	—	0623	0632	—
Ravensbourne			d	—	—	—	0605	—	—	—	0635	—
Beckenham Hill			d	—	—	—	0607	—	—	—	0637	—
Bellingham			d	—	—	—	0609	—	—	—	0639	—
Catford			d	—	—	—	0612	—	—	—	0642	—
Crofton Park			d	—	—	—	0614	—	—	—	0644	—
Lewisham	4	DLR	d	—	—	—	—	—	—	—	—	—
Nunhead	4		d	—	—	—	0617	—	—	—	0647	—
Peckham Rye	4		d	—	—	—	0620	—	—	—	0650	—
Denmark Hill	4		d	—	—	—	0624	—	0630	—	0654	—
Beckenham Junction	4	🚆	d	0456	—	0556	—	—	—	0626	—	—
Kent House	4		d	0459	—	0559	—	—	—	0629	—	—
Penge East			d	0501	—	0601	—	—	—	0631	—	—
Sydenham Hill			d	0504	—	0604	—	—	—	0634	—	—
West Dulwich			d	0506	—	0606	—	—	—	0636	—	—
Herne Hill	4		d	0509	0557	0609	—	0627	—	0639	—	0657
Loughborough Junction			a	—	—	—	—	0630	—	—	—	0700
Elephant & Castle	⊖	a	—	0604	—	0630	0634	—	—	0700	0704	—
London Blackfriars	⊖	a	—	0607	—	0634	0638	—	—	0704	0708	—
City Thameslink	8		a	—	—	—	—	—	—	—	—	—
Farringdon	8	⊖	a	—	0615	—	—	0645	—	—	—	0714
St Pancras International	15	⊖	a	—	0619	—	—	0649	—	—	—	0718
Kentish Town		⊖	a	—	0623	—	—	0653	—	—	—	0721
Brixton		⊖	d	0511	—	0611	—	—	—	0641	—	—
London Victoria	10	⊖	a	0519	—	0619	—	—	0640	0649	—	0707

			SE	TL	SE	TL	SE I	SE	TL	SE I	SE	TL
Sevenoaks	4	🚆	d	—	—	—	0630	—	—	—	—	—
Bat & Ball			d	—	—	—	0633	—	—	—	—	—
Otford	4		a	—	—	—	0637	—	—	—	—	—
Otford	4		d	—	—	—	0637	—	—	—	0700	—
Shoreham (Kent)			d	—	—	—	0640	—	—	—	—	—
Eynsford			d	—	—	—	0643	—	—	—	—	—
Swanley	4		a	—	—	—	0648	—	—	—	0709	—
Swanley	4		d	—	—	—	0648	—	—	—	0709	—
St Mary Cray			d	—	—	—	0652	—	—	—	0713	—
Orpington	4		d	0640	—	—	—	—	0655	—	—	0710
Petts Wood	4		d	0643	—	—	—	—	0658	—	—	0713
Bickley	4		d	0647	—	—	0657	—	0702	—	—	0717
Bromley South	4		a	0649	—	—	0659	—	0704	—	0720	0719
Bromley South	4		d	0650	—	—	0700	0705	0705	—	0720	0720
Shortlands	4		d	0653	—	—	0702	—	0708	—	—	0723
Ravensbourne			d	—	—	—	0705	—	—	—	—	—
Beckenham Hill			d	—	—	—	0707	—	—	—	—	—
Bellingham			d	—	—	—	0709	—	—	—	—	—
Catford			d	—	—	—	0712	—	—	—	—	—
Crofton Park			d	—	—	—	0714	—	—	—	—	—
Lewisham	4	DLR	d	—	—	0708	—	—	—	—	—	—
Nunhead	4		d	—	—	0713	0717	—	—	—	—	—
Peckham Rye	4		d	—	—	0715	0720	—	—	—	—	—
Denmark Hill	4		d	—	—	0719	0724	—	—	—	—	—
Beckenham Junction	4	🚆	d	0656	—	—	—	—	0711	—	—	0726
Kent House	4		d	0659	—	—	—	—	0714	—	—	0729
Penge East			d	0701	—	—	—	—	0716	—	—	0731
Sydenham Hill			d	0704	—	—	—	—	0719	—	—	0734
West Dulwich			d	0706	—	—	—	—	0721	—	—	0736
Herne Hill	4		d	0709	0716	—	—	—	0724	0731	—	0739
Loughborough Junction			a	—	0719	—	—	—	—	0734	—	0749
Elephant & Castle	⊖	a	—	0723	—	0730	—	—	—	0738	—	0753
London Blackfriars	4	⊖	a	—	0727	—	0734	—	—	0742	—	0757
City Thameslink	8		a	—	—	—	—	—	—	—	—	—
Farringdon	8	⊖	a	—	0736	—	—	—	—	0749	—	0806
St Pancras International	15	⊖	a	—	0740	—	—	—	—	0753	—	0810
Kentish Town		⊖	a	—	0744	—	—	—	—	0757	—	0814
Brixton		⊖	d	0711	—	—	—	—	0726	—	—	0741
London Victoria	10	⊖	a	0719	—	0728	—	0721	0734	—	0737	0749

			SE	SE	TL	SE	SE	TL	SE	SE	TL	SE
			1			1			1			
Sevenoaks	4	5	d	—	—	0700	—	—	—	—	—	—
Bat & Ball			d	—	—	0703	—	—	—	—	—	—
Otford	4		a	—	—	0707	—	—	—	—	—	—
Otford	4		d	—	—	0707	—	—	—	0732	—	—
Shoreham (Kent)			d	—	—	0710	—	—	—	—	—	—
Eynsford			d	—	—	0713	—	—	—	—	—	—
Swanley	4		a	—	—	0718	—	—	—	0740	—	—
Swanley	4		d	0717	—	0718	—	—	—	0741	—	—
St Mary Cray			d	0721	—	0722	—	—	—	—	—	—
Orpington	4		d	—	—	—	—	0725	—	—	0740	—
Petts Wood	4		d	—	—	—	—	0728	—	—	0743	—
Bickley	4		d	—	—	0727	—	—	0732	—	0747	—
Bromley South	4		a	0727	—	0729	—	0734	—	0749	0749	—
Bromley South	4		d	0728	—	0730	0735	0735	—	0750	0750	—
Shortlands	4		d	—	—	0732	—	0738	—	—	0753	—
Ravensbourne			d	—	—	0735	—	—	—	—	—	—
Beckenham Hill			d	—	—	0737	—	—	—	—	—	—
Bellingham			d	—	—	0739	—	—	—	—	—	—
Catford			d	—	—	0742	—	—	—	—	—	—
Crofton Park			d	—	—	0744	—	—	—	—	—	—
Lewisham	4	DLR	d	—	0738	—	—	—	—	—	—	0808
Nunhead	4		d	—	0743	0747	—	—	—	—	—	0813
Peckham Rye	4		d	—	0745	0750	—	—	—	—	—	0815
Denmark Hill	4		d	0741	0749	0754	—	—	—	—	—	0819
Beckenham Junction	4	5	d	—	—	—	—	0741	—	—	0756	—
Kent House	4		d	—	—	—	—	0744	—	—	0759	—
Penge East			d	—	—	—	—	0746	—	—	0801	—
Sydenham Hill			d	—	—	—	—	0749	—	—	0804	—
West Dulwich			d	—	—	—	—	0751	—	—	0806	—
Herne Hill	4		d	—	—	—	—	0754	0801	—	0809	0816
Loughborough Junction			a	—	—	—	—	—	0804	—	—	0819
Elephant & Castle		⊖	a	—	—	0800	—	—	0808	—	—	0823
London Blackfriars	4	⊖	a	—	—	0804	—	—	0812	—	—	0827
City Thameslink	5		a	—	—	—	—	—	—	—	—	—
Farringdon	5	⊖	a	—	—	—	—	—	0819	—	—	0836
St Pancras International	15	⊖	a	—	—	—	—	—	0823	—	—	0840
Kentish Town		⊖	a	—	—	—	—	—	0827	—	—	0844
Brixton		⊖	d	—	—	—	—	0756	—	—	0811	—
London Victoria	10	⊖	a	0753	0758	—	0751	0804	—	0807	0819	—

				TL	SE	SE	TL	SE	SE	TL	SE	SE	TL
					1			1			1		
Sevenoaks	4	5	d	0730	—	—	—	—	—	—	—	—	0800
Bat & Ball			d	0733	—	—	—	—	—	—	—	—	0803
Otford	4		a	0737	—	—	—	—	—	—	—	—	0807
Otford	4		d	0737	—	—	—	0800	—	—	—	—	0807
Shoreham (Kent)			d	0740	—	—	—	—	—	—	—	—	0810
Eynsford			d	0743	—	—	—	—	—	—	—	—	0813
Swanley	4		a	0748	—	—	—	0809	—	—	—	—	0818
Swanley	4		d	0748	—	—	—	0809	—	—	0817	—	0818
St Mary Cray			d	0752	—	—	—	0813	—	—	0821	—	0822
Orpington	4		d	—	—	0755	—	—	0810	—	—	—	—
Petts Wood	4		d	—	—	0758	—	—	0813	—	—	—	—
Bickley	4		d	0757	—	0802	—	—	0817	—	—	—	0827
Bromley South	4		a	0759	—	0804	—	0820	0819	—	0827	—	0829
Bromley South	4		d	0800	0805	0805	—	0820	0820	—	0828	—	0830
Shortlands	4		d	0802	—	0808	—	—	0823	—	—	—	0832
Ravensbourne			d	0805	—	—	—	—	—	—	—	—	0835
Beckenham Hill			d	0807	—	—	—	—	—	—	—	—	0837
Bellingham			d	0809	—	—	—	—	—	—	—	—	0839
Catford			d	0812	—	—	—	—	—	—	—	—	0842
Crofton Park			d	0814	—	—	—	—	—	—	—	—	0844
Lewisham	4	DLR	d	—	—	—	—	—	—	—	—	0838	—
Nunhead	4		d	0817	—	—	—	—	—	—	—	0843	0847
Peckham Rye	4		d	0820	—	—	—	—	—	—	—	0845	0850
Denmark Hill	4		d	0824	—	—	—	—	—	0841	0849	—	0854
Beckenham Junction	4	5	d	—	—	0811	—	—	0826	—	—	—	—
Kent House	4		d	—	—	0814	—	—	0829	—	—	—	—
Penge East			d	—	—	0816	—	—	0831	—	—	—	—
Sydenham Hill			d	—	—	0819	—	—	0834	—	—	—	—
West Dulwich			d	—	—	0821	—	—	0836	—	—	—	—
Herne Hill	4		d	—	—	0824	0831	—	0839	0846	—	—	—
Loughborough Junction			a	—	—	—	0834	—	—	0849	—	—	—
Elephant & Castle		⊖	a	0830	—	—	0838	—	—	0853	—	—	0900
London Blackfriars	4	⊖	a	0834	—	—	0842	—	—	0857	—	—	0904
City Thameslink	5		a	—	—	—	—	—	—	0902	—	—	—
Farringdon	5	⊖	a	—	—	—	0849	—	—	0906	—	—	—
St Pancras International	15	⊖	a	—	—	—	0853	—	—	0910	—	—	—
Kentish Town		⊖	a	—	—	—	0857	—	—	0914	—	—	—
Brixton		⊖	d	—	—	0826	—	—	0841	—	—	—	—
London Victoria	10	⊖	a	—	0821	0834	—	0837	0849	—	0853	0858	—

			SE	SE	TL	SE	SE	TL	SE	TL	SE	SE
			SE			SE			SE		SE	
Sevenoaks	4	🚆	d	—	—	—	—	—	—	0830	—	—
Bat & Ball			d	—	—	—	—	—	—	0833	—	—
Otford	4		a	—	—	—	—	—	—	0837	—	—
Otford	4		d	—	—	—	0832	—	—	0837	—	—
Shoreham (Kent)			d	—	—	—	—	—	—	0840	—	—
Eynsford			d	—	—	—	—	—	—	0843	—	—
Swanley	4		a	—	—	—	0840	—	—	0848	—	—
Swanley	4		d	—	—	—	0841	—	—	0848	—	—
St Mary Cray			d	—	—	—	—	—	—	0852	—	—
Orpington	4		d	—	0825	—	—	0840	—	—	—	0855
Petts Wood	4		d	—	0828	—	—	0843	—	—	—	0858
Bickley	4		d	—	0832	—	—	0847	—	—	0857	0902
Bromley South	4		a	—	0834	—	0849	0849	—	—	0859	0904
Bromley South	4		d	0835	0835	—	0850	0850	—	—	0900	0905 0905
Shortlands	4		d	—	0838	—	—	0853	—	—	0902	0908
Ravensbourne			d	—	—	—	—	—	—	0905	—	—
Beckenham Hill			d	—	—	—	—	—	—	0907	—	—
Bellingham			d	—	—	—	—	—	—	0909	—	—
Catford			d	—	—	—	—	—	—	0912	—	—
Crofton Park			d	—	—	—	—	—	—	0914	—	—
Lewisham	4	DLR	d	—	—	—	—	—	0908	—	—	—
Nunhead	4		d	—	—	—	—	—	0913	0917	—	—
Peckham Rye	4		d	—	—	—	—	—	0915	0920	—	—
Denmark Hill	4		d	—	—	—	—	—	0919	0924	—	—
Beckenham Junction	4	🚆	d	—	0841	—	—	0856	—	—	—	0911
Kent House	4		d	—	0844	—	—	0859	—	—	—	0914
Penge East			d	—	0846	—	—	0901	—	—	—	0916
Sydenham Hill			d	—	0849	—	—	0904	—	—	—	0919
West Dulwich			d	—	0851	—	—	0906	—	—	—	0921
Herne Hill	4		d	—	0854	0901	—	0908 0916	—	—	—	0924
Loughborough Junction			a	—	—	0904	—	0919	—	—	—	—
Elephant & Castle	⊖		a	—	—	0908	—	0923	—	0930	—	—
London Blackfriars	4	⊖	a	—	—	0912	—	0927	—	0934	—	—
City Thameslink	4		a	—	—	0916	—	0932	—	—	—	—
Farringdon	4	⊖	a	—	—	0919	—	0936	—	—	—	—
St Pancras International	15	⊖	a	—	—	0923	—	0940	—	—	—	—
Kentish Town			⊖	a	—	—	—	0944	—	—	—	—
Brixton			⊖	d	—	0856	—	0911	—	—	—	0926
London Victoria	10	⊖	a	0851	0904	—	0907 0919	—	0928	—	0921	0934

				TL	SE	SE	TL	SE	SE	TL	SE	SE	TL
				TL	SE			SE		TL	SE		TL
Sevenoaks	4	🚆	d	—	—	—	—	—	—	0900	—	—	—
Bat & Ball			d	—	—	—	—	—	—	0903	—	—	—
Otford	4		a	—	—	—	—	—	—	0907	—	—	—
Otford	4		d	—	0900	—	—	—	—	0907	—	—	—
Shoreham (Kent)			d	—	—	—	—	—	—	0910	—	—	—
Eynsford			d	—	—	—	—	—	—	0913	—	—	—
Swanley	4		a	—	0909	—	—	—	—	0918	—	—	—
Swanley	4		d	—	0909	—	—	0917	—	0918	—	—	—
St Mary Cray			d	—	0913	—	—	0921	—	0922	—	—	—
Orpington	4		d	—	—	0910	—	—	—	—	—	0925	—
Petts Wood	4		d	—	—	0913	—	—	—	—	—	0928	—
Bickley	4		d	—	—	0917	—	—	—	0927	—	0932	—
Bromley South	4		a	—	0920	0919	—	0927	—	0929	—	0934	—
Bromley South	4		d	—	0920	0920	—	0928	—	0930	0935	0935	—
Shortlands	4		d	—	—	0923	—	—	—	0932	—	0938	—
Ravensbourne			d	—	—	—	—	—	—	0935	—	—	—
Beckenham Hill			d	—	—	—	—	—	—	0937	—	—	—
Bellingham			d	—	—	—	—	—	—	0939	—	—	—
Catford			d	—	—	—	—	—	—	0942	—	—	—
Crofton Park			d	—	—	—	—	—	—	0944	—	—	—
Lewisham	4	DLR	d	—	—	—	—	—	0938	—	—	—	—
Nunhead	4		d	—	—	—	—	—	0943	0947	—	—	—
Peckham Rye	4		d	—	—	—	—	—	0945	0950	—	—	—
Denmark Hill	4		d	—	—	—	—	0941	0949	0954	—	—	—
Beckenham Junction	4	🚆	d	—	—	0926	—	—	—	—	—	0941	—
Kent House	4		d	—	—	0929	—	—	—	—	—	0944	—
Penge East			d	—	—	0931	—	—	—	—	—	0946	—
Sydenham Hill			d	—	—	0934	—	—	—	—	—	0949	—
West Dulwich			d	—	—	0936	—	—	—	—	—	0951	—
Herne Hill	4		d	0931	—	0939	0946	—	—	—	—	0954	1001
Loughborough Junction			a	0934	—	—	0949	—	—	—	—	—	1004
Elephant & Castle	⊖		a	0938	—	—	0953	—	1000	—	—	—	1008
London Blackfriars	4	⊖	a	0942	—	—	0957	—	1004	—	—	—	1012
City Thameslink	4		a	0946	—	—	1002	—	—	—	—	—	1016
Farringdon	4	⊖	a	0949	—	—	1006	—	—	—	—	—	1019
St Pancras International	15	⊖	a	0953	—	—	1010	—	—	—	—	—	1023
Kentish Town			⊖	a	0957	—	1014	—	—	—	—	—	1027
Brixton			⊖	d	—	0941	—	—	—	—	—	0956	—
London Victoria	10	⊖	a	—	0937	0949	—	0953 0958	—	0951	1004	—	—

			SE	SE	TL	SE	TL	SE	SE	TL	
			SE	SE	TL	SE	TL	SE	SE	TL	SE
			SE	SE	TL	SE	TL	SE	SE	TL	SE
Sevenoaks	🚆	🚗	d	—	—	—	0930	—	—	—	—
Bat & Ball			d	—	—	—	0933	—	—	—	—
Otford	🚆		a	—	—	—	0937	—	—	—	—
Otford	🚆		d	0932	—	—	0937	—	—	—	—
Shoreham (Kent)			d	—	—	—	0940	—	—	—	—
Eynsford			d	—	—	—	0943	—	—	—	—
Swanley	🚆		a	0940	—	—	0948	—	—	—	—
Swanley	🚆		d	0941	—	—	0948	—	—	—	—
St Mary Cray			d	—	—	—	0952	—	—	—	—
Orpington	🚆		d	—	0940	—	—	—	0955	—	—
Petts Wood	🚆		d	—	0943	—	—	—	0958	—	—
Bickley	🚆		d	—	0947	—	—	0957	—	1002	—
Bromley South	🚆		a	0949	0949	—	—	0959	—	1004	—
Bromley South	🚆		d	0950	0950	—	—	1000	1005	1005	—
Shortlands	🚆		d	—	0953	—	—	1002	—	1008	—
Ravensbourne			d	—	—	—	1005	—	—	—	—
Beckenham Hill			d	—	—	—	1007	—	—	—	—
Bellingham			d	—	—	—	1009	—	—	—	—
Catford			d	—	—	—	1012	—	—	—	—
Crofton Park			d	—	—	—	1014	—	—	—	—
Lewisham	🚆	DLR	d	—	—	—	1008	—	—	—	—
Nunhead	🚆		d	—	—	—	1013	1017	—	—	—
Peckham Rye	🚆		d	—	—	—	1015	1020	—	—	—
Denmark Hill	🚆		d	—	—	—	1019	1024	—	—	—
Beckenham Junction	🚆	🚗	d	—	0956	—	—	—	1011	—	—
Kent House	🚆		d	—	0959	—	—	—	1014	—	—
Penge East			d	—	1001	—	—	—	1016	—	—
Sydenham Hill			d	—	1004	—	—	—	1019	—	—
West Dulwich			d	—	1006	—	—	—	1021	—	—
Herne Hill	🚆		d	—	1009	1016	—	—	1024	1031	—
Loughborough Junction			a	—	—	1019	—	—	—	—	1034
Elephant & Castle	🚆	🚗	a	—	—	1023	—	1030	—	—	1038
London Blackfriars	🚆	🚗	a	—	—	1027	—	1034	—	—	1042
City Thameslink	🚆		a	—	—	1032	—	—	—	—	1046
Farringdon	🚆	🚗	a	—	—	1036	—	—	—	—	1049
St Pancras International	🚆	🚗	a	—	—	1040	—	—	—	—	1053
Kentish Town	🚆	🚗	a	—	—	1044	—	—	—	—	1057
Brixton			🚗	d	—	1011	—	—	—	1026	—
London Victoria	🚆	🚗	a	1007	1019	—	1028	—	1021	1034	—

and
at the
same
minutes
past
each
hour
until

			SE	SE	TL	SE	SE	TL	SE	SE	TL	SE
			SE	SE	TL	SE	TL	SE	SE	TL	SE	SE
			SE	SE	TL	SE	TL	SE	SE	TL	SE	SE
Sevenoaks	🚆	🚗	d	—	—	—	—	1900	—	—	—	—
Bat & Ball			d	—	—	—	—	1903	—	—	—	—
Otford	🚆		a	—	—	—	—	1907	—	—	—	—
Otford	🚆		d	1900	—	—	—	1907	—	—	—	1932
Shoreham (Kent)			d	—	—	—	—	1910	—	—	—	—
Eynsford			d	—	—	—	—	1913	—	—	—	—
Swanley	🚆		a	1909	—	—	—	1918	—	—	—	1940
Swanley	🚆		d	1909	—	—	1917	—	1918	—	—	1941
St Mary Cray			d	1913	—	—	1921	—	1922	—	—	—
Orpington	🚆		d	—	1910	—	—	—	—	1925	—	—
Petts Wood	🚆		d	—	1913	—	—	—	—	1928	—	—
Bickley	🚆		d	—	1917	—	—	—	1927	—	1932	—
Bromley South	🚆		a	1920	1919	—	1927	—	1929	—	1934	—
Bromley South	🚆		d	1920	1920	—	1928	—	1930	1935	1935	—
Shortlands	🚆		d	—	1923	—	—	—	1932	—	1938	—
Ravensbourne			d	—	—	—	—	1935	—	—	—	—
Beckenham Hill			d	—	—	—	—	1937	—	—	—	—
Bellingham			d	—	—	—	—	1939	—	—	—	—
Catford			d	—	—	—	—	1942	—	—	—	—
Crofton Park			d	—	—	—	—	1944	—	—	—	—
Lewisham	🚆	DLR	d	—	—	—	—	1938	—	—	—	—
Nunhead	🚆		d	—	—	—	—	1943	1947	—	—	—
Peckham Rye	🚆		d	—	—	—	—	1945	1950	—	—	—
Denmark Hill	🚆		d	—	—	—	—	1941	1949	1954	—	—
Beckenham Junction	🚆	🚗	d	—	1926	—	—	—	—	—	1941	—
Kent House	🚆		d	—	1929	—	—	—	—	—	1944	—
Penge East			d	—	1931	—	—	—	—	—	1946	—
Sydenham Hill			d	—	1934	—	—	—	—	—	1949	—
West Dulwich			d	—	1936	—	—	—	—	—	1951	—
Herne Hill	🚆		d	—	1939	1946	—	—	—	—	1954	2001
Loughborough Junction			a	—	—	1949	—	—	—	—	2004	—
Elephant & Castle	🚆	🚗	a	—	—	1953	—	—	2000	—	—	2008
London Blackfriars	🚆	🚗	a	—	—	1957	—	—	2004	—	—	2012
City Thameslink	🚆		a	—	—	2002	—	—	—	—	—	2016
Farringdon	🚆	🚗	a	—	—	2006	—	—	—	—	—	2019
St Pancras International	🚆	🚗	a	—	—	2010	—	—	—	—	—	2023
Kentish Town	🚆	🚗	a	—	—	2014	—	—	—	—	—	2027
Brixton			🚗	d	—	1941	—	—	—	—	1956	—
London Victoria	🚆	🚗	a	1937	1949	—	1953	1958	—	1951	2004	—

		SE	TL	SE	TL	SE	SE	TL	SE	SE	TL
						f			f		
Sevenoaks	f	d	—	—	1930	—	—	—	—	—	—
Bat & Ball		d	—	—	1933	—	—	—	—	—	—
Otford	f	a	—	—	1937	—	—	—	—	—	—
Otford	f	d	—	—	1937	—	—	—	2000	—	—
Shoreham (Kent)		d	—	—	1940	—	—	—	—	—	—
Eynsford		d	—	—	1943	—	—	—	—	—	—
Swanley	f	a	—	—	1948	—	—	—	2009	—	—
Swanley	f	d	—	—	1948	—	—	—	2009	—	—
St Mary Cray		d	—	—	1952	—	—	—	2013	—	—
Orpington	f	d	1940	—	—	—	1955	—	—	2010	—
Petts Wood	f	d	1943	—	—	—	1958	—	—	2013	—
Bickley	f	d	1947	—	—	1957	—	2002	—	2017	—
Bromley South	f	a	1949	—	—	1959	—	2004	—	2020	2019
Bromley South	f	d	1950	—	—	2000	2005	2005	—	2020	2020
Shortlands	f	d	1953	—	—	2002	—	2008	—	2023	—
Ravensbourne		d	—	—	2005	—	—	—	—	—	—
Beckenham Hill		d	—	—	2007	—	—	—	—	—	—
Bellingham		d	—	—	2009	—	—	—	—	—	—
Catford		d	—	—	2012	—	—	—	—	—	—
Crofton Park		d	—	—	2014	—	—	—	—	—	—
Lewisham	f DLR	d	—	—	2008	—	—	—	—	—	—
Nunhead	f	d	—	—	2013	2017	—	—	—	—	—
Peckham Rye	f	d	—	—	2015	2020	—	—	—	—	—
Denmark Hill	f	d	—	—	2019	2024	—	—	—	—	—
Beckenham Junction	f	d	1956	—	—	—	2011	—	—	2026	—
Kent House	f	d	1959	—	—	—	2014	—	—	2029	—
Penge East		d	2001	—	—	—	2016	—	—	2031	—
Sydenham Hill		d	2004	—	—	—	2019	—	—	2034	—
West Dulwich		d	2006	—	—	—	2021	—	—	2036	—
Herne Hill	f	d	2009	2016	—	—	2024	2031	—	2039	2046
Loughborough Junction		a	—	2019	—	—	—	2034	—	—	2049
Elephant & Castle		a	—	2023	—	2030	—	2038	—	—	2053
London Blackfriars		a	—	2027	—	2034	—	2042	—	—	2057
City Thameslink	f	a	—	2032	—	—	—	2046	—	—	—
Farringdon	f	a	—	2036	—	—	—	2049	—	—	2106
St Pancras International	f	a	—	2040	—	—	—	2053	—	—	2110
Kentish Town		a	—	2044	—	—	—	2057	—	—	2114
Brixton		d	2011	—	—	—	2026	—	—	2041	—
London Victoria	f	a	2019	—	2028	—	2021	2034	—	2037	2049

		SE	SE	TL	SE	SE	TL	SE	SE	TL	SE
		f			f			f			
Sevenoaks	f	d	—	—	2000	—	—	—	—	—	—
Bat & Ball		d	—	—	2003	—	—	—	—	—	—
Otford	f	a	—	—	2007	—	—	—	—	—	—
Otford	f	d	—	—	2007	—	—	2032	—	—	—
Shoreham (Kent)		d	—	—	2010	—	—	—	—	—	—
Eynsford		d	—	—	2013	—	—	—	—	—	—
Swanley	f	a	—	—	2018	—	—	2040	—	—	—
Swanley	f	d	2017	—	2018	—	—	2041	—	—	—
St Mary Cray		d	2021	—	2022	—	—	—	—	—	—
Orpington	f	d	—	—	—	2025	—	—	2040	—	—
Petts Wood	f	d	—	—	—	2028	—	—	2043	—	—
Bickley	f	d	—	—	2027	—	2032	—	2047	—	—
Bromley South	f	a	2027	—	2029	—	2034	—	2049	2049	—
Bromley South	f	d	2028	—	2030	2035	2035	—	2050	2050	—
Shortlands	f	d	—	—	2032	—	2038	—	2053	—	—
Ravensbourne		d	—	—	2035	—	—	—	—	—	—
Beckenham Hill		d	—	—	2037	—	—	—	—	—	—
Bellingham		d	—	—	2039	—	—	—	—	—	—
Catford		d	—	—	2042	—	—	—	—	—	—
Crofton Park		d	—	—	2044	—	—	—	—	—	—
Lewisham	f DLR	d	—	2038	—	—	—	—	—	—	2108
Nunhead	f	d	—	2043	2047	—	—	—	—	—	2113
Peckham Rye	f	d	—	2045	2050	—	—	—	—	—	2115
Denmark Hill	f	d	2041	2049	2054	—	—	—	—	—	2119
Beckenham Junction	f	d	—	—	—	2041	—	—	2056	—	—
Kent House	f	d	—	—	—	2044	—	—	2059	—	—
Penge East		d	—	—	—	2046	—	—	2101	—	—
Sydenham Hill		d	—	—	—	2049	—	—	2104	—	—
West Dulwich		d	—	—	—	2051	—	—	2106	—	—
Herne Hill	f	d	—	—	—	2054	2101	—	2109	2116	—
Loughborough Junction		a	—	—	—	—	2104	—	—	2119	—
Elephant & Castle		a	—	—	2100	—	—	2108	—	—	2123
London Blackfriars	f	a	—	—	2104	—	—	2112	—	—	2127
City Thameslink	f	a	—	—	—	—	—	—	—	—	—
Farringdon	f	a	—	—	—	—	2119	—	—	2136	—
St Pancras International	f	a	—	—	—	—	2123	—	—	2140	—
Kentish Town		a	—	—	—	—	2127	—	—	2144	—
Brixton		d	—	—	—	2056	—	—	2111	—	—
London Victoria	f	a	2053	2058	—	2051	2104	—	2107	2119	—

				TL	SE 1	SE	TL	SE 1	SE	SE 1	SE	TL	SE 1
Sevenoaks	1	1	d	2030	—	—	—	—	—	—	—	2100	—
Bat & Ball			d	2033	—	—	—	—	—	—	—	2103	—
Otford	1	a	2037	—	—	—	—	—	—	—	—	2107	—
Otford	1	d	2037	—	—	—	—	2100	—	—	—	2107	—
Shoreham (Kent)			d	2040	—	—	—	—	—	—	—	2110	—
Eynsford			d	2043	—	—	—	—	—	—	—	2113	—
Swanley	1	a	2048	—	—	—	—	2109	—	—	—	2118	—
Swanley	1	d	2048	—	—	—	—	2109	—	2117	—	2118	—
St Mary Cray			d	2052	—	—	—	2113	—	2121	—	2122	—
Orpington	1	d	—	—	2055	—	—	—	2110	—	—	—	—
Petts Wood	1	d	—	—	2058	—	—	—	2113	—	—	—	—
Bickley	1	d	2057	—	2102	—	—	—	2117	—	—	2127	—
Bromley South	1	a	2059	—	2104	—	—	2120	2119	2127	—	2129	—
Bromley South	1	d	2100	2105	2105	—	—	2120	2120	2128	—	2130	2135
Shortlands	1	d	2102	—	2108	—	—	—	2123	—	—	2132	—
Ravensbourne			d	2105	—	—	—	—	—	—	—	2135	—
Beckenham Hill			d	2107	—	—	—	—	—	—	—	2137	—
Bellingham			d	2109	—	—	—	—	—	—	—	2139	—
Catford			d	2112	—	—	—	—	—	—	—	2142	—
Crofton Park			d	2114	—	—	—	—	—	—	—	2144	—
Lewisham	1	DLR	d	—	—	—	—	—	—	—	—	2138	—
Nunhead	1	d	2117	—	—	—	—	—	—	—	—	2143	2147
Peckham Rye	1	d	2120	—	—	—	—	—	—	—	—	2145	2150
Denmark Hill	1	d	2124	—	—	—	—	—	—	2141	—	2149	2154
Beckenham Junction	1	1	d	—	—	2111	—	—	2126	—	—	—	—
Kent House	1	d	—	—	2114	—	—	—	2129	—	—	—	—
Penge East			d	—	—	2116	—	—	2131	—	—	—	—
Sydenham Hill			d	—	—	2119	—	—	2134	—	—	—	—
West Dulwich			d	—	—	2121	—	—	2136	—	—	—	—
Herne Hill	1	d	—	—	2124	—	2131	—	2139	—	—	—	—
Loughborough Junction			a	—	—	—	2134	—	—	—	—	—	—
Elephant & Castle	1	a	2130	—	—	—	2138	—	—	—	—	2200	—
London Blackfriars	1	a	2134	—	—	—	2142	—	—	—	—	2204	—
City Thameslink	1	a	—	—	—	—	—	—	—	—	—	—	—
Farringdon	1	a	—	—	—	—	2149	—	—	—	—	—	—
St Pancras International	1	e	a	—	—	—	2153	—	—	—	—	—	—
Kentish Town			a	—	—	—	2157	—	—	—	—	—	—
Brixton			d	—	—	2126	—	—	2141	—	—	—	—
London Victoria	1	a	—	2121	2134	—	—	2137	2149	2153	2158	—	2151

				SE	TL	SE 1	SE	SE 1	SE	TL	SE	TL	SE 1
Sevenoaks	1	1	d	—	—	—	—	—	—	2130	—	—	—
Bat & Ball			d	—	—	—	—	—	—	2133	—	—	—
Otford	1	a	—	—	—	—	—	—	—	2137	—	—	—
Otford	1	d	—	—	2132	—	—	—	—	2137	—	—	2200
Shoreham (Kent)			d	—	—	—	—	—	—	2140	—	—	—
Eynsford			d	—	—	—	—	—	—	2143	—	—	—
Swanley	1	a	—	—	2140	—	—	—	—	2148	—	—	2209
Swanley	1	d	—	—	2141	—	—	2147	—	2148	—	—	2209
St Mary Cray			d	—	—	—	—	2151	—	2152	—	—	2213
Orpington	1	d	2125	—	—	—	2140	—	—	—	—	2155	—
Petts Wood	1	d	2128	—	—	—	2143	—	—	—	—	2158	—
Bickley	1	d	2132	—	—	—	2147	—	—	2157	—	2202	—
Bromley South	1	a	2134	—	2149	2149	2157	—	—	2159	2204	—	2220
Bromley South	1	d	2135	—	2150	2150	2158	—	—	2200	2205	—	2220
Shortlands	1	d	2138	—	—	—	2153	—	—	2202	2208	—	—
Ravensbourne			d	—	—	—	—	—	—	2205	—	—	—
Beckenham Hill			d	—	—	—	—	—	—	2207	—	—	—
Bellingham			d	—	—	—	—	—	—	2209	—	—	—
Catford			d	—	—	—	—	—	—	2212	—	—	—
Crofton Park			d	—	—	—	—	—	—	2214	—	—	—
Lewisham	1	DLR	d	—	—	—	—	—	2208	—	—	—	—
Nunhead	1	d	—	—	—	—	—	—	2213	2217	—	—	—
Peckham Rye	1	d	—	—	—	—	—	—	2215	2220	—	—	—
Denmark Hill	1	d	—	—	—	—	—	2211	2219	2224	—	—	—
Beckenham Junction	1	1	d	2141	—	—	2156	—	—	—	—	2211	—
Kent House	1	d	2144	—	—	—	2159	—	—	—	—	2214	—
Penge East			d	2146	—	—	2201	—	—	—	—	2216	—
Sydenham Hill			d	2149	—	—	2204	—	—	—	—	2219	—
West Dulwich			d	2151	—	—	2206	—	—	—	—	2221	—
Herne Hill	1	d	2154	2201	—	—	2209	—	—	—	—	2224	2227
Loughborough Junction			a	—	2204	—	—	—	—	—	—	2230	—
Elephant & Castle	1	a	—	2208	—	—	—	—	—	2230	—	—	2234
London Blackfriars	1	a	—	2212	—	—	—	—	—	2234	—	—	2237
City Thameslink	1	a	—	—	—	—	—	—	—	—	—	—	—
Farringdon	1	a	—	2217	—	—	—	—	—	—	—	—	2243
St Pancras International	1	e	a	—	2222	—	—	—	—	—	—	—	2247
Kentish Town			a	—	2226	—	—	—	—	—	—	—	2251
Brixton			d	2156	—	—	2211	—	—	—	—	2226	—
London Victoria	1	a	—	2204	—	2207	2219	2223	2228	—	2234	—	2237

			SE	SE	TL	SE	SE	TL	SE	SE	SE	SE
						SE	SE	TL	SE	SE	SE	SE
						SE	SE	TL	SE	SE	SE	SE
Sevenoaks	4	SE d	—	—	2200	—	—	—	—	—	—	—
Bat & Ball		d	—	—	2203	—	—	—	—	—	—	—
Otford	4	a	—	—	2207	—	—	—	—	—	—	—
Otford	4	d	—	—	2207	—	—	—	2230	—	—	—
Shoreham (Kent)		d	—	—	2210	—	—	—	—	—	—	—
Eynsford		d	—	—	2213	—	—	—	—	—	—	—
Swanley	4	a	—	—	2218	—	—	—	2239	—	—	—
Swanley	4	d	—	—	2218	—	—	—	2239	—	2247	—
St Mary Cray		d	—	—	2222	—	—	—	2243	—	2251	—
Orpington	4	d	2210	—	—	—	2225	—	—	2240	—	—
Petts Wood	4	d	2213	—	—	—	2228	—	—	2243	—	—
Bickley	4	d	2217	—	2227	—	2232	—	—	2247	—	—
Bromley South	4	a	2219	—	2229	—	2234	—	2250	2249	2257	—
Bromley South	4	d	2220	—	2230	2235	2235	—	2250	2250	2258	—
Shortlands	4	d	2223	—	2232	—	2238	—	—	2253	—	—
Ravensbourne		d	—	—	2235	—	—	—	—	—	—	—
Beckenham Hill		d	—	—	2237	—	—	—	—	—	—	—
Bellingham		d	—	—	2239	—	—	—	—	—	—	—
Catford		d	—	—	2242	—	—	—	—	—	—	—
Crofton Park		d	—	—	2244	—	—	—	—	—	—	—
Lewisham	4	DLR d	—	2238	—	—	—	—	—	—	—	2308
Nunhead	4	d	—	2243	2247	—	—	—	—	—	—	2313
Peckham Rye	4	d	—	2245	2250	—	—	—	—	—	—	2315
Denmark Hill	4	d	—	2249	2254	—	—	—	—	—	2311	2319
Beckenham Junction	4	SE d	2226	—	—	—	2241	—	—	2256	—	—
Kent House	4	d	2229	—	—	—	2244	—	—	2259	—	—
Penge East		d	2231	—	—	—	2246	—	—	2301	—	—
Sydenham Hill		d	2234	—	—	—	2249	—	—	2304	—	—
West Dulwich		d	2236	—	—	—	2251	—	—	2306	—	—
Herne Hill	4	d	2239	—	—	—	2254	2257	—	2309	—	—
Loughborough Junction		a	—	—	—	—	—	2300	—	—	—	—
Elephant & Castle	4	a	—	—	2300	—	—	2304	—	—	—	—
London Blackfriars	4	a	—	—	2304	—	—	2307	—	—	—	—
City Thameslink	4	a	—	—	—	—	—	—	—	—	—	—
Farringdon	4	a	—	—	—	—	—	2313	—	—	—	—
St Pancras International	15	e a	—	—	—	—	—	2317	—	—	—	—
Kentish Town		a	—	—	—	—	—	2321	—	—	—	—
Brixton		d	2241	—	—	—	2256	—	—	2311	—	—
London Victoria	10	a	2249	2258	—	2251	2304	—	2308	2319	2323	2328
TL SE TL SE SE SE SE SE SE SE SE SE												
Sevenoaks	4	SE d	2230	—	—	—	—	—	—	—	—	—
Bat & Ball		d	2233	—	—	—	—	—	—	—	—	—
Otford	4	a	2237	—	—	—	—	—	—	—	—	—
Otford	4	d	2237	—	—	—	—	—	2330	—	—	—
Shoreham (Kent)		d	2240	—	—	—	—	—	—	—	—	—
Eynsford		d	2243	—	—	—	—	—	—	—	—	—
Swanley	4	a	2248	—	—	—	—	—	2339	—	—	—
Swanley	4	d	2248	—	—	—	—	—	2339	—	2347	—
St Mary Cray		d	2252	—	—	—	—	—	2343	—	2351	—
Orpington	4	d	—	2255	—	2310	—	—	—	2340	—	—
Petts Wood	4	d	—	2258	—	2313	—	—	—	2343	—	—
Bickley	4	d	2257	2302	—	2317	—	—	—	2347	—	—
Bromley South	4	a	2259	2304	—	2319	—	—	2350	2349	2357	—
Bromley South	4	d	2300	2305	—	2320	2335	—	2350	2350	2358	0017
Shortlands	4	d	2302	2308	—	2323	—	—	—	2353	—	—
Ravensbourne		d	2305	—	—	—	—	—	—	—	—	—
Beckenham Hill		d	2307	—	—	—	—	—	—	—	—	—
Bellingham		d	2309	—	—	—	—	—	—	—	—	—
Catford		d	2312	—	—	—	—	—	—	—	—	—
Crofton Park		d	2314	—	—	—	—	—	—	—	—	—
Lewisham	4	DLR d	—	—	—	—	—	2338	—	—	—	—
Nunhead	4	d	2317	—	—	—	—	2343	—	—	—	—
Peckham Rye	4	d	2320	—	—	—	—	2345	—	—	—	—
Denmark Hill	4	d	2324	—	—	—	—	2349	—	—	—	—
Beckenham Junction	4	SE d	—	2311	—	2326	—	—	—	2356	—	—
Kent House	4	d	—	2314	—	2329	—	—	—	2359	—	—
Penge East		d	—	2316	—	2331	—	—	—	0001	—	—
Sydenham Hill		d	—	2319	—	2334	—	—	—	0004	—	—
West Dulwich		d	—	2321	—	2336	—	—	—	0006	—	—
Herne Hill	4	d	—	2324	2327	2339	—	—	—	0009	—	—
Loughborough Junction		a	—	—	—	—	—	—	—	—	—	—
Elephant & Castle	4	a	2330	—	2333	—	—	—	—	—	—	—
London Blackfriars	4	a	2334	—	2337	—	—	—	—	—	—	—
City Thameslink	4	a	—	—	—	—	—	—	—	—	—	—
Farringdon	4	a	—	—	2343	—	—	—	—	—	—	—
St Pancras International	15	e a	—	—	2347	—	—	—	—	—	—	—
Kentish Town		a	—	—	2351	—	—	—	—	—	—	—
Brixton		d	—	2326	—	2341	—	—	—	0011	—	—
London Victoria	10	a	—	2334	—	2349	2351	2358	0007	0019	0021	0033

			SE	TL	SE	SE	TL	SE	SE	SE	TL
Sevenoaks	🚆	🚆	d	—	—	—	—	—	—	—	0730
Bat & Ball			d	—	—	—	—	—	—	—	0733
Otford	🚆		a	—	—	—	—	—	—	—	0736
Otford	🚆		d	—	—	—	—	—	—	—	0736
Shoreham (Kent)			d	—	—	—	—	—	—	—	0739
Eynsford			d	—	—	—	—	—	—	—	0743
Swanley	🚆		a	—	—	—	—	—	—	—	0747
Swanley	🚆		d	—	—	—	0715	—	—	—	0748
St Mary Cray			d	—	—	—	0719	—	—	—	0752
Orpington	🚆		d	—	0648	0655	—	—	0718	0725	—
Petts Wood	🚆		d	—	0651	0658	—	—	0721	0728	—
Bickley	🚆		d	—	0657	0702	—	—	0726	0732	—
Bromley South	🚆		a	—	0701	0704	0725	—	0729	0734	—
Bromley South	🚆		d	—	0701	0705	0725	—	0730	0735	0748
Shortlands	🚆		d	—	0703	0707	—	—	0732	0737	—
Ravensbourne			d	—	0706	—	—	—	0735	—	—
Beckenham Hill			d	—	0708	—	—	—	0737	—	—
Bellingham			d	—	0710	—	—	—	0739	—	—
Catford			d	—	0712	—	—	—	0742	—	—
Crofton Park			d	—	0715	—	—	—	0744	—	—
Lewisham	🚆	DLR	d	0708	—	—	—	0738	—	—	0808
Nunhead	🚆		d	0713	0717	—	—	0743	0747	—	0813
Peckham Rye	🚆		d	0715	0720	—	—	0745	0750	—	0815
Denmark Hill	🚆		d	0718	0724	—	—	0737	0748	0754	0818
Beckenham Junction	🚆	🚆	d	—	—	0710	—	—	—	0740	—
Kent House	🚆		d	—	—	0713	—	—	—	0743	—
Penge East			d	—	—	0715	—	—	—	0745	—
Sydenham Hill			d	—	—	0718	—	—	—	0748	—
West Dulwich			d	—	—	0720	—	—	—	0750	—
Herne Hill	🚆		d	—	—	0723	—	—	—	0753	—
Loughborough Junction			a	—	—	—	—	—	—	—	—
Elephant & Castle	🚆	🚆	a	—	0730	—	—	—	0800	—	0830
London Blackfriars	🚆	🚆	a	—	0734	—	—	—	0804	—	0834
City Thameslink	🚆		a	—	—	—	—	—	—	—	—
Farringdon	🚆	🚆	a	—	—	—	—	—	—	—	—
St Pancras International	🚆	🚆	a	—	—	—	—	—	—	—	—
Kentish Town			a	—	—	—	—	—	—	—	—
Brixton			d	—	—	0725	—	—	—	0755	—
London Victoria	🚆	🚆	a	0728	—	0734	0748	0800	—	0804	0806
			SE	SE	SE	SE	TL	SE	SE	SE	TL
			🚆		🚆				🚆		SE
Sevenoaks	🚆	🚆	d	—	—	—	—	0800	—	—	0830
Bat & Ball			d	—	—	—	—	0803	—	—	0833
Otford	🚆		a	—	—	—	—	0806	—	—	0836
Otford	🚆		d	0743	—	—	—	0806	—	—	0836
Shoreham (Kent)			d	—	—	—	—	0809	—	—	0839
Eynsford			d	—	—	—	—	0813	—	—	0843
Swanley	🚆		a	0753	—	—	—	0817	—	—	0847
Swanley	🚆		d	0754	—	0815	—	0818	—	—	0848
St Mary Cray			d	0758	—	0819	—	0822	—	—	0852
Orpington	🚆		d	—	0755	—	—	0825	—	—	—
Petts Wood	🚆		d	—	0758	—	—	0828	—	—	—
Bickley	🚆		d	—	0802	—	—	0826	0832	—	0856
Bromley South	🚆		a	0804	0804	0825	—	0829	0834	—	0859
Bromley South	🚆		d	0804	0805	0825	—	0830	0835	0848	0900
Shortlands	🚆		d	—	0807	—	—	0832	0837	—	0902
Ravensbourne			d	—	—	—	—	0835	—	—	0905
Beckenham Hill			d	—	—	—	—	0837	—	—	0907
Bellingham			d	—	—	—	—	0839	—	—	0909
Catford			d	—	—	—	—	0842	—	—	0912
Crofton Park			d	—	—	—	—	0844	—	—	0914
Lewisham	🚆	DLR	d	—	—	—	—	0838	—	—	0908
Nunhead	🚆		d	—	—	—	—	0843	0847	—	0913
Peckham Rye	🚆		d	—	—	—	—	0845	0850	—	0915
Denmark Hill	🚆		d	—	—	0837	0848	0854	—	—	0918
Beckenham Junction	🚆	🚆	d	—	0810	—	—	0840	—	—	—
Kent House	🚆		d	—	0813	—	—	0843	—	—	—
Penge East			d	—	0815	—	—	0845	—	—	—
Sydenham Hill			d	—	0818	—	—	0848	—	—	—
West Dulwich			d	—	0820	—	—	0850	—	—	—
Herne Hill	🚆		d	—	0823	—	—	0853	—	—	—
Loughborough Junction			a	—	—	—	—	—	—	—	—
Elephant & Castle	🚆	🚆	a	—	—	—	—	0900	—	—	0930
London Blackfriars	🚆	🚆	a	—	—	—	—	0904	—	—	0934
City Thameslink	🚆		a	—	—	—	—	—	—	—	—
Farringdon	🚆	🚆	a	—	—	—	—	—	—	—	—
St Pancras International	🚆	🚆	a	—	—	—	—	—	—	—	—
Kentish Town			a	—	—	—	—	—	—	—	—
Brixton			d	—	0825	—	—	—	0855	—	—
London Victoria	🚆	🚆	a	0821	0834	0848	0900	—	0904	0906	0928

			SE	SE	SE	TL	SE	TL	SE	SE	TL	SE
				☐					☐			☐
Sevenoaks	☐	🚗	d	—	—	—	0900	—	—	—	0930	—
Bat & Ball			d	—	—	—	0903	—	—	—	0933	—
Otford	☐		a	—	—	—	0906	—	—	—	0936	—
Otford	☐		d	—	—	—	0906	—	—	—	0936	0943
Shoreham (Kent)			d	—	—	—	0909	—	—	—	0939	—
Eynsford			d	—	—	—	0913	—	—	—	0943	—
Swanley	☐		a	—	—	—	0917	—	—	—	0947	0953
Swanley	☐		d	—	0915	—	0918	—	—	—	0948	0954
St Mary Cray			d	—	0919	—	0922	—	—	—	0952	0958
Orpington	☐		d	0855	—	—	—	0925	—	—	—	—
Petts Wood	☐		d	0858	—	—	—	0928	—	—	—	—
Bickley	☐		d	0902	—	—	0926	0932	—	—	0956	—
Bromley South	☐		a	0904	0925	—	0929	0934	—	—	0959	1004
Bromley South	☐		d	0905	0925	—	0930	0935	—	0948	1000	1004
Shortlands	☐		d	0907	—	—	0932	0937	—	—	1002	—
Ravensbourne			d	—	—	—	0935	—	—	—	1005	—
Beckenham Hill			d	—	—	—	0937	—	—	—	1007	—
Bellingham			d	—	—	—	0939	—	—	—	1009	—
Catford			d	—	—	—	0942	—	—	—	1012	—
Crofton Park			d	—	—	—	0944	—	—	—	1014	—
Lewisham	☐	DLR	d	—	—	0938	—	—	—	—	1008	—
Nunhead	☐		d	—	—	0943	0947	—	—	—	1013	1017
Peckham Rye	☐		d	—	—	0945	0950	—	—	—	1015	1020
Denmark Hill	☐		d	—	0937	0948	0954	—	—	—	1018	1024
Beckenham Junction	☐	🚗	d	0910	—	—	0940	—	—	—	—	—
Kent House	☐		d	0913	—	—	0943	—	—	—	—	—
Penge East			d	0915	—	—	0945	—	—	—	—	—
Sydenham Hill			d	0918	—	—	0948	—	—	—	—	—
West Dulwich			d	0920	—	—	0950	—	—	—	—	—
Herne Hill	☐		d	0923	—	—	0953	1014	—	—	—	—
Loughborough Junction			a	—	—	—	—	1017	—	—	—	—
Elephant & Castle	☐	↻	a	—	—	—	1000	—	1021	—	1030	—
London Blackfriars	☐	↻	a	—	—	—	1004	—	1025	—	1034	—
City Thameslink	☐		a	—	—	—	—	—	—	—	—	—
Farringdon	☐	↻	a	—	—	—	—	1032	—	—	—	—
St Pancras International	15	↻	a	—	—	—	—	1036	—	—	—	—
Kentish Town			↻	a	—	—	—	1040	—	—	—	—
Brixton			↻	d	0925	—	—	0955	—	—	—	—
London Victoria	10		↻	a	0934	0948	1000	—	1004	—	1006	1028

			SE	TL	SE	TL	SE	TL	SE	TL	SE	TL
					☐				☐		☐	
Sevenoaks	☐	🚗	d	—	—	—	—	1000	—	—	—	—
Bat & Ball			d	—	—	—	—	1003	—	—	—	—
Otford	☐		a	—	—	—	—	1006	—	—	—	—
Otford	☐		d	—	—	—	—	1006	—	—	—	—
Shoreham (Kent)			d	—	—	—	—	1009	—	—	—	—
Eynsford			d	—	—	—	—	1013	—	—	—	—
Swanley	☐		a	—	—	—	—	1017	—	—	—	—
Swanley	☐		d	—	—	—	1015	—	—	—	1018	—
St Mary Cray			d	—	—	—	1019	—	—	—	1022	—
Orpington	☐		d	0955	—	—	—	—	1025	—	—	—
Petts Wood	☐		d	0958	—	—	—	—	1028	—	—	—
Bickley	☐		d	1002	—	—	—	1026	1032	—	—	—
Bromley South	☐		a	1004	—	—	1025	—	1029	1034	—	—
Bromley South	☐		d	1005	—	—	1025	—	1030	1035	—	1048
Shortlands	☐		d	1007	—	—	—	1032	1037	—	—	—
Ravensbourne			d	—	—	—	—	1035	—	—	—	—
Beckenham Hill			d	—	—	—	—	1037	—	—	—	—
Bellingham			d	—	—	—	—	1039	—	—	—	—
Catford			d	—	—	—	—	1042	—	—	—	—
Crofton Park			d	—	—	—	—	1044	—	—	—	—
Lewisham	☐	DLR	d	—	—	—	—	1038	—	—	—	—
Nunhead	☐		d	—	—	—	—	1043	1047	—	—	—
Peckham Rye	☐		d	—	—	—	—	1045	1050	—	—	—
Denmark Hill	☐		d	—	—	—	1037	—	1048	1054	—	—
Beckenham Junction	☐	🚗	d	1010	—	—	—	—	1040	—	—	—
Kent House	☐		d	1013	—	—	—	—	1043	—	—	—
Penge East			d	1015	—	—	—	—	1045	—	—	—
Sydenham Hill			d	1018	—	—	—	—	1048	—	—	—
West Dulwich			d	1020	—	—	—	—	1050	—	—	—
Herne Hill	☐		d	1023	1031	—	—	1044	—	—	1053	1101
Loughborough Junction			a	—	1034	—	—	1047	—	—	1104	—
Elephant & Castle	☐	↻	a	—	1039	—	—	1051	—	1100	—	1109
London Blackfriars	☐	↻	a	—	1043	—	—	1055	—	1104	—	1113
City Thameslink	☐		a	—	—	—	—	—	—	—	—	—
Farringdon	☐	↻	a	—	—	—	—	1102	—	—	—	1132
St Pancras International	15	↻	a	—	—	—	—	1106	—	—	—	1136
Kentish Town			↻	a	—	—	—	1110	—	—	—	1140
Brixton			↻	d	1025	—	—	—	—	1055	—	—
London Victoria	10		↻	a	1034	—	1048	—	1100	—	1104	—

			SE	TL	SE	SE	TL		SE	TL	SE
Sevenoaks			d	—	1030	—	—	—	—	—	—
Bat & Ball			d	—	1033	—	—	—	—	—	—
Otford			a	—	1036	—	—	—	—	—	—
Otford			d	—	1036	1043	—	—	—	—	—
Shoreham (Kent)			d	—	1039	—	—	—	—	—	—
Eynsford			d	—	1043	—	—	—	—	—	—
Swanley			a	—	1047	1053	—	—	—	—	—
Swanley			d	—	1048	1054	—	—	2015	—	—
St Mary Cray			d	—	1052	1058	—	—	2019	—	—
Orpington			d	—	—	—	1055	—	—	—	—
Petts Wood			d	—	—	—	1058	—	—	—	—
Bickley			d	—	1056	—	1102	—	—	—	—
Bromley South			a	—	1059	1104	1104	—	2025	—	—
Bromley South			d	—	1100	1104	1105	—	2025	—	—
Shortlands			d	—	1102	—	1107	—	—	—	—
Ravensbourne			d	—	1105	—	—	—	—	—	—
Beckenham Hill			d	—	1107	—	—	—	—	—	—
Bellingham			d	—	1109	—	—	—	—	—	—
Catford			d	—	1112	—	—	—	—	—	—
Crofton Park			d	—	1114	—	—	—	—	—	—
Lewisham		DLR	d	1108	—	—	—	—	—	—	2038
Nunhead			d	1113	1117	—	—	—	—	—	2043
Peckham Rye			d	1115	1120	—	—	—	—	—	2045
Denmark Hill			d	1118	1124	—	—	—	2037	—	2048
Beckenham Junction			d	—	—	—	1110	—	—	—	—
Kent House			d	—	—	—	1113	—	—	—	—
Penge East			d	—	—	—	1115	—	—	—	—
Sydenham Hill			d	—	—	—	1118	—	—	—	—
West Dulwich			d	—	—	—	1120	—	—	—	—
Herne Hill			d	—	—	—	1123	1131	—	2044	—
Loughborough Junction			a	—	—	—	—	1134	—	2047	—
Elephant & Castle			a	—	1130	—	—	1139	—	2051	—
London Blackfriars			a	—	1134	—	—	1143	—	2055	—
City Thameslink			a	—	—	—	—	—	—	—	—
Farringdon			a	—	—	—	—	—	—	2102	—
St Pancras International			a	—	—	—	—	—	—	2106	—
Kentish Town			a	—	—	—	—	—	—	2110	—
Brixton			d	—	—	—	1125	—	—	—	—
London Victoria			a	1128	—	1121	1134	—	2048	—	2100

and
at
the
same
minutes
past
each
hour
until

				TL	SE	TL	SE	TL	SE	TL	SE	TL	SE
Sevenoaks			d	2000	—	—	—	—	—	2030	—	—	—
Bat & Ball			d	2003	—	—	—	—	—	2033	—	—	—
Otford			a	2006	—	—	—	—	—	2036	—	—	—
Otford			d	2006	—	—	—	—	—	2036	2043	—	—
Shoreham (Kent)			d	2009	—	—	—	—	—	2039	—	—	—
Eynsford			d	2013	—	—	—	—	—	2043	—	—	—
Swanley			a	2017	—	—	—	—	—	2047	2053	—	—
Swanley			d	2018	—	—	—	—	—	2048	2054	—	2115
St Mary Cray			d	2022	—	—	—	—	—	2052	2058	—	2119
Orpington			d	—	2025	—	—	—	—	—	—	2055	—
Petts Wood			d	—	2028	—	—	—	—	—	—	2058	—
Bickley			d	2026	2032	—	—	—	—	2056	—	2102	—
Bromley South			a	2029	2034	—	—	—	—	2059	2104	2104	—
Bromley South			d	2030	2035	—	2048	—	—	2100	2104	2105	—
Shortlands			d	2032	2037	—	—	—	—	2102	—	2107	—
Ravensbourne			d	2035	—	—	—	—	—	2105	—	—	—
Beckenham Hill			d	2037	—	—	—	—	—	2107	—	—	—
Bellingham			d	2039	—	—	—	—	—	2109	—	—	—
Catford			d	2042	—	—	—	—	—	2112	—	—	—
Crofton Park			d	2044	—	—	—	—	—	2114	—	—	—
Lewisham		DLR	d	—	—	—	—	—	—	2108	—	—	—
Nunhead			d	2047	—	—	—	—	—	2113	2117	—	—
Peckham Rye			d	2050	—	—	—	—	—	2115	2120	—	—
Denmark Hill			d	2054	—	—	—	—	—	2118	2124	—	2137
Beckenham Junction			d	—	2040	—	—	—	—	—	—	2110	—
Kent House			d	—	2043	—	—	—	—	—	—	2113	—
Penge East			d	—	2045	—	—	—	—	—	—	2115	—
Sydenham Hill			d	—	2048	—	—	—	—	—	—	2118	—
West Dulwich			d	—	2050	—	—	—	—	—	—	2120	—
Herne Hill			d	—	2053	2101	—	2114	—	—	—	2123	2131
Loughborough Junction			a	—	—	2104	—	2117	—	—	—	—	2134
Elephant & Castle			a	2100	—	2109	—	2121	—	2130	—	—	2139
London Blackfriars			a	2104	—	2113	—	2125	—	2134	—	—	2143
City Thameslink			a	—	—	—	—	—	—	—	—	—	—
Farringdon			a	—	—	—	—	2132	—	—	—	—	—
St Pancras International			a	—	—	—	—	2136	—	—	—	—	—
Kentish Town			a	—	—	—	—	2140	—	—	—	—	—
Brixton			d	—	2055	—	—	—	—	—	—	2125	—
London Victoria			a	—	2104	—	2106	—	2128	—	2121	2134	—

			TL	SE	TL	SE	TL	SE	TL	SE	TL	SE	TL	
Sevenoaks	🚏	🚗	d	—	—	2100	—	—	—	—	2130	—	—	—
Bat & Ball			d	—	—	2103	—	—	—	—	2133	—	—	—
Otford	🚏		a	—	—	2106	—	—	—	—	2136	—	—	—
Otford	🚏		d	—	—	2106	—	—	—	—	2136	2143	—	—
Shoreham (Kent)			d	—	—	2109	—	—	—	—	2139	—	—	—
Eynsford			d	—	—	2113	—	—	—	—	2143	—	—	—
Swanley	🚏		a	—	—	2117	—	—	—	—	2147	2153	—	—
Swanley	🚏		d	—	—	2118	—	—	—	—	2148	2154	—	—
St Mary Cray			d	—	—	2122	—	—	—	—	2152	2158	—	—
Orpington	🚏		d	—	—	—	2125	—	—	—	—	—	2155	—
Petts Wood	🚏		d	—	—	—	2128	—	—	—	—	—	2158	—
Bickley	🚏		d	—	—	2126	2132	—	—	—	2156	—	2202	—
Bromley South	🚏		a	—	—	2129	2134	—	—	—	2159	2204	2204	—
Bromley South	🚏		d	—	—	2130	2135	—	2148	—	2200	2204	2205	—
Shortlands	🚏		d	—	—	2132	2137	—	—	—	2202	—	2207	—
Ravensbourne			d	—	—	2135	—	—	—	—	2205	—	—	—
Beckenham Hill			d	—	—	2137	—	—	—	—	2207	—	—	—
Bellingham			d	—	—	2139	—	—	—	—	2209	—	—	—
Catford			d	—	—	2142	—	—	—	—	2212	—	—	—
Crofton Park			d	—	—	2144	—	—	—	—	2214	—	—	—
Lewisham	🚏	DLR	d	—	2138	—	—	—	—	2208	—	—	—	—
Nunhead	🚏		d	—	2143	2147	—	—	—	2213	2217	—	—	—
Peckham Rye	🚏		d	—	2145	2150	—	—	—	2215	2220	—	—	—
Denmark Hill	🚏		d	—	2148	2154	—	—	—	2218	2224	—	—	—
Beckenham Junction	🚏	🚗	d	—	—	2140	—	—	—	—	—	—	2210	—
Kent House	🚏		d	—	—	2143	—	—	—	—	—	—	2213	—
Penge East			d	—	—	2145	—	—	—	—	—	—	2215	—
Sydenham Hill			d	—	—	2148	—	—	—	—	—	—	2218	—
West Dulwich			d	—	—	2150	—	—	—	—	—	—	2220	—
Herne Hill	🚏		d	2144	—	—	2153	2201	—	—	—	—	2223	2231
Loughborough Junction			a	2147	—	—	—	2204	—	—	—	—	—	2234
Elephant & Castle	🚏	🚗	a	2151	—	2200	—	2209	—	—	2230	—	—	2239
London Blackfriars	🚏	🚗	a	2155	—	2204	—	2213	—	—	2234	—	—	2243
City Thameslink	🚏		a	—	—	—	—	—	—	—	—	—	—	—
Farringdon	🚏	🚗	a	2202	—	—	—	2219	—	—	—	—	—	—
St Pancras International	🚏	🚗	a	2206	—	—	—	2224	—	—	—	—	—	—
Kentish Town	🚏	🚗	a	2210	—	—	—	2228	—	—	—	—	—	—
Brixton			🚗	d	—	—	2155	—	—	—	—	—	2225	—
London Victoria	🚏	🚗	a	—	2200	—	2204	—	2206	2228	—	2221	2234	—

			SE	SE	TL	SE	SE	SE	TL	SE	SE	SE	SE	
			🚏				🚏			🚏		🚏		
Sevenoaks	🚏	🚗	d	—	—	2200	—	—	—	2230	—	—	—	—
Bat & Ball			d	—	—	2203	—	—	—	2233	—	—	—	—
Otford	🚏		a	—	—	2206	—	—	—	2236	—	—	—	—
Otford	🚏		d	—	—	2206	—	—	—	2236	2243	—	—	—
Shoreham (Kent)			d	—	—	2209	—	—	—	2239	—	—	—	—
Eynsford			d	—	—	2213	—	—	—	2243	—	—	—	—
Swanley	🚏		a	—	—	2217	—	—	—	2247	2253	—	—	—
Swanley	🚏		d	2215	—	2218	—	—	—	2248	2254	—	2315	—
St Mary Cray			d	2219	—	2222	—	—	—	2252	2258	—	2319	—
Orpington	🚏		d	—	—	—	2225	—	—	—	—	2255	—	—
Petts Wood	🚏		d	—	—	—	2228	—	—	—	—	2258	—	—
Bickley	🚏		d	—	—	2226	2232	—	—	2256	—	2302	—	—
Bromley South	🚏		a	2225	—	2229	2234	—	—	2259	2304	2304	2325	—
Bromley South	🚏		d	2225	—	2230	2235	2248	—	2300	2304	2305	2325	0020
Shortlands	🚏		d	—	—	2232	2237	—	—	2302	—	2307	—	—
Ravensbourne			d	—	—	2235	—	—	—	2305	—	—	—	—
Beckenham Hill			d	—	—	2237	—	—	—	2307	—	—	—	—
Bellingham			d	—	—	2239	—	—	—	2309	—	—	—	—
Catford			d	—	—	2242	—	—	—	2312	—	—	—	—
Crofton Park			d	—	—	2244	—	—	—	2314	—	—	—	—
Lewisham	🚏	DLR	d	—	2238	—	—	—	2308	—	—	—	—	—
Nunhead	🚏		d	—	2243	2247	—	—	2313	2317	—	—	—	—
Peckham Rye	🚏		d	—	2245	2250	—	—	2315	2320	—	—	—	—
Denmark Hill	🚏		d	2237	2248	2254	—	—	2318	2324	—	—	2337	—
Beckenham Junction	🚏	🚗	d	—	—	—	2240	—	—	—	—	2310	—	—
Kent House	🚏		d	—	—	—	2243	—	—	—	—	2313	—	—
Penge East			d	—	—	—	2245	—	—	—	—	2315	—	—
Sydenham Hill			d	—	—	—	2248	—	—	—	—	2318	—	—
West Dulwich			d	—	—	—	2250	—	—	—	—	2320	—	—
Herne Hill	🚏		d	—	—	—	2253	—	—	—	—	2323	—	—
Loughborough Junction			a	—	—	—	—	—	—	—	—	—	—	—
Elephant & Castle	🚏	🚗	a	—	—	2300	—	—	2330	—	—	—	—	—
London Blackfriars	🚏	🚗	a	—	—	2304	—	—	2334	—	—	—	—	—
City Thameslink	🚏		a	—	—	—	—	—	—	—	—	—	—	—
Farringdon	🚏	🚗	a	—	—	—	—	—	—	—	—	—	—	—
St Pancras International	🚏	🚗	a	—	—	—	—	—	—	—	—	—	—	—
Kentish Town	🚏	🚗	a	—	—	—	—	—	—	—	—	—	—	—
Brixton			🚗	d	—	—	2255	—	—	—	—	2325	—	—
London Victoria	🚏	🚗	a	2248	2300	—	2304	2306	2328	—	2321	2334	2348	0036