

- 1 Our full range of timetables**
- 2 Notes & symbols**
- 3 General information**
- 5 Useful contact information**

- 6 Summary timetable**
All services, via all routes, between London, New Cross, St Johns, Lewisham, Hither Green, Blackheath and Dartford only.

- 23 Timetable A**
All services between London, Dartford, Greenhithe for Bluewater, Gravesend and the Medway Towns via Woolwich or the high speed line, including connections at Strood for Maidstone West.

- 51 Timetable B**
All services between London and Dartford via Greenwich / Lewisham and Woolwich, including those that continue to Barnehurst, Kidbrooke, Sidcup and Hither Green.

- 70 Timetable C**
All services between London and Dartford via Lewisham and Bexleyheath, including those that continue to Crayford, Slade Green, Woolwich and Deptford.

- 86 Timetable D**
All services between London and Dartford via Lewisham and Sidcup, including those services that continue to Gravesend, Barnehurst, Slade Green, Woolwich and Deptford.


Our full range of timetables


- 1** London and Tonbridge to Ashford International, Canterbury West, Folkestone, Dover, Ramsgate and Margate
- 2** London to Medway Towns, Sittingbourne, Sheerness-on-Sea, Faversham, Dover and Ramsgate
- 3** London to Ashford International and Canterbury West via Maidstone East
Strood to Maidstone West, Paddock Wood and Tonbridge
- 4** London to Sevenoaks, Tonbridge, Tunbridge Wells, Battle and Hastings
- 5** London to Dartford, Gravesend and The Medway Towns
- 6** London to Catford Bridge, Elmers End and Hayes
London to Bromley North, Orpington and Sevenoaks via Grove Park
- 7** London to Bromley South, Orpington and Sevenoaks via Herne Hill and Catford
- HS** St Pancras Int to Ashford Int, Canterbury West, Dover, Ramsgate, Gravesend, Maidstone West, Faversham and Ramsgate


- a Arrival time
- d Departure time
- s Stops to set down only





- 0502** Direct train (shown in bold type)
- 0546 Connecting train (shown in light type)


- Train does not call at this station

-  Southeastern high speed train

-  1st Class accommodation available

-  Recommended minimum connecting time (shown next to the station name)

-  London Underground Interchange
- DLR** Docklands Light Railway
-  Fastrack Interchange
-  PLUSBUS through ticketing available
-  Eurostar Interchange

-  This service is regularly affected by late-night or early-morning engineering work for all or part of the journey

All services are operated by Southeastern

Welcome to your new pocket timetable

Work on the Thameslink Programme will continue to affect services to Charing Cross, Waterloo East, Cannon Street and London Bridge throughout 2017 especially at weekends and bank holidays.

There are major works planned for eight days between 26 August and 3 September 2017 inclusive. Full details will be published nearer the time.

For more details on how our services are affected by the Thameslink Programme, and to sign up for free text reminders before any major work, go to southeasternrailway.co.uk/Thameslink or thameslinkprogramme.co.uk

Engineering work

Train times shown in this timetable are for the normal planned train service. However, engineering work may mean that these times change at weekends, late evenings or early mornings and during public holidays and special events. When train times change, posters giving details will be displayed at stations.

Our website displays a summary of local train changes or visit National Rail Enquiries' website for more local and national information.

Public Holidays

On Public Holidays we normally operate an amended service. Full details will be available at stations and on our website. There are no Southeastern services on Christmas Day.

Bikes on trains

Bikes can be carried on our train services, except during busy weekday peak periods (trains due to arrive in London between 0700 and 0959, and those due to leave London between 1600 and 1859). Only folded bikes can be carried on these services and these must not block doors or aisles. Bikes are not allowed on replacement buses.

Safety at stations, on platforms and on trains

Please take care at stations and keep yourself and your belongings well away from the edge of the platform. Be careful on stairs, escalators and footbridges, especially during wet and/or cold weather. Please make sure you keep your belongings with you at all times and do not leave them anywhere.

For your safety and security we have CCTV cameras at some stations and onboard some trains. CCTV evidence can be used in court.

Train doors will close 30 seconds before the advertised departure time. Please make sure you have enough time to get on your train safely and please take care when you leave the train.

Some of our trains are longer than the platforms at some stations. We will make announcements on the platform or on the train to make sure you travel in the right coach.

Southeastern Customer Services

For information on trains, lost property, and for questions or comments about our service:

Write to: Southeastern Customer Services
PO Box 10422, Ashby-de-la-Zouch, LE65 9EL

Website: southeasternrailway.co.uk
Phone: 0345 322 7021
(calls are charged at local rate and may be recorded)

Twitter: @Se_Railway

Southeastern Assisted Travel

For information to help passengers with mobility problems plan a hassle-free journey:

Phone: 0800 783 4524
Textphone: 0800 783 4548

For large-print versions of our timetables, please contact Southeastern Customer Services or download and print any of our timetables at home.

National Rail Enquiries

24-hour service offering advice and information on train times, fares, engineering work and general enquiries throughout Great Britain:

Website: nationalrail.co.uk
Phone: 03457 48 49 50
Textphone: 0345 60 50 600

TrainTracker™ can be accessed by calling 0871 200 49 50 (calls may be monitored for quality and training purposes)

It offers live arrival / departure board information over the phone.

Website: nationalrail.co.uk/traintracker
Phone: 03457 48 49 50

TrainTracker™


- Uses speech recognition, allowing you to say what you want
- Looks up estimated train times and delivers these to you by automated voice
- Reads you a station-specific status message
- Has up-to-date real-time information from the live departures and arrivals boards

TrainTracker Text™ provides live departure & arrival information direct to your mobile by texting your station or journey to 8 49 50 (Messages sent to this number cost your standard network rate. A reply to you will cost 25p including VAT, and will be charged to you by your operator.).

Travel information services

You can get information on the London Underground and local bus services from Transport for London.

Website: tfl.gov.uk
Phone: 0343 222 1234

PLUSBUS  gives you the freedom and flexibility your busy lifestyle demands. With a PLUSBUS Season Ticket you don't have to drive in peak hour traffic or find a parking space. Simply hop on any participating bus service, show your PLUSBUS season ticket to the driver and away you go!

Website: plusbus.info

Independent consumer groups

London TravelWatch
169 Union Street, London, SE1 0LL

Website: londontravelwatch.org.uk
e-mail: enquiries@londontravelwatch.org.uk
Phone: 020 3176 2999

Transport Focus covers the rest of the country:

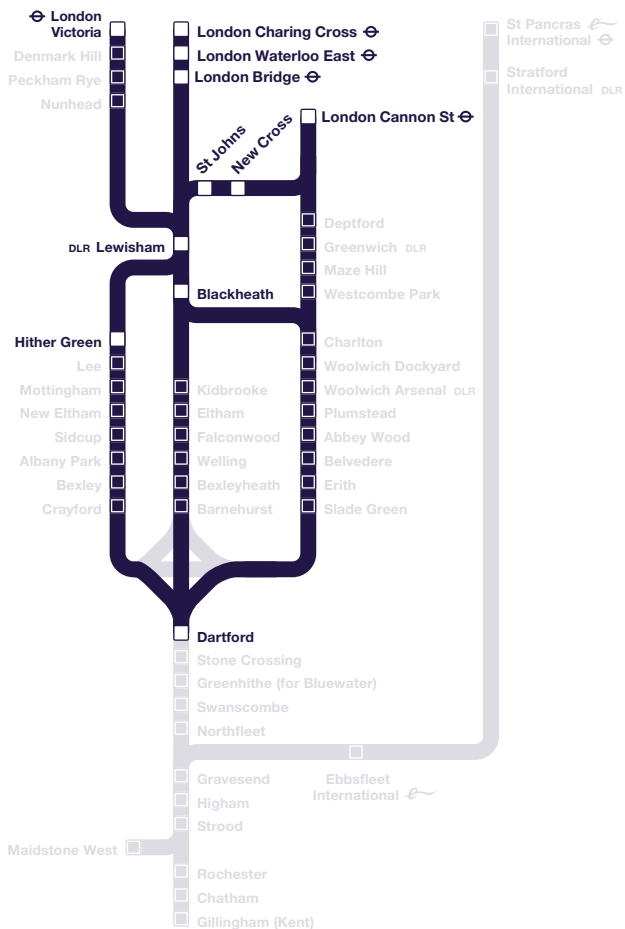
Write to: Transport Focus
FREEPOST (RTEH-XAGE-BYKZ)
PO Box 5594
Southend-on-Sea
SS1 9PZ

Website: transportfocus.org.uk
e-mail: advice@transportfocus.org.uk
Phone: 0300 123 2350

British Transport Police

To report a crime or an incident on the train or at the station. For other emergencies please dial 999.

Website: btp.police.uk
Phone: 0800 40 50 40
Text: 61016



Key

- Station served by this table
- Station and line **not** served by this table

London Charing Cross		⊖	d	0450	—	0520	0526	—	0532	—	0539	0547	0552	0556	—	0606	—	0609	—	—	0622	0625	—	—	0636	—	0639	—	—
London Waterloo (East)		⊖	d	0453	—	0523	0529	—	0535	—	0542	0550	0555	0559	—	0609	—	0612	—	—	0625	0628	—	—	0639	—	0642	—	—
London Cannon Street		⊖	d	—	0457	—	—	0527	—	0540	—	—	—	—	0557	—	0610	—	—	0618	—	—	0627	0630	—	0640	—	—	0650
London Bridge	10	⊖	d	0458	—	0528	0534	—	0541	—	0547	0555	0600	0604	—	0614	—	0617	—	—	0630	0633	—	—	0644	—	0647	—	—
London Victoria	10	⊖	d	—	—	—	—	—	—	—	—	—	—	—	—	—	—	—	—	0616	—	—	—	—	—	—	0640	—	—
New Cross	4		a	—	—	—	—	—	—	0549	—	—	—	—	—	—	0619	—	—	0627	—	—	—	0640	—	0649	—	—	0659
St Johns			a	—	—	—	—	—	—	0551	—	—	—	—	—	—	0621	—	—	0629	—	—	—	0643	—	0651	—	—	0701
Lewisham	4	DLR	a	0507	—	0537	0543	—	0550	0554	0556	0607	—	0613	—	—	0624	0627	0632	0636	—	0642	—	0647	—	0655	0657	0701	0704
Hither Green	4		a	0512	—	0542	—	—	0555	0558	—	—	0611	—	—	0624	0628	—	0637	—	0641	—	—	0654	0659	—	—	0708	
Blackheath			a	—	—	—	0546	—	—	—	0559	—	—	—	—	—	0616	—	—	0630	—	0640	—	—	0646	—	—	0700	0704
Dartford			a	0536	0542	0606	0611	0615	—	—	0624	—	0636	0641	0645	—	—	0654	—	—	0705	0706	0711	0717	—	—	0724	0729	—

London Charing Cross		⊖	d	0653	—	0656	—	—	0706	—	—	0712	0717	0722	—	0725	0734	—	0740	—	—	0753	—	—	0756	0806	0809	—	—	—
London Waterloo (East)		⊖	d	0656	—	0659	—	—	0709	—	—	0715	0720	0725	—	0728	0737	—	0743	—	—	0756	—	—	0759	0809	0812	—	—	—
London Cannon Street		⊖	d	—	0657	—	0700	—	—	0710	0717	—	—	—	0730	—	—	—	—	—	—	0754	0801	—	—	—	—	0815	0819	
London Bridge	10	⊖	d	0701	—	0704	—	—	0714	—	—	0720	0726	0730	—	—	0733	0743	—	—	—	0801	—	—	0804	—	—	—	—	
London Victoria	10	⊖	d	—	—	—	—	—	0705	—	—	—	—	—	—	—	—	—	—	—	0743	—	—	—	—	—	0810	—	—	
New Cross	4		a	—	—	—	0710	—	—	0721	—	—	—	—	0739	—	—	0750	—	—	—	—	—	—	—	—	—	0825	0829	
St Johns			a	—	—	—	0713	—	—	0723	—	—	—	—	0741	—	—	—	—	—	—	0806	—	—	—	—	—	0827	0831	
Lewisham	4	DLR	a	—	—	0713	0717	0725	—	0726	—	0729	0735	—	0744	0747	—	0754	0757	0808	—	0810	—	0814	—	0824	0830	—	0834	
Hither Green	4		a	0713	—	—	—	—	0725	0734	—	—	—	0741	—	—	0753	0758	—	—	0813	0814	—	—	0824	—	—	0833	0838	
Blackheath			a	—	—	0716	—	0728	—	—	—	0732	—	—	0747	0750	—	—	0800	0811	—	—	—	0817	—	0827	0833	—	—	
Dartford			a	0737	0744	0747	—	0749	—	—	0759	0759	—	0806	—	0816	—	—	0826	0830	0837	—	0844	0847	—	0854	0901	—	—	

London Charing Cross		⊖	d	0823	0827	—	—	0834	—	0839	—	0843	—	0853	—	0858	—	0906	—	0909	—	—	0917	—	0921	0927	—	0936	—	
London Waterloo (East)		⊖	d	0826	0830	—	—	0837	—	0842	—	0846	—	0856	—	0901	—	0909	—	0912	—	—	0920	—	0924	0930	—	0939	—	
London Cannon Street		⊖	d	—	—	0826	0830	—	0839	—	—	—	0851	—	0854	—	0857	—	—	0909	—	—	0920	—	0924	—	—	0926	0940	
London Bridge	10	⊖	d	—	—	—	—	—	—	—	—	—	—	—	—	—	—	—	—	—	0917	—	—	0926	—	0929	0937	—	0944	
London Victoria	10	⊖	d	—	—	—	—	—	—	—	0839	—	—	—	—	—	—	—	—	—	—	0909	—	—	—	—	—	—	—	
New Cross	4		a	—	—	—	0839	—	0848	—	—	—	0900	—	0904	—	—	0918	—	—	—	—	0929	—	0933	—	—	—	0949	
St Johns			a	—	—	—	—	0851	—	—	—	—	0902	—	0906	—	—	0920	—	—	—	—	0931	—	0935	—	—	—	0951	
Lewisham	4	DLR	a	—	0845	—	0843	—	0854	0857	0901	0903	0905	—	0909	0913	—	—	0923	0926	0931	0934	0937	0938	—	0946	—	—	0954	
Hither Green	4		a	0841	—	—	—	0853	0900	—	—	—	—	0912	0914	—	—	0925	0928	—	—	—	0938	—	—	0941	—	—	0955	0958
Blackheath			a	—	0848	—	—	—	—	0900	0904	—	—	0908	—	—	0916	—	—	—	0929	0934	—	—	0941	—	—	0949	—	—
Dartford			a	0906	0914	0916	—	—	—	0924	0931	—	—	0937	—	0943	0945	—	—	—	0954	0958	—	—	—	1006	1013	1015	—	—

Times shown in light type are connections.
For guide to notes & symbols see page 2

London Charing Cross	⊕ d	0939	—	—	0947	—	0953	0956	—	1006	—	1009	—	—	1017	—	1023	1026	—	1036	—	1539	—	—	1547	
London Waterloo (East)	⊕ d	0942	—	—	0950	—	0956	0959	—	1009	—	1012	—	—	1020	—	1026	1029	—	1039	—	1542	—	—	1550	
London Cannon Street	⊕ d	—	—	0950	—	0954	—	—	—	—	—	—	—	1020	—	1024	—	—	1027	—	1040	—	—	—	1550	
London Bridge	⊕ d	0947	—	—	0955	—	1001	1004	—	1014	—	1017	—	—	1025	—	1031	1034	—	1044	—	1547	—	—	1555	
London Victoria	⊕ d	—	0939	—	—	—	—	—	—	—	—	1009	—	—	—	—	—	—	—	—	—	—	1539	—	—	
New Cross	⊕ a	—	—	0959	—	1003	—	—	—	—	—	1019	—	—	1029	—	1033	—	—	—	1049	—	—	—	1559	
St Johns	a	—	—	1001	—	1005	—	—	—	—	—	1021	—	—	1031	—	1035	—	—	—	1051	—	—	—	1601	
Lewisham	⊕ DLR a	0956	1001	1004	1007	1008	—	1013	—	—	—	1024	1026	1031	1034	1037	1038	—	1043	—	—	1054	1556	1601	1604	1607
Hither Green	⊕ a	—	—	1008	—	—	—	1012	—	—	—	1024	1028	—	1038	—	—	1042	—	—	1054	1058	—	—	1608	
Blackheath	a	0959	1004	—	—	1011	—	—	—	—	—	1029	1034	—	—	—	1041	—	1046	—	—	1559	1604	—	—	
Dartford	⊕ a	1024	1028	—	—	—	1036	1041	1043	—	—	1054	1058	—	—	—	1106	1111	1113	—	—	1624	1628	—	—	

and
at
the
same
minutes
past
each
hour
until

London Charing Cross	⊕ d	—	1553	1556	—	—	1605	—	1608	—	—	1622	1618	—	—	1624	—	—	1628	—	1636	1640	—	—	—	1648
London Waterloo (East)	⊕ d	—	1556	1559	—	—	1608	—	1611	—	—	1625	1621	—	—	1627	—	—	1631	—	1639	1643	—	—	—	1651
London Cannon Street	⊕ d	1554	—	—	1557	1602	—	—	—	—	—	1619	—	—	1624	1626	—	—	1630	1632	—	1640	—	1645	—	1651
London Bridge	⊕ d	—	1601	1604	—	—	1613	—	—	—	—	1617	—	—	—	—	1633	—	—	1637	—	1645	1649	—	—	1657
London Victoria	⊕ d	—	—	—	—	—	—	—	—	—	—	1609	—	—	—	—	—	—	—	—	—	—	—	1639	—	—
New Cross	⊕ a	1603	—	—	—	1611	—	—	1619	—	—	1628	—	—	1633	1636	—	—	1639	—	—	1649	—	—	1654	1700
St Johns	a	1605	—	—	—	—	—	—	1622	—	—	1631	—	—	1636	1639	—	—	—	—	—	1652	—	—	1657	1703
Lewisham	⊕ DLR a	1608	—	1613	—	—	—	1624	1626	1631	1633	—	1636	1639	1641	1643	—	—	—	—	1654	1656	1658	1659	1703	1705
Hither Green	⊕ a	—	1612	—	—	—	1623	1629	—	—	—	1638	1642	—	—	—	—	—	1649	1700	—	—	1703	—	—	1710
Blackheath	a	1611	—	1616	—	—	—	1629	1634	—	—	—	—	—	1642	—	—	—	—	—	1659	—	—	1702	1706	—
Dartford	⊕ a	—	1636	1641	1643	—	—	—	1654	1700	—	—	1706	1713	—	—	1714	—	—	1722	—	—	—	1722	—	1732

London Charing Cross	⊕ d	1651	1654	—	1701	—	1705	1707	—	—	—	—	1711	1716	—	—	—	—	1724	1727	1729	—	1731	1734	—	1740
London Waterloo (East)	⊕ d	1655	1657	—	1705	—	1708	1710	—	—	—	—	1714	1719	—	—	—	—	1727	1730	1732	—	1734	1737	—	1743
London Cannon Street	⊕ d	—	—	1658	—	1706	—	—	—	—	—	1711	1714	—	—	1717	—	—	1721	1726	1728	—	1733	—	1739	1743
London Bridge	⊕ d	1701	1703	—	1711	—	1714	1716	—	—	—	—	—	1720	1725	—	—	—	1733	1736	1738	—	1740	1743	—	1749
London Victoria	⊕ d	—	—	—	—	—	—	—	—	—	—	1704	—	—	—	—	—	—	—	—	—	—	—	—	—	1731
New Cross	⊕ a	—	—	1707	—	1715	—	—	1721	—	—	—	1726	—	—	1730	1736	—	—	—	—	1742	—	—	1749	1752
St Johns	a	—	—	1710	—	—	—	—	1724	—	—	—	—	—	—	1733	—	—	—	—	—	1745	—	—	—	1755
Lewisham	⊕ DLR a	1710	—	1712	1720	1719	—	—	1728	—	—	1726	—	1729	—	1735	1740	—	1742	1746	—	1748	1750	—	—	1755
Hither Green	⊕ a	—	1714	1717	1725	—	—	1727	—	—	—	—	—	—	1737	1740	—	—	—	—	1749	—	—	—	1800	
Blackheath	a	1714	—	—	—	1722	1725	—	—	—	—	—	1729	—	1733	—	—	—	—	—	—	—	—	1755	—	1758
Dartford	⊕ a	1743	1745	—	—	—	1758	—	—	1752	1800	—	—	—	1802	—	—	—	1815	—	1819	—	—	1821	—	1826

Times shown in light type are connections.
For guide to notes & symbols see page 2

London Charing Cross	⊖	d	—	—	1746	1747	1750	1752	—	1754	—	1758	—	—	—	—	1810	—	1814	1816	—	1824	—	—	—	1828	—	1833	
London Waterloo (East)	⊖	d	—	—	1749	1751	1753	1755	—	1757	—	1801	—	—	—	1813	—	1817	1819	—	1827	—	—	—	1831	—	1836		
London Cannon Street	⊖	d	1747	1750	—	—	—	—	1756	—	1800	—	—	1804	1810	1814	—	1818	—	—	1822	—	1825	1830	—	—	1834		
London Bridge	10	⊖	d	—	—	1755	1757	1759	1801	—	1803	—	1807	—	—	—	1819	—	1823	1825	—	1833	—	—	—	1837	—	1842	
London Victoria	10	⊖	d	—	—	—	—	—	—	—	—	—	—	1756	—	—	—	—	—	—	—	—	—	—	1818	—	—		
New Cross	4	a	1758	—	—	—	—	—	—	1805	—	1810	—	—	1813	1819	—	—	1827	—	—	1831	—	1834	—	—	1843		
St Johns		a	—	—	—	—	—	1808	—	—	—	—	—	1816	—	—	1830	—	—	—	—	—	1837	—	—	—	1846		
Lewisham	4	DLR	a	1802	—	1804	—	1808	—	1810	1812	—	—	1817	1819	1823	—	—	1828	1832	—	1834	1836	—	1840	—	1848	1851	
Hither Green	4	a	—	—	—	—	1812	—	—	—	—	1816	1818	—	1824	—	—	—	—	—	—	1841	—	1845	—	—	—		
Blackheath		a	1805	—	—	1808	1812	—	—	1815	—	—	1820	—	1827	—	—	1832	—	—	—	1838	—	—	—	1845	—	1851	1855
Dartford	Ⓜ	a	—	1836	—	1837	1843	—	—	—	—	—	1844	1851	—	—	1901	—	—	—	1907	—	1905	—	1910	1914	—	1925	

London Charing Cross	⊖	d	1835	—	1837	—	—	—	1846	—	1851	1855	—	1906	—	1909	—	—	1917	—	1918	1923	1926	—	—	—	1936	—	
London Waterloo (East)	⊖	d	1838	—	1840	—	—	—	1849	—	1854	1858	—	1909	—	1912	—	—	1920	—	1921	1926	1929	—	—	—	1939	—	
London Cannon Street	⊖	d	—	1840	—	1846	—	—	1850	—	1854	—	1900	—	1910	—	—	1920	—	1924	—	—	—	1927	1933	1937	—	1940	
London Bridge	10	⊖	d	1844	—	1846	—	—	1856	—	1900	1904	—	1914	—	1917	—	—	1925	—	1928	1931	1934	—	—	—	1944	—	
London Victoria	10	⊖	d	—	—	—	1839	—	—	—	—	—	—	—	—	1909	—	—	—	—	—	—	—	—	—	—	—		
New Cross	4	a	—	1849	—	1855	—	1859	—	1903	—	—	1909	—	1919	—	—	1929	—	1933	—	—	—	—	—	1942	—	1949	
St Johns		a	—	1852	—	—	—	1902	—	1906	—	—	1912	—	1921	—	—	1931	—	1935	—	—	—	—	—	—	—	1951	
Lewisham	4	DLR	a	1854	1856	1901	1903	1905	1907	1910	—	1914	1916	—	1924	1926	1931	1934	1937	1938	1941	—	1943	—	—	—	—	1954	
Hither Green	4	a	1855	—	—	1906	—	1910	—	—	1913	—	—	1924	1928	—	—	1938	—	—	—	1942	—	—	—	—	—	1954	1958
Blackheath		a	—	—	1900	—	1906	—	1910	1913	—	—	1917	—	—	—	1929	1934	—	—	1941	1944	—	1946	—	—	—	—	
Dartford	Ⓜ	a	1924	—	—	—	1934	1939	1936	—	—	—	1946	—	—	—	1954	2000	—	—	—	—	2006	2015	2016	—	2023	—	

London Charing Cross	⊖	d	1939	—	—	1947	—	1953	1956	—	—	2006	—	2009	—	—	2017	—	2023	2026	—	2036	—	2039	—	—	2047	—	
London Waterloo (East)	⊖	d	1942	—	—	1950	—	1956	1959	—	—	2009	—	2012	—	—	2020	—	2026	2029	—	2039	—	2042	—	—	2050	—	
London Cannon Street	⊖	d	—	—	1950	—	1954	—	—	1957	2003	—	—	—	2010	—	—	2020	—	2024	—	—	2027	—	—	2050	—	2054	
London Bridge	10	⊖	d	1947	—	1955	—	2001	2004	—	—	—	2014	—	2017	—	—	2025	—	2031	2034	—	2044	—	2047	—	—	2055	—
London Victoria	10	⊖	d	—	1939	—	—	—	—	—	—	—	—	—	2009	—	—	—	—	—	—	—	—	—	—	2039	—	—	
New Cross	4	a	—	—	1959	—	2003	—	—	—	2012	—	2019	—	—	2029	—	2033	—	—	—	—	—	—	2049	—	—	2103	
St Johns		a	—	—	2001	—	2005	—	—	—	—	—	2021	—	—	2031	—	2035	—	—	—	—	—	2051	—	—	2101	2105	
Lewisham	4	DLR	a	1956	2001	2004	2007	2008	—	2013	—	—	—	2024	2026	2031	2034	2037	2038	—	2043	—	—	2054	2056	2100	2104	2107	2108
Hither Green	4	a	—	—	2008	—	—	—	2012	—	—	—	2024	2028	—	—	2038	—	—	2042	—	—	2054	2058	—	—	2108	—	
Blackheath		a	1959	2004	—	—	2011	—	—	2016	—	—	—	—	2029	2034	—	—	2041	—	2046	—	—	2059	2104	—	—	2111	
Dartford	Ⓜ	a	2024	2028	—	—	—	2036	2045	2046	—	—	—	—	2054	2058	—	—	—	2106	2112	2114	—	—	2124	2128	—	—	

Times shown in light type are connections.
For guide to notes & symbols see page 2

London Charing Cross	⇄	d	2053	2056	—	2106	—	2109	—	—	2117	2123	2126	—	2136	—	2139	—	—	2147	2153	2156	—	2206	—	2209	—	—
London Waterloo (East)	⇄	d	2056	2059	—	2109	—	2112	—	—	2120	2126	2129	—	2139	—	2142	—	—	2150	2150	2156	2159	—	2209	—	2212	—
London Cannon Street	⇄	d	—	—	2057	—	2110	—	—	—	2120	—	—	2127	—	2140	—	—	—	2150	—	—	2157	—	2210	—	—	2220
London Bridge	⇄	d	2101	2104	—	2114	—	2117	—	—	2125	2131	2134	—	2144	—	2147	—	—	2155	2201	2204	—	2214	—	2217	—	—
London Victoria	10	⇄	d	—	—	—	—	—	2109	—	—	—	—	—	—	—	2139	—	—	—	—	—	—	—	—	—	2209	—
New Cross	4	a	—	—	—	—	2119	—	—	2129	—	—	—	—	2149	—	—	—	2159	—	—	—	—	—	2219	—	—	2229
St Johns		a	—	—	—	—	2121	—	—	2131	—	—	—	—	2151	—	—	—	2201	—	—	—	—	—	2221	—	—	2231
Lewisham	4	DLR	a	—	2113	—	—	2124	2126	2131	2134	2137	—	2143	—	2154	2156	2201	2204	2207	—	2213	—	—	2224	2226	2231	2234
Hither Green	4	a	2112	—	—	2124	2128	—	—	2138	—	2142	—	—	2154	2158	—	—	2208	—	2212	—	—	2224	2228	—	—	2238
Blackheath		a	—	2116	—	—	—	2129	2134	—	—	—	—	2146	—	—	2159	2204	—	—	—	2216	—	—	2229	2234	—	
Dartford	10	⇄	a	2136	2142	2144	—	—	2154	2159	—	—	2206	2211	2213	—	—	2224	2228	—	—	2236	2241	2243	—	—	2254	2258

London Charing Cross	⇄	d	2217	2223	2226	—	2236	—	2239	—	—	2247	2253	2256	—	2302	2306	—	2309	—	—	2323	2326	—	2332	2336	—	2339	
London Waterloo (East)	⇄	d	2220	2226	2229	—	2239	—	2242	—	—	2250	2256	2259	—	2305	2309	—	2312	—	—	2326	2329	—	2335	2339	—	2342	
London Cannon Street	⇄	d	—	—	—	2227	—	2240	—	—	2250	—	—	2257	—	—	2310	—	2310	—	—	2320	—	—	2327	—	—	2340	
London Bridge	10	⇄	d	2225	2231	2234	—	2244	—	2247	—	—	2255	2301	2304	—	2310	2314	—	2317	—	—	2331	2334	—	2340	2344	2347	
London Victoria	10	⇄	d	—	—	—	—	—	2239	—	—	—	—	—	—	—	—	—	2309	—	—	—	—	—	—	—	—	—	
New Cross	4	a	—	—	—	—	—	2249	—	—	2259	—	—	—	—	—	—	2319	—	—	2329	—	—	—	—	—	2349		
St Johns		a	—	—	—	—	—	2251	—	—	2301	—	—	—	—	—	—	2321	—	—	2331	—	—	—	—	—	2351		
Lewisham	4	DLR	a	2237	—	2243	—	—	2254	2256	2301	2304	2307	—	2313	—	2319	—	—	2324	2326	2331	2334	—	2343	—	2349	2354	2357
Hither Green	4	a	—	2242	—	—	2254	2258	—	—	2308	—	—	2312	—	—	2324	2328	—	—	2338	2342	—	—	—	—	2354	2358	
Blackheath		a	—	—	2246	—	—	—	2259	2304	—	—	—	—	2316	—	—	—	—	2329	2334	—	—	2346	—	—	—	2359	
Dartford	10	⇄	a	—	2307	2311	2313	—	2324	2324	2328	—	—	2337	2341	2343	—	—	2353	2354	2358	—	0007	0011	0015	—	—	0023	0024

London Charing Cross	⇄	d	—	—	2353	2356	—	0002	0006	—	0009	—	—	0023	0026	—	—	0039	0050	—	—	—	—	—	—	—	—	—
London Waterloo (East)	⇄	d	—	—	2356	2359	—	0005	0009	—	0012	—	—	0026	0029	—	—	0042	0053	—	—	—	—	—	—	—	—	—
London Cannon Street	⇄	d	—	2350	—	—	2357	—	—	—	—	—	—	—	—	—	—	—	—	—	—	—	—	—	—	—	—	—
London Bridge	10	⇄	d	—	—	0001	0004	—	0010	0014	—	0017	—	—	0031	0034	—	—	0047	0058	—	—	—	—	—	—	—	—
London Victoria	10	⇄	d	2339	—	—	—	—	—	—	—	0009	—	—	—	—	—	—	—	—	—	—	—	—	—	—	—	—
New Cross	4	a	—	2359	—	—	—	—	—	0019	—	—	0029	—	—	—	—	0049	—	—	—	—	—	—	—	—	—	—
St Johns		a	—	0001	—	—	—	—	—	0021	—	—	0031	—	—	—	—	0051	—	—	—	—	—	—	—	—	—	—
Lewisham	4	DLR	a	0001	0004	—	0013	—	0019	—	0024	0027	0031	0034	—	0043	—	0054	0056	0107	—	—	—	—	—	—	—	—
Hither Green	4	a	—	0008	0012	—	—	—	0024	0028	—	—	—	0038	0042	—	—	0058	—	—	—	—	—	—	—	—	0112	
Blackheath		a	0004	—	—	0016	—	—	—	—	0030	0034	—	—	—	0046	—	—	—	—	—	—	—	—	—	—	0059	
Dartford	10	⇄	a	0028	—	0037	0041	0043	—	—	0053	0054	0100	—	0107	0111	0115	0123	0122	—	—	—	—	—	—	—	—	—

Times shown in light type are connections.
For guide to notes & symbols see page 2

London Charing Cross	⊖	d	0450	0520	0526	—	0536	0539	—	0547	0553	0556	—	0606	—	0609	—	0617	0623	0626	—	0636	—	0639	—	0647	0653	0656		
London Waterloo (East)	⊖	d	0453	0523	0529	—	0539	0542	—	0550	0556	0559	—	0609	—	0612	—	0620	0626	0629	—	0639	—	0642	—	0650	0656	0659		
London Cannon Street	⊖	d	—	—	—	0527	—	—	—	0550	—	—	—	—	—	0610	—	—	—	—	0627	—	0640	—	—	—	—			
London Bridge	10	⊖	d	0458	0528	0534	—	0544	0547	—	0555	0601	0604	—	0614	—	0617	—	0625	0631	0634	—	0644	—	0647	—	0655	0701	0704	
London Victoria	10	⊖	d	—	—	—	—	—	—	—	—	—	—	—	—	—	—	—	—	—	—	—	—	—	—	—	—	—		
New Cross	4	a	—	—	—	—	—	—	—	0559	—	—	—	—	—	0619	—	—	—	—	—	—	—	0649	—	0659	—	—		
St Johns		a	—	—	—	—	—	—	—	0601	—	—	—	—	—	0621	—	—	—	—	—	—	—	0651	—	0701	—	—		
Lewisham	4	DLR	a	0507	0537	0543	—	—	0556	0604	0607	—	0613	—	—	0624	0626	0634	0637	—	0643	—	—	0654	0656	0704	0707	—	0713	
Hither Green	4	a	0512	0542	—	—	0554	—	—	0608	—	—	0612	—	—	0624	0628	—	0638	—	0642	—	—	0654	0658	—	0708	—	0712	—
Blackheath		a	—	—	0546	—	—	—	0559	—	—	—	0616	—	—	—	0629	—	—	—	0646	—	—	—	0659	—	—	—	0716	
Dartford	Ⓜ	a	0536	0606	0611	0613	—	—	0624	—	—	—	0636	0641	0643	—	—	0654	—	—	0706	0711	0713	—	—	0724	—	—	0736	0741

London Charing Cross	⊖	d	—	0706	—	0709	—	—	0717	0723	0726	—	0736	—	0739	—	—	0747	0753	0756	—	0806	—	0809	—	—	0817	—	
London Waterloo (East)	⊖	d	—	0709	—	0712	—	—	0720	0726	0729	—	0739	—	0742	—	—	0750	0756	0759	—	0809	—	0812	—	—	0820	—	
London Cannon Street	⊖	d	0657	—	0710	—	—	0720	—	—	—	0727	—	0740	—	—	0750	—	—	—	0757	—	0810	—	—	0820	—	0824	
London Bridge	10	⊖	d	—	0714	—	0717	—	—	0725	0731	0734	—	0744	—	0747	—	—	0755	0801	0804	—	0814	—	0817	—	—	0825	—
London Victoria	10	⊖	d	—	—	—	0709	—	—	—	—	—	—	—	—	0739	—	—	—	—	—	—	—	—	—	—	—	—	
New Cross	4	a	—	—	0719	—	—	0729	—	—	—	—	—	0749	—	—	0759	—	—	—	—	—	0819	—	—	0829	—	0833	
St Johns		a	—	—	0721	—	—	0731	—	—	—	—	—	0751	—	—	0801	—	—	—	—	—	0821	—	—	0831	—	0835	
Lewisham	4	DLR	a	—	0724	0726	0731	0734	0737	—	0743	—	—	0754	0756	0801	0804	0807	—	0813	—	—	0824	0826	0831	0834	0837	0838	
Hither Green	4	a	—	0724	0728	—	—	0738	—	0742	—	—	0754	0758	—	—	0808	—	—	0812	—	—	0824	0828	—	0838	—	—	
Blackheath		a	—	—	0729	0734	—	—	—	—	0746	—	—	0759	0804	—	—	—	—	0816	—	—	—	0829	0834	—	—	0841	
Dartford	Ⓜ	a	0743	—	—	0754	0758	—	—	0806	0811	0813	—	—	0824	0828	—	—	0836	0841	0843	—	—	0854	0858	—	—	—	—

London Charing Cross	⊖	d	0823	0826	—	0836	—	0839	—	—	0847	—	0853	0856	—	0906	—	0909	—	—	0917	—	0923	0926	—	—	—	1836	
London Waterloo (East)	⊖	d	0826	0829	—	0839	—	0842	—	—	0850	—	0856	0859	—	0909	—	0912	—	—	0920	—	0926	0929	—	—	—	1839	
London Cannon Street	⊖	d	—	—	0827	—	0840	—	—	—	0850	—	—	0854	—	—	0857	—	—	0910	—	0920	—	0924	—	—	—	1827	
London Bridge	10	⊖	d	0831	0834	—	0844	—	0847	—	—	0855	—	0901	0904	—	0914	—	0917	—	—	0925	—	0931	0934	—	—	1844	
London Victoria	10	⊖	d	—	—	—	—	—	0839	—	—	—	—	—	—	—	—	—	0909	—	—	—	—	—	—	—	—	—	
New Cross	4	a	—	—	—	0849	—	—	0859	—	0903	—	—	—	—	0919	—	—	—	0929	—	0933	—	—	—	—	—	—	
St Johns		a	—	—	—	0851	—	—	0901	—	0905	—	—	—	—	0921	—	—	—	0931	—	0935	—	—	—	—	—	—	
Lewisham	4	DLR	a	—	0843	—	0854	0856	0901	0904	0907	0908	—	0913	—	—	0924	0926	0931	0934	0937	0938	—	—	—	0943	—	—	
Hither Green	4	a	0842	—	—	0854	0858	—	—	0908	—	—	—	0912	—	—	0924	0928	—	—	0938	—	—	—	0942	—	—	1854	
Blackheath		a	—	0846	—	—	—	0859	0904	—	—	0911	—	—	0916	—	—	—	0929	0934	—	—	0941	—	—	—	—	—	
Dartford	Ⓜ	a	0906	0911	0913	—	—	0924	0928	—	—	—	0936	0941	0943	—	—	0954	0958	—	—	—	1006	1011	—	—	—	1913	—

and at the same minutes past each hour until

Times shown in light type are connections.
For guide to notes & symbols see page 2

London Charing Cross	⊕	d	—	1839	—	—	1847	—	1853	1856	—	1906	—	1909	—	—	1917	—	1923	1926	—	—	1936	—	1939	—	—	1947	
London Waterloo (East)	⊕	d	—	1842	—	—	1850	—	1856	1859	—	1909	—	1912	—	—	1920	—	1926	1929	—	—	1939	—	1942	—	—	1950	
London Cannon Street	⊕	d	1840	—	—	1850	1854	—	—	—	1857	—	1910	—	—	1920	—	1924	—	1927	1937	—	1940	—	—	—	1950		
London Bridge	10	⊕	d	—	1847	—	1855	—	1901	1904	—	1914	—	1917	—	—	1925	—	1931	1934	—	—	1944	—	1947	—	—	1955	
London Victoria	10	⊕	d	—	—	1839	—	—	—	—	—	—	—	1909	—	—	—	—	—	—	—	—	—	—	1939	—	—		
New Cross	Ⓜ	a	1849	—	—	1859	—	1903	—	—	—	—	1919	—	—	1929	—	1933	—	—	—	—	—	1949	—	—	1959		
St Johns	Ⓜ	a	1851	—	—	1901	—	1905	—	—	—	—	1921	—	—	1931	—	1935	—	—	—	—	—	1951	—	—	2001		
Lewisham	Ⓜ	DLR	a	1854	1856	1901	1904	1907	1908	—	1913	—	—	1924	1926	1931	1934	1937	1938	—	1943	—	—	—	1954	1956	2001	2004	2007
Hither Green	Ⓜ	a	1858	—	—	1908	—	—	1912	—	—	1924	1928	—	—	1938	—	—	1942	—	—	—	1954	1958	—	—	2008		
Blackheath	Ⓜ	a	—	1859	1904	—	—	1911	—	—	1916	—	—	1929	1934	—	—	1941	—	1946	—	—	—	1959	2004	—	—		
Dartford	Ⓜ	a	—	1924	1928	—	—	—	1936	1941	1943	—	—	1954	1958	—	—	—	—	2006	2013	2015	2024	—	—	2024	2028		

London Charing Cross	⊕	d	—	1953	1956	—	2006	—	2009	—	—	2017	—	2023	2026	—	2036	—	2039	—	—	2047	—	2053	2056	—	2106	—
London Waterloo (East)	⊕	d	—	1956	1959	—	2009	—	2012	—	—	2020	—	2026	2029	—	2039	—	2042	—	—	2050	—	2056	2059	—	2109	—
London Cannon Street	⊕	d	1954	—	—	1957	2010	—	—	—	2020	—	2024	—	—	2027	—	2040	—	—	2050	—	2054	—	2057	—	2110	
London Bridge	10	⊕	d	—	2001	2004	2014	—	2017	—	—	2025	—	2031	2034	—	2044	—	2047	—	—	2055	—	2101	2104	—	2114	
London Victoria	10	⊕	d	—	—	—	—	—	—	—	2009	—	—	—	—	—	—	—	—	—	2039	—	—	—	—	—	—	
New Cross	Ⓜ	a	2003	—	—	—	2019	—	—	—	2029	—	2033	—	—	—	—	2049	—	—	2059	—	2103	—	—	—	2119	
St Johns	Ⓜ	a	2005	—	—	—	2021	—	—	—	2031	—	2035	—	—	—	—	2051	—	—	2101	—	2105	—	—	—	2121	
Lewisham	Ⓜ	DLR	a	2008	—	2013	—	2024	2026	2031	2034	2037	2038	—	2043	—	—	2054	2056	2101	2104	2107	2108	—	2113	—	2124	
Hither Green	Ⓜ	a	—	2012	—	—	2024	2028	—	—	2038	—	—	2042	—	—	2054	2058	—	—	2108	—	—	2112	—	—	2124	2128
Blackheath	Ⓜ	a	2011	—	2016	—	—	—	2029	2034	—	—	2041	—	2046	—	—	—	2059	2104	—	—	2111	—	2116	—	—	
Dartford	Ⓜ	a	—	2036	2043	2045	—	—	2054	2058	—	—	—	2106	2113	2115	—	—	2124	2128	—	—	—	2136	2143	2146	—	

London Charing Cross	⊕	d	2109	—	—	2117	2123	2126	—	2136	—	2139	—	—	2147	2153	2156	—	2206	—	2209	—	—	2217	2223	2226	—	2236
London Waterloo (East)	⊕	d	2112	—	—	2120	2126	2129	—	2139	—	2142	—	—	2150	2156	2159	—	2209	—	2212	—	—	2220	2226	2229	—	2239
London Cannon Street	⊕	d	—	—	2120	—	—	—	2127	—	—	2140	—	—	2150	—	—	2157	—	—	2210	—	—	2220	—	—	2227	
London Bridge	10	⊕	d	2117	—	—	2125	2131	2134	—	2144	—	2147	—	2155	2201	2204	—	2214	—	2217	—	—	2225	2231	2234	—	2244
London Victoria	10	⊕	d	—	2109	—	—	—	—	—	—	2139	—	—	—	—	—	—	—	—	—	2209	—	—	—	—	—	
New Cross	Ⓜ	a	—	—	2129	—	—	—	—	2149	—	—	2159	—	—	—	—	—	—	2219	—	—	—	2229	—	—	—	
St Johns	Ⓜ	a	—	—	2131	—	—	—	—	2151	—	—	2201	—	—	—	—	—	—	2221	—	—	—	2231	—	—	—	
Lewisham	Ⓜ	DLR	a	2126	2131	2134	2137	—	2143	—	—	2154	2156	2201	2204	2207	—	2212	—	—	2224	2226	2231	2234	2237	—	2243	
Hither Green	Ⓜ	a	—	—	2138	—	2142	—	—	2154	2158	—	—	2208	—	—	2212	—	—	2224	2228	—	—	2238	—	2242	—	2254
Blackheath	Ⓜ	a	2129	2134	—	—	—	2146	—	—	—	2159	2204	—	—	—	—	2216	—	—	—	2229	2234	—	—	—	2246	
Dartford	Ⓜ	a	2154	2158	—	—	2206	2211	2213	—	—	2224	2228	—	—	2236	2241	2243	—	—	2254	2258	—	—	2307	2311	2313	

Times shown in light type are connections.
For guide to notes & symbols see page 2

London Charing Cross		d	—	2239	—	—	2247	2253	2256	—	2302	2306	—	2309	—	—	2323	2326	—	2332	2336	—	2339	—	—	2353	2356	—			
London Waterloo (East)		d	—	2242	—	—	2250	2256	2259	—	2305	2309	—	2312	—	—	2326	2329	—	2335	2339	—	2342	—	—	2356	2359	—			
London Cannon Street		d	2240	—	—	2250	—	—	—	2257	—	—	2310	—	—	2320	—	—	2327	—	—	2340	—	—	—	2350	—	2357			
London Bridge	10	d	—	2247	—	—	2255	2301	2304	—	2310	2314	—	2317	—	—	2331	2334	—	2340	2344	—	2347	—	—	0001	0004	—			
London Victoria	10	d	—	—	2239	—	—	—	—	—	—	—	—	—	2309	—	—	—	—	—	—	—	—	2339	—	—	—	—			
New Cross	1	a	2249	—	—	2259	—	—	—	—	—	—	2319	—	—	2329	—	—	—	—	—	—	—	—	2349	—	—	2359	—		
St Johns		a	2251	—	—	2301	—	—	—	—	—	—	2321	—	—	2331	—	—	—	—	—	—	—	—	—	2351	—	—	0001	—	
Lewisham	1	DLR	a	2254	2256	2301	2304	2307	—	2313	—	2319	—	2324	2326	2331	2334	—	2343	—	2349	—	—	—	2354	2356	0001	0004	—	0013	—
Hither Green	1	a	2258	—	—	2308	—	—	2312	—	—	—	2324	2328	—	—	2338	2342	—	—	—	—	—	—	2354	2358	—	—	0008	0012	—
Blackheath		a	—	2259	2304	—	—	—	—	—	—	—	—	—	2329	2334	—	—	—	—	—	—	—	—	—	2359	0004	—	—	0016	—
Dartford	1	a	2327	2324	2328	—	—	2337	2341	2343	—	—	2356	2354	2358	—	0007	0011	0013	—	—	—	0027	0024	0028	—	0037	0041	0043	—	

London Charing Cross		d	0002	0006	—	0009	—	—	0023	0026	—	—	0039	0050	—	—	—	—	—	—	—	—	—	—	—	—	—	—	—	—	
London Waterloo (East)		d	0005	0009	—	0012	—	—	0026	0029	—	—	0042	0053	—	—	—	—	—	—	—	—	—	—	—	—	—	—	—	—	—
London Cannon Street		d	—	—	0010	—	—	0020	—	—	0027	0040	—	—	—	—	—	—	—	—	—	—	—	—	—	—	—	—	—	—	—
London Bridge	10	d	0010	0014	—	0017	—	—	0031	0034	—	—	0047	0058	—	—	—	—	—	—	—	—	—	—	—	—	—	—	—	—	—
London Victoria	10	d	—	—	—	0009	—	—	—	—	—	—	—	—	—	—	—	—	—	—	—	—	—	—	—	—	—	—	—	—	—
New Cross	1	a	—	—	0019	—	—	0029	—	—	—	0049	—	—	—	—	—	—	—	—	—	—	—	—	—	—	—	—	—	—	—
St Johns		a	—	—	0021	—	—	0031	—	—	—	0051	—	—	—	—	—	—	—	—	—	—	—	—	—	—	—	—	—	—	—
Lewisham	1	DLR	a	0019	—	0024	0027	0031	0034	—	0043	—	0054	0056	0107	—	—	—	—	—	—	—	—	—	—	—	—	—	—	—	—
Hither Green	1	a	—	0024	0028	—	—	0038	0042	—	—	0058	—	—	—	—	—	—	—	—	—	—	—	—	—	—	—	—	—	—	—
Blackheath		a	—	—	—	0030	0034	—	—	0046	—	—	0059	—	—	—	—	—	—	—	—	—	—	—	—	—	—	—	—	—	—
Dartford	1	a	—	—	0053	0054	0100	—	0107	0111	0115	0123	0122	—	—	—	—	—	—	—	—	—	—	—	—	—	—	—	—	—	—

Times shown in light type are connections.
For guide to notes & symbols see page 2

London Charing Cross	⇄	d	—	0736	0739	—	0745	0748	—	0806	0809	—	0815	0818	—	0836	0839	—	0845	0848	—	2206	2209	—	2215	2218		
London Waterloo (East)	⇄	d	—	0739	0742	—	0748	0751	—	0809	0812	—	0818	0821	—	0839	0842	—	0848	0851	—	2209	2212	—	2218	2221		
London Cannon Street	⇄	d	0733	—	—	—	—	—	—	0803	—	—	—	—	0833	—	—	—	—	—	—	2203	—	—	—	—		
London Bridge	10	⇄	d	—	0744	0747	—	0753	0756	—	0814	0817	—	0823	0826	—	0844	0847	—	0853	0856	—	2214	2217	—	2223	2226	
London Victoria	10	⇄	d	—	—	—	0739	—	—	—	—	—	0809	—	—	—	—	0839	—	—	—	—	—	—	2209	—		
New Cross	4	a	—	—	—	—	—	—	—	—	—	—	—	—	—	—	—	—	—	—	—	—	—	—	—	—		
St Johns		a	—	—	—	—	—	—	—	—	—	—	—	—	—	—	—	—	—	—	—	—	—	—	—	—		
Lewisham	4	DLR	a	—	0753	0756	0800	0802	0805	—	0823	0826	0830	0832	0835	—	0853	0856	0900	0902	0905	—	2223	2226	2230	2232	2235	
Hither Green	4	a	—	0759	—	—	—	0811	—	—	0829	—	—	0841	—	0859	—	—	—	0911	—	—	2229	—	—	—	2241	
Blackheath		a	—	—	0759	0804	—	—	—	—	—	0829	0834	—	—	—	0859	0904	—	—	—	—	—	2229	2234	—	—	
Dartford	4	a	0821	—	0824	0828	—	0836	—	0851	—	0854	0858	—	0906	0921	—	0924	0928	—	0936	—	2251	—	2254	2258	—	2307

and
at
the
same
minutes
past
each
hour
until

London Charing Cross	⇄	d	—	2236	2239	—	2245	2248	—	2306	2309	—	2315	2318	—	2336	2339	—	2345	2348	—	0006	0009	0050	
London Waterloo (East)	⇄	d	—	2239	2242	—	2248	2251	—	2309	2312	—	2318	2321	—	2339	2342	—	2348	2351	—	0009	0012	0053	
London Cannon Street	⇄	d	2233	—	—	—	—	—	2303	—	—	—	—	—	2333	—	—	—	—	—	0003	—	—	—	
London Bridge	10	⇄	d	—	2244	2247	—	2253	2256	—	2314	2317	—	2323	2326	—	2344	2347	—	2353	2356	—	0014	0017	0058
London Victoria	10	⇄	d	—	—	—	2239	—	—	—	—	—	2309	—	—	—	—	2339	—	—	—	—	—	—	
New Cross	4	a	—	—	—	—	—	—	—	—	—	—	—	—	—	—	—	—	—	—	—	—	—	—	
St Johns		a	—	—	—	—	—	—	—	—	—	—	—	—	—	—	—	—	—	—	—	—	—	—	
Lewisham	4	DLR	a	—	2253	2256	2300	2302	2305	—	2323	2326	2330	2332	2335	—	2353	2356	0001	0002	0005	—	0023	0027	0107
Hither Green	4	a	—	2259	—	—	—	2311	—	—	2329	—	—	2341	—	2359	—	—	—	0011	—	0029	—	—	0112
Blackheath		a	—	—	2259	2304	—	—	—	—	—	2329	2334	—	—	—	2359	0004	—	—	—	—	—	—	0030
Dartford	4	a	2321	—	2324	2328	—	2337	2351	—	2354	2358	—	0007	0021	—	0024	0028	—	0037	0051	—	0054	—	—

Times shown in light type are connections.
For guide to notes & symbols see page 2

Dartford		d	0443	—	—	0501	—	0513	—	0521	—	0529	—	0531	—	—	—	0540	0544	—	—	0551	—	—	—	0559	—	—	0559	—	—	0622	—	0626
Blackheath		d	—	—	—	—	—	—	—	0546	—	0552	—	0559	—	—	0607	—	—	0611	0615	—	—	—	—	—	—	—	—	—	—	—	—	
Hither Green		d	0507	0516	0522	—	—	0537	0542	—	0549	—	0552	—	—	—	0609	0610	—	—	0616	—	—	—	—	—	—	—	—	—	—	—	—	
Lewisham		d	0513	0521	0527	—	—	0539	0543	0547	0551	0554	0556	0558	—	0603	—	0609	0611	—	—	0615	0619	0621	—	—	0625	0627	—	0625	0627	—	0630	
St Johns		d	—	—	0529	—	—	—	—	0549	—	—	—	0600	—	0605	—	0611	—	—	—	—	—	—	—	—	—	—	—	—	—	—	0632	
New Cross		d	—	—	0531	—	—	—	—	0551	—	—	—	0602	—	0607	0610	0613	—	—	—	—	—	—	—	—	—	0624	0627	0629	—	0632	0634	
London Victoria		a	—	—	—	—	—	—	—	—	—	—	—	—	—	—	—	—	—	—	—	—	—	—	—	—	—	—	—	—	—	—	—	
London Bridge		a	0522	0530	—	—	0549	0552	—	0600	0603	0605	—	—	—	—	—	—	—	—	—	0620	0622	0624	0629	—	—	—	—	—	—	0636	—	
London Cannon Street		a	—	—	0543	0548	—	—	0604	—	—	—	—	0614	0618	0620	0623	0626	—	—	—	—	—	—	—	—	0637	0639	0641	—	0645	0647	—	
London Waterloo (East)		a	0527	0536	—	—	0554	0557	—	0605	0609	0611	—	—	—	—	—	—	—	—	—	0625	0627	0630	0635	—	—	—	—	—	0642	—	—	
London Charing Cross		a	0533	0542	—	—	0600	0603	—	0609	0615	0617	—	—	—	—	—	—	—	—	—	0632	0634	0636	0641	—	—	—	—	—	0648	—	—	

Dartford		d	0601	0604	0607	—	—	0611	—	0621	—	—	0631	—	0629	—	0635	—	0639	0642	—	—	—	—	0648	—	—	—	—	—	—	—	0655
Blackheath		d	—	—	0631	—	—	0640	—	0647	—	—	—	—	—	0655	0704	—	—	0708	0711	—	—	—	—	—	—	—	—	—	0719	—	—
Hither Green		d	—	0629	—	0638	—	—	—	0646	0649	0656	0658	—	—	—	0706	—	—	—	0711	0716	—	—	—	—	—	—	—	—	—	0719	—
Lewisham		d	—	—	0635	0639	0643	0645	0647	0650	0652	—	—	0704	—	0659	0708	—	—	0712	0715	0717	—	—	0719	0721	0723	0725	—	—	—	—	
St Johns		d	—	—	—	—	—	—	0649	—	0654	—	—	—	—	0701	—	—	—	—	0719	—	—	—	—	—	—	—	—	—	0725	—	—
New Cross		d	—	—	—	—	—	—	0651	—	0657	0654	—	—	—	0703	—	0712	—	—	—	0721	—	—	—	—	0724	0727	—	—	—	—	—
London Victoria		a	—	—	0700	—	—	—	—	—	—	—	—	—	—	—	—	—	—	—	0742	—	—	—	—	—	—	—	—	—	—	—	—
London Bridge		a	—	0640	—	0649	0652	0654	—	0700	—	0707	0713	—	—	0717	—	—	—	—	0721	—	—	—	—	0727	0729	—	—	—	—	0734	—
London Cannon Street		a	0649	—	—	—	—	0703	—	0709	0707	—	—	0712	0716	—	—	—	0724	0728	—	—	—	0733	—	—	0736	0740	—	—	—	0744	—
London Waterloo (East)		a	—	0646	—	0654	0658	0700	—	0705	—	—	0712	0719	—	—	0723	—	—	—	0727	—	—	—	0733	0735	—	—	—	—	0740	—	—
London Charing Cross		a	—	0652	—	0701	0704	0706	—	0712	—	—	0718	0726	—	—	0730	—	—	—	0734	—	—	—	0740	0742	—	—	—	—	0747	—	—

Dartford		d	0700	—	—	—	0708	—	0705	0714	0716	—	0720	—	—	0731	—	—	0728	—	0736	—	—	—	—	—	0739	0745	—	—	—	—	—
Blackheath		d	0727	—	0731	—	—	0737	—	—	0742	—	0747	—	0751	—	0755	—	—	—	0802	—	—	—	—	—	0807	—	—	—	0811	—	—
Hither Green		d	—	—	—	0732	0736	0740	—	—	—	—	0749	—	—	—	—	0753	—	0759	—	0802	—	—	—	—	—	—	—	—	—	—	0812
Lewisham		d	0731	0733	0735	0738	—	—	0742	—	0746	0748	0751	—	0755	—	—	0800	0802	0804	0806	—	—	—	—	0809	0811	—	—	0815	0819	—	—
St Johns		d	—	—	—	0740	—	—	—	—	—	—	—	—	—	—	0803	—	—	—	—	—	—	—	—	0812	—	—	—	0817	0821	—	—
New Cross		d	—	—	0738	0742	—	—	—	—	—	—	—	0752	—	0755	0759	—	—	—	0806	—	—	—	—	0812	0815	—	—	0820	0823	—	—
London Victoria		a	—	—	—	—	—	—	—	—	—	0811	—	—	—	—	—	—	—	—	0829	—	—	—	—	—	—	—	—	—	—	—	—
London Bridge		a	0740	—	—	—	0747	0751	0753	—	—	—	0802	—	—	0806	0808	—	—	0812	—	—	—	—	—	0814	—	—	—	—	0820	—	—
London Cannon Street		a	—	0747	0751	0755	—	—	—	0757	—	—	0805	—	0809	0811	—	—	—	—	—	—	—	—	—	0825	0827	—	—	0832	0834	0836	—
London Waterloo (East)		a	0746	—	—	—	0753	0757	0759	—	—	—	0808	—	—	0812	0814	—	—	—	0818	—	—	—	—	0820	—	—	—	—	0826	—	—
London Charing Cross		a	0753	—	—	—	0800	0804	0806	—	—	—	0815	—	—	0819	0821	—	—	—	0824	—	—	—	—	0827	—	—	—	—	0834	—	—

Times shown in light type are connections.
For guide to notes & symbols see page 2

Dartford		d	0752	—	0749	—	0756	—	—	0800	—	—	0809	0805	—	—	0816	—	—	0821	—	—	0828	—	—	0838	0840				
Blackheath		d	—	0815	—	—	0822	—	—	0827	—	—	0831	0835	—	—	0842	—	—	0847	—	—	0852	—	—	0903	—				
Hither Green		d	0815	—	—	0818	—	0824	—	0829	—	0832	0835	—	0838	0842	—	—	—	0850	—	—	0855	—	0900	—	—				
Lewisham		DLR	d	—	—	0821	0824	0826	—	0828	0831	—	0835	0838	—	0840	0844	—	—	0846	0848	0851	0855	0857	—	0902	0905	0907			
St Johns		d	—	—	—	—	—	—	—	0830	—	—	—	0840	—	—	—	—	—	—	—	—	—	—	0904	—	—				
New Cross		d	—	—	—	—	—	—	—	0832	—	0835	0838	0843	—	—	—	—	—	—	—	0852	—	—	0901	—	—	0906	—	—	
London Victoria		a	—	—	—	—	0850	—	—	—	—	—	—	—	—	—	—	—	—	—	—	0912	—	—	—	—	—	0930	—		
London Bridge		a	0826	0828	0830	—	—	0834	—	0842	—	—	—	0846	0849	0853	0855	—	—	—	—	—	—	—	0900	—	0906	0908	—	0915	—
London Cannon Street		a	—	—	—	—	—	—	—	0846	—	0848	0852	0855	—	—	—	—	—	—	—	—	—	—	—	—	—	—	—	—	0925
London Waterloo (East)		a	0832	0834	0836	—	—	0840	—	0848	—	—	—	—	0852	0856	0900	0902	—	—	—	—	—	—	0906	—	0912	0914	—	0921	—
London Charing Cross		a	0839	0841	0843	—	—	0847	—	0854	—	—	—	—	0859	0903	0907	0909	—	—	—	—	—	—	0913	—	0919	0921	—	0928	—

Dartford		d	—	—	—	0844	0850	0852	—	0859	—	0901	—	0908	—	—	0917	0921	—	0929	—	0931	—	—	0938	—	—	0947	0951	
Blackheath		d	—	—	—	0913	—	0916	—	0922	0925	—	—	0934	—	—	—	0945	—	0952	0955	—	—	—	1004	—	—	—	1015	
Hither Green		d	0904	—	0910	—	0917	—	0919	—	—	—	0926	—	—	0936	—	0941	—	0949	—	—	—	0956	—	1005	—	1011	—	
Lewisham		DLR	d	0910	0915	—	0917	—	0920	0924	0926	0929	—	0932	0938	—	0940	—	0949	0954	0956	0959	—	—	1002	1008	—	1010	—	1019
St Johns		d	0912	0919	—	—	—	—	0926	—	0931	—	0934	—	—	—	—	—	—	0956	—	1001	—	—	1004	—	—	—	—	—
New Cross		d	0914	0922	—	—	—	—	0928	—	0933	—	0936	—	—	—	—	—	—	—	—	—	—	—	—	—	—	—	—	—
London Victoria		a	—	—	—	—	—	—	—	—	—	—	—	1000	—	—	—	—	—	—	—	—	—	—	—	—	—	—	—	—
London Bridge		a	—	—	0920	0926	0928	0930	—	0935	—	—	—	—	0946	0949	0953	0958	—	—	1006	—	—	—	—	1015	1019	1022	1028	—
London Cannon Street		a	0927	0935	—	—	—	—	0942	—	—	0946	0948	0950	—	—	—	—	—	—	—	—	—	—	—	—	—	—	—	—
London Waterloo (East)		a	—	—	0926	0934	0937	0938	—	0944	—	—	—	—	—	0954	0955	0959	1003	—	1012	—	—	—	—	1020	1024	1027	1033	—
London Charing Cross		a	—	—	0933	0941	0944	0945	—	0952	—	—	—	—	—	1001	1002	1005	1009	—	1018	—	—	—	—	1026	1030	1033	1039	—

Dartford		d	—	0959	—	1001	—	1008	—	—	1017	1021	—	1029	—	1031	—	1038	—	—	1047	1051	—	—	1059	—	—	—	1401				
Blackheath		d	—	1022	1025	—	—	1034	—	—	—	1045	—	1052	1055	—	—	1104	—	—	—	1115	—	—	1122	1125	—	—	—				
Hither Green		d	1019	—	—	—	1026	1035	—	—	1041	1049	—	—	—	—	1056	—	1105	—	1111	—	—	1119	—	—	—	—	—	—			
Lewisham		DLR	d	1024	1026	1029	—	1032	1038	—	1040	—	1049	1054	1056	—	1059	—	1102	1108	—	1110	—	—	1119	1124	1126	1129	—	—			
St Johns		d	1026	—	1031	—	—	1034	—	—	—	—	—	1056	—	—	1101	—	1104	—	—	—	—	—	—	1126	—	1131	—	—			
New Cross		d	1028	—	1033	—	—	1036	—	—	—	—	—	1058	—	—	1103	—	1106	—	—	—	—	—	—	1128	—	1133	—	—			
London Victoria		a	—	—	—	—	—	—	—	—	—	—	—	—	—	—	—	—	—	—	—	—	—	—	—	—	—	—	—	—			
London Bridge		a	—	1036	—	—	—	—	1045	1049	1052	1058	—	—	1106	—	—	—	—	—	—	—	—	—	—	—	—	—	—	—	—		
London Cannon Street		a	1040	—	1045	—	—	—	—	—	—	—	—	—	—	1113	1115	1117	—	—	—	—	—	—	—	1138	—	1143	—	—	—		
London Waterloo (East)		a	—	1042	—	—	—	—	1050	1054	1057	1103	—	—	1112	—	—	—	—	—	—	—	—	—	—	—	1120	1124	1127	1133	—	1142	—
London Charing Cross		a	—	1045	—	—	—	—	1054	1058	1102	1107	—	—	1115	—	—	—	—	—	—	—	—	—	—	—	1124	1128	1131	1137	—	1145	—

and
at
the
same
minutes
past
each
hour
until

Times shown in light type are connections.
For guide to notes & symbols see page 2

Dartford		d	—	1408	—	—	1417	1421	—	1429	—	1431	—	1438	—	—	1447	1451	—	1459	—	1501	—	—	1508	—	—	1517	
Blackheath		d	—	1434	—	—	—	1445	—	1452	1455	—	—	1504	—	—	—	1515	—	1522	1525	—	—	—	1534	—	—	—	
Hither Green		d	1426	—	1435	—	1441	—	1449	—	—	1456	—	1505	—	1511	—	1519	—	—	—	—	—	1526	—	—	1535	1541	
Lewisham		DLR	d	1432	1438	—	1440	—	1449	1454	1456	1459	—	1502	1508	—	1510	—	1519	1524	1526	1529	—	1532	—	1538	—	1540	
St Johns		d	1434	—	—	—	—	—	—	1456	—	1501	—	1504	—	—	—	—	—	1526	—	1531	—	1534	—	—	—	—	
New Cross		d	1436	—	—	—	—	—	—	1458	—	1503	—	1506	—	—	—	—	—	1528	—	1533	—	1536	1539	—	—	—	
London Victoria			a	—	1458	—	—	—	—	—	—	—	—	1528	—	—	—	—	—	—	—	—	—	—	—	1558	—	—	
London Bridge			a	—	—	1445	1449	1452	1458	—	1506	—	—	—	1515	1519	1522	1528	—	—	—	—	—	—	—	—	1545	1549	1552
London Cannon Street			a	1447	—	—	—	—	—	1508	—	1513	1515	1517	—	—	—	—	—	1538	—	1543	1545	1547	1550	—	—	—	
London Waterloo (East)			a	—	—	1450	1454	1457	1503	—	1512	—	—	—	1520	1524	1527	1533	—	—	—	1542	—	—	—	—	1550	1554	1557
London Charing Cross			a	—	—	1454	1458	1501	1507	—	1515	—	—	—	1524	1528	1531	1537	—	—	1545	—	—	—	—	—	1554	1558	1601

Dartford		d	1521	—	1529	—	1531	—	—	1538	—	—	1547	1551	—	1559	—	1601	—	1608	—	—	1617	1621	—	—	1629	1631	
Blackheath		d	1545	—	1552	1555	—	—	—	1604	—	—	—	1615	—	1622	1625	—	—	1634	—	—	—	1645	—	1655	1658	—	
Hither Green		d	—	1549	—	—	—	1556	—	—	1605	1611	—	1619	—	—	—	—	1623	—	1635	—	1643	—	—	1649	—	—	
Lewisham		DLR	d	1549	1554	1556	1559	—	1602	—	1608	—	1610	—	1619	1624	1626	1629	—	1632	1638	—	1640	—	1649	1654	1659	1702	—
St Johns		d	—	1556	—	1601	—	1604	—	—	—	—	—	—	1626	—	1631	—	1634	—	—	—	—	—	1656	1701	—	—	
New Cross		d	—	1558	—	1603	—	1606	1609	—	—	—	—	—	1628	—	1633	—	1636	—	—	—	—	—	1658	1703	—	—	
London Victoria			a	—	—	—	—	—	—	1628	—	—	—	—	—	—	—	—	—	1700	—	—	—	—	—	—	—	—	
London Bridge			a	1559	—	1606	—	—	—	—	1615	1619	1622	1631	—	1636	—	—	—	—	—	—	—	—	—	—	—	—	
London Cannon Street			a	—	1608	—	1613	1615	1617	1620	—	—	—	—	1639	—	1642	1645	1647	—	—	—	—	—	—	1710	1715	—	1718
London Waterloo (East)			a	1604	—	1611	—	—	—	—	1620	1624	1627	1636	—	1641	—	—	—	—	1650	1654	1659	1702	—	—	1714	—	
London Charing Cross			a	1608	—	1615	—	—	—	—	1625	1628	1631	1640	—	1646	—	—	—	—	1654	1700	1706	1709	—	—	1722	—	

Dartford		d	—	1638	—	—	1646	1651	—	—	1659	—	—	1701	1708	—	—	1717	1721	—	1729	—	—	—	1731	—	—	1738	
Blackheath		d	—	1704	—	—	—	1715	—	—	1722	—	—	1725	—	1734	—	—	1745	—	1752	—	—	—	1755	—	—	1804	
Hither Green		d	1656	—	1705	—	1710	—	1716	1724	—	—	1726	—	—	—	1733	—	1741	—	1746	—	1753	—	—	—	1757	—	
Lewisham		DLR	d	1705	1708	—	1710	—	1721	1724	—	1726	—	1730	—	1738	—	1740	—	1749	—	1756	—	1759	1759	—	1803	1806	1808
St Johns		d	1709	—	—	—	—	—	1726	—	—	—	1732	—	—	—	—	—	—	1751	—	1757	—	—	—	—	—	—	
New Cross		d	1711	—	—	—	—	—	1728	—	—	—	1734	—	—	—	—	—	—	1753	—	1759	—	1802	—	—	—	—	
London Victoria			a	—	1728	—	—	—	—	—	—	—	—	—	1800	—	—	—	—	—	—	—	—	—	—	—	—	1830	
London Bridge			a	—	—	—	—	—	—	—	—	—	—	—	—	—	—	—	—	—	1805	—	—	—	—	—	—	1818	
London Cannon Street			a	1727	—	—	—	—	—	1740	—	—	1743	1746	1750	—	—	—	—	—	1805	—	1811	—	1814	1819	—	—	
London Waterloo (East)			a	—	—	1720	1723	1724	1738	—	1741	1745	—	—	—	1749	1753	1757	1801	—	—	1810	—	1815	—	—	1817	1823	—
London Charing Cross			a	—	—	1726	1730	1732	1744	—	1747	1751	—	—	—	—	1755	1801	1806	1807	—	1817	—	1821	—	—	1824	1828	—

Times shown in light type are connections.
For guide to notes & symbols see page 2

										1							1												
Dartford		d	---	---	1747	1751	---	1759	---	---	1801	---	1808	---	---	1817	1821	---	1829	---	1831	---	---	1838	---	---	1847	1851	
Blackheath		d	---	---	---	1815	---	1822	1825	---	---	---	1834	---	---	1841	1845	---	1852	1855	---	---	1904	---	---	1904	1915		
Hither Green		d	1805	1809	1811	---	1819	---	---	---	1823	---	1834	---	1841	---	1849	---	---	---	---	---	1858	---	1904	1904	1911	---	
Lewisham		DLR	d	---	---	1819	1824	1826	1829	---	---	1832	1838	---	1840	---	1849	1854	1856	1859	---	---	1904	1908	---	1910	1919		
St Johns		d	---	1815	---	---	1826	---	---	---	---	1836	---	---	---	---	1857	---	---	1901	---	---	1906	---	---	---	---		
New Cross		d	---	1817	---	---	1828	---	1832	1835	---	1838	---	---	---	---	1859	---	1903	---	1906	1909	---	---	---	---	---		
London Victoria			a	---	---	---	---	---	---	---	---	---	1900	---	---	---	---	---	---	---	---	---	1928	---	---	---	---		
London Bridge			a	---	---	1823	1829	---	1835	---	---	---	---	---	1849	1854	1858	---	1907	---	---	---	---	---	1915	1919	1922	1928	
London Cannon Street			a	---	1829	---	---	1839	---	1844	1847	1849	1852	---	---	---	---	1909	---	1913	1915	1919	1919	---	---	---	---	---	
London Waterloo (East)			a	1820	---	1828	1835	---	1840	---	---	---	---	1850	1854	1859	1903	---	---	---	---	---	---	---	1920	1924	1927	1933	
London Charing Cross			a	1826	---	1834	1841	---	1847	---	---	---	---	1857	1858	1904	1910	---	1916	---	---	---	---	---	---	1924	1928	1931	1937

Dartford		d	---	1859	---	1901	---	---	1906	---	---	1917	1919	---	1929	---	1931	---	1940	---	---	1947	1951	---	1959	---	2001	---
Blackheath		d	---	1922	1925	---	---	---	1934	---	---	---	---	1945	---	1952	1955	---	---	2004	---	---	2015	---	2022	2025	---	---
Hither Green		d	---	1919	---	---	1926	---	---	1935	---	1941	---	1949	---	---	1956	---	2005	---	2011	---	2019	---	2019	---	---	2026
Lewisham		DLR	d	1924	1926	1929	---	1932	---	1938	---	1940	---	1949	1954	1956	1959	---	2002	2008	---	2010	2019	2024	2026	2029	---	2032
St Johns		d	1926	---	1931	---	1934	---	---	---	---	---	---	1956	---	2001	---	2004	---	---	---	---	---	2026	---	2031	---	2034
New Cross		d	1928	---	1933	---	1936	1939	---	---	---	---	---	1958	---	2003	---	2006	---	---	---	---	2028	---	2033	---	2036	
London Victoria			a	---	---	---	---	---	1958	---	---	---	---	---	---	---	---	---	2028	---	---	---	---	---	---	---	---	---
London Bridge			a	---	1936	---	---	---	---	1946	1949	1952	1958	---	2006	---	---	---	---	2015	2019	2022	2028	---	2036	---	---	---
London Cannon Street			a	1938	---	1943	1945	1947	1952	---	---	---	---	2008	---	2013	2015	2017	---	---	---	---	---	2038	---	2043	2045	2047
London Waterloo (East)			a	---	1942	---	---	---	---	1951	1954	1957	2003	---	2012	---	---	---	---	2020	2024	2027	2033	---	2042	---	---	---
London Charing Cross			a	---	1945	---	---	---	---	1955	1958	2001	2007	---	2015	---	---	---	---	2024	2028	2031	2037	---	2045	---	---	---

Dartford		d	2008	---	---	2017	2021	---	2029	2031	---	2038	---	---	2047	2051	---	2059	2101	---	2108	---	---	2117	2121	---	2129	2131
Blackheath		d	2034	---	---	2045	---	2052	---	---	---	2104	---	---	---	2115	---	2122	---	---	2134	---	---	2145	---	2152	---	---
Hither Green		d	---	2035	---	2041	---	2049	---	---	2056	---	2105	---	2111	---	2119	---	---	2126	---	2135	---	2141	---	2149	---	---
Lewisham		DLR	d	2038	---	2040	2049	2054	2056	---	2102	2108	---	2110	---	2119	2124	2126	---	2132	2138	---	2140	---	2149	2154	2156	---
St Johns		d	---	---	---	---	2056	---	---	---	2104	---	---	---	---	---	2126	---	---	2134	---	---	---	---	---	2156	---	---
New Cross		d	---	---	---	---	2058	---	---	---	2106	---	---	---	---	---	2128	---	---	2136	---	---	---	---	---	2158	---	---
London Victoria			a	2058	---	---	---	---	---	---	---	2128	---	---	---	---	---	---	---	---	2158	---	---	---	---	---	---	---
London Bridge			a	---	2045	2049	2052	2058	---	2106	---	---	2115	2119	2122	2128	---	2136	---	---	2145	2149	2152	2158	---	---	2206	---
London Cannon Street			a	---	---	---	---	2108	---	2115	2117	---	---	---	---	---	2138	---	---	2145	2147	---	---	---	---	2208	---	2215
London Waterloo (East)			a	---	2050	2054	2057	2103	---	2112	---	---	---	2120	2124	2127	2133	---	2142	---	---	2150	2154	2157	2203	---	2212	---
London Charing Cross			a	---	2054	2058	2101	2107	---	2115	---	---	---	2124	2128	2131	2137	---	2145	---	---	2154	2158	2201	2207	---	2215	---

Times shown in light type are connections.
For guide to notes & symbols see page 2

Dartford		d	—	2138	—	—	2147	2151	—	2159	2201	—	2208	—	—	2217	2221	—	2229	2231	—	2238	—	—	2247	2251	—	2259
Blackheath		d	—	2204	—	—	—	2215	—	2222	—	—	2234	—	—	—	2245	—	2252	—	—	2304	—	—	—	2315	—	2322
Hither Green		d	2156	—	2205	—	2211	—	2219	—	—	2226	—	2235	—	2241	—	2249	—	—	2256	—	2305	—	2311	—	2319	—
Lewisham		d	2202	2208	—	2210	—	2219	2224	2226	—	2232	2238	—	2240	—	2249	2254	2256	—	2302	2308	—	2310	—	2320	2324	2326
St Johns		d	2204	—	—	—	—	—	2226	—	—	2234	—	—	—	—	—	2256	—	—	2304	—	—	—	—	—	2326	—
New Cross		d	2206	—	—	—	—	—	2228	—	—	2236	—	—	—	—	—	2258	—	—	2306	—	—	—	—	—	2328	—
London Victoria		a	—	2228	—	—	—	—	—	—	—	—	2258	—	—	—	—	—	—	—	—	—	—	—	—	—	—	—
London Bridge		a	—	—	2215	2219	2222	2228	—	2236	—	—	—	2245	2249	2252	2258	—	2306	—	—	—	2315	2319	2322	2329	—	2336
London Cannon Street		a	2217	—	—	—	—	—	2238	—	2245	2247	—	—	—	—	—	2308	—	2315	2317	—	—	—	—	—	2338	—
London Waterloo (East)		a	—	—	2220	2224	2227	2233	—	2242	—	—	—	2250	2254	2257	2303	—	2312	—	—	—	2320	2324	2327	2334	—	2342
London Charing Cross		a	—	—	2224	2228	2231	2237	—	2245	—	—	—	2254	2258	2301	2307	—	2315	—	—	—	2324	2328	2331	2339	—	2345

Dartford		d	2301	—	2308	—	—	2317	2321	—	2329	2331	—	—	—	—	—	—	—	—	—	—	—	—	—	—	—	—
Blackheath		d	—	—	2334	—	—	—	2345	—	2352	—	—	—	—	—	—	—	—	—	—	—	—	—	—	—	—	—
Hither Green		d	—	2326	—	2335	—	2341	—	2349	—	—	2356	0005	—	—	—	—	—	—	—	—	—	—	—	—	—	—
Lewisham		d	—	2332	2338	—	2340	—	2350	2354	2356	—	—	0002	0011	—	—	—	—	—	—	—	—	—	—	—	—	—
St Johns		d	—	2334	—	—	—	—	—	2356	—	—	—	0004	—	—	—	—	—	—	—	—	—	—	—	—	—	—
New Cross		d	—	2336	—	—	—	—	—	2358	—	—	—	0006	—	—	—	—	—	—	—	—	—	—	—	—	—	—
London Victoria		a	—	—	2358	—	—	—	—	—	—	—	—	—	—	—	—	—	—	—	—	—	—	—	—	—	—	—
London Bridge		a	—	—	—	2345	2349	2352	2359	—	0006	—	—	—	—	—	—	—	—	—	—	—	—	—	—	—	—	0020
London Cannon Street		a	2345	2347	—	—	—	—	—	0008	—	0015	0017	—	—	—	—	—	—	—	—	—	—	—	—	—	—	—
London Waterloo (East)		a	—	—	—	2350	2354	2357	0005	—	0012	—	—	—	—	—	—	—	—	—	—	—	—	—	—	—	—	0025
London Charing Cross		a	—	—	—	2354	2358	0003	0011	—	0015	—	—	—	—	—	—	—	—	—	—	—	—	—	—	—	—	0033

Times shown in light type are connections.
For guide to notes & symbols see page 2

Dartford		d	—	—	0501	—	0517	0521	—	0529	0531	—	—	—	0547	0551	—	0559	0601	—	—	—	0617	0621	—	0629	0631	—
Blackheath		d	—	—	—	—	—	0545	—	0552	—	—	—	—	—	0615	—	0622	—	—	—	—	0645	0645	—	0652	—	
Hither Green		d	0519	0525	—	0535	0541	0549	—	—	0557	0605	—	0611	—	0619	—	—	0626	0635	—	0641	—	0649	0654	0656	0656	
Lewisham		d	0524	0530	—	—	—	0549	0554	0556	—	0604	—	0610	—	0619	0624	0626	—	0632	—	0640	—	0649	0654	0656	0702	
St Johns		d	0526	—	—	—	—	—	0556	—	—	0606	—	—	—	—	0626	—	—	0634	—	—	—	—	0656	—	0704	
New Cross		d	0528	—	—	—	—	—	0558	—	—	0608	—	—	—	—	0628	—	—	0636	—	—	—	—	0658	—	0706	
London Victoria		a	—	—	—	—	—	—	—	—	—	—	—	—	—	—	—	—	—	—	—	—	—	—	—	—	—	
London Bridge		a	—	0540	—	0545	0552	0559	—	0606	—	—	0615	0619	0622	0629	—	0636	—	—	0645	0649	0652	0659	—	0706	—	
London Cannon Street		a	0538	—	0545	—	—	—	0608	—	0615	0617	—	—	—	—	0638	—	0645	0647	—	—	—	—	0708	—	0715	
London Waterloo (East)		a	—	0545	—	0550	0557	0604	—	0612	—	0620	0624	0627	0634	—	0642	—	—	0650	0654	0657	0704	—	0712	—	—	
London Charing Cross		a	—	0549	—	0554	0601	0608	—	0615	—	—	0624	0628	0631	0638	—	0645	—	—	0654	0658	0701	0708	—	0715	—	

Dartford		d	0638	—	—	0647	0651	—	0659	0701	—	0708	—	—	0717	0721	—	0729	—	0731	—	0738	—	—	0747	0751	—	0759
Blackheath		d	0704	—	—	—	0715	—	0722	—	—	0734	—	—	—	0745	—	0752	0755	—	—	0804	—	—	—	0815	—	0822
Hither Green		d	—	0705	—	0711	—	0719	—	—	0726	—	0735	0741	—	0749	—	—	0756	—	—	0805	—	0811	—	0819	—	
Lewisham		d	0708	—	0710	—	0719	0724	0726	—	0732	0738	—	0740	—	0749	0754	0756	0759	—	0802	0808	—	0810	—	0819	0824	0826
St Johns		d	—	—	—	—	—	0726	—	—	0734	—	—	—	—	—	0756	—	—	0801	—	0804	—	—	—	—	0826	—
New Cross		d	—	—	—	—	—	0728	—	—	0736	—	—	—	—	—	0758	—	—	0803	—	0806	—	—	—	—	0828	—
London Victoria		a	0728	—	—	—	—	—	—	—	—	0758	—	—	—	—	—	—	—	—	—	—	0828	—	—	—	—	—
London Bridge		a	—	0715	0719	0722	0729	—	0736	—	—	0745	0749	0752	0758	—	0806	—	—	—	0815	0819	0822	0828	—	0836	—	
London Cannon Street		a	—	—	—	—	0738	—	—	0745	0747	—	—	—	—	0808	—	—	0813	0815	0817	—	—	—	—	0838	—	
London Waterloo (East)		a	—	0720	0724	0727	0734	—	0742	—	—	0750	0754	0757	0803	—	0812	—	—	—	—	0820	0824	0827	0833	—	0842	
London Charing Cross		a	—	0724	0728	0731	0739	—	0745	—	—	0754	0758	0801	0807	—	0815	—	—	—	—	0824	0828	0831	0837	—	0845	

Dartford		d	—	0801	—	0808	—	—	0817	0821	—	0829	—	0831	—	0838	—	—	0847	0851	—	0859	—	—	—	2001	—	2008
Blackheath		d	0825	—	0834	—	—	—	—	0845	—	0852	0855	—	0904	—	—	—	—	0915	—	0922	0925	—	—	—	2034	—
Hither Green		d	—	0826	—	0835	—	0841	—	0849	—	—	0856	—	0905	—	0911	—	0919	—	0924	0926	0929	—	—	2026	—	
Lewisham		d	0829	—	0832	0838	—	0840	—	0849	0854	0856	0859	—	0902	0908	—	0910	—	0919	0924	0926	0929	—	—	2032	2038	
St Johns		d	0831	—	0834	—	—	—	—	—	0856	—	0901	0904	—	—	—	—	—	—	0926	—	0931	—	—	—	2034	—
New Cross		d	0833	—	0836	—	—	—	—	—	0858	—	0903	—	0906	—	—	—	—	—	0928	—	0933	—	—	—	2036	—
London Victoria		a	—	—	0858	—	—	—	—	—	—	—	—	—	0928	—	—	—	—	—	—	—	—	—	—	—	2058	—
London Bridge		a	—	—	—	0845	0849	0852	0858	—	0906	—	—	—	—	0915	0919	0922	0928	—	—	0936	—	—	—	—	—	—
London Cannon Street		a	0843	0845	0847	—	—	—	—	0908	—	0913	0915	0917	—	—	—	—	—	—	0938	—	0943	—	—	—	—	—
London Waterloo (East)		a	—	—	—	0850	0854	0857	0903	—	0912	—	—	—	—	0920	0924	0927	0933	—	—	0942	—	—	—	—	—	—
London Charing Cross		a	—	—	—	0854	0858	0901	0907	—	0915	—	—	—	—	0924	0928	0931	0937	—	—	0945	—	—	—	—	—	—

and
at
the
same
minutes
past
each
hour
until













Times shown in light type are connections.
For guide to notes & symbols see page 2

Dartford		d	—	—	2017	2021	—	2029	2031	—	2038	—	—	2047	2051	—	2059	2101	—	2108	—	—	2117	2121	—	2129	2131	—	
Blackheath		d	—	—	—	2045	—	2052	—	—	2104	—	—	—	2115	—	2122	—	2134	—	—	—	2145	—	2152	—	—		
Hither Green		d	2035	—	2041	—	2049	—	—	2056	—	2105	—	2111	—	2119	—	2126	—	2135	—	2141	—	2149	—	—	2156		
Lewisham		DLR	d	—	2040	—	2049	2054	2056	—	2102	2108	—	2110	—	2119	2124	2126	—	2132	2138	—	2140	—	2149	2154	2156	—	2202
St Johns		d	—	—	—	—	—	2056	—	—	2104	—	—	—	—	2126	—	—	2134	—	—	—	—	2156	—	—	2204		
New Cross		d	—	—	—	—	—	2058	—	—	2106	—	—	—	—	2128	—	—	2136	—	—	—	—	2158	—	—	2206		
London Victoria			a	—	—	—	—	—	—	—	2128	—	—	—	—	—	—	—	2158	—	—	—	—	—	—	—	—		
London Bridge			a	2045	2049	2052	2058	—	2106	—	—	2115	2119	2122	2128	—	2136	—	—	—	2145	2149	2152	2158	—	2206	—	—	
London Cannon Street			a	—	—	—	—	2108	—	2115	2117	—	—	—	—	2138	—	2145	2147	—	—	—	—	2208	—	2215	2217		
London Waterloo (East)			a	2050	2054	2057	2103	—	2112	—	—	—	2120	2124	2127	2133	—	2142	—	—	—	2150	2154	2157	2203	—	2212	—	—
London Charing Cross			a	2054	2058	2101	2107	—	2115	—	—	—	2124	2128	2131	2137	—	2145	—	—	—	2154	2158	2201	2207	—	2215	—	—

Dartford		d	2138	—	—	2147	2151	—	2159	2201	—	2208	—	—	2217	2221	—	2229	2231	—	2238	—	—	2247	2251	—	2259	2301	
Blackheath		d	2204	—	—	—	2215	—	2222	—	—	2234	—	—	—	2245	—	2252	—	—	2304	—	—	—	2315	—	2322	—	
Hither Green		d	—	2205	—	2211	—	2219	—	—	2226	—	2235	—	2241	—	2249	—	—	2256	—	2305	—	2311	—	2319	—	—	
Lewisham		DLR	d	2208	—	2210	—	2219	2224	2226	—	2232	2238	—	2240	—	2249	2254	2256	—	2302	2308	—	2310	—	2320	2324	2326	—
St Johns		d	—	—	—	—	—	2226	—	—	2234	—	—	—	—	—	2256	—	—	2304	—	—	—	—	2326	—	—	—	
New Cross		d	—	—	—	—	—	2228	—	—	2236	—	—	—	—	2258	—	—	—	2306	—	—	—	—	2328	—	—	—	
London Victoria			a	2228	—	—	—	—	—	—	—	2258	—	—	—	—	—	—	—	—	2328	—	—	—	—	—	—	—	
London Bridge			a	—	2215	2219	2222	2228	—	2236	—	—	2245	2249	2252	2258	—	2306	—	—	2315	2319	2322	2329	—	2336	—	—	
London Cannon Street			a	—	—	—	—	2238	—	2245	2247	—	—	—	—	—	2308	—	2315	2317	—	—	—	—	2338	—	2345	—	
London Waterloo (East)			a	—	2220	2224	2227	2233	—	2242	—	—	2250	2254	2257	2303	—	2312	—	—	—	2320	2324	2327	2334	—	2342	—	—
London Charing Cross			a	—	2224	2228	2231	2237	—	2245	—	—	2254	2258	2301	2307	—	2315	—	—	—	2324	2328	2331	2338	—	2345	—	—













Dartford		d	—	2308	—	—	2317	2321	—	2329	2331	—	—	—	—	—	—	—	—	—	—	—	—	—	—	—	—	—	—
Blackheath		d	—	2334	—	—	—	2345	—	2352	—	—	—	—	—	—	—	—	—	—	—	—	—	—	—	—	—	—	—
Hither Green		d	2326	—	2335	—	2341	—	2349	—	—	2356	0005	—	—	—	—	—	—	—	—	—	—	—	—	—	—	—	—
Lewisham		DLR	d	2332	2338	—	2340	—	2350	2354	2356	—	0002	0011	—	—	—	—	—	—	—	—	—	—	—	—	—	—	—
St Johns		d	2334	—	—	—	—	—	—	2356	—	—	0004	—	—	—	—	—	—	—	—	—	—	—	—	—	—	—	—
New Cross		d	2336	—	—	—	—	—	—	2358	—	—	0006	—	—	—	—	—	—	—	—	—	—	—	—	—	—	—	—
London Victoria			a	—	2358	—	—	—	—	—	—	—	—	—	—	—	—	—	—	—	—	—	—	—	—	—	—	—	—
London Bridge			a	—	—	2345	2349	2352	0001	—	0006	—	—	0020	—	—	—	—	—	—	—	—	—	—	—	—	—	—	—
London Cannon Street			a	2347	—	—	—	—	—	0008	—	—	0015	0017	—	—	—	—	—	—	—	—	—	—	—	—	—	—	—
London Waterloo (East)			a	—	—	2350	2354	2357	0004	—	0012	—	—	0025	—	—	—	—	—	—	—	—	—	—	—	—	—	—	—
London Charing Cross			a	—	—	2354	2358	0001	0008	—	0015	—	—	0033	—	—	—	—	—	—	—	—	—	—	—	—	—	—	—

Times shown in light type are connections.
For guide to notes & symbols see page 2

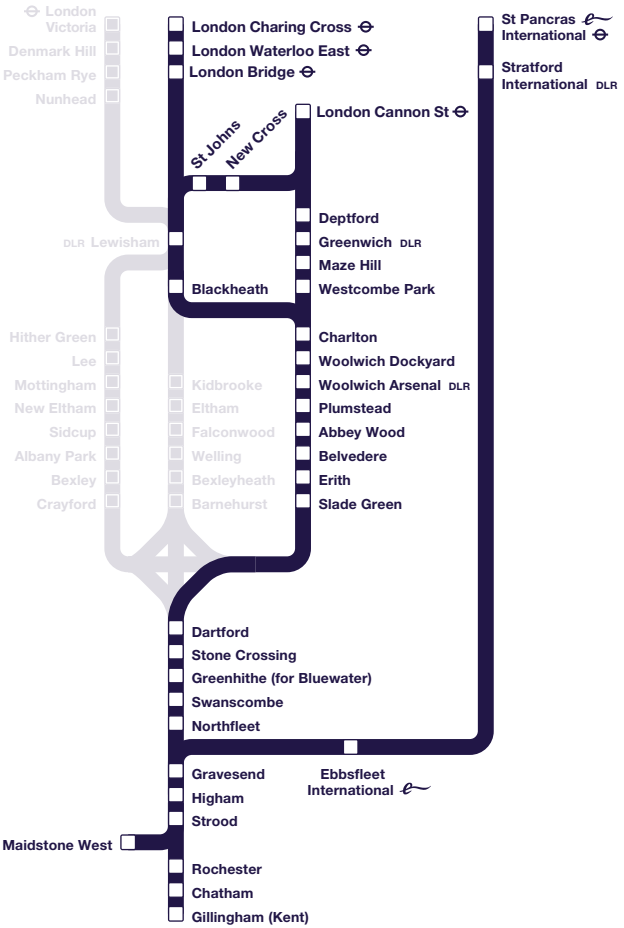
Dartford	 	d	—	0635	0638	0648	0659	—	0705	0708	—	0718	0729	—	0735	0738	—	0748	0759	—	
Blackheath		d	—	—	0704	—	0722	—	—	0734	—	—	0752	—	—	0804	—	—	0822	—	
Hither Green		d	0654	—	—	0713	—	0724	—	—	—	0743	—	0754	—	—	—	0813	—	0824	
Lewisham		DLR	d	0700	—	0708	0719	0726	0730	—	0738	0740	0749	0756	0800	—	0808	0810	0819	0826	0830
St Johns		d	—	—	—	—	—	—	—	—	—	—	—	—	—	—	—	—	—	—	—
New Cross		d	—	—	—	—	—	—	—	—	—	—	—	—	—	—	—	—	—	—	—
London Victoria			a	—	—	0728	—	—	—	—	0800	—	—	—	—	—	—	—	—	—	—
London Bridge			a	0709	—	—	0729	0735	0739	—	—	0749	0759	0805	0809	—	—	0819	0829	0835	0839
London Cannon Street			a	—	0720	—	—	—	—	0751	—	—	—	—	0820	—	—	—	—	—	—
London Waterloo (East)			a	0715	—	—	0734	0741	0745	—	—	0754	0804	0811	0815	—	—	0824	0834	0841	0845
London Charing Cross			a	0719	—	—	0738	0746	0749	—	—	0758	0808	0816	0819	—	—	0828	0838	0846	0849

and
at
the
same
minutes
past
each
hour
until

2205	2208	—	2218	2229	—
—	2234	—	—	2252	—
—	—	—	2243	—	2254
—	2238	2240	2249	2256	2300
—	—	—	—	—	—
—	2300	—	—	—	—
—	—	2249	2259	2305	2309
2250	—	—	—	—	—
—	—	2254	2304	2311	2315
—	—	2258	2308	2316	2319

Dartford	 	d	2235	2238	—	2248	2259	—	2305	—	2318	2329	—	
Blackheath		d	—	2304	—	—	2322	—	—	—	—	2352	—	
Hither Green		d	—	—	—	2313	—	2324	—	—	2343	—	2354	
Lewisham		DLR	d	—	2308	2310	2319	2326	2330	—	2340	2349	2356	2359
St Johns		d	—	—	—	—	—	—	—	—	—	—	—	
New Cross		d	—	—	—	—	—	—	—	—	—	—	—	
London Victoria			a	—	2328	—	—	—	—	—	—	—	—	
London Bridge			a	—	—	2319	2329	2335	2339	—	2349	2359	0005	0009
London Cannon Street			a	2320	—	—	—	—	2351	—	—	—	—	—
London Waterloo (East)			a	—	—	2324	2334	2341	2345	—	2354	0004	0011	0015
London Charing Cross			a	—	—	2328	2338	2346	2349	—	2358	0008	0016	0019

Times shown in light type are connections.
For guide to notes & symbols see page 2



Key

- Station served by this table
- Station and line **not** served by this table

					^H	A		^H	A		^H	A		^H	A		^H	A		^H	A		^H	A					
St Pancras International	15		d				0625			0655			0722			0758			0825			0858			0927				
Stratford International		DLR	d				0632			0702			0729			0805			0832			0905			0934				
London Charing Cross			d		0450		0520	0539		0552	0609		0622	0639		0653	0712		0722	0740		0753	0809		0823	0839		0853	0909
London Waterloo (East)			d		0453		0523	0542		0555	0612		0625	0642		0656	0715		0725	0743		0756	0812		0826	0842		0856	0912
London Cannon Street			d																										
London Bridge	10		d		0458		0528	0547		0600	0617		0630	0647		0701	0720		0730			0801							0917
Greenwich			d																										
New Cross			d																										
Lewisham			d		0508		0538	0557		0628			0657			0730			0758			0825			0858			0927	
Blackheath			d				0559			0630			0700			0733			0800			0828			0900			0929	
Charlton			d				0604			0635			0704			0738			0805			0835			0905			0934	
Woolwich Arsenal			d				0609			0640			0709			0743			0810			0840			0910			0939	
Abbey Wood			d				0613			0644			0714			0747			0814			0844			0914			0943	
Dartford			d	0500	0537	0555	0607	0625		0637	0655		0707	0725		0738	0800		0807	0827		0837	0855		0907	0925		0938	0955
Stone Crossing			d		0541		0611			0641			0711			0742			0811			0841			0911			0959	
Greenhithe for Bluewater			d	0505	0544	0600	0614	0630		0644	0700		0714	0730		0744	0805		0814	0832		0844	0900		0914	0930		0943	1001
Swanscombe			d		0547		0617			0647			0717			0747			0817			0847			0917			1004	
Northfleet			d		0549		0619			0649			0719			0749			0819			0849			0919			1006	
Ebbsfleet International			d					0643			0713			0740			0816			0843			0916			0945			
Gravesend			d	0512	0558a	0607	0625a	0637	0648	0653a	0707	0717	0725a	0737	0744	0755a	0812	0820	0825a	0839	0847	0855a	0907	0920	0925a	0937	0949	0952a	1010
Higham			d		0518		0613			0643			0713			0743			0818			0845			0913			0943	1016
Strood			a	0523		0618		0648	0657		0718	0727		0748	0754		0823	0830		0850	0857		0919	0929		0949	0958	1021	
Snodland			a	0541b		0647b		0726b						0803b			0845b			0915b			0945b			1015b			
Maidstone West			a	0553b		0659b		0714						0815b			0857b			0927b			0957b			1027b			
Strood			d	0523		0618		0649			0718	0728		0748	0754		0823	0830		0850	0857		0920	0930		0950	0959	1022	
Rochester			a	0526		0621		0652			0721	0731		0752	0757		0826	0833		0854	0900		0924	0933		0954	1002	1025	
Chatham			a	0530		0625		0655			0724	0734		0756	0801		0830	0837		0858	0904		0928	0936		0958	1005	1029	
Gillingham (Kent)			a	0535		0630		0700			0731	0739		0804	0805		0837	0841		0905	0908		0935	0940		1006	1009	1036	

Times shown in light type are connections.
For guide to notes & symbols see page 2

b Change at Strood

A Via Sidcup, see Table D

			A		A		A		A		A		A		A		A		A		A		A								
St Pancras International	15		d	0955			1027				1052			1125			1155			1227			1252			1325			1355		
Stratford International			d	1002			1034				1059			1132			1202			1234			1259			1332			1402		
London Charing Cross			d		0921	0939		0953	1009		1023	1039		1053	1109		1123	1139		1153	1209		1223	1239		1253	1309		1323		
London Waterloo (East)			d		0924	0942		0956	1012		1026	1042		1056	1112		1126	1142		1156	1212		1226	1242		1256	1312		1326		
London Cannon Street			d																												
London Bridge	10		d		0929	0947		1001	1017		1031	1047		1101	1117		1131	1147		1201	1217		1231	1247		1301	1317		1331		
Greenwich			d																												
New Cross			d																												
Lewisham			d			0957		1027			1057		1127		1157		1227		1257		1327		1357		1427		1457		1487		
Blackheath			d			0959		1029			1059		1129		1159		1229		1259		1329		1359		1429		1459		1489		
Charlton			d			1004		1034			1104		1134		1204		1234		1304		1334		1404		1434		1464		1494		
Woolwich Arsenal			d			1009		1039			1109		1139		1209		1239		1309		1339		1409		1439		1469		1499		
Abbey Wood			d			1013		1043			1113		1143		1213		1243		1313		1343		1413		1443		1473		1503		
Dartford			d		1007	1025		1037	1055		1107	1125		1137	1155		1207	1225		1237	1255		1307	1325		1337	1355		1407		
Stone Crossing			d		1011			1041			1111		1141		1211		1241		1311		1341		1411		1441		1471		1501		
Greenhithe for Bluewater			d		1014	1030		1044	1100		1114	1130		1144	1200		1214	1230		1244	1300		1314	1330		1344	1400		1414		
Swanscombe			d		1017			1047			1117		1147		1217		1247		1317		1347		1417		1447		1477		1507		
Northfleet			d		1019			1049			1119		1149		1219		1249		1319		1349		1419		1449		1479		1509		
Ebbsfleet International			d		1013		1045		1113		1143		1213		1245		1313		1343		1413		1443		1513		1543		1613		
Gravesend			d		1017	1025a	1037	1049	1053a	1107	1117	1123a	1137	1147	1153a	1207	1217	1223a	1237	1249	1253a	1307	1317	1323a	1337	1347	1353a	1407	1417	1423a	
Higham			d			1043		1113			1143		1213		1243		1313		1343		1413		1443		1513		1543		1613		
Strood			a	1027		1049	1058	1119	1127		1149	1157		1219	1227		1249	1258		1319	1327		1349	1357		1419	1427		1489		
Snodland			a	1045b		1115b		1145b		1215b		1245b		1315b		1345b		1415b		1445b		1515b		1545b		1615b		1685b		1755b	
Maidstone West			a	1057b		1127b		1157b		1227b		1257b		1327b		1357b		1427b		1457b		1527b		1557b		1627b		1697b		1767b	
Strood			d	1027		1050	1059		1120	1127		1150	1157		1220	1227		1250	1259		1320	1327		1350	1357		1420	1427		1490	
Rochester			a	1030		1054	1102		1124	1130		1154	1200		1224	1230		1254	1302		1324	1330		1354	1400		1424	1430		1494	
Chatham			a	1034		1058	1105		1128	1134		1158	1204		1228	1234		1258	1305		1328	1334		1358	1404		1428	1434		1504	
Gillingham (Kent)			a	1038		1103	1109		1133	1138		1203	1208		1233	1238		1303	1309		1333	1338		1403	1408		1433	1438		1508	

Times shown in light type are connections.
For guide to notes & symbols see page 2

- b** Change at Strood
- A** Via Sidcup, see Table D

			H	A	H	A	H	A	H	A	H	A	H	A	H	H	H	H	A									
St Pancras International		d	1425		1455		1525		1555		1625		1658		1716	1725			1746	1755								
Stratford International		d	1432		1502		1532		1602		1632		1705		1723	1732			1753	1802								
London Charing Cross		d	1339	1353	1409	1423	1439	1453	1509	1523	1539	1553	1608	1622	1636			1648		1716								
London Waterloo (East)		d	1342	1356	1412	1426	1442	1456	1512	1526	1542	1556	1611	1625	1639			1651		1719								
London Cannon Street		d																	1714									
London Bridge		d	1347	1401	1417	1431	1447	1501	1517	1531	1547	1601	1617	1631	1645			1657		1725								
Greenwich		d																		1726								
New Cross		d																										
Lewisham		d	1357		1427		1457		1527		1557		1627		1657			1708										
Blackheath		d	1359		1429		1459		1529		1559		1629		1659													
Charlton		d	1404		1434		1504		1534		1604		1634		1704			1714	1734									
Woolwich Arsenal		d	1409		1439		1509		1539		1609		1639		1709			1719	1739									
Abbey Wood		d	1413		1443		1513		1543		1613		1643		1713			1724	1743									
Dartford		d	1425	1437	1455	1507	1525	1537	1555	1607	1625	1637	1655	1707	1723			1738	1753		1804							
Stone Crossing		d		1441		1511		1541		1611		1641		1711				1742			1808							
Greenhithe for Bluewater		d	1430	1444	1500	1514	1530	1544	1600	1614	1630	1644	1700	1714	1728			1745	1758		1810							
Swanscombe		d		1447		1517		1547		1617		1647		1717				1748			1813							
Northfleet		d		1449		1519		1549		1619		1649		1719				1750			1816							
Ebbsfleet International		d	1443		1513		1543		1613		1643		1716		1735	1743			1805	1813								
Gravesend		d	1437	1447	1453a	1507	1517	1523a	1537	1547	1553a	1607	1617	1623a	1637	1647	1653a	1707	1721	1725a	1735	1740		1756a	1805	1810	1817	1824a
Higham		d	1443		1513		1543		1613		1643		1713		1741			1811										
Strood		a	1449	1457	1519	1527	1549	1557	1619	1627	1649	1657	1719	1730	1746	1749			1816	1819								
Snodland		a	1515b		1545b		1615b		1645b		1715b				1757				1827									
Maidstone West		a	1527b		1557b		1627b		1657b		1727b				1808				1838									
Strood		d	1450	1457	1520	1527	1550	1557	1620	1627	1650	1657	1720	1731	1746				1816									
Rochester		a	1454	1500	1524	1530	1554	1600	1624	1630	1654	1700	1724	1734	1751			1756		1819		1829						
Chatham		a	1458	1504	1528	1534	1558	1604	1628	1634	1658	1704	1728	1737	1756			1801		1823		1833						
Gillingham (Kent)		a	1503	1508	1533	1538	1603	1608	1633	1638	1703	1708	1735	1742	1804			1806		1834		1838						

Times shown in light type are connections.
For guide to notes & symbols see page 2

b Change at Strood

A Via Sidcup, see Table D

			11	11		A	11	A		11		11	A		11	A		11	A		11	A		11								
St Pancras International	15	e	d	—	1816	1825	—	—	—	1855	—	—	—	—	1928	—	—	—	—	1955	—	—	2025	—	—	2055	—	—	2125	—	—	2155
Stratford International		DLR	d	—	1823	1832	—	—	—	1902	—	—	—	—	1935	—	—	—	—	2002	—	—	2032	—	—	2102	—	—	2132	—	2202	
London Charing Cross		d	1731	—	—	—	1750	1758	—	1824	—	1833	—	1846	1909	—	1923	1939	—	1953	2009	—	1956	2012	—	2026	2042	—	2056	2112	—	
London Waterloo (East)		d	1734	—	—	—	1753	1801	—	1827	—	1836	—	1849	1912	—	1926	1942	—	1956	2012	—	1956	2012	—	2026	2042	—	2056	2112	—	
London Cannon Street		d	—	—	—	1750	—	—	—	—	—	—	—	—	—	—	—	—	—	—	—	—	—	—	—	—	—	—	—	—	—	
London Bridge	10	d	1740	—	—	—	1759	1807	—	1833	—	1842	—	1856	1917	—	1931	1947	—	1953	2009	—	1956	2012	—	2026	2042	—	2056	2112	—	
Greenwich		DLR	d	—	—	—	1803	—	—	—	—	—	—	—	—	—	—	—	—	—	—	—	—	—	—	—	—	—	—	—	—	
New Cross		d	—	—	—	—	—	—	—	—	—	—	—	—	—	—	—	—	—	—	—	—	—	—	—	—	—	—	—	—	—	
Lewisham		DLR	d	1751	—	—	—	1810	—	—	—	—	1853	1908	1927	—	—	1957	—	1953	2009	—	1956	2012	—	2026	2042	—	2056	2112	—	
Blackheath		d	—	—	—	—	1813	—	—	—	—	1856	1911	1929	—	—	1959	—	1953	2009	—	1956	2012	—	2026	2042	—	2056	2112	—		
Charlton		d	1757	—	—	1810	1818	—	—	—	1850	1901	1916	1934	—	—	1957	—	1953	2009	—	1956	2012	—	2026	2042	—	2056	2112	—		
Woolwich Arsenal		DLR	d	1802	—	—	1816	1823	—	—	—	1857	1906	1921	1939	—	—	1957	—	1953	2009	—	1956	2012	—	2026	2042	—	2056	2112	—	
Abbey Wood		d	1808	—	—	1822	1828	—	—	—	1901	1911	—	1925	1943	—	—	1957	—	1953	2009	—	1956	2012	—	2026	2042	—	2056	2112	—	
Dartford		d	1822	—	—	1837	1844	1847	—	1906	1912	1926	—	1937	1955	—	2007	2025	—	2037	2055	—	2037	2055	—	2107	2125	—	2137	2155	—	
Stone Crossing		d	—	—	—	1841	—	1851	—	1910	1916	—	—	1941	—	—	2011	—	—	2041	—	—	2041	—	—	2111	—	—	2141	—	—	
Greenhithe for Bluewater		d	1827	—	—	1843	1849	1853	—	1912	1918	1931	—	1944	2000	—	2014	2030	—	2044	2100	—	2044	2100	—	2114	2130	—	2144	2200	—	
Swanscombe		d	—	—	—	1846	—	1856	—	1915	1921	—	—	1947	—	—	2017	—	—	2047	—	—	2047	—	—	2117	—	—	2147	—	—	
Northfleet		d	—	—	—	1848	—	1858	—	1917	1923	—	—	1949	—	—	2019	—	—	2049	—	—	2049	—	—	2119	—	—	2149	—	—	
Ebbsfleet International		e	—	1835	1844	—	—	1913	—	—	—	1946	—	—	2013	—	—	2043	—	—	2113	—	—	2043	—	—	2113	—	—	2143	2213	
Gravesend		d	1834	1840	—	1855a	1857	1906a	1917	1924a	1928	1938	1950	1955a	2007	2017	2023a	2037	2047	2053a	2107	2117	2123a	2137	2147	2153a	2137	2147	2153a	2207	2217	
Higham		d	1840	—	—	1903	—	—	—	1934	1944	—	—	2013	—	—	2043	—	—	2113	—	—	2043	—	—	2113	—	—	2143	—	2213	
Strood		a	1845	1849	—	1908	—	1927	—	1942	1949	2001	—	2019	2027	—	2019	2027	—	2049	2057	—	2119	2127	—	2119	2127	—	2149	2157	2227	
Snodland		a	—	1857	—	—	—	1945b	—	—	—	2016b	—	—	2045b	—	—	2115b	—	—	2145b	—	—	2045b	—	—	2145b	—	—	2245b	—	
Maidstone West		a	—	1908	—	—	—	1957b	—	—	—	2030b	—	—	2057b	—	—	2127b	—	—	2157b	—	—	2057b	—	—	2157b	—	—	2227b	—	
Strood		d	1846	—	—	—	1910	1927	—	—	—	1949	2001	—	2020	2027	—	2050	2057	—	2120	2127	—	2120	2127	—	2150	2157	—	2220	2227	
Rochester		a	1849	—	1900	—	1915	1930	—	—	1952	2005	—	2024	2030	—	2054	2100	—	2124	2130	—	2124	2130	—	2154	2200	—	2224	2230		
Chatham		a	1853	—	1905	—	1919	1934	—	—	1956	2008	—	2028	2034	—	2058	2104	—	2128	2134	—	2128	2134	—	2158	2204	—	2228	2234		
Gillingham (Kent)		a	1903	—	1910	—	1927	1938	—	—	2005	2014	—	2035	2038	—	2103	2108	—	2133	2138	—	2133	2138	—	2203	2208	—	2233	2238		

Times shown in light type are connections.
For guide to notes & symbols see page 2

- b** Change at Strood
- A** Via Sidcup, see Table D

			A		H	A		H		H	E	E	H	E	E	E
St Pancras International		d	—	—	2225	—	—	2255	—	2325	—	—	2355	—	—	—
Stratford International		d	—	—	2232	—	—	2302	—	2332	—	—	0002	—	—	—
London Charing Cross		d	2123	2139	—	2153	2209	—	2239	—	2309	—	2339	0009	0039	—
London Waterloo (East)		d	2126	2142	—	2156	2212	—	2242	—	2312	—	2342	0012	0042	—
London Cannon Street		d	—	—	—	—	—	—	—	—	—	—	—	—	—	—
London Bridge		d	2131	2147	—	2201	2217	—	2247	—	2317	—	2347	0017	0047	—
Greenwich		d	—	—	—	—	—	—	—	—	—	—	—	—	—	—
New Cross		d	—	—	—	—	—	—	—	—	—	—	—	—	—	—
Lewisham		d	—	2157	—	—	2227	—	2257	—	2327	—	2358	0028	0057	—
Blackheath		d	—	2159	—	—	2229	—	2259	—	2329	—	2359	0030	0059	—
Charlton		d	—	2204	—	—	2234	—	2304	—	2334	—	0005	0035	0104	—
Woolwich Arsenal		d	—	2209	—	—	2239	—	2309	—	2339	—	0010	0040	0109	—
Abbey Wood		d	—	2213	—	—	2243	—	2313	—	2343	—	0014	0044	0113	—
Dartford		d	2207	2225	—	2237	2255	—	2325	—	2355	—	0025	0055	0125	—
Stone Crossing		d	2211	—	—	2241	2259	—	2329	—	2358	—	0029	0059	—	—
Greenhithe for Bluewater		d	2214	2230	—	2244	2301	—	2331	—	2359	—	0031	0101	0130	—
Swanscombe		d	2217	—	—	2247	2304	—	2334	—	0004	—	0034	0104s	—	—
Northfleet		d	2219	—	—	2249	2306	—	2336	—	0006	—	0036	0106s	—	—
Ebbsfleet International		d	—	—	2243	—	—	2313	—	2343	—	—	0013	—	—	—
Gravesend		d	2223a	2237	2247	2253a	2310	2317	2340	2347	0010	0017	0040	0111a	0137	—
Higham		d	—	2243	—	—	2316	—	2346	—	0016	—	0046	—	0143s	—
Strood		a	—	2249	2257	—	2321	2327	2351	2357	0021	0027	0051	—	0148s	—
Snodland		a	—	—	—	—	—	—	—	—	—	—	—	—	—	—
Maidstone West		a	—	—	—	—	—	—	—	—	—	—	—	—	—	—
Strood		d	—	2250	2257	—	2322	2327	2352	2357	0022	0027	0052	—	—	—
Rochester		a	—	2254	2300	—	2325	2330	2355	2359	0025	0030	0055	—	0151s	—
Chatham		a	—	2258	2304	—	2328	2334	2358	0004	0028	0034	0058	—	0155s	—
Gillingham (Kent)		a	—	2303	2308	—	2333	2338	0003	0008	0033	0038	0103	—	0203	—

Times shown in light type are connections.
For guide to notes & symbols see page 2

b Change at Strood



































A Via Sidcup, see Table D

		A	A	A	A	A	A	A	A	A	A	A	A	A	A	A	A	A	A	A	A
St Pancras International	15	DLR	d	—	—	—	—	—	—	—	—	—	—	—	—	—	—	—	—	—	—
Stratford International		DLR	d	—	—	—	—	—	—	—	—	—	—	—	—	—	—	—	—	—	—
London Charing Cross			d	0450	—	0520	0539	0553	0609	0623	0639	—	0653	0709	—	0723	0739	—	0753	0809	—
London Waterloo (East)			d	0453	—	0523	0542	0556	0612	0626	0642	—	0656	0712	—	0726	0742	—	0756	0812	—
London Cannon Street			d	—	—	—	—	—	—	—	—	—	—	—	—	—	—	—	—	—	—
London Bridge	10		d	0458	—	0528	0547	0601	0617	0631	0647	—	0701	0717	—	0731	0747	—	0801	0817	—
Greenwich		DLR	d	—	—	—	—	—	—	—	—	—	—	—	—	—	—	—	—	—	—
New Cross			d	—	—	—	—	—	—	—	—	—	—	—	—	—	—	—	—	—	—
Lewisham		DLR	d	0508	—	0538	0557	—	0627	—	0657	—	0727	—	0757	—	0827	—	0857	—	0927
Blackheath			d	—	—	—	0559	—	0629	—	0659	—	0729	—	0759	—	0829	—	0859	—	0929
Charlton			d	—	—	—	0604	—	0634	—	0704	—	0734	—	0804	—	0834	—	0904	—	0934
Woolwich Arsenal		DLR	d	—	—	—	0609	—	0639	—	0709	—	0739	—	0809	—	0839	—	0909	—	0939
Abbey Wood			d	—	—	—	0613	—	0643	—	0713	—	0743	—	0813	—	0843	—	0913	—	0943
Dartford			d	0537	0555	0607	0625	0637	0655	0707	0725	—	0737	0755	—	0807	0825	—	0837	0855	—
Stone Crossing			d	0541	—	0611	—	0641	—	0711	—	—	0741	—	0811	—	0841	—	0911	—	0941
Greenhithe for Bluewater			d	0544	0600	0614	0630	0644	0700	0714	0730	—	0744	0800	—	0814	0830	—	0844	0900	—
Swanscombe			d	0547	—	0617	—	0647	—	0717	—	—	0747	—	0817	—	0847	—	0917	—	0947
Northfleet			d	0549	—	0619	—	0649	—	0719	—	—	0749	—	0819	—	0849	—	0919	—	0949
Ebbsfleet International			d	—	—	—	—	—	—	—	—	—	0743	—	0813	—	0843	—	0913	—	0945
Gravesend			d	0553a	0607	0623a	0637	0653a	0707	0723a	0737	0747	0753a	0807	0817	0823a	0837	0847	0853a	0907	0917
Higham			d	—	0613	—	0643	—	0713	—	0743	—	0813	—	0843	—	0913	—	0943	—	1013
Strood			a	—	0619	—	0649	—	0719	—	0749	0757	0819	0827	0849	0857	0919	0927	0949	0958	1019
Snodland			a	—	0645b	—	0715b	—	0745b	—	—	0815b	—	0845b	—	0915b	—	0945b	—	1015b	—
Maidstone West			a	—	0657b	—	0727b	—	0757b	—	—	0827b	—	0857b	—	0927b	—	0957b	—	1027b	—
Strood			d	—	0620	—	0650	—	0720	—	0750	0757	0820	0827	0850	0857	0920	0927	0950	0959	1020
Rochester			a	—	0624	—	0654	—	0724	—	0754	0800	0824	0830	0854	0900	0924	0930	0954	1002	1024
Chatham			a	—	0628	—	0658	—	0728	—	0758	0804	0828	0834	0858	0904	0928	0934	0958	1005	1028
Gillingham (Kent)			a	—	0633	—	0703	—	0733	—	0803	0808	0833	0838	0903	0908	0933	0938	1003	1009	1033

Times shown in light type are connections.
For guide to notes & symbols see page 2

b Change at Strood






































A Via Sidcup, see Table D

		H	A	H	A	H	A	H	A	H	A	H	A	H	A	H	A	H	A								
St Pancras International	  d	1022	—	1052	—	1125	—	1155	—	1227	—	1252	—	1325	—	1355	—	1425	—								
Stratford International	 d	1032	—	1059	—	1132	—	1202	—	1234	—	1259	—	1332	—	1402	—	1432	—								
London Charing Cross	 d	—	0953	1009	—	1023	1039	—	1053	1109	—	1123	1139	—	1153	1209	—	1223	1239	—	1253	1309	—	1323	1339	—	1353
London Waterloo (East)	 d	—	0956	1012	—	1026	1042	—	1056	1112	—	1126	1142	—	1156	1212	—	1226	1242	—	1256	1312	—	1326	1342	—	1356
London Cannon Street	 d	—	—	—	—	—	—	—	—	—	—	—	—	—	—	—	—	—	—	—	—	—	—	—	—	—	—
London Bridge	 d	—	1001	1017	—	1031	1047	—	1101	1117	—	1131	1147	—	1201	1217	—	1231	1247	—	1301	1317	—	1331	1347	—	1401
Greenwich	 DLR d	—	—	—	—	—	—	—	—	—	—	—	—	—	—	—	—	—	—	—	—	—	—	—	—	—	—
New Cross	 d	—	—	—	—	—	—	—	—	—	—	—	—	—	—	—	—	—	—	—	—	—	—	—	—	—	—
Lewisham	 DLR d	—	—	1027	—	1057	—	1127	—	1157	—	1227	—	1257	—	1327	—	1357	—	1427	—	1457	—	1527	—	—	—
Blackheath	 d	—	—	1029	—	1059	—	1129	—	1159	—	1229	—	1259	—	1329	—	1359	—	1429	—	1459	—	1529	—	—	—
Charlton	 d	—	—	1034	—	1104	—	1134	—	1204	—	1234	—	1304	—	1334	—	1404	—	1434	—	1504	—	1534	—	—	—
Woolwich Arsenal	 DLR d	—	—	1039	—	1109	—	1139	—	1209	—	1239	—	1309	—	1339	—	1409	—	1439	—	1509	—	1539	—	—	—
Abbey Wood	 d	—	—	1043	—	1113	—	1143	—	1213	—	1243	—	1313	—	1343	—	1413	—	1443	—	1513	—	1543	—	—	—
Dartford	  d	—	1037	1055	—	1107	1125	—	1137	1155	—	1207	1225	—	1237	1255	—	1307	1325	—	1337	1355	—	1407	1425	—	1437
Stone Crossing	 d	—	1041	—	1111	—	1141	—	1211	—	1241	—	1311	—	1341	—	1411	—	1441	—	1511	—	1541	—	—	—	—
Greenhithe for Bluewater	 d	—	1044	1100	—	1114	1130	—	1144	1200	—	1214	1230	—	1244	1300	—	1314	1330	—	1344	1400	—	1414	1430	—	1444
Swanscombe	 d	—	1047	—	1117	—	1147	—	1217	—	1247	—	1317	—	1347	—	1417	—	1447	—	1517	—	1547	—	—	—	—
Northfleet	 d	—	1049	—	1119	—	1149	—	1219	—	1249	—	1319	—	1349	—	1419	—	1449	—	1519	—	1549	—	—	—	—
Ebbsfleet International	  e	1043	—	1113	—	1143	—	1213	—	1243	—	1313	—	1343	—	1413	—	1443	—	1513	—	1543	—	—	—	—	—
Gravesend	  d	1047	1053a	1107	1117	1123a	1137	1147	1153a	1207	1217	1223a	1237	1249	1253a	1307	1317	1323a	1337	1347	1353a	1407	1417	1423a	1437	1447	1453a
Higham	 d	—	—	1113	—	1143	—	1213	—	1243	—	1313	—	1343	—	1413	—	1443	—	1513	—	1543	—	—	—	—	—
Strood	  a	1057	—	1119	1127	1149	1157	—	1219	1227	—	1249	1258	—	1319	1327	—	1349	1357	—	1419	1427	—	1449	1457	—	—
Snodland	 a	1115b	—	1145b	—	1215b	—	1245b	—	1315b	—	1345b	—	1415b	—	1445b	—	1515b	—	—	—	—	—	—	—	—	—
Maidstone West	 a	1127b	—	1157b	—	1227b	—	1257b	—	1327b	—	1357b	—	1427b	—	1457b	—	1527b	—	—	—	—	—	—	—	—	—
Strood	  d	1057	—	1120	1127	—	1150	1157	—	1220	1227	—	1250	1259	—	1320	1327	—	1350	1357	—	1420	1427	—	1450	1457	—
Rochester	 a	1100	—	1124	1130	—	1154	1200	—	1224	1230	—	1254	1302	—	1324	1330	—	1354	1400	—	1424	1430	—	1454	1500	—
Chatham	 a	1104	—	1128	1134	—	1158	1204	—	1228	1234	—	1258	1305	—	1328	1334	—	1358	1404	—	1428	1434	—	1458	1504	—
Gillingham (Kent)	 a	1108	—	1133	1138	—	1203	1208	—	1233	1238	—	1303	1309	—	1333	1338	—	1403	1408	—	1433	1438	—	1503	1508	—

Times shown in light type are connections.
For guide to notes & symbols see page 2

b Change at Strood
































A Via Sidcup, see Table D

		(1)	A	(1)	A	(1)	A	(1)	A	(1)	A	(1)	A	(1)	A	(1)	A	(1)	A								
St Pancras International	 e  d	—	1455	—	—	1525	—	—	1555	—	—	1625	—	—	1655	—	—	1725	—	—	1755	—	—	1825	—	—	1855
Stratford International	DLR d	—	1502	—	—	1532	—	—	1602	—	—	1632	—	—	1702	—	—	1732	—	—	1802	—	—	1832	—	—	1902
London Charing Cross	 d	1409	—	1423	1439	—	1453	1509	—	1523	1539	—	1553	1609	—	1623	1639	—	1653	1709	—	1723	1739	—	1753	1809	—
London Waterloo (East)	 d	1412	—	1426	1442	—	1456	1512	—	1526	1542	—	1556	1612	—	1626	1642	—	1656	1712	—	1726	1742	—	1756	1812	—
London Cannon Street	 d	—	—	—	—	—	—	—	—	—	—	—	—	—	—	—	—	—	—	—	—	—	—	—	—	—	—
London Bridge	 10  d	1417	—	1431	1447	—	1501	1517	—	1531	1547	—	1601	1617	—	1631	1647	—	1701	1717	—	1731	1747	—	1801	1817	—
Greenwich	 DLR d	—	—	—	—	—	—	—	—	—	—	—	—	—	—	—	—	—	—	—	—	—	—	—	—	—	—
New Cross	 d	—	—	—	—	—	—	—	—	—	—	—	—	—	—	—	—	—	—	—	—	—	—	—	—	—	—
Lewisham	 DLR d	1427	—	—	1457	—	—	1527	—	—	1557	—	—	1627	—	—	1657	—	—	1727	—	—	1757	—	—	1827	—
Blackheath	 d	1429	—	—	1459	—	—	1529	—	—	1559	—	—	1629	—	—	1659	—	—	1729	—	—	1759	—	—	1829	—
Charlton	 d	1434	—	—	1504	—	—	1534	—	—	1604	—	—	1634	—	—	1704	—	—	1734	—	—	1804	—	—	1834	—
Woolwich Arsenal	 DLR d	1439	—	—	1509	—	—	1539	—	—	1609	—	—	1639	—	—	1709	—	—	1739	—	—	1809	—	—	1839	—
Abbey Wood	 d	1443	—	—	1513	—	—	1543	—	—	1613	—	—	1643	—	—	1713	—	—	1743	—	—	1813	—	—	1843	—
Dartford	  d	1455	—	1507	1525	—	1537	1555	—	1607	1625	—	1637	1655	—	1707	1725	—	1737	1755	—	1807	1825	—	1837	1855	—
Stone Crossing	 d	—	—	1511	—	—	1541	—	—	1611	—	—	1641	—	—	1711	—	—	1741	—	—	1811	—	—	1841	—	—
Greenhithe for Bluewater	 d	1500	—	1514	1530	—	1544	1600	—	1614	1630	—	1644	1700	—	1714	1730	—	1744	1800	—	1814	1830	—	1844	1900	—
Swanscombe	 d	—	—	1517	—	—	1547	—	—	1617	—	—	1647	—	—	1717	—	—	1747	—	—	1817	—	—	1847	—	—
Northfleet	 d	—	—	1519	—	—	1549	—	—	1619	—	—	1649	—	—	1719	—	—	1749	—	—	1819	—	—	1849	—	—
Ebbfleet International	  e	—	1513	—	—	1543	—	—	1613	—	—	1643	—	1713	—	—	1743	—	—	1813	—	—	1843	—	—	1913	—
Gravesend	  d	1507	1517	1523a	1537	1547	1553a	1607	1617	1623a	1637	1647	1653a	1707	1717	1723a	1737	1747	1753a	1807	1817	1823a	1837	1847	1853a	1907	1917
Higham	 d	1513	—	—	1543	—	—	1613	—	—	1643	—	—	1713	—	—	1743	—	—	1813	—	—	1843	—	—	1913	—
Strood	  a	1519	1527	—	1549	1557	—	1619	1627	—	1649	1657	—	1719	1727	—	1749	1757	—	1819	1827	—	1849	1857	—	1919	1927
Snodland	 a	—	1545b	—	—	1615b	—	—	1645b	—	—	1715b	—	—	1745b	—	—	1815b	—	—	1845b	—	—	1915b	—	—	1945b
Maidstone West	  a	—	1557b	—	—	1627b	—	—	1657b	—	—	1727b	—	—	1757b	—	—	1827b	—	—	1857b	—	—	1927b	—	—	1957b
Strood	  d	1520	1527	—	1550	1557	—	1620	1627	—	1650	1657	—	1720	1727	—	1750	1757	—	1820	1827	—	1850	1857	—	1920	1927
Rochester	 a	1524	1530	—	1554	1600	—	1624	1630	—	1654	1700	—	1724	1730	—	1754	1800	—	1824	1830	—	1854	1900	—	1924	1930
Chatham	  a	1528	1534	—	1558	1604	—	1628	1634	—	1658	1704	—	1728	1734	—	1758	1804	—	1828	1834	—	1858	1904	—	1928	1934
Gillingham (Kent)	  a	1533	1538	—	1603	1608	—	1633	1638	—	1703	1708	—	1733	1738	—	1803	1808	—	1833	1838	—	1903	1908	—	1933	1938

Times shown in light type are connections.
For guide to notes & symbols see page 2

b Change at Strood

A Via Sidcup, see Table D

St Pancras International	15		d	—	2355	—	—	—
Stratford International		DLR	d	—	0002	—	—	—
London Charing Cross			d	2309	—	2339	0009	0039
London Waterloo (East)			d	2312	—	2342	0012	0042
London Cannon Street			d	—	—	—	—	—
London Bridge	10		d	2317	—	2347	0017	0047
Greenwich		DLR	d	—	—	—	—	—
New Cross			d	—	—	—	—	—
Lewisham		DLR	d	2327	—	2357	0028	0057
Blackheath			d	2329	—	2359	0030	0059
Charlton			d	2334	—	0004	0035	0104
Woolwich Arsenal		DLR	d	2339	—	0009	0040	0109
Abbey Wood			d	2343	—	0013	0044	0113
Dartford			d	2355	—	0025	0055	0125
Stone Crossing			d	2358	—	0029	0059	—
Greenhithe for Bluewater			d	2359	—	0031	0101	0130
Swanscombe			d	0004	—	0034	0104s	—
Northfleet			d	0006	—	0036	0106s	—
Ebbfleet International			e	—	0013	—	—	—
Gravesend			d	0010	0017	0040	0111a	0137
Higham			d	0016	—	0046	—	0143s
Strood			a	0021	0027	0051	—	0148s
Snodland			a	—	—	—	—	—
Maidstone West			a	—	—	—	—	—
Strood			d	0022	0027	0052	—	—
Rochester			a	0025	0030	0055	—	0151s
Chatham			a	0028	0034	0058	—	0155s
Gillingham (Kent)			a	0033	0038	0103	—	0203








































Times shown in light type are connections.
For guide to notes & symbols see page 2

			H	A	A	H	A	A	H	A	A	H	A	A	H	A	H	H												
St Pancras International	15	e	d	—	—	0825	—	—	—	—	0927	—	—	—	—	—	—	—												
Stratford International		DLR	d	—	—	0832	—	—	—	—	0934	—	—	—	—	—	—	—												
London Charing Cross		e	d	—	0739	—	0748	0809	0818	0839	—	0848	0909	0918	0939	—	0948	1009	1018	1039	—	1048	1109	1118	1139	—	1148	1209	—	
London Waterloo (East)		e	d	—	0742	—	0751	0812	0821	0842	—	0851	0912	0921	0942	—	0951	1012	1021	1042	—	1051	1112	1121	1142	—	1151	1212	—	
London Cannon Street		e	d	—	—	—	—	—	—	—	—	—	—	—	—	—	—	—	—	—	—	—	—	—	—	—	—	—	—	
London Bridge	10	e	d	—	0747	—	0756	0817	0826	0847	—	0856	0917	0926	0947	—	0956	1017	1026	1047	—	1056	1117	1126	1147	—	1156	1217	—	
Greenwich	4	DLR	d	—	—	—	—	—	—	—	—	—	—	—	—	—	—	—	—	—	—	—	—	—	—	—	—	—	—	—
New Cross	4		d	—	—	—	—	—	—	—	—	—	—	—	—	—	—	—	—	—	—	—	—	—	—	—	—	—	—	—
Lewisham	4	DLR	d	—	0757	—	0807	0827	0837	0857	—	0907	0927	0937	0957	—	1007	1027	1037	1057	—	1107	1127	1137	1157	—	1207	1227	—	
Blackheath	4		d	—	0759	—	—	0829	—	0859	—	—	0929	—	0959	—	—	1029	—	1059	—	—	1129	—	1159	—	—	1229	—	—
Charlton	4		d	—	0804	—	—	0834	—	0904	—	—	0934	—	1004	—	—	1034	—	1104	—	—	1134	—	1204	—	—	1234	—	—
Woolwich Arsenal	4	DLR	d	—	0809	—	—	0839	—	0909	—	—	0939	—	1009	—	—	1039	—	1109	—	—	1139	—	1209	—	—	1239	—	—
Abbey Wood	4		d	—	0813	—	—	0843	—	0913	—	—	0943	—	1013	—	—	1043	—	1113	—	—	1143	—	1213	—	—	1243	—	—
Dartford	4		d	0751	0825	—	0837	0855	0907	0925	—	0937	0955	1007	1025	—	1037	1055	1107	1125	—	1137	1155	1207	1225	—	1237	1255	—	—
Stone Crossing			d	0755	—	—	0841	—	0911	—	—	0941	—	1011	—	—	1041	—	1111	—	—	1141	—	1211	—	—	1241	—	—	—
Greenhithe for Bluewater			d	0757	0830	—	0844	0900	0914	0930	—	0944	1000	1014	1030	—	1044	1100	1114	1130	—	1144	1200	1214	1230	—	1244	1300	—	—
Swanscombe			d	0800	—	—	0847	—	0917	—	—	0947	—	1017	—	—	1047	—	1117	—	—	1147	—	1217	—	—	1247	—	—	—
Northfleet			d	0802	—	—	0849	—	0919	—	—	0949	—	1019	—	—	1049	—	1119	—	—	1149	—	1219	—	—	1249	—	—	—
Ebbsfleet International		e	d	—	—	0843	—	—	—	—	0945	—	—	—	—	1045	—	—	—	—	1143	—	—	—	—	—	1245	—	—	1313
Gravesend	4		d	0807	0837	0847	0853a	0907	0923a	0937	0949	0953a	1007	1023a	1037	1049	1053a	1107	1123a	1137	1147	1153a	1207	1223a	1237	1249	1253a	1307	1317	—
Higham			d	0813	0843	—	—	0913	—	0943	—	—	1013	—	1043	—	—	1113	—	1143	—	—	1213	—	1243	—	—	1313	—	—
Strood	4		a	0818	0848	0857	—	0918	—	0948	0958	—	1018	—	1048	1058	—	1118	—	1148	1157	—	1218	—	1248	1258	—	1318	1327	—
Snodland			a	0846b	—	—	—	0946b	—	—	—	—	1046b	—	—	—	—	1146b	—	—	—	—	1246b	—	—	—	—	1346b	—	—
Maidstone West	4		a	0858b	—	—	—	0958b	—	—	—	—	1058b	—	—	—	—	1158b	—	—	—	—	1258b	—	—	—	—	1358b	—	—
Strood	4		d	0818	0848	0857	—	0918	—	0948	0959	—	1018	—	1048	1059	—	1118	—	1148	1157	—	1218	—	1248	1259	—	1318	1327	—
Rochester	4		a	0821	0851	0900	—	0921	—	0951	1002	—	1021	—	1051	1102	—	1121	—	1151	1200	—	1221	—	1251	1302	—	1321	1330	—
Chatham	4		a	0825	0855	0904	—	0925	—	0955	1005	—	1025	—	1055	1105	—	1125	—	1155	1204	—	1225	—	1255	1305	—	1325	1334	—
Gillingham (Kent)	4		a	0830	0900	0908	—	0930	—	1000	1009	—	1030	—	1100	1109	—	1130	—	1200	1208	—	1230	—	1300	1309	—	1330	1338	—

Times shown in light type are connections.
For guide to notes & symbols see page 2

b Change at Strood






























A Via Sidcup, see Table D

		A	¹¹	A	¹¹	A	¹¹	A	¹¹	A	¹¹	A	¹¹	A	¹¹	A	¹¹	A	¹¹	A							
St Pancras International	¹⁵  d	—	—	1325	—	—	1355	—	—	1425	—	—	1455	—	—	1525	—	—	1555	—	—	1625	—	—	1655	—	—
Stratford International	 d	—	—	1332	—	—	1402	—	—	1432	—	—	1502	—	—	1532	—	—	1602	—	—	1632	—	—	1702	—	—
London Charing Cross	 d	1218	1239	—	1248	1309	—	1318	1339	—	1348	1409	—	1418	1439	—	1448	1509	—	1518	1539	—	1548	1609	—	1618	1639
London Waterloo (East)	 d	1221	1242	—	1251	1312	—	1321	1342	—	1351	1412	—	1421	1442	—	1451	1512	—	1521	1542	—	1551	1612	—	1621	1642
London Cannon Street	 d	—	—	—	—	—	—	—	—	—	—	—	—	—	—	—	—	—	—	—	—	—	—	—	—	—	—
London Bridge	¹⁰  d	1226	1247	—	1256	1317	—	1326	1347	—	1356	1417	—	1426	1447	—	1456	1517	—	1526	1547	—	1556	1617	—	1626	1647
Greenwich	 DLR d	—	—	—	—	—	—	—	—	—	—	—	—	—	—	—	—	—	—	—	—	—	—	—	—	—	—
New Cross	 d	—	—	—	—	—	—	—	—	—	—	—	—	—	—	—	—	—	—	—	—	—	—	—	—	—	—
Lewisham	 DLR d	1237	1257	—	1307	1327	—	1337	1357	—	1407	1427	—	1437	1457	—	1507	1527	—	1537	1557	—	1607	1627	—	1637	1657
Blackheath	 d	—	1259	—	—	1329	—	—	1359	—	—	1429	—	—	1459	—	—	1529	—	—	1559	—	—	1629	—	—	1659
Charlton	 d	—	1304	—	—	1334	—	—	1404	—	—	1434	—	—	1504	—	—	1534	—	—	1604	—	—	1634	—	—	1704
Woolwich Arsenal	 DLR d	—	1309	—	—	1339	—	—	1409	—	—	1439	—	—	1509	—	—	1539	—	—	1609	—	—	1639	—	—	1709
Abbey Wood	 d	—	1313	—	—	1343	—	—	1413	—	—	1443	—	—	1513	—	—	1543	—	—	1613	—	—	1643	—	—	1713
Dartford	  d	1307	1325	—	1337	1355	—	1407	1425	—	1437	1455	—	1507	1525	—	1537	1555	—	1607	1625	—	1637	1655	—	1707	1725
Stone Crossing	 d	1311	—	—	1341	—	—	1411	—	—	1441	—	—	1511	—	—	1541	—	—	1611	—	—	1641	—	—	1711	—
Greenhithe for Bluewater	  d	1314	1330	—	1344	1400	—	1414	1430	—	1444	1500	—	1514	1530	—	1544	1600	—	1614	1630	—	1644	1700	—	1714	1730
Swanscombe	  d	1317	—	—	1347	—	—	1417	—	—	1447	—	—	1517	—	—	1547	—	—	1617	—	—	1647	—	—	1717	—
Northfleet	 d	1319	—	—	1349	—	—	1419	—	—	1449	—	—	1519	—	—	1549	—	—	1619	—	—	1649	—	—	1719	—
Ebbsfleet International	  d	—	—	1343	—	—	1413	—	—	1443	—	—	1513	—	—	1543	—	—	1613	—	—	1643	—	—	1713	—	—
Gravesend	  d	1323a	1337	1347	1353a	1407	1417	1423a	1437	1447	1453a	1507	1517	1523a	1537	1547	1553a	1607	1617	1623a	1637	1647	1653a	1707	1717	1723a	1737
Higham	 d	—	1343	—	—	1413	—	—	1443	—	—	1513	—	—	1543	—	—	1613	—	—	1643	—	—	1713	—	—	1743
Strood	  a	—	1348	1357	—	1418	1427	—	1448	1457	—	1518	1527	—	1548	1557	—	1618	1627	—	1648	1657	—	1718	1727	—	1748
Snodland	 a	—	—	—	—	1446b	—	—	—	—	—	1546b	—	—	—	—	—	1646b	—	—	—	—	—	1746b	—	—	—
Maidstone West	  a	—	—	—	—	1458b	—	—	—	—	—	1558b	—	—	—	—	—	1658b	—	—	—	—	—	1758b	—	—	—
Strood	  d	—	1348	1357	—	1418	1427	—	1448	1457	—	1518	1527	—	1548	1557	—	1618	1627	—	1648	1657	—	1718	1727	—	1748
Rochester	  a	—	1351	1400	—	1421	1430	—	1451	1500	—	1521	1530	—	1551	1600	—	1621	1630	—	1651	1700	—	1721	1730	—	1751
Chatham	  a	—	1355	1404	—	1425	1434	—	1455	1504	—	1525	1534	—	1555	1604	—	1625	1634	—	1655	1704	—	1725	1734	—	1755
Gillingham (Kent)	  a	—	1400	1408	—	1430	1438	—	1500	1508	—	1530	1538	—	1600	1608	—	1630	1638	—	1700	1708	—	1730	1738	—	1800

Times shown in light type are connections.
For guide to notes & symbols see page 2

b Change at Strood

A Via Sidcup, see Table D

		H	A	H	A	H	A	H	A	H	A	H	A	H	A	H	A	H	A								
St Pancras International	  d	1725		1752		1825		1855		1925		1955		2025		2055		2125									
Stratford International	 d	1732		1802		1832		1902		1932		2002		2032		2102		2132									
London Charing Cross	 d		1648	1709		1718	1739		1748	1809		1818	1839		1848	1909		1918	1939		1948	2009		2018	2039		2048
London Waterloo (East)	 d		1651	1712		1721	1742		1751	1812		1821	1842		1851	1912		1921	1942		1951	2012		2021	2042		2051
London Cannon Street	 d																										
London Bridge	 d		1656	1717		1726	1747		1756	1817		1826	1847		1856	1917		1926	1947		1956	2017		2026	2047		2056
Greenwich	 d																										
New Cross	 d																										
Lewisham	 d		1707	1727		1737	1757		1807	1827		1837	1857		1907	1927		1937	1957		2007	2027		2037	2057		2107
Blackheath	 d			1729		1759			1829			1859			1929			1959			2029			2059			
Charlton	 d			1734		1804			1834			1904			1934			2004			2034			2104			
Woolwich Arsenal	 d			1739		1809			1839			1909			1939			2009			2039			2109			
Abbey Wood	 d			1743		1813			1843			1913			1943			2013			2043			2113			
Dartford	 d		1737	1755		1807	1825		1837	1855		1907	1925		1937	1955		2007	2025		2037	2055		2107	2125		2137
Stone Crossing	 d		1741			1811			1841			1911			1941			2011			2041			2111			2141
Greenhithe for Bluewater	 d		1744	1800		1814	1830		1844	1900		1914	1930		1944	2000		2014	2030		2044	2100		2114	2130		2144
Swanscombe	 d			1747		1817			1847			1917			1947			2017			2047			2117			2147
Northfleet	 d			1749		1819			1849			1919			1949			2019			2049			2119			2149
Ebbsfleet International	 d	1743		1813		1843			1913			1943			2013			2043			2113			2143			
Gravesend	 d	1747	1753a	1807	1817	1823a	1837	1847	1853a	1907	1917	1923a	1937	1947	1953a	2007	2017	2023a	2037	2047	2053a	2107	2117	2123a	2137	2147	2153a
Higham	 d			1813		1843			1913			1943			2013			2043			2113			2143			
Strood	 a	1757		1818	1827	1848	1857		1918	1927		1948	1957		2018	2027		2048	2057		2118	2127		2148	2157		
Snodland	 a			1846b					1946b						2046b						2146b						
Maidstone West	 a			1858b					1958b						2058b						2158b						
Strood	 d	1757		1818	1827	1848	1857		1918	1927		1948	1957		2018	2027		2048	2057		2118	2127		2148	2157		
Rochester	 a	1800		1821	1830	1851	1900		1921	1930		1951	2000		2021	2030		2051	2100		2121	2130		2151	2200		
Chatham	 a	1804		1825	1834	1855	1904		1925	1934		1955	2004		2025	2034		2055	2104		2125	2134		2155	2204		
Gillingham (Kent)	 a	1808		1830	1838	1900	1908		1930	1938		2000	2008		2030	2038		2100	2108		2130	2138		2200	2208		

Times shown in light type are connections.
For guide to notes & symbols see page 2

b Change at Strood

A Via Sidcup, see Table D

			(1)	A	(1)	A	(1)	(1)							
St Pancras International	15	e	d	2155	—	—	2225	—	—	2255	—	2325	—	—	—
Stratford International		DLR	d	2202	—	—	2232	—	—	2302	—	2332	—	—	—
London Charing Cross			d	2109	—	2118	2139	—	2148	2209	—	2239	—	2309	2339 0009
London Waterloo (East)			d	2112	—	2121	2142	—	2151	2212	—	2242	—	2312	2342 0012
London Cannon Street			d	—	—	—	—	—	—	—	—	—	—	—	—
London Bridge	10		d	2117	—	2126	2147	—	2156	2217	—	2247	—	2317	2347 0017
Greenwich		DLR	d	—	—	—	—	—	—	—	—	—	—	—	—
New Cross			d	—	—	—	—	—	—	—	—	—	—	—	—
Lewisham		DLR	d	2127	—	2137	2157	—	2207	2227	—	2257	—	2327	2357 0028
Blackheath			d	2129	—	—	2159	—	—	2229	—	2259	—	2329	2359 0030
Charlton			d	2134	—	—	2204	—	—	2234	—	2304	—	2334	0004 0035
Woolwich Arsenal		DLR	d	2139	—	—	2209	—	—	2239	—	2309	—	2339	0009 0040
Abbey Wood			d	2143	—	—	2213	—	—	2243	—	2313	—	2343	0013 0044
Dartford			d	2155	—	2207	2225	—	2237	2255	—	2325	—	2355	0025 0055
Stone Crossing			d	—	—	2211	—	—	2241	2259	—	2329	—	2359	0029s 0059s
Greenhithe for Bluewater			d	2200	—	2214	2230	—	2244	2301	—	2331	—	0001	0031s 0101s
Swanscombe			d	—	—	2217	—	—	2247	2304	—	2334	—	0004	0034s 0104s
Northfleet			d	—	—	2219	—	—	2249	2306	—	2336	—	0006	0036s 0106s
Ebbsfleet International			d	—	—	2213	—	—	2243	—	—	2313	—	2343	—
Gravesend			d	2207	2217	2223a	2237	2247	2253a	2310	2317	2340	2347	0010	0041a 0110
Higham			d	2213	—	—	2243	—	—	2316	—	2346	—	0016	— 0116s
Strood			a	2218	2227	—	2248	2257	—	2321	2327	2351	2357	0021	— 0121s
Snodland			a	—	2246b	—	—	—	—	—	—	—	—	—	—
Maidstone West			a	—	2258b	—	—	—	—	—	—	—	—	—	—
Strood			d	2218	2227	—	2248	2257	—	2322	2327	2352	2357	0022	—
Rochester			a	2221	2230	—	2251	2300	—	2325	2333	2355	2359	0025	— 0125s
Chatham			a	2225	2234	—	2255	2304	—	2328	2337	2358	0004	0028	— 0128s
Gillingham (Kent)			a	2230	2238	—	2300	2308	—	2333	2341	0003	0008	0033	— 0136

Times shown in light type are connections.
For guide to notes & symbols see page 2

b Change at Strood

A Via Sidcup, see Table D

			A	A	A	H	H	H	A	A	H	H	A	H	H	H	H	A	H	H						
Gillingham (Kent)		d	0405	0454	0520	0524	0550	0553	0619	0638	0655	0712	0722	0737	0754											
Chatham		d	0409	0458	0524	0528	0554	0557	0624	0642	0659	0716	0727	0741	0758											
Rochester		d	0413	0501	0528	0531	0558	0601	0628	0646	0703	0720	0730	0745	0802											
Strood		a	0416	0505	0531	0535	0601	0604	0631	0649	0723	0749														
Maidstone West		d					0538b		0603b		0653			0723						0753						
Snodland		d							0615b		0701			0731						0801						
Strood		d	0417	0505	0532	0535	0602	0605	0622	0632	0650	0710	0716	0724	0741	0750				0811						
Higham		d	0422	0510	0540	0555	0610	0627	0642	0655	0721	0729	0737	0755												
Gravesend		d	0431	0455	0518	0526	0542	0548	0612	0617	0622	0635	0642	0650	0702	0715	0722	0729	0737	0744	0747	0752	0803	0811	0814	0822
Ebbsfleet International		d			0547		0617		0647		0718	0726	0748	0756	0818	0827										
Northfleet		d	0459	0530	0559	0626	0654	0719	0732	0752	0815															
Swanscombe		d	0501	0532	0601	0628	0656	0721	0734	0754	0817															
Greenhithe for Bluewater		d	0437	0504	0523	0535	0553	0604	0623	0631	0641	0700	0708	0724	0738	0743	0757	0809	0820							
Stone Crossing		d	0506	0537	0606	0633	0643	0702	0726	0740	0759	0811	0822													
Dartford		a	0442	0511	0528	0542	0558	0610	0628	0638	0647	0707	0713	0730	0744	0748	0804	0815	0827							
Abbey Wood		a		0537	0607	0624	0637	0652	0722	0755	0802	0818	0825													
Woolwich Arsenal		a		0542	0612	0630	0642	0658	0727	0801	0807	0824	0830													
Charlton		a		0547	0617	0635	0648	0704	0732	0807	0813	0829	0836													
Blackheath		a		0552	0622	0640						0834														
Lewisham		a	0512	0542	0555	0625	0643					0820	0838													
New Cross		a																								
Greenwich		a					0656	0712	0740	0815	0843															
London Bridge		a	0522	0552	0605	0620	0636	0654	0727	0747	0806	0830	0849	0908												
London Cannon Street		a						0712	0728	0757	0832	0900														
London Waterloo (East)		a	0527	0557	0611	0625	0642	0700	0733	0753	0812	0836	0856	0914												
London Charing Cross		a	0533	0603	0617	0632	0648	0706	0740	0800	0819	0843	0903	0921												
Stratford International		a			0558		0628		0658	0729	0738	0800	0809	0830	0839											
St Pancras International		a			0606		0636		0707	0737	0746	0807	0816	0838	0846											

Times shown in light type are connections.
For guide to notes & symbols see page 2

b Change at Strood

A Via Sidcup, see Table D

					A		A		A		A		A		A		A		A		A							
Gillingham (Kent)		d	0808	—	0820	—	0850	0854	—	0920	0924	—	0950	0954	—	1020	1024	—	1050	1054	—	1120	1124	—	1150	1154	—	1220
Chatham		d	0812	—	0824	—	0854	0858	—	0924	0928	—	0954	0958	—	1024	1028	—	1054	1058	—	1124	1128	—	1154	1158	—	1224
Rochester		d	0816	—	0828	—	0858	0901	—	0928	0931	—	0958	1001	—	1028	1031	—	1058	1101	—	1128	1131	—	1158	1201	—	1228
Strood		a	0819	—	0831	—	0901	0905	—	0931	0935	—	1001	1005	—	1031	1035	—	1101	1105	—	1131	1135	—	1201	1205	—	1231
Maidstone West		d	—	—	0803b	—	0833b	—	—	0903b	—	—	0933b	—	—	1003b	—	—	1033b	—	—	1103b	—	—	1133b	—	—	1203b
Snodland		d	—	—	0815b	—	0845b	—	—	0915b	—	—	0945b	—	—	1015b	—	—	1045b	—	—	1115b	—	—	1145b	—	—	1215b
Strood		d	0820	—	0832	—	0902	0905	—	0932	0935	—	1002	1005	—	1032	1035	—	1102	1105	—	1132	1135	—	1202	1205	—	1232
Higham		d	0825	—	—	—	0910	—	—	0940	—	—	1010	—	—	1040	—	—	1110	—	—	1140	—	—	1210	—	—	
Gravesend		d	0832	0840	0843	0901	0912	0918	0931	0942	0948	1001	1012	1018	1031	1042	1048	1101	1112	1118	1131	1142	1148	1201	1212	1218	1231	1242
Ebbsfleet International		d	—	—	0848	—	0917	—	—	0948	—	—	1017	—	—	1047	—	—	1118	—	—	1148	—	—	1217	—	—	1247
Northfleet		d	—	0846	—	0905	—	—	0935	—	—	1005	—	—	1035	—	—	1105	—	—	1135	—	—	1205	—	—	1235	
Swanscombe		d	—	0848	—	0907	—	—	0937	—	—	1007	—	—	1037	—	—	1107	—	—	1137	—	—	1207	—	—	1237	
Greenhithe for Bluewater		d	0838	0851	—	0910	—	0923	0940	—	0953	1010	—	1023	1040	—	1053	1110	—	1123	1140	—	1153	1210	—	1223	1240	
Stone Crossing		d	—	0853	—	0912	—	—	0942	—	—	1012	—	—	1042	—	—	1112	—	—	1142	—	—	1212	—	—	1242	
Dartford		a	0843	0858	—	0916	—	0928	0946	—	0958	1016	—	1028	1046	—	1058	1116	—	1128	1146	—	1158	1216	—	1228	1246	
Abbey Wood		a	0856	0907	—	—	—	0937	—	—	—	1007	—	—	1037	—	—	1107	—	—	1137	—	—	1207	—	—	1237	
Woolwich Arsenal		a	0902	0912	—	—	—	0942	—	—	—	1012	—	—	1042	—	—	1112	—	—	1142	—	—	1212	—	—	1242	
Charlton		a	0907	0917	—	—	—	0947	—	—	—	1017	—	—	1047	—	—	1117	—	—	1147	—	—	1217	—	—	1247	
Blackheath		a	0912	0922	—	—	—	0952	—	—	—	1022	—	—	1052	—	—	1122	—	—	1152	—	—	1222	—	—	1252	
Lewisham		a	0916	0925	—	—	—	0955	—	—	—	1025	—	—	1055	—	—	1125	—	—	1155	—	—	1225	—	—	1255	
New Cross		a	—	—	—	—	—	—	—	—	—	—	—	—	—	—	—	—	—	—	—	—	—	—	—	—	—	
Greenwich		a	—	—	—	—	—	—	—	—	—	—	—	—	—	—	—	—	—	—	—	—	—	—	—	—	—	
London Bridge		a	0926	0935	—	0953	—	1006	1022	—	1036	1052	—	1106	1122	—	1136	1152	—	1206	1222	—	1236	1252	—	1306	1322	
London Cannon Street		a	—	—	—	—	—	—	—	—	—	—	—	—	—	—	—	—	—	—	—	—	—	—	—	—	—	
London Waterloo (East)		a	0934	0944	—	0959	—	1012	1027	—	1042	1057	—	1112	1127	—	1142	1157	—	1212	1227	—	1242	1257	—	1312	1327	
London Charing Cross		a	0941	0952	—	1005	—	1018	1033	—	1045	1102	—	1115	1131	—	1145	1201	—	1215	1231	—	1245	1301	—	1315	1331	
Stratford International		a	—	—	0859	—	0928	—	—	0959	—	—	1028	—	—	1058	—	—	1129	—	—	1159	—	—	1228	—	1258	
St Pancras International		a	—	—	0907	—	0936	—	—	1006	—	—	1036	—	—	1106	—	—	1140	—	—	1206	—	—	1236	—	1306	

Times shown in light type are connections.
For guide to notes & symbols see page 2

- b Change at Strood
- A Via Sidcup, see Table D

				A	H	A	H	A	H	A	H	A	H	A	H	A	H	A	H	A	H	A	H	A				
Gillingham (Kent)		d	1224	—	1250	1254	—	1320	1324	—	1350	1354	—	1420	1424	—	1450	1454	—	1520	1524	—	1550	1554	—	1620	1624	—
Chatham		d	1228	—	1254	1258	—	1324	1328	—	1354	1358	—	1424	1428	—	1454	1458	—	1524	1528	—	1554	1558	—	1624	1628	—
Rochester		d	1231	—	1258	1301	—	1328	1331	—	1358	1401	—	1428	1431	—	1458	1501	—	1528	1531	—	1558	1601	—	1628	1631	—
Strood		a	1235	—	1301	1305	—	1331	1335	—	1401	1405	—	1431	1435	—	1501	1505	—	1531	1535	—	1601	1605	—	1631	1635	—
Maidstone West		d	—	—	1233b	—	—	1303b	—	—	1333b	—	—	1403b	—	—	1433b	—	—	1503b	—	—	1533b	—	—	1603b	—	—
Snodland		d	—	—	1245b	—	—	1315b	—	—	1345b	—	—	1415b	—	—	1445b	—	—	1515b	—	—	1545b	—	—	1615b	—	—
Strood		d	1235	—	1302	1305	—	1332	1335	—	1402	1405	—	1432	1435	—	1502	1505	—	1532	1535	—	1602	1605	—	1632	1635	—
Higham		d	1240	—	—	1310	—	—	1340	—	—	1410	—	—	1440	—	—	1510	—	—	1540	—	—	1610	—	—	1640	—
Gravesend		d	1248	1301	1312	1318	1331	1342	1348	1401	1412	1418	1431	1442	1448	1501	1512	1518	1531	1542	1548	1601	1612	1618	1630	1642	1648	1701
Ebbsfleet International		d	—	—	1318	—	—	1351	—	—	1417	—	—	1448	—	—	1518	—	—	1551	—	—	1617	—	—	1648	—	—
Northfleet		d	—	1305	—	—	1335	—	—	1405	—	—	1435	—	—	1505	—	—	1535	—	—	1605	—	—	1634	—	—	1705
Swanscombe		d	—	1307	—	—	1337	—	—	1407	—	—	1437	—	—	1507	—	—	1537	—	—	1607	—	—	1636	—	—	1707
Greenhithe for Bluewater		d	1253	1310	—	1323	1340	—	1353	1410	—	1423	1440	—	1453	1510	—	1523	1540	—	1553	1610	—	1623	1639	—	1653	1710
Stone Crossing		d	—	1312	—	—	1342	—	—	1412	—	—	1442	—	—	1512	—	—	1542	—	—	1612	—	—	1641	—	—	1712
Dartford		a	1258	1316	—	1328	1346	—	1358	1416	—	1428	1446	—	1458	1516	—	1528	1546	—	1558	1616	—	1628	1645	—	1658	1716
Abbey Wood		a	1307	—	—	1337	—	—	1407	—	—	1437	—	—	1507	—	—	1537	—	—	1607	—	—	1638	—	—	1707	—
Woolwich Arsenal		a	1312	—	—	1342	—	—	1412	—	—	1442	—	—	1512	—	—	1542	—	—	1612	—	—	1643	—	—	1712	—
Charlton		a	1317	—	—	1347	—	—	1417	—	—	1447	—	—	1517	—	—	1547	—	—	1617	—	—	1649	—	—	1717	—
Blackheath		a	1322	—	—	1352	—	—	1422	—	—	1452	—	—	1522	—	—	1552	—	—	1622	—	—	1658	—	—	1722	—
Lewisham		a	1325	—	—	1355	—	—	1425	—	—	1455	—	—	1525	—	—	1555	—	—	1625	—	—	1701	—	—	1725	—
New Cross		a	—	—	—	—	—	—	—	—	—	—	—	—	—	—	—	—	—	—	—	—	—	—	—	—	—	—
Greenwich		a	—	—	—	—	—	—	—	—	—	—	—	—	—	—	—	—	—	—	—	—	—	—	—	—	—	—
London Bridge		a	1336	1352	—	1406	1422	—	1436	1452	—	1506	1522	—	1536	1552	—	1606	1622	—	1636	—	—	—	—	—	—	—
London Cannon Street		a	—	—	—	—	—	—	—	—	—	—	—	—	—	—	—	—	—	—	—	—	—	—	—	—	—	—
London Waterloo (East)		a	1342	1357	—	1412	1427	—	1442	1457	—	1512	1527	—	1542	1557	—	1611	1627	—	1641	1659	—	1714	1724	—	1745	1757
London Charing Cross		a	1345	1401	—	1415	1431	—	1445	1501	—	1515	1531	—	1545	1601	—	1615	1631	—	1646	1706	—	1722	1732	—	1751	1806
Stratford International		a	—	—	1329	—	—	1402	—	—	1428	—	—	1459	—	—	1529	—	—	1602	—	—	1628	—	—	1700	—	—
St Pancras International		a	—	—	1337	—	—	1409	—	—	1436	—	—	1507	—	—	1537	—	—	1609	—	—	1636	—	—	1710	—	—

Times shown in light type are connections.
For guide to notes & symbols see page 2

b Change at Strood

A Via Sidcup, see Table D

				A		A		A		A		A		A		A		A		A		A						
Gillingham (Kent)		d	1650	1654	—	1720	1724	—	1750	1754	—	1820	1824	—	1850	1854	—	1920	1922	—	1950	1954	—	2020	2024	—	2050	
Chatham		d	1654	1658	—	1724	1728	—	1754	1758	—	1824	1828	—	1854	1858	—	1924	1928	—	1954	1958	—	2024	2028	—	2054	
Rochester		d	1658	1701	—	1728	1731	—	1758	1801	—	1828	1831	—	1858	1901	—	1928	1931	—	1958	2001	—	2028	2031	—	2058	
Strood		a	1701	1705	—	1731	1735	—	1801	1805	—	1831	1835	—	1901	1905	—	1931	1935	—	2001	2005	—	2031	2035	—	2101	
Maidstone West		d	1633 b	—	—	—	—	—	1726 b	—	—	1756 b	—	—	1842	—	—	1904 b	—	—	1935 b	—	—	2004 b	—	—	2033 b	
Snodland		d	1645 b	—	—	—	—	—	1738 b	—	—	1808 b	—	—	1828 b	—	—	1916 b	—	—	1947 b	—	—	2016 b	—	—	2045 b	
Strood		d	1702	1705	—	1732	1735	—	1803	1805	—	1832	1835	—	1858	1902	1905	—	1932	1935	—	2002	2005	—	2032	2035	—	2102
Higham		d	—	1710	—	1740	—	1803	1810	—	1840	—	1840	—	1910	—	1910	—	1940	—	2010	—	2010	—	2040	—	—	
Gravesend		d	1712	1718	1731	1742	1748	1801	1813	1818	1831	1845	1848	1901	1909	1912	1918	1931	1942	1948	2001	2012	2018	2031	2042	2048	2101	2112
Ebbsfleet International		d	1717	—	—	1747	—	—	1818	—	—	1851	—	—	1913	1917	—	—	1948	—	2017	—	—	2051	—	—	2117	
Northfleet		d	—	—	1735	—	—	1805	—	—	1835	—	—	1905	—	—	1935	—	—	2005	—	—	2035	—	—	2105	—	
Swanscombe		d	—	—	1737	—	—	1807	—	—	1837	—	—	1907	—	—	1937	—	—	2007	—	—	2037	—	—	2107	—	
Greenhithe for Bluewater		d	—	1723	1740	—	1753	1810	—	1823	1840	—	1853	1910	—	—	1923	1940	—	1953	2010	—	2023	2040	—	2053	2110	—
Stone Crossing		d	—	—	1742	—	—	1812	—	—	1842	—	—	1912	—	—	1942	—	—	2012	—	—	2042	—	—	2112	—	
Dartford		a	—	1728	1746	—	1758	1816	—	1828	1846	—	1858	1916	—	—	1928	1946	—	1958	2016	—	2028	2046	—	2058	2116	—
Abbey Wood		a	—	1737	—	1807	—	—	1837	—	1907	—	—	1937	—	—	1967	—	—	2007	—	—	2037	—	—	2107	—	
Woolwich Arsenal		a	—	1742	—	1812	—	—	1842	—	1912	—	—	1942	—	—	1972	—	—	2012	—	—	2042	—	—	2112	—	
Charlton		a	—	1747	—	1817	—	—	1847	—	1917	—	—	1947	—	—	1977	—	—	2017	—	—	2047	—	—	2117	—	
Blackheath		a	—	1752	—	1822	—	—	1852	—	1922	—	—	1952	—	—	1982	—	—	2022	—	—	2052	—	—	2122	—	
Lewisham		a	—	1755	—	1825	—	—	1855	—	1926	—	—	1956	—	—	1986	—	—	2026	—	—	2056	—	—	2126	—	
New Cross		a	—	—	—	—	—	—	—	—	—	—	—	—	—	—	—	—	—	—	—	—	—	—	—	—	—	
Greenwich		a	—	—	—	—	—	—	—	—	—	—	—	—	—	—	—	—	—	—	—	—	—	—	—	—	—	
London Bridge		a	—	1805	1823	—	1835	1854	—	1907	1922	—	1936	1952	—	—	2006	2022	—	2036	2052	—	2106	2122	—	2136	2152	—
London Cannon Street		a	—	—	—	—	—	—	—	—	—	—	—	—	—	—	—	—	—	—	—	—	—	—	—	—	—	
London Waterloo (East)		a	—	1810	1828	—	1840	1859	—	1912	1927	—	1942	1957	—	—	2012	2027	—	2042	2057	—	2112	2127	—	2142	2157	—
London Charing Cross		a	—	1817	1834	—	1847	1904	—	1916	1931	—	1945	2001	—	—	2015	2031	—	2045	2101	—	2115	2131	—	2145	2201	—
Stratford International		a	1728	—	—	1758	—	—	1829	—	—	1902	—	—	1925	1928	—	—	1959	—	—	2028	—	—	2102	—	—	2128
St Pancras International		a	1736	—	—	1810	—	—	1837	—	—	1910	—	—	1932	1936	—	—	2006	—	—	2036	—	—	2109	—	—	2136

Times shown in light type are connections.
For guide to notes & symbols see page 2

b Change at Strood

A Via Sidcup, see Table D

				(H)		(H)		(H)								
				A		A		A		A						
Gillingham (Kent)	Ⓜ	🚶	d	2054	—	2120	2124	—	2150	2154	—	2220	2224	—	2254	2324
Chatham	Ⓜ	🚶	d	2058	—	2124	2128	—	2154	2158	—	2224	2228	—	2258	2328
Rochester	Ⓜ	🚶	d	2101	—	2128	2131	—	2158	2201	—	2228	2231	—	2301	2331
Strood	Ⓜ	🚶	a	2105	—	2131	2135	—	2201	2205	—	2231	2235	—	2305	2335
Maidstone West	Ⓜ	🚶	d	—	—	2103b	—	—	2133b	—	—	2203b	—	—	2233b	2303b
Snodland	Ⓜ	🚶	d	—	—	2115b	—	—	2145b	—	—	2215b	—	—	2245b	2315b
Strood	Ⓜ	🚶	d	2105	—	2132	2135	—	2202	2205	—	2232	2235	—	2305	2335
Higham	Ⓜ	🚶	d	2110	—	—	2140	—	—	2210	—	—	2240	—	2310	2340
Gravesend	Ⓜ	🚶	d	2118	2131	2142	2148	2201	2212	2218	2231	2242	2248	2301	2318	2348
Ebbsfleet International	Ⓜ	🚶	d	—	—	2148	—	—	2217	—	—	2247	—	—	—	—
Northfleet	Ⓜ	🚶	d	—	2135	—	—	2205	—	—	2235	—	—	2305	—	—
Swanscombe	Ⓜ	🚶	d	—	2137	—	—	2207	—	—	2237	—	—	2307	—	—
Greenhithe for Bluewater	Ⓜ	🚶	d	2123	2140	—	2153	2210	—	2223	2240	—	2253	2310	2323	2353
Stone Crossing	Ⓜ	🚶	d	—	2142	—	—	2212	—	—	2242	—	—	2312	—	—
Dartford	Ⓜ	🚶	a	2128	2146	—	2158	2216	—	2228	2246	—	2258	2316	2328	2358
Abbey Wood	Ⓜ	🚶	a	2137	—	—	2207	—	—	2237	—	—	2307	—	2337	—
Woolwich Arsenal	Ⓜ	DLR	a	2142	—	—	2212	—	—	2242	—	—	2312	—	2342	—
Charlton	Ⓜ	DLR	a	2147	—	—	2217	—	—	2247	—	—	2317	—	2347	—
Blackheath	Ⓜ	DLR	a	2152	—	—	2222	—	—	2252	—	—	2322	—	2352	—
Lewisham	Ⓜ	DLR	a	2155	—	—	2225	—	—	2255	—	—	2325	—	2355	—
New Cross	Ⓜ	DLR	a	—	—	—	—	—	—	—	—	—	—	—	—	—
Greenwich	Ⓜ	DLR	a	—	—	—	—	—	—	—	—	—	—	—	—	—
London Bridge	10	⊖	a	2206	2222	—	2236	2252	—	2306	2322	—	2336	2352	0006	—
London Cannon Street	Ⓜ	⊖	a	—	—	—	—	—	—	—	—	—	—	—	—	—
London Waterloo (East)	Ⓜ	⊖	a	2212	2227	—	2242	2257	—	2312	2327	—	2342	2357	0012	—
London Charing Cross	Ⓜ	⊖	a	2215	2231	—	2245	2301	—	2315	2331	—	2345	0003	0015	—
Stratford International	Ⓜ	DLR	a	—	—	2159	—	—	2228	—	—	2258	—	—	—	—
St Pancras International	15	⊖	a	—	—	2207	—	—	2236	—	—	2306	—	—	—	—

Times shown in light type are connections.
For guide to notes & symbols see page 2

b Change at Strood

A Via Sidcup, see Table D

				A	Ⓜ	A	A	Ⓜ	A	Ⓜ	A	Ⓜ	A	Ⓜ	A	Ⓜ	A	Ⓜ	A	Ⓜ	A															
Gillingham (Kent)	Ⓜ	Ⓜ	d	0448	0518	—	0550	0554	—	0624	—	0650	0654	—	0720	0724	—	0750	0754	—	0820	0824	—	0850	0854	—	0920	0924	—							
Chatham	Ⓜ	Ⓜ	d	0452	0522	—	0554	0558	—	0628	—	0654	0658	—	0724	0728	—	0754	0758	—	0824	0828	—	0854	0858	—	0924	0928	—							
Rochester	Ⓜ	Ⓜ	d	0455	0525	—	0558	0601	—	0631	—	0658	0701	—	0728	0731	—	0758	0801	—	0828	0831	—	0858	0901	—	0928	0931	—							
Strood	Ⓜ	Ⓜ	a	0459	0529	—	0601	0605	—	0635	—	0701	0705	—	0731	0735	—	0801	0805	—	0831	0835	—	0901	0905	—	0931	0935	—							
Maidstone West	Ⓜ	Ⓜ	d	—	—	—	—	—	—	—	—	0633b	—	—	0703b	—	—	0733b	—	—	0803b	—	—	0833b	—	—	0903b	—	—							
Snodland	Ⓜ	Ⓜ	d	—	—	—	—	—	—	—	—	0645b	—	—	0715b	—	—	0745b	—	—	0815b	—	—	0845b	—	—	0915b	—	—							
Strood	Ⓜ	Ⓜ	a	0459	0529	—	0602	0605	—	0635	—	0702	0705	—	0732	0735	—	0802	0805	—	0832	0835	—	0902	0905	—	0932	0935	—							
Higham	Ⓜ	Ⓜ	d	0504	0534	—	—	0610	—	0640	—	—	0710	—	—	0740	—	—	0810	—	—	0840	—	—	0910	—	—	0940	—							
Gravesend	Ⓜ	Ⓜ	d	0512	0542	0601	0612	0618	0631	0648	0701	0712	0718	0731	0742	0748	0801	0812	0818	0831	0842	0848	0901	0912	0918	0931	0942	0948	1001							
Ebbsfleet International	Ⓜ	Ⓜ	d	—	—	—	0617	—	—	—	—	0717	—	—	0747	—	—	0818	—	—	0847	—	—	0918	—	—	0947	—	—							
Northfleet	Ⓜ	Ⓜ	d	0515	0545	0605	—	—	0635	—	0705	—	—	0735	—	—	0805	—	—	0835	—	—	0905	—	—	0935	—	—	1005							
Swanscombe	Ⓜ	Ⓜ	d	0517	0547	0607	—	—	0637	—	0707	—	—	0737	—	—	0807	—	—	0837	—	—	0907	—	—	0937	—	—	1007							
Greenhithe for Bluewater	Ⓜ	Ⓜ	d	0521	0551	0610	—	—	0623	0640	0653	0710	—	—	0723	0740	—	—	0753	0810	—	—	0823	0840	—	—	0853	0910	—	0923	0940	—	0953	1010		
Stone Crossing	Ⓜ	Ⓜ	d	0523	0553	0612	—	—	0642	—	—	0712	—	—	0742	—	—	0812	—	—	0842	—	—	0912	—	—	0942	—	—	1012						
Dartford	Ⓜ	Ⓜ	a	0527	0557	0616	—	—	0628	0646	0658	0716	—	—	0728	0746	—	—	0758	0816	—	—	0828	0846	—	—	0858	0916	—	—	0928	0946	—	—	0958	1016
Abbey Wood	Ⓜ	Ⓜ	a	0537	0607	—	—	0637	—	0707	—	—	0737	—	—	0807	—	—	0837	—	—	0907	—	—	0937	—	—	1007	—	—						
Woolwich Arsenal	Ⓜ	DLR	a	0542	0612	—	—	0642	—	0712	—	—	0742	—	—	0812	—	—	0842	—	—	0912	—	—	0942	—	—	1012	—	—						
Charlton	Ⓜ	Ⓜ	a	0547	0617	—	—	0647	—	0717	—	—	0747	—	—	0817	—	—	0847	—	—	0917	—	—	0947	—	—	1017	—	—						
Blackheath	Ⓜ	Ⓜ	a	0552	0622	—	—	0652	—	0722	—	—	0752	—	—	0822	—	—	0852	—	—	0922	—	—	0952	—	—	1022	—	—						
Lewisham	Ⓜ	DLR	a	0555	0625	—	—	0655	—	0725	—	—	0755	—	—	0825	—	—	0855	—	—	0925	—	—	0955	—	—	1025	—	—						
New Cross	Ⓜ	Ⓜ	a	—	—	—	—	—	—	—	—	—	—	—	—	—	—	—	—	—	—	—	—	—	—	—	—	—	—	—						
Greenwich	Ⓜ	DLR	a	—	—	—	—	—	—	—	—	—	—	—	—	—	—	—	—	—	—	—	—	—	—	—	—	—	—	—						
London Bridge	Ⓜ	Ⓜ	a	0606	0636	0652	—	—	0706	0722	0736	0752	—	—	0806	0822	—	—	0836	0852	—	—	0906	0922	—	—	0936	0952	—	—	1006	1022	—	—	1036	1052
London Cannon Street	Ⓜ	Ⓜ	a	—	—	—	—	—	—	—	—	—	—	—	—	—	—	—	—	—	—	—	—	—	—	—	—	—	—	—	—	—				
London Waterloo (East)	Ⓜ	Ⓜ	a	0612	0642	0657	—	—	0712	0727	0742	0757	—	—	0812	0827	—	—	0842	0857	—	—	0912	0927	—	—	0942	0957	—	—	1012	1027	—	—	1042	1057
London Charing Cross	Ⓜ	Ⓜ	a	0615	0645	0701	—	—	0715	0731	0745	0801	—	—	0815	0831	—	—	0845	0901	—	—	0915	0931	—	—	0945	1001	—	—	1015	1031	—	—	1045	1101
Stratford International	Ⓜ	DLR	a	—	—	—	0628	—	—	—	—	—	0728	—	—	0758	—	—	0829	—	—	0858	—	—	0929	—	—	0958	—	—						
St Pancras International	Ⓜ	Ⓜ	a	—	—	—	0636	—	—	—	—	—	0736	—	—	0806	—	—	0836	—	—	0906	—	—	0936	—	—	1006	—	—						

Times shown in light type are connections.
For guide to notes & symbols see page 2

b Change at Strood

A Via Sidcup, see Table D

			H		A	H		A	H		A	H		A	H		A	H		A	H		A	H					
Gillingham (Kent)	🚆	🚶	d	0950	0954	—	1020	1024	—	1050	1054	—	1120	1124	—	1150	1154	—	1220	1224	—	1250	1254	—	1320	1324	—	1350	1354
Chatham	🚆	🚶	d	0954	0958	—	1024	1028	—	1054	1058	—	1124	1128	—	1154	1158	—	1224	1228	—	1254	1258	—	1324	1328	—	1354	1358
Rochester	🚆	🚶	d	0958	1001	—	1028	1031	—	1058	1101	—	1128	1131	—	1158	1201	—	1228	1231	—	1258	1301	—	1328	1331	—	1358	1401
Strood	🚆	🚶	a	1001	1005	—	1031	1035	—	1101	1105	—	1131	1135	—	1201	1205	—	1231	1235	—	1301	1305	—	1331	1335	—	1401	1405
Maidstone West	🚆	🚶	d	0933b	—	—	1003b	—	—	1033b	—	—	1103b	—	—	1133b	—	—	1203b	—	—	1233b	—	—	1303b	—	—	1333b	—
Snodland	🚆	🚶	d	0945b	—	—	1015b	—	—	1045b	—	—	1115b	—	—	1145b	—	—	1215b	—	—	1245b	—	—	1315b	—	—	1345b	—
Strood	🚆	🚶	d	1002	1005	—	1032	1035	—	1102	1105	—	1132	1135	—	1202	1205	—	1232	1235	—	1302	1305	—	1332	1335	—	1402	1405
Higham	🚆	🚶	d	—	1010	—	—	1040	—	—	1110	—	—	1140	—	—	1210	—	—	1240	—	—	1310	—	—	1340	—	—	1410
Gravesend	🚆	🚶	d	1012	1018	1031	1042	1048	1101	1112	1118	1131	1142	1148	1201	1212	1218	1231	1242	1248	1301	1312	1318	1331	1342	1348	1401	1412	1418
Ebbsfleet International	🚆	🚶	d	1017	—	—	1047	—	—	1118	—	—	1147	—	—	1217	—	—	1248	—	—	1318	—	—	1351	—	—	1417	—
Northfleet	🚆	🚶	d	—	—	1035	—	—	1105	—	—	1135	—	—	1205	—	—	1235	—	—	1305	—	—	1335	—	—	1405	—	
Swanscombe	🚆	🚶	d	—	—	1037	—	—	1107	—	—	1137	—	—	1207	—	—	1237	—	—	1307	—	—	1337	—	—	1407	—	
Greenhithe for Bluewater	🚆	🚶	d	—	1023	1040	—	1053	1110	—	1123	1140	—	1153	1210	—	1223	1240	—	1253	1310	—	1323	1340	—	1353	1410	—	1423
Stone Crossing	🚆	🚶	d	—	—	1042	—	—	1112	—	—	1142	—	—	1212	—	—	1242	—	—	1312	—	—	1342	—	—	1412	—	
Dartford	🚆	🚶	a	—	1028	1046	—	1058	1116	—	1128	1146	—	1158	1216	—	1228	1246	—	1258	1316	—	1328	1346	—	1358	1416	—	1428
Abbey Wood	🚆	🚶	a	—	1037	—	—	1107	—	—	1137	—	—	1207	—	—	1237	—	—	1307	—	—	1337	—	—	1407	—	—	1437
Woolwich Arsenal	🚆	DLR	a	—	1042	—	—	1112	—	—	1142	—	—	1212	—	—	1242	—	—	1312	—	—	1342	—	—	1412	—	—	1442
Charlton	🚆	DLR	a	—	1047	—	—	1117	—	—	1147	—	—	1217	—	—	1247	—	—	1317	—	—	1347	—	—	1417	—	—	1447
Blackheath	🚆	DLR	a	—	1052	—	—	1122	—	—	1152	—	—	1222	—	—	1252	—	—	1322	—	—	1352	—	—	1422	—	—	1452
Lewisham	🚆	DLR	a	—	1055	—	—	1125	—	—	1155	—	—	1225	—	—	1255	—	—	1325	—	—	1355	—	—	1425	—	—	1455
New Cross	🚆	DLR	a	—	—	—	—	—	—	—	—	—	—	—	—	—	—	—	—	—	—	—	—	—	—	—	—	—	
Greenwich	🚆	DLR	a	—	—	—	—	—	—	—	—	—	—	—	—	—	—	—	—	—	—	—	—	—	—	—	—	—	
London Bridge	🚆	DLR	a	—	1106	1122	—	1136	1152	—	1206	1222	—	1236	1252	—	1306	1322	—	1336	1352	—	1406	1422	—	1436	1452	—	1506
London Cannon Street	🚆	DLR	a	—	—	—	—	—	—	—	—	—	—	—	—	—	—	—	—	—	—	—	—	—	—	—	—	—	
London Waterloo (East)	🚆	DLR	a	—	1112	1127	—	1142	1157	—	1212	1227	—	1242	1257	—	1312	1327	—	1342	1357	—	1412	1427	—	1442	1457	—	1512
London Charing Cross	🚆	DLR	a	—	1115	1131	—	1145	1201	—	1215	1231	—	1245	1301	—	1315	1331	—	1345	1401	—	1415	1431	—	1445	1501	—	1515
Stratford International	🚆	DLR	a	1028	—	—	1058	—	—	1129	—	—	1158	—	—	1228	—	—	1259	—	—	1329	—	—	1402	—	—	1428	—
St Pancras International	🚆	DLR	a	1036	—	—	1106	—	—	1137	—	—	1206	—	—	1236	—	—	1306	—	—	1337	—	—	1409	—	—	1436	—

Times shown in light type are connections.
For guide to notes & symbols see page 2

b Change at Strood

A Via Sidcup, see Table D

			A	¹¹	A	¹¹	A	¹¹	A	¹¹	A	¹¹	A	¹¹	A	¹¹	A	¹¹	A	¹¹	A	¹¹	
Gillingham (Kent)		d	—	1420	1424	—	1450	1454	—	1520	1524	—	1550	1554	—	1620	1624	—	1650	1654	—	1720	1724
Chatham		d	—	1424	1428	—	1454	1458	—	1524	1528	—	1554	1558	—	1624	1628	—	1654	1658	—	1724	1728
Rochester		d	—	1428	1431	—	1458	1501	—	1528	1531	—	1558	1601	—	1628	1631	—	1658	1701	—	1728	1731
Strood		a	—	1431	1435	—	1501	1505	—	1531	1535	—	1601	1605	—	1631	1635	—	1701	1705	—	1731	1735
Maidstone West		d	—	1403b	—	—	1433b	—	—	1503b	—	—	1533b	—	—	1603b	—	—	1633b	—	—	1703b	—
Snodland		d	—	1415b	—	—	1445b	—	—	1515b	—	—	1545b	—	—	1615b	—	—	1645b	—	—	1715b	—
Strood		d	—	1432	1435	—	1502	1505	—	1532	1535	—	1602	1605	—	1632	1635	—	1702	1705	—	1732	1735
Higham		d	—	—	1440	—	—	1510	—	—	1540	—	—	1610	—	—	1640	—	—	1710	—	—	1740
Gravesend		d	1431	1442	1448	1501	1512	1518	1531	1542	1548	1601	1612	1618	1631	1642	1648	1701	1712	1718	1731	1742	1748
Ebbsfleet International		d	—	1448	—	—	1518	—	—	1551	—	—	1617	—	—	1647	—	—	1717	—	—	1747	—
Northfleet		d	1435	—	—	1505	—	—	1535	—	—	1605	—	—	1635	—	—	1705	—	—	1735	—	1805
Swanscombe		d	1437	—	—	1507	—	—	1537	—	—	1607	—	—	1637	—	—	1707	—	—	1737	—	1807
Greenhithe for Bluewater		d	1440	—	1453	1510	—	1523	1540	—	1553	1610	—	1623	1640	—	1653	1710	—	1723	1740	—	1753
Stone Crossing		d	1442	—	—	1512	—	—	1542	—	—	1612	—	—	1642	—	—	1712	—	—	1742	—	1812
Dartford		a	1446	—	1458	1516	—	1528	1546	—	1558	1616	—	1628	1646	—	1658	1716	—	1728	1746	—	1758
Abbey Wood		a	—	1507	—	—	1537	—	—	1607	—	—	1637	—	—	1707	—	—	1737	—	—	1807	—
Woolwich Arsenal		a	—	1512	—	—	1542	—	—	1612	—	—	1642	—	—	1712	—	—	1742	—	—	1812	—
Charlton		a	—	1517	—	—	1547	—	—	1617	—	—	1647	—	—	1717	—	—	1747	—	—	1817	—
Blackheath		a	—	1522	—	—	1552	—	—	1622	—	—	1652	—	—	1722	—	—	1752	—	—	1822	—
Lewisham		a	—	1525	—	—	1555	—	—	1625	—	—	1655	—	—	1725	—	—	1755	—	—	1825	—
New Cross		a	—	—	—	—	—	—	—	—	—	—	—	—	—	—	—	—	—	—	—	—	—
Greenwich		a	—	—	—	—	—	—	—	—	—	—	—	—	—	—	—	—	—	—	—	—	—
London Bridge		a	1522	—	1536	1552	—	1606	1622	—	1636	1652	—	1706	1722	—	1736	1752	—	1806	1822	—	1836
London Cannon Street		a	—	—	—	—	—	—	—	—	—	—	—	—	—	—	—	—	—	—	—	—	—
London Waterloo (East)		a	1527	—	1542	1557	—	1612	1627	—	1642	1657	—	1712	1727	—	1742	1757	—	1812	1827	—	1842
London Charing Cross		a	1531	—	1545	1601	—	1615	1631	—	1645	1701	—	1715	1731	—	1745	1801	—	1815	1831	—	1845
Stratford International		a	—	1459	—	—	1529	—	—	1602	—	—	1628	—	—	1658	—	—	1728	—	—	1758	—
St Pancras International		a	—	1507	—	—	1537	—	—	1609	—	—	1636	—	—	1706	—	—	1736	—	—	1809	—

Times shown in light type are connections.
For guide to notes & symbols see page 2

- b** Change at Strood
- A** Via Sidcup, see Table D

			A	H	A	H	A	H	A	H	A	H	A	H	A	H	A	H	A	H	A	H	A	H						
Gillingham (Kent)	🚆	🚶	d	—	1850	1854	—	1920	1924	—	1950	1954	—	2020	2024	—	2050	2054	—	2120	2124	—	2150	2154	—	2220	2224	—	2254	2324
Chatham	🚆	🚶	d	—	1854	1858	—	1924	1928	—	1954	1958	—	2024	2028	—	2054	2058	—	2124	2128	—	2154	2158	—	2224	2228	—	2258	2328
Rochester	🚆	🚶	d	—	1858	1901	—	1928	1931	—	1958	2001	—	2028	2031	—	2058	2101	—	2128	2131	—	2158	2201	—	2228	2231	—	2301	2331
Strood	🚆	🚶	a	—	1901	1905	—	1931	1935	—	2001	2005	—	2031	2035	—	2101	2105	—	2131	2135	—	2201	2205	—	2231	2235	—	2305	2335
Maidstone West	🚆	🚶	d	—	1833b	—	—	1903b	—	—	1933b	—	—	2003b	—	—	2033b	—	—	2103b	—	—	2133b	—	—	2203b	—	—	2233b	2303b
Snodland	🚆	🚶	d	—	1845b	—	—	1915b	—	—	1945b	—	—	2015b	—	—	2045b	—	—	2115b	—	—	2145b	—	—	2215b	—	—	2245b	2315b
Strood	🚆	🚶	d	—	1902	1905	—	1932	1935	—	2002	2005	—	2032	2035	—	2102	2105	—	2132	2135	—	2202	2205	—	2232	2235	—	2305	2335
Higham	🚆	🚶	d	—	—	1910	—	—	1940	—	—	2010	—	—	2040	—	—	2110	—	—	2140	—	—	2210	—	—	2240	—	2310	2340
Gravesend	🚆	🚶	d	1901	1912	1918	1931	1942	1948	2001	2012	2018	2031	2042	2048	2101	2112	2118	2131	2142	2148	2201	2212	2218	2231	2242	2248	2301	2318	2348
Ebbsfleet International	🚆	🚶	d	—	1917	—	—	1947	—	—	2017	—	—	2051	—	—	2117	—	—	2147	—	—	2217	—	—	2247	—	—	—	—
Northfleet	🚆	🚶	d	1905	—	—	1935	—	—	2005	—	—	2035	—	—	2105	—	—	2135	—	—	2205	—	—	2235	—	—	2305	—	—
Swanscombe	🚆	🚶	d	1907	—	—	1937	—	—	2007	—	—	2037	—	—	2107	—	—	2137	—	—	2207	—	—	2237	—	—	2307	—	—
Greenhithe for Bluewater	🚆	🚶	d	1910	—	1923	1940	—	1953	2010	—	2023	2040	—	2053	2110	—	2123	2140	—	2153	2210	—	2223	2240	—	2253	2310	2323	2353
Stone Crossing	🚆	🚶	d	1912	—	—	1942	—	—	2012	—	—	2042	—	—	2112	—	—	2142	—	—	2212	—	—	2242	—	—	2312	—	—
Dartford	🚆	🚶	a	1916	—	1928	1946	—	1958	2016	—	2028	2046	—	2058	2116	—	2128	2146	—	2158	2216	—	2228	2246	—	2258	2316	2328	2358
Abbey Wood	🚆	🚶	a	—	—	1937	—	—	2007	—	—	2037	—	—	2107	—	—	2137	—	—	2207	—	—	2237	—	—	2307	—	2337	—
Woolwich Arsenal	🚆	DLR	a	—	—	1942	—	—	2012	—	—	2042	—	—	2112	—	—	2142	—	—	2212	—	—	2242	—	—	2312	—	2342	—
Charlton	🚆	🚶	a	—	—	1947	—	—	2017	—	—	2047	—	—	2117	—	—	2147	—	—	2217	—	—	2247	—	—	2317	—	2347	—
Blackheath	🚆	🚶	a	—	—	1952	—	—	2022	—	—	2052	—	—	2122	—	—	2152	—	—	2222	—	—	2252	—	—	2322	—	2352	—
Lewisham	🚆	DLR	a	—	—	1955	—	—	2025	—	—	2055	—	—	2125	—	—	2155	—	—	2225	—	—	2255	—	—	2325	—	2355	—
New Cross	🚆	🚶	a	—	—	—	—	—	—	—	—	—	—	—	—	—	—	—	—	—	—	—	—	—	—	—	—	—	—	—
Greenwich	🚆	DLR	a	—	—	—	—	—	—	—	—	—	—	—	—	—	—	—	—	—	—	—	—	—	—	—	—	—	—	—
London Bridge	🚆	🚶	a	1952	—	2006	2022	—	2036	2052	—	2106	2122	—	2136	2152	—	2206	2222	—	2236	2252	—	2306	2322	—	2336	2352	0006	—
London Cannon Street	🚆	🚶	a	—	—	—	—	—	—	—	—	—	—	—	—	—	—	—	—	—	—	—	—	—	—	—	—	—	—	—
London Waterloo (East)	🚆	🚶	a	1957	—	2012	2027	—	2042	2057	—	2112	2127	—	2142	2157	—	2212	2227	—	2242	2257	—	2312	2327	—	2342	2357	0012	—
London Charing Cross	🚆	🚶	a	2001	—	2015	2031	—	2045	2101	—	2115	2131	—	2145	2201	—	2215	2231	—	2245	2301	—	2315	2331	—	2345	0001	0015	—
Stratford International	DLR	🚶	a	—	1928	—	—	1958	—	—	2028	—	—	2102	—	—	2128	—	—	2158	—	—	2228	—	—	2258	—	—	—	—
St Pancras International	🚆	🚶	a	—	1936	—	—	2006	—	—	2036	—	—	2109	—	—	2136	—	—	2206	—	—	2236	—	—	2306	—	—	—	—

Times shown in light type are connections.
For guide to notes & symbols see page 2

b Change at Strood

A Via Sidcup, see Table D

			A	A	Ⓜ	A	A	Ⓜ	A	A	Ⓜ	A	A	Ⓜ	A	A	Ⓜ	A	A	Ⓜ	A								
Gillingham (Kent)	Ⓜ	Ⓜ	d	0654	0720	0724	0754	0820	0824	0854	0920	0924	0954	1020	1024	1054	1120	1124	1124	1128	1131								
Chatham	Ⓜ	Ⓜ	d	0658	0724	0728	0758	0824	0828	0858	0924	0928	0958	1024	1028	1058	1124	1128	1128	1131	1135								
Rochester	Ⓜ	Ⓜ	d	0701	0728	0731	0801	0828	0831	0901	0928	0931	1001	1028	1031	1101	1128	1131	1131	1135	1135								
Strood	Ⓜ	Ⓜ	a	0705	0731	0735	0805	0831	0835	0905	0931	0935	1005	1031	1035	1105	1131	1135	1135	1135	1135								
Maidstone West	Ⓜ	Ⓜ	d		0703b			0803b			0903b			1003b			1103b												
Snodland	Ⓜ	Ⓜ	d		0715b			0815b			0915b			1015b			1115b												
Strood	Ⓜ	Ⓜ	d	0705	0732	0735	0805	0832	0835	0905	0932	0935	1005	1032	1035	1105	1132	1135	1135	1135	1135								
Higham	Ⓜ	Ⓜ	d	0710	0740	0810	0840	0910	0940	1010	1040	1110	1140	1210	1240	1310	1340	1340	1340	1340	1340								
Gravesend	Ⓜ	Ⓜ	d	0702	0718	0732	0742	0748	0802	0818	0832	0842	0848	0902	0918	0932	0942	0948	1002	1018	1032	1042	1048	1102	1118	1132	1142	1148	1202
Ebbsfleet International	Ⓜ	Ⓜ	d		0747			0847			0947			1047			1147												
Northfleet	Ⓜ	Ⓜ	d	0706	0736	0806	0836	0906	0936	1006	1036	1106	1136	1206	1236	1306	1336	1336	1336	1336	1336								
Swanscombe	Ⓜ	Ⓜ	d	0708	0738	0808	0838	0908	0938	1008	1038	1108	1138	1208	1238	1308	1338	1338	1338	1338	1338								
Greenhithe for Bluewater	Ⓜ	Ⓜ	d	0711	0723	0741	0753	0811	0823	0841	0853	0911	0923	0941	0953	1011	1023	1041	1053	1111	1123	1141	1153	1211	1223	1241	1253		
Stone Crossing	Ⓜ	Ⓜ	d	0713	0743	0813	0843	0913	0943	1013	1043	1113	1143	1213	1243	1313	1343	1343	1343	1343	1343	1343							
Dartford	Ⓜ	Ⓜ	a	0717	0728	0747	0758	0817	0828	0847	0858	0917	0928	0947	0958	1017	1028	1047	1058	1117	1128	1147	1158	1217	1228	1247	1258		
Abbey Wood	Ⓜ	Ⓜ	a	0737	0807	0837	0907	0937	1007	1037	1107	1137	1207	1237	1307	1337	1337	1337	1337	1337	1337	1337							
Woolwich Arsenal	Ⓜ	DLR	a	0742	0812	0842	0912	0942	1012	1042	1112	1142	1212	1242	1312	1342	1342	1342	1342	1342	1342								
Charlton	Ⓜ	Ⓜ	a	0747	0817	0847	0917	0947	1017	1047	1117	1147	1217	1247	1317	1347	1347	1347	1347	1347	1347								
Blackheath	Ⓜ	Ⓜ	a	0752	0822	0852	0922	0952	1022	1052	1122	1152	1222	1252	1322	1352	1352	1352	1352	1352	1352								
Lewisham	Ⓜ	DLR	a	0747	0755	0817	0825	0847	0855	0917	0925	0947	0955	1017	1025	1047	1055	1117	1125	1147	1155	1217	1225	1247	1255	1277			
New Cross	Ⓜ	Ⓜ	a																										
Greenwich	Ⓜ	DLR	a																										
London Bridge	Ⓜ	Ⓜ	a	0759	0805	0829	0835	0859	0905	0929	0935	0959	1005	1029	1035	1059	1105	1129	1135	1159	1205	1229	1235	1259	1265	1289			
London Cannon Street	Ⓜ	Ⓜ	a																										
London Waterloo (East)	Ⓜ	Ⓜ	a	0804	0811	0834	0841	0904	0911	0934	0941	1004	1011	1034	1041	1104	1111	1134	1141	1204	1211	1234	1241	1304	1311	1334			
London Charing Cross	Ⓜ	Ⓜ	a	0808	0816	0838	0846	0908	0916	0938	0946	1008	1016	1038	1046	1108	1116	1138	1146	1208	1216	1238	1246	1308	1316	1338			
Stratford International	Ⓜ	DLR	a		0758			0858			0958			1058			1158												
St Pancras International	Ⓜ	Ⓜ	a		0806			0906			1006			1106			1206												

Times shown in light type are connections.
For guide to notes & symbols see page 2

b Change at Strood

A Via Sidcup, see Table D

			H	A	H	A	H	A	H	A	H	A	H	A	H	A	H	A	H	A	H	A	H	A							
Gillingham (Kent)	Ⓜ	Ⓜ	d	1150	1154	—	1220	1224	—	1250	1254	—	1320	1324	—	1350	1354	—	1420	1424	—	1450	1454	—	1520	1524	—	1550	1554		
Chatham	Ⓜ	Ⓜ	d	1154	1158	—	1224	1228	—	1254	1258	—	1324	1328	—	1354	1358	—	1424	1428	—	1454	1458	—	1524	1528	—	1554	1558		
Rochester	Ⓜ	Ⓜ	d	1158	1201	—	1228	1231	—	1258	1301	—	1328	1331	—	1358	1401	—	1428	1431	—	1458	1501	—	1528	1531	—	1558	1601		
Strood	Ⓜ	Ⓜ	a	1201	1205	—	1231	1235	—	1301	1305	—	1331	1335	—	1401	1405	—	1431	1435	—	1501	1505	—	1531	1535	—	1601	1605		
Maidstone West	Ⓜ	Ⓜ	d	—	—	—	1203b	—	—	—	—	—	1303b	—	—	—	—	—	1403b	—	—	—	—	—	1503b	—	—	—			
Snodland	Ⓜ	Ⓜ	d	—	—	—	1215b	—	—	—	—	—	1315b	—	—	—	—	—	1415b	—	—	—	—	—	1515b	—	—	—			
Strood	Ⓜ	Ⓜ	d	1202	1205	—	1232	1235	—	1302	1305	—	1332	1335	—	1402	1405	—	1432	1435	—	1502	1505	—	1532	1535	—	1602	1605		
Higham	Ⓜ	Ⓜ	d	—	1210	—	—	1240	—	—	1310	—	—	1340	—	—	1410	—	—	1440	—	—	1510	—	—	1540	—	—	1610		
Gravesend	Ⓜ	Ⓜ	d	1212	1218	1232	1242	1248	1302	1312	1318	1332	1342	1348	1402	1412	1418	1432	1442	1448	1502	1512	1518	1532	1542	1548	1602	1612	1618		
Ebbsfleet International	Ⓜ	Ⓜ	d	1217	—	—	1247	—	—	1318	—	—	1347	—	—	1418	—	—	1447	—	—	1518	—	—	1551	—	—	1617	—		
Northfleet	Ⓜ	Ⓜ	d	—	—	1236	—	—	1306	—	—	—	1336	—	—	1406	—	—	1436	—	—	1506	—	—	1536	—	—	1606	—		
Swanscombe	Ⓜ	Ⓜ	d	—	—	1238	—	—	1308	—	—	—	1338	—	—	1408	—	—	1438	—	—	1508	—	—	1538	—	—	1608	—		
Greenhithe for Bluewater	Ⓜ	Ⓜ	d	—	1223	1241	—	1253	1311	—	1323	1341	—	1353	1411	—	1423	1441	—	1453	1511	—	1523	1541	—	1553	1611	—	1623		
Stone Crossing	Ⓜ	Ⓜ	d	—	—	1243	—	—	1313	—	—	—	1343	—	—	1413	—	—	1443	—	—	1513	—	—	1543	—	—	1613	—		
Dartford	Ⓜ	Ⓜ	a	—	1228	1247	—	1258	1317	—	1328	1347	—	1358	1417	—	1428	1447	—	1458	1517	—	1528	1547	—	1558	1617	—	1628		
Abbey Wood	Ⓜ	Ⓜ	a	—	1237	—	—	1307	—	—	—	—	1337	—	—	1407	—	—	1437	—	—	1507	—	—	1537	—	—	1607	—	1637	
Woolwich Arsenal	Ⓜ	Ⓜ	a	—	1242	—	—	1312	—	—	—	—	1342	—	—	1412	—	—	1442	—	—	1512	—	—	1542	—	—	1612	—	1642	
Charlton	Ⓜ	Ⓜ	a	—	1247	—	—	1317	—	—	—	—	1347	—	—	1417	—	—	1447	—	—	1517	—	—	1547	—	—	1617	—	1647	
Blackheath	Ⓜ	Ⓜ	a	—	1252	—	—	1322	—	—	—	—	1352	—	—	1422	—	—	1452	—	—	1522	—	—	1552	—	—	1622	—	1652	
Lewisham	Ⓜ	Ⓜ	a	—	1255	1317	—	1325	1347	—	—	—	1355	1417	—	1425	1447	—	1455	1517	—	1525	1547	—	1555	1617	—	1625	1647	—	1655
New Cross	Ⓜ	Ⓜ	a	—	—	—	—	—	—	—	—	—	—	—	—	—	—	—	—	—	—	—	—	—	—	—	—	—	—		
Greenwich	Ⓜ	Ⓜ	a	—	—	—	—	—	—	—	—	—	—	—	—	—	—	—	—	—	—	—	—	—	—	—	—	—	—		
London Bridge	Ⓜ	Ⓜ	a	—	1305	1329	—	1335	1359	—	1405	1429	—	1435	1459	—	1505	1529	—	1535	1559	—	1605	1629	—	1635	1659	—	1705		
London Cannon Street	Ⓜ	Ⓜ	a	—	—	—	—	—	—	—	—	—	—	—	—	—	—	—	—	—	—	—	—	—	—	—	—	—	—		
London Waterloo (East)	Ⓜ	Ⓜ	a	—	1311	1334	—	1341	1404	—	1411	1434	—	1441	1504	—	1511	1534	—	1541	1604	—	1611	1634	—	1641	1704	—	1711		
London Charing Cross	Ⓜ	Ⓜ	a	—	1316	1338	—	1346	1408	—	1416	1438	—	1446	1508	—	1516	1538	—	1546	1608	—	1616	1638	—	1646	1708	—	1716		
Stratford International	Ⓜ	Ⓜ	a	1228	—	—	1258	—	—	1329	—	—	—	1358	—	—	1429	—	—	1458	—	—	1529	—	—	1602	—	—	1628	—	
St Pancras International	Ⓜ	Ⓜ	a	1236	—	—	1306	—	—	1337	—	—	—	1406	—	—	1437	—	—	1506	—	—	1537	—	—	1610	—	—	1636	—	

Times shown in light type are connections.
For guide to notes & symbols see page 2

b Change at Strood

A Via Sidcup, see Table D

				A	11	A	11	A	11	A	11	A	11	A	11	A	11	A	11	A	11							
Gillingham (Kent)		d		1620	1624		1650	1654		1720	1724		1750	1754		1820	1824		1850	1854		1920	1924		1950	1954		2020
Chatham		d		1624	1628		1654	1658		1724	1728		1754	1758		1824	1828		1854	1858		1924	1928		1954	1958		2024
Rochester		d		1628	1631		1658	1701		1728	1731		1758	1801		1828	1831		1858	1901		1928	1931		1958	2001		2028
Strood		a		1631	1635		1701	1705		1731	1735		1801	1805		1831	1835		1901	1905		1931	1935		2001	2005		2031
Maidstone West		d			1603b						1703b					1803b						1903b						2003b
Snodland		d			1615b						1715b					1815b						1915b						2015b
Strood		d		1632	1635		1702	1705		1732	1735		1802	1805		1832	1835		1902	1905		1932	1935		2002	2005		2032
Higham		d			1640			1710			1740			1810			1840			1910			1940			2010		
Gravesend		d	1632	1642	1648	1702	1712	1718	1732	1742	1748	1802	1812	1818	1832	1842	1848	1902	1912	1918	1932	1942	1948	2002	2012	2018	2032	2042
Ebbsfleet International		d		1647			1717			1751			1818			1847			1917			1951			2017			2051
Northfleet		d	1636			1706			1736			1806			1836			1906			1936			2006			2036	
Swanscombe		d	1638			1708			1738			1808			1838			1908			1938			2008			2038	
Greenhithe for Bluewater		d	1641		1653	1711		1723	1741		1753	1811		1823	1841		1853	1911		1923	1941		1953	2011		2023	2041	
Stone Crossing		d	1643			1713			1743			1813			1843			1913			1943			2013			2043	
Dartford		a	1647		1658	1717		1728	1747		1758	1817		1828	1847		1858	1917		1928	1947		1958	2017		2028	2047	
Abbey Wood		a		1707			1737			1807			1837			1907			1937			2007			2037			
Woolwich Arsenal		a		1712			1742			1812			1842			1912			1942			2012			2042			
Charlton		a		1717			1747			1817			1847			1917			1947			2017			2047			
Blackheath		a		1722			1752			1822			1852			1922			1952			2022			2052			
Lewisham		a	1717		1725	1747		1755	1817		1825	1847		1855	1917		1925	1947		1955	2017		2025	2047		2055	2117	
New Cross		a																										
Greenwich		a																										
London Bridge		a	1729		1735	1759		1805	1829		1835	1859		1905	1929		1935	1959		2005	2029		2035	2059		2105	2129	
London Cannon Street		a																										
London Waterloo (East)		a	1734		1741	1804		1811	1834		1841	1904		1911	1934		1941	2004		2011	2034		2041	2104		2111	2134	
London Charing Cross		a	1738		1746	1808		1816	1838		1846	1908		1916	1938		1946	2008		2016	2038		2046	2108		2116	2138	
Stratford International		a		1658			1728			1802			1829			1858			1928			2002			2028			2102
St Pancras International		a		1706			1736			1809			1837			1906			1936			2009			2036			2109

Times shown in light type are connections.
For guide to notes & symbols see page 2

b Change at Strood

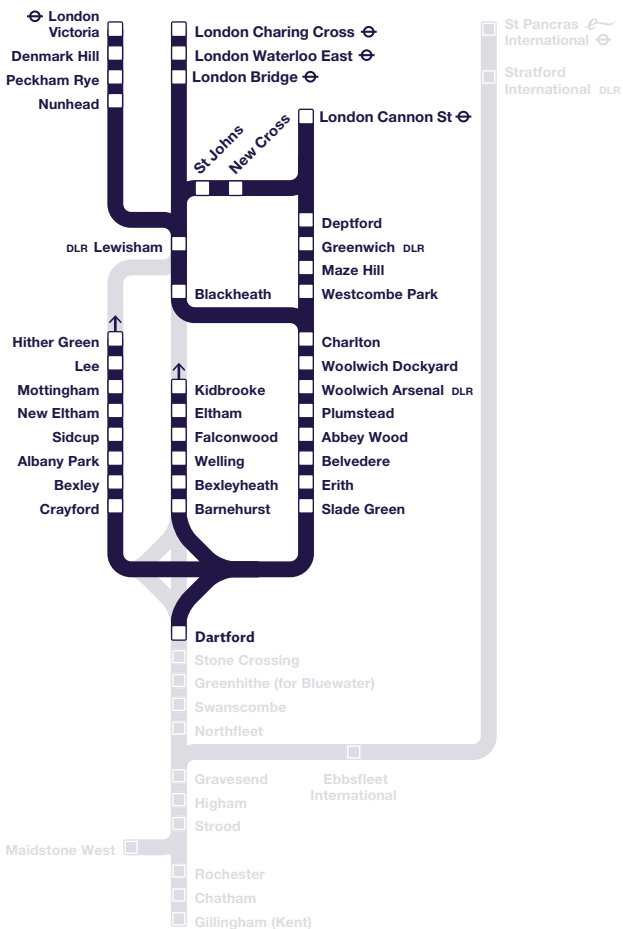
A Via Sidcup, see Table D

				H		H		H		H									
				A		A		A		A		A		A					
Gillingham (Kent)	Ⓜ	Ⓜ	d	2024	—	2050	2054	—	2120	2124	—	2150	2154	—	2220	2224	—	2254	2324
Chatham	Ⓜ	Ⓜ	d	2028	—	2054	2058	—	2124	2128	—	2154	2158	—	2224	2228	—	2258	2328
Rochester	Ⓜ	Ⓜ	d	2031	—	2058	2101	—	2128	2131	—	2158	2201	—	2228	2231	—	2301	2331
Strood	Ⓜ	Ⓜ	a	2035	—	2101	2105	—	2131	2135	—	2201	2205	—	2231	2235	—	2305	2335
Maidstone West	Ⓜ	Ⓜ	d	—	—	—	—	—	2103b	—	—	—	—	—	2203b	—	—	—	2303b
Snodland	Ⓜ	Ⓜ	d	—	—	—	—	—	2115b	—	—	—	—	—	2215b	—	—	—	2315b
Strood	Ⓜ	Ⓜ	d	2035	—	2102	2105	—	2132	2135	—	2202	2205	—	2232	2235	—	2305	2335
Higham	Ⓜ	Ⓜ	d	2040	—	—	2110	—	—	2140	—	—	2210	—	—	2240	—	2310	2340
Gravesend	Ⓜ	Ⓜ	d	2048	2102	2112	2118	2132	2142	2148	2202	2212	2218	2232	2242	2248	2302	2318	2348
Ebbsfleet International	Ⓜ	Ⓜ	d	—	—	2117	—	—	2148	—	—	2217	—	—	2247	—	—	—	—
Northfleet	Ⓜ	Ⓜ	d	—	2106	—	—	2136	—	—	2206	—	—	2236	—	—	2306	—	—
Swanscombe	Ⓜ	Ⓜ	d	—	2108	—	—	2138	—	—	2208	—	—	2238	—	—	2308	—	—
Greenhithe for Bluewater	Ⓜ	Ⓜ	d	2053	2111	—	2123	2141	—	2153	2211	—	2223	2241	—	2253	2311	2323	2353
Stone Crossing	Ⓜ	Ⓜ	d	—	2113	—	—	2143	—	—	2213	—	—	2243	—	—	2313	—	—
Dartford	Ⓜ	Ⓜ	a	2058	2117	—	2128	2147	—	2158	2217	—	2228	2247	—	2258	2317	2328	2358
Abbey Wood	Ⓜ	Ⓜ	a	2107	—	—	2137	—	—	2207	—	—	2237	—	—	2307	—	2337	—
Woolwich Arsenal	Ⓜ	DLR	a	2112	—	—	2142	—	—	2212	—	—	2242	—	—	2312	—	2342	—
Charlton	Ⓜ	Ⓜ	a	2117	—	—	2147	—	—	2217	—	—	2247	—	—	2317	—	2347	—
Blackheath	Ⓜ	Ⓜ	a	2122	—	—	2152	—	—	2222	—	—	2252	—	—	2322	—	2352	—
Lewisham	Ⓜ	DLR	a	2125	2147	—	2155	2217	—	2225	2247	—	2255	2317	—	2325	2347	2355	—
New Cross	Ⓜ	Ⓜ	a	—	—	—	—	—	—	—	—	—	—	—	—	—	—	—	—
Greenwich	Ⓜ	DLR	a	—	—	—	—	—	—	—	—	—	—	—	—	—	—	—	—
London Bridge	Ⓜ	Ⓜ	a	2135	2159	—	2205	2229	—	2235	2259	—	2305	2329	—	2335	2359	0005	—
London Cannon Street	Ⓜ	Ⓜ	a	—	—	—	—	—	—	—	—	—	—	—	—	—	—	—	—
London Waterloo (East)	Ⓜ	Ⓜ	a	2141	2204	—	2211	2234	—	2241	2304	—	2311	2334	—	2341	0004	0011	—
London Charing Cross	Ⓜ	Ⓜ	a	2146	2208	—	2216	2238	—	2246	2308	—	2316	2338	—	2346	0008	0016	—
Stratford International	Ⓜ	DLR	a	—	—	2128	—	—	2159	—	—	2228	—	—	2258	—	—	—	—
St Pancras International	Ⓜ	Ⓜ	a	—	—	2136	—	—	2207	—	—	2236	—	—	2306	—	—	—	—

Times shown in light type are connections.
For guide to notes & symbols see page 2

b Change at Strood

A Via Sidcup, see Table D



Key

- Station served by this table
- Station and line **not** served by this table

			B	A	B	B	A	B	B	A	B						
London Charing Cross	⊕	d	—	—	0939	—	—	—	—	1009	—	—	—	—	1039	—	—
London Waterloo (East)	⊕	d	—	—	0942	—	—	—	—	1012	—	—	—	—	1042	—	—
London Cannon Street	⊕	d	0926	0937	—	0947	0957	—	—	1007	—	1017	1027	1037	—	1047	1057
London Bridge	10	⊕	d	—	—	0947	—	—	—	—	—	—	—	—	1047	—	—
London Victoria	10	⊕	d	—	—	0909b	—	—	—	—	0939b	—	—	—	1009b	—	—
Denmark Hill	⊕	d	—	—	0918b	—	—	—	—	—	0948b	—	—	—	1018b	—	—
Peckham Rye	⊕	d	—	—	0921b	—	—	—	—	—	0951b	—	—	—	1021b	—	—
Nunhead	⊕	d	—	—	0923b	—	—	—	—	—	0953b	—	—	—	1023b	—	—
Lewisham	⊕	DLR	d	—	—	0957	—	—	—	—	1027	—	—	—	1057	—	—
Blackheath	⊕	d	—	—	0959	—	—	—	—	—	1029	—	—	—	1059	—	—
Deptford		d	0937	0947	—	0957	1007	—	—	1017	—	1027	1037	1047	—	1057	1107
Greenwich	⊕	DLR	d	0939	0949	—	0959	1009	—	1019	—	1029	1039	1049	—	1059	1109
Maze Hill		d	0942	0952	—	1002	1012	—	—	1022	—	1032	1042	1052	—	1102	1112
Westcombe Park		d	0944	0954	—	1004	1014	—	—	1024	—	1034	1044	1054	—	1104	1114
Charlton	⊕	d	0946	0956	1004	1006	1016	—	—	1026	1034	1036	1046	1056	1104	1106	1116
Woolwich Dockyard		d	0949	0959	—	1009	—	—	—	1029	—	1039	1049	1059	—	1109	1119
Woolwich Arsenal	⊕	DLR	d	0952	1002	1009	1012	1022	—	1032	1039	1042	1052	1102	1109	1112	1122
Plumstead		d	0954	1004	—	1014	1024	—	—	1034	—	1044	1054	1104	—	1114	1124
Abbey Wood		d	0957	1007	1013	1017	1027	—	—	1037	1043	1047	1057	1107	1113	1117	1127
Belvedere		d	1000	1010	—	1020	1030	—	—	1040	—	1050	1100	1110	—	1120	1130
Erith		d	1002	1012	—	1022	1032	—	—	1042	—	1052	1102	1112	—	1122	1132
Slade Green	⊕	d	1007	1017	—	1026	1037	—	—	1047	—	1056	1107	1117	—	1126	1137
Dartford	⊕	a	1015	—	1024	—	1043	—	—	—	1054	—	1113	—	1124	—	1143
Barnehurst	a	—	—	1034	—	—	—	—	—	1104	—	—	—	1134	—	—	—
Bexleyheath	a	—	—	1040	—	—	—	—	—	1110	—	—	—	1140	—	—	—
Welling	a	—	—	1043	—	—	—	—	—	1113	—	—	—	1143	—	—	—
Falconwood	a	—	—	1046	—	—	—	—	—	1116	—	—	—	1146	—	—	—
Eltham	a	—	—	1048	—	—	—	—	—	1118	—	—	—	1148	—	—	—
Kidbrooke	a	—	—	1052	—	—	—	—	—	1122	—	—	—	1152	—	—	—
Crayford	a	—	—	—	1034	—	—	—	—	—	1104	—	—	—	1134	—	—
Bexley	a	—	—	—	1039	—	—	—	—	—	1109	—	—	—	1139	—	—
Albany Park	a	—	—	—	1042	—	—	—	—	—	1112	—	—	—	1142	—	—
Sidcup	⊕	a	—	—	—	1044	—	—	—	—	1114	—	—	—	1144	—	—
New Eltham	a	—	—	—	1048	—	—	—	—	—	1118	—	—	—	1148	—	—
Mottingham	a	—	—	—	1050	—	—	—	—	—	1120	—	—	—	1150	—	—
Lee	a	—	—	—	1053	—	—	—	—	—	1123	—	—	—	1153	—	—
Hither Green	⊕	a	—	—	—	1056	—	—	—	—	1126	—	—	—	1156	—	—

Times shown in light type are connections.
For guide to notes & symbols see page 2

b Change at Lewisham

A To Gillingham (Kent), see Table A
B To London Cannon Street

and
at
the
same
minutes
past
each
hour
until

B	A	B	B	A	B	B	A	B		
—	1509	—	—	—	1539	—	—	—	1608	—
—	1512	—	—	—	1542	—	—	—	1611	—
1507	—	1517	1527	1537	—	1547	1557	1607	—	1617
—	1517	—	—	—	—	1547	—	—	—	1617
—	1439b	—	—	—	—	1509b	—	—	—	1539b
—	1448b	—	—	—	—	1518b	—	—	—	1548b
—	1451b	—	—	—	—	1521b	—	—	—	1551b
—	1453b	—	—	—	—	1523b	—	—	—	1553b
—	1527	—	—	—	—	1557	—	—	—	1627
—	1529	—	—	—	—	1559	—	—	—	1629
1517	—	1527	1537	1547	—	1557	1607	1617	—	1627
1519	—	1529	1539	1549	—	1559	1609	1620	—	1629
1522	—	1532	1542	1552	—	1602	1612	1623	—	1632
1524	—	1534	1544	1554	—	1604	1614	1625	—	1634
1526	1534	1536	1546	1556	1604	1606	1616	1627	1634	1637
1529	—	1539	1549	1559	—	1609	1619	1630	—	1640
1532	1539	1542	1552	1602	1609	1612	1622	1633	1639	1643
1534	—	1544	1554	1604	—	1614	1624	1635	—	1645
1537	1543	1547	1557	1607	1613	1617	1627	1639	1643	1648
1540	—	1550	1600	1610	—	1620	1630	1641	—	1650
1542	—	1552	1602	1612	—	1622	1632	1644	—	1653
1547	—	1556	1607	1617	—	1626	1637	1647	—	1656
—	1554	—	1613	—	1624	—	1643	—	1654	—
1604	—	—	—	1634	—	—	—	1706	—	—
1610	—	—	—	1640	—	—	—	1710	—	—
1613	—	—	—	1643	—	—	—	1713	—	—
1616	—	—	—	1646	—	—	—	1716	—	—
1618	—	—	—	1648	—	—	—	1718	—	—
1622	—	—	—	1652	—	—	—	1722	—	—
—	—	1603	—	—	—	1634	—	—	—	1704
—	—	1606	—	—	—	1639	—	—	—	1709
—	—	1609	—	—	—	1642	—	—	—	1712
—	—	1611	—	—	—	1644	—	—	—	1714
—	—	1615	—	—	—	1648	—	—	—	1718
—	—	1617	—	—	—	1650	—	—	—	1720
—	—	1620	—	—	—	1653	—	—	—	1723
—	—	1623	—	—	—	1655	—	—	—	1726

London Charing Cross	⊖	d	1618	—	A	1636	—	D	B	A	B	1711	—	A	D	A	1750	—	1810	—	E	A	B	D	1846	—	B	A	B	1909	—	B	1918	—	A	B	1939	—	
London Waterloo (East)	⊖	d	1621	—		1639	—					1714	—				1753	—	1813	—				1846	—				1912	—				1921	—			1942	—
London Cannon Street	⊖	d		1632		1647			1704	1714		1728		1750			1750		1814		1830		1848		1857	1907			1917			1917		1927	1937		1947	1947	
London Bridge	10	⊖	d	1627	—	1645	—	1657	—			1720	—	1740	—	1759	—	1819	—	1819	—	1830	—	1842	—	1856	—	1917	—			1928	—			1947	—		
London Victoria	10	⊖	d	1609b	—	—	—	1639b	—	—	—	1704b	—	—	—	—	1731b	—	1756b	—	—	—	1818b	—	1839b	—	—	—	—	—	—	—	—	—	—	—	—	—	
Denmark Hill	⊖	d	1618b	—	—	—	—	1648b	—	—	—	1715b	—	—	—	—	1741b	—	1806b	—	—	—	1828b	—	1848b	—	—	—	—	—	—	—	—	—	—	—	—	—	
Peckham Rye	⊖	d	1621b	—	—	—	—	1651b	—	—	—	1718b	—	—	—	—	1744b	—	1809b	—	—	—	1832b	—	1851b	—	—	—	—	—	—	—	—	—	—	—	—	—	—
Nunhead	⊖	d	1623b	—	—	—	—	1653b	—	—	—	1721b	—	—	—	—	1747b	—	1812b	—	—	—	1834b	—	1854b	—	—	—	—	—	—	—	—	—	—	—	—	—	—
Lewisham	⊖	DLR	d	1637	—	1657	—	1708	—	—	—	1731	—	1751	—	1810	—	1830	—	1830	—	1853	—	1908	—	—	—	1927	—	—	—	—	—	—	—	—	—	1957	—
Blackheath	⊖	d		1659								1734					1813						1856		1911			1929			1944					1959			
Deptford		d		1642		1657		1714	1724			1738		1800		1824		1840		1840		1858		1907	1917		1927	1917		1927		1937	1947		1957				
Greenwich	⊖	DLR	d		1645		1700		1717	1726		1741		1803		1826		1843		1843		1900		1910	1919		1929	1919		1929		1939	1949		1959				
Maze Hill		d		1648		1703		1720	1729		1744		1806		1829		1846		1846		1903		1913	1922		1932			1932		1942	1952		2002					
Westcombe Park		d		1650		1705		1722	1731		1746		1808		1831		1848		1848		1905		1915	1924		1934			1934		1944	1954		2004					
Charlton	⊖	d	1643	1652	1704	1707	1714	1724	1734	1739	1748	1757	1810	1818	1834	1838	1850	1901	1908	1916	1919	1926	1934	1936	1950	1946	1956	2004	2006										
Woolwich Dockyard		d		1655		1710		1727			1751		1813		1837		1853		1911		1922	1929		1939		1949	1959		2009										
Woolwich Arsenal	⊖	DLR	d	1648	1658	1709	1713	1719	1730	1739	1744	1755	1802	1816	1823	1840	1844	1857	1906	1914	1921	1925	1932	1939	1942	1956	1952	2002	2009	2012									
Plumstead		d	1650	1700		1715		1732		1746	1757	1804	1818	1825	1842	1846		1908	1916		1927	1934		1944	1958	1954	2004		2014										
Abbey Wood		d	1654	1704	1713	1718	1724	1736	1743	1750	1800	1808	1822	1828	1845	1849	1901	1911	1919	1925	1930	1937	1943	1947	2001	1957	2007	2013	2017										
Belvedere		d	1656	1706		1720	1726	1738		1752	1803	1810	1824	1831	1848	1852		1914	1922		1933	1940		1950	2004	2000	2010		2020										
Erith		d	1659	1709		1723	1729	1741		1755	1805	1813	1827	1833	1850	1854		1916	1924		1935	1942		1952	2006	2002	2012		2022										
Slade Green	⊖	d	1703	1713		1727	1733	1745		1759	1809	1817	1831	1837	1854	1900a		1920	1928	1932	1942a	1947		1956	2012a	2008	2016		2026										
Dartford	⊖	⊖	a	1713	1722	1722		1737		1752		1815	1821	1836	1843	1901		1910	1925		1936						1954			2016	2023	2024							
Barnehurst		a									1808											1938				2004													
Bexleyheath		a									1810											1940				2010													
Welling		a									1813											1943				2013													
Falconwood		a									1816											1946				2016													
Eltham		a									1818											1948				2018													
Kidbrooke		a									1822											1952				2022													
Crayford		a				1736		1803																														2034	
Bexley		a				1739		1806																														2039	
Albany Park		a				1742		1809																														2042	
Sidcup	⊖	a				1744		1811																														2044	
New Eitham		a				1748		1815																														2048	
Mottingham		a				1750		1817																														2050	
Lee		a				1753		1820																														2053	
Hither Green	⊖	a				1756		1823																														2056	

Times shown in light type are connections.
For guide to notes & symbols see page 2

b Change at Lewisham



A To Gillingham (Kent), see Table A
B To London Cannon Street
D To Gravesend, see Table A
E To Strood, see Table A

			A	B	A	B	A	B	A	B	A	B	A	B	A	B	E	E	E	E	E	E	E						
London Charing Cross	⊖	d	—	2009	—	—	2039	—	—	2109	—	—	2139	—	—	2209	—	—	2239	—	—	2309	—	2339	—	0009	—	0039	
London Waterloo (East)	⊖	d	—	2012	—	—	2042	—	—	2112	—	—	2142	—	—	2212	—	—	2242	—	—	2312	—	2342	—	0012	—	0042	
London Cannon Street	⊖	d	1957	—	2017	2027	—	2047	2057	—	2117	2127	—	2147	2157	—	2217	2227	—	2247	2257	—	2317	2327	—	2357	—	0027	—
London Bridge	⊖	d	—	2017	—	—	2047	—	—	2117	—	—	2147	—	—	2217	—	—	2247	—	—	2317	—	2347	—	0017	—	0047	
London Victoria	10	⊖	d	1939b	—	—	2009b	—	—	2039b	—	—	2109b	—	—	2139b	—	—	2209b	—	—	2239b	—	2309b	—	2339b	—	0009b	
Denmark Hill	⊖	d	—	1948b	—	—	2018b	—	—	2048b	—	—	2118b	—	—	2148b	—	—	2218b	—	—	2248b	—	2318b	—	2348b	—	0018b	
Peckham Rye	⊖	d	—	1951b	—	—	2021b	—	—	2051b	—	—	2121b	—	—	2151b	—	—	2221b	—	—	2251b	—	2321b	—	2351b	—	0021b	
Nunhead	⊖	d	—	1953b	—	—	2023b	—	—	2053b	—	—	2123b	—	—	2153b	—	—	2223b	—	—	2253b	—	2323b	—	2353b	—	0023b	
Lewisham	⊖	DLR	d	—	2027	—	—	2057	—	—	2127	—	—	2157	—	—	2227	—	—	2257	—	—	2327	—	2357	—	0028	—	0057
Blackheath	⊖	d	—	2029	—	—	2059	—	—	2129	—	—	2159	—	—	2229	—	—	2259	—	—	2329	—	2359	—	0030	—	0059	
Deptford	⊖	d	2007	—	2027	2037	—	2057	2107	—	2127	2137	—	2157	2207	—	2227	2237	—	2257	2307	—	2337	—	0007	—	0037	—	
Greenwich	⊖	DLR	d	2009	—	2029	2039	—	2059	2109	—	2129	2139	—	2159	2209	—	2229	2239	—	2259	2309	—	2339	—	0009	—	0039	—
Maze Hill	⊖	d	2012	—	2032	2042	—	2102	2112	—	2132	2142	—	2202	2212	—	2232	2242	—	2302	2312	—	2342	—	0012	—	0042	—	
Westcombe Park	⊖	d	2014	—	2034	2044	—	2104	2114	—	2134	2144	—	2204	2214	—	2234	2244	—	2304	2314	—	2344	—	0014	—	0044	—	
Charlton	⊖	d	2016	2034	2036	2046	2104	2106	2116	2134	2136	2146	2204	2206	2216	2234	2236	2246	2304	2306	2316	2334	2346	0005	0016	0035	0046	0104	
Woolwich Dockyard	⊖	d	2019	—	2039	2049	—	2109	2119	—	2139	2149	—	2209	2219	—	2239	2249	—	2309	2319	—	2349	—	0019	—	0049	—	
Woolwich Arsenal	⊖	DLR	d	2022	2039	2042	2052	2109	2112	2122	2139	2142	2152	2209	2212	2222	2239	2242	2252	2309	2312	2322	2339	2352	0010	0022	0040	0052	0109
Plumstead	⊖	d	2024	—	2044	2054	—	2114	2124	—	2144	2154	—	2214	2224	—	2244	2254	—	2314	2324	—	2354	—	0024	—	0054	—	
Abbey Wood	⊖	d	2027	2043	2047	2057	2113	2117	2127	2143	2147	2157	2213	2217	2227	2243	2247	2257	2313	2317	2327	2343	2357	0014	0027	0044	0057	0113	
Belvedere	⊖	d	2030	—	2050	2100	—	2120	2130	—	2150	2200	—	2220	2230	—	2250	2300	—	2320	2330	—	2359	—	0030	—	0100	—	
Erith	⊖	d	2032	—	2052	2102	—	2122	2132	—	2152	2202	—	2222	2232	—	2252	2302	—	2322	2332	—	0002	—	0032	—	0102	—	
Slade Green	⊖	d	2038	—	2056	2106	—	2126	2136	—	2156	2206	—	2226	2236	—	2256	2306	—	2326	2336	—	0006	—	0036	—	0106	—	
Dartford	⊖	⊖	a	2046	2054	—	2114	2124	—	2144	2154	—	2213	2224	—	2243	2254	—	2313	2324	—	2343	2354	0015	0024	0043	0054	0115	0122
Barnehurst	⊖	a	—	—	—	—	—	—	—	—	—	—	—	—	—	—	—	—	—	—	—	—	—	—	—	—	—	—	
Bexleyheath	⊖	a	—	—	—	—	—	—	—	—	—	—	—	—	—	—	—	—	—	—	—	—	—	—	—	—	—	—	
Welling	⊖	a	—	—	—	—	—	—	—	—	—	—	—	—	—	—	—	—	—	—	—	—	—	—	—	—	—	—	
Falconwood	⊖	a	—	—	—	—	—	—	—	—	—	—	—	—	—	—	—	—	—	—	—	—	—	—	—	—	—	—	
Eltham	⊖	a	—	—	—	—	—	—	—	—	—	—	—	—	—	—	—	—	—	—	—	—	—	—	—	—	—	—	
Kidbrooke	⊖	a	—	—	—	—	—	—	—	—	—	—	—	—	—	—	—	—	—	—	—	—	—	—	—	—	—	—	
Crayford	⊖	a	—	—	2104	—	—	2134	—	—	—	2204	—	—	2234	—	—	2304	—	—	2334	—	—	—	—	—	—	—	
Bexley	⊖	a	—	—	2109	—	—	2139	—	—	—	2209	—	—	2239	—	—	2309	—	—	2339	—	—	—	—	—	—	—	
Albany Park	⊖	a	—	—	2112	—	—	2142	—	—	—	2212	—	—	2242	—	—	2312	—	—	2342	—	—	—	—	—	—	—	
Sidcup	⊖	a	—	—	2114	—	—	2144	—	—	—	2214	—	—	2244	—	—	2314	—	—	2344	—	—	—	—	—	—	—	
New Eltham	⊖	a	—	—	2118	—	—	2148	—	—	—	2218	—	—	2248	—	—	2318	—	—	2348	—	—	—	—	—	—	—	
Mottingham	⊖	a	—	—	2120	—	—	2150	—	—	—	2220	—	—	2250	—	—	2320	—	—	2350	—	—	—	—	—	—	—	
Lee	⊖	a	—	—	2123	—	—	2153	—	—	—	2223	—	—	2253	—	—	2323	—	—	2353	—	—	—	—	—	—	—	
Hither Green	⊖	a	—	—	2126	—	—	2156	—	—	—	2226	—	—	2256	—	—	2326	—	—	2356	—	—	—	—	—	—	—	

Times shown in light type are connections.
For guide to notes & symbols see page 2

b Change at Lewisham

A To Gillingham (Kent), see Table A
B To London Cannon Street
D To Gravesend, see Table A

London Charing Cross	⊖	d	—	A	—	A	—	A	—	A	—	A	B	—	A	B	B	A	B	B	A	B	B	A	B				
London Waterloo (East)	⊖	d	—	0539	—	0609	—	0639	—	0709	—	0739	—	—	0809	—	—	—	0839	—	—	—	0909	—	—	0939			
London Cannon Street	⊖	d	—	0542	—	0612	—	0642	—	0712	—	0742	—	—	0812	—	—	—	0842	—	—	—	0912	—	—	0942			
London Bridge	10	⊖	d	0527	0557	0627	0627	0657	0657	0727	0727	0747	0757	—	0817	0817	0827	0837	—	0847	0857	0907	—	0917	0927	0937	0947		
London Victoria	10	⊖	d	—	—	—	—	—	—	—	—	0709 b	—	—	0739 b	—	—	—	0809 b	—	—	—	0839 b	—	—	0909 b			
Denmark Hill	4	d	—	—	—	—	—	—	—	—	—	0718 b	—	—	0748 b	—	—	—	0818 b	—	—	—	0848 b	—	—	0918 b			
Peckham Rye	4	d	—	—	—	—	—	—	—	—	—	0721 b	—	—	0751 b	—	—	—	0821 b	—	—	—	0851 b	—	—	0921 b			
Nunhead	4	d	—	—	—	—	—	—	—	—	—	0723 b	—	—	0753 b	—	—	—	0823 b	—	—	—	0853 b	—	—	0923 b			
Lewisham	4	DLR	d	—	0557	—	0627	—	0657	—	0727	—	—	0757	—	—	—	—	0857	—	—	—	0927	—	—	0957			
Blackheath	4	d	—	0559	—	0629	—	0659	—	0729	—	0759	—	—	0829	—	—	—	0859	—	—	—	0929	—	—	0959			
Deptford	4	d	0537	—	0607	—	0637	—	0707	—	0737	—	0757	0807	—	0827	0837	0847	—	0857	0907	0917	—	0927	0937	0947	—	0957	
Greenwich	4	DLR	d	0539	—	0609	—	0639	—	0709	—	0739	—	0759	0809	—	0829	0839	0849	—	0859	0909	0919	—	0929	0939	0949	—	0959
Maze Hill	4	d	0542	—	0612	—	0642	—	0712	—	0742	—	0802	0812	—	0832	0842	0852	—	0902	0912	0922	—	0932	0942	0952	—	1002	
Westcombe Park	4	d	0544	—	0614	—	0644	—	0714	—	0744	—	0804	0814	—	0834	0844	0854	—	0904	0914	0924	—	0934	0944	0954	—	1004	
Charlton	4	d	0546	0604	0616	0634	0646	0704	0716	0734	0746	0804	0806	0816	0834	0836	0846	0856	0904	0906	0916	0926	0934	0936	0946	0956	1004	1006	
Woolwich Dockyard	4	d	0549	—	0619	—	0649	—	0719	—	0749	—	0809	0819	—	0839	0849	0859	—	0909	0919	0929	—	0939	0949	0959	—	1009	
Woolwich Arsenal	4	DLR	d	0552	0609	0622	0639	0652	0709	0722	0739	0752	0809	0812	0822	0839	0842	0852	0902	0909	0912	0922	0932	0939	0942	0952	1002	1009	1012
Plumstead	4	d	0554	—	0624	—	0654	—	0724	—	0754	—	0814	0824	—	0844	0854	0904	—	0914	0924	0934	—	0944	0954	1004	—	1014	
Abbey Wood	4	d	0557	0613	0627	0643	0657	0713	0727	0743	0757	0813	0817	0827	0843	0847	0857	0907	0913	0917	0927	0937	0943	0947	0957	1007	1013	1017	
Belvedere	4	d	0600	—	0630	—	0700	—	0730	—	0800	—	0820	0830	—	0850	0900	0910	—	0920	0930	0940	—	0950	1000	1010	—	1020	
Erith	4	d	0602	—	0632	—	0702	—	0732	—	0802	—	0822	0832	—	0852	0902	0912	—	0922	0932	0942	—	0952	1002	1012	—	1022	
Slade Green	4	d	0607	—	0637	—	0707	—	0737	—	0807	—	0826	0837	—	0856	0907	0917	—	0926	0937	0947	—	0956	1007	1017	—	1026	
Dartford	4	 	a	0613	0624	0643	0654	0713	0724	0743	0754	0813	0824	—	0843	0854	—	0913	—	0924	—	0943	—	0954	—	1013	—	1024	
Barnehurst	4	a	—	—	—	—	—	—	—	—	—	—	—	—	—	—	—	—	0934	—	—	—	1004	—	—	—	1034	—	
Bexleyheath	4	a	—	—	—	—	—	—	—	—	—	—	—	—	—	—	—	—	0940	—	—	—	1010	—	—	—	1040	—	
Welling	4	a	—	—	—	—	—	—	—	—	—	—	—	—	—	—	—	—	0943	—	—	—	1013	—	—	—	1043	—	
Falconwood	4	a	—	—	—	—	—	—	—	—	—	—	—	—	—	—	—	—	0946	—	—	—	1016	—	—	—	1046	—	
Eltham	4	a	—	—	—	—	—	—	—	—	—	—	—	—	—	—	—	—	0948	—	—	—	1018	—	—	—	1048	—	
Kidbrooke	4	a	—	—	—	—	—	—	—	—	—	—	—	—	—	—	—	—	0952	—	—	—	1022	—	—	—	1052	—	
Crayford	4	a	—	—	—	—	—	—	—	—	—	—	—	0834	—	—	—	—	0904	—	—	—	—	—	—	—	—	1034	
Bexley	4	a	—	—	—	—	—	—	—	—	—	—	—	0839	—	—	—	—	0909	—	—	—	—	—	—	—	—	1039	
Albany Park	4	a	—	—	—	—	—	—	—	—	—	—	—	0842	—	—	—	—	0912	—	—	—	—	—	—	—	—	1042	
Sidcup	4	a	—	—	—	—	—	—	—	—	—	—	—	0844	—	—	—	—	0914	—	—	—	—	—	—	—	—	1044	
New Eitham	4	a	—	—	—	—	—	—	—	—	—	—	—	0848	—	—	—	—	0918	—	—	—	—	—	—	—	—	1048	
Mottingham	4	a	—	—	—	—	—	—	—	—	—	—	—	0850	—	—	—	—	0920	—	—	—	—	—	—	—	—	1050	
Lee	4	a	—	—	—	—	—	—	—	—	—	—	—	0853	—	—	—	—	0923	—	—	—	—	—	—	—	—	1053	
Hither Green	4	a	—	—	—	—	—	—	—	—	—	—	—	0856	—	—	—	—	0926	—	—	—	—	—	—	—	—	1056	

Times shown in light type are connections.
For guide to notes & symbols see page 2

b Change at Lewisham

A To Gillingham (Kent), see Table A
B To London Cannon Street

			B	A	B	B	A	B				
London Charing Cross	⊕	d	—	1009	—	—	1039	—	—			
London Waterloo (East)	⊕	d	—	1012	—	—	1042	—	—			
London Cannon Street	⊕	d	0957	1007	1017	1027	1037	1047	1057			
London Bridge	10	⊕	d	—	1017	—	1047	—	—			
London Victoria	10	⊕	d	—	0939b	—	1009b	—	—			
Denmark Hill	⊕	d	—	0948b	—	—	1018b	—	—			
Peckham Rye	⊕	d	—	0951b	—	—	1021b	—	—			
Nunhead	⊕	d	—	0953b	—	—	1023b	—	—			
Lewisham	⊕	DLR	d	—	1027	—	1057	—	—			
Blackheath	⊕	d	—	1029	—	—	1059	—	—			
Deptford		d	1007	1017	1027	1037	1047	1057	1107			
Greenwich	⊕	DLR	d	1009	1019	1029	1039	1049	1059	1109		
Maze Hill		d	1012	1022	1032	1042	1052	1102	1112			
Westcombe Park		d	1014	1024	1034	1044	1054	1104	1114			
Charlton	⊕	d	1016	1026	1034	1036	1046	1056	1104	1106	1116	
Woolwich Dockyard		d	1019	1029	1039	1049	1059	1109	1119			
Woolwich Arsenal	⊕	DLR	d	1022	1032	1039	1042	1052	1102	1109	1112	1122
Plumstead		d	1024	1034	1044	1054	1104	1114	1124			
Abbey Wood		d	1027	1037	1043	1047	1057	1107	1113	1117	1127	
Belvedere		d	1030	1040	1050	1100	1110	1120	1130			
Erith		d	1032	1042	1052	1102	1112	1122	1132			
Slade Green	⊕	d	1037	1047	1056	1107	1117	1126	1137			
Dartford	⊕	a	1043	1054	1113	1124	1143	1162	1181			
Barnehurst	a	—	1104	—	—	1134	—	—	—			
Bexleyheath	a	—	1110	—	—	1140	—	—	—			
Welling	a	—	1113	—	—	1143	—	—	—			
Falconwood	a	—	1116	—	—	1146	—	—	—			
Eltham	a	—	1118	—	—	1148	—	—	—			
Kidbrooke	a	—	1122	—	—	1152	—	—	—			
Crayford	a	—	—	1104	—	—	1134	—	—			
Bexley	a	—	—	1109	—	—	1139	—	—			
Albany Park	a	—	—	1112	—	—	1142	—	—			
Sidcup	⊕	a	—	1114	—	—	1144	—	—			
New Eltham	a	—	—	1118	—	—	1148	—	—			
Mottingham	a	—	—	1120	—	—	1150	—	—			
Lee	a	—	—	1123	—	—	1153	—	—			
Hither Green	⊕	a	—	1126	—	—	1156	—	—			

Times shown in light type are connections.
For guide to notes & symbols see page 2

b Change at Lewisham

A To Gillingham (Kent), see Table A
B To London Cannon Street

and
at
the
same
minutes
past
each
hour
until

B	A	B	A	B	A	B	A	B	A	B	A			
—	1909	—	—	—	1939	—	—	2009	—	—	2039	—	—	2109
—	1912	—	—	—	1942	—	—	2012	—	—	2042	—	—	2112
1907	—	1917	1927	1937	—	1947	1957	—	2017	2027	—	2047	2057	—
—	1917	—	—	—	1947	—	—	2017	—	—	2047	—	—	2117
—	1839b	—	—	—	1909b	—	—	1939b	—	—	2009b	—	—	2039b
—	1848b	—	—	—	1918b	—	—	1948b	—	—	2018b	—	—	2048b
—	1851b	—	—	—	1921b	—	—	1951b	—	—	2021b	—	—	2051b
—	1853b	—	—	—	1923b	—	—	1953b	—	—	2023b	—	—	2053b
—	1927	—	—	—	1957	—	—	2027	—	—	2057	—	—	2127
—	1929	—	—	—	1959	—	—	2029	—	—	2059	—	—	2129
1917	—	1927	1937	1947	—	1957	2007	—	2027	2037	—	2057	2107	—
1919	—	1929	1939	1949	—	1959	2009	—	2029	2039	—	2059	2109	—
1922	—	1932	1942	1952	—	2002	2012	—	2032	2042	—	2102	2112	—
1924	—	1934	1944	1954	—	2004	2014	—	2034	2044	—	2104	2114	—
1926	1934	1936	1946	1956	2004	2006	2016	2034	2036	2046	2104	2106	2116	2134
1929	—	1939	1949	1959	—	2009	2019	—	2039	2049	—	2109	2119	—
1932	1939	1942	1952	2002	2009	2012	2022	2039	2042	2052	2109	2112	2122	2139
1934	—	1944	1954	2004	—	2014	2024	—	2044	2054	—	2114	2124	—
1937	1943	1947	1957	2007	2013	2017	2027	2043	2047	2057	2113	2117	2127	2143
1940	—	1950	2000	2010	—	2020	2030	—	2050	2100	—	2120	2130	—
1942	—	1952	2002	2012	—	2022	2032	—	2052	2102	—	2122	2132	—
1947	—	1956	2007	2017	—	2026	2037	—	2056	2107	—	2126	2137	—
—	1954	—	2015	2024	2024	—	2045	2054	—	2115	2124	—	2146	2154
2004	—	—	—	—	—	—	—	—	—	—	—	—	—	—
2010	—	—	—	—	—	—	—	—	—	—	—	—	—	—
2013	—	—	—	—	—	—	—	—	—	—	—	—	—	—
2016	—	—	—	—	—	—	—	—	—	—	—	—	—	—
2018	—	—	—	—	—	—	—	—	—	—	—	—	—	—
2022	—	—	—	—	—	—	—	—	—	—	—	—	—	—
—	—	2004	—	—	—	2034	—	—	2104	—	—	2134	—	—
—	—	2009	—	—	—	2039	—	—	2109	—	—	2139	—	—
—	—	2012	—	—	—	2042	—	—	2112	—	—	2142	—	—
—	—	2014	—	—	—	2044	—	—	2114	—	—	2144	—	—
—	—	2018	—	—	—	2048	—	—	2118	—	—	2148	—	—
—	—	2020	—	—	—	2050	—	—	2120	—	—	2150	—	—
—	—	2023	—	—	—	2053	—	—	2123	—	—	2153	—	—
—	—	2026	—	—	—	2056	—	—	2126	—	—	2156	—	—

London Charing Cross	⊖	d	—	—	2139	—	—	—	2209	—	—	—	2239	—	—	—	2309	—	—	2339	—	—	D	—	—	0009	—	—	0039
London Waterloo (East)	⊖	d	—	—	2142	—	—	—	2212	—	—	—	2242	—	—	—	2312	—	—	2342	—	—	—	—	—	0012	—	—	0042
London Cannon Street	⊖	d	2117	2127	—	—	—	—	—	—	—	—	—	—	—	—	—	—	—	—	—	—	—	—	—	—	—	—	0027
London Bridge	10	⊖	d	—	—	2147	—	—	2217	—	—	—	2247	—	—	—	2317	—	—	2347	—	—	—	—	—	0017	—	—	0047
London Victoria	10	⊖	d	—	—	2109b	—	—	2139b	—	—	—	2209b	—	—	—	2239b	—	—	2309b	—	—	—	—	—	2339b	—	—	0009b
Denmark Hill	⊖	d	—	—	2118b	—	—	—	2148b	—	—	—	2218b	—	—	—	2248b	—	—	2318b	—	—	—	—	—	2348b	—	—	0018b
Peckham Rye	⊖	d	—	—	2121b	—	—	—	2151b	—	—	—	2221b	—	—	—	2251b	—	—	2321b	—	—	—	—	—	2351b	—	—	0021b
Nunhead	⊖	d	—	—	2123b	—	—	—	2153b	—	—	—	2223b	—	—	—	2253b	—	—	2323b	—	—	—	—	—	2353b	—	—	0023b
Lewisham	⊖	DLR	d	—	—	2157	—	—	2227	—	—	—	2257	—	—	—	2327	—	—	2357	—	—	—	—	—	0027	—	—	0057
Blackheath	⊖	d	—	—	2159	—	—	—	2229	—	—	—	2259	—	—	—	2329	—	—	2359	—	—	—	—	—	0029	—	—	0059
Deptford	⊖	d	2127	2137	—	—	2157	2207	—	—	—	—	2227	2237	—	—	2257	2307	—	—	2337	—	—	—	—	0007	—	—	0037
Greenwich	⊖	DLR	d	2129	2139	—	—	2159	2209	—	—	—	2229	2239	—	—	2259	2309	—	—	2339	—	—	—	—	0009	—	—	0039
Maze Hill	⊖	d	2132	2142	—	—	2202	2212	—	—	—	—	2232	2242	—	—	2302	2312	—	—	2342	—	—	—	—	0012	—	—	0042
Westcombe Park	⊖	d	2134	2144	—	—	2204	2214	—	—	—	—	2234	2244	—	—	2304	2314	—	—	2344	—	—	—	—	0014	—	—	0044
Charlton	⊖	d	2136	2146	2204	2206	2216	2234	2236	2246	2304	2306	2316	2334	2346	0004	0016	0034	0046	0104	—	—	—	—	—	—	—	—	—
Woolwich Dockyard	⊖	d	2139	2149	—	—	2209	2219	—	—	—	—	2239	2249	—	—	2309	2319	—	—	2349	—	—	—	—	0019	—	—	0049
Woolwich Arsenal	⊖	DLR	d	2142	2152	2209	2212	2222	2239	2242	2252	2309	2312	2322	2339	2352	0009	0022	0039	0052	0109	—	—	—	—	—	—	—	—
Plumstead	⊖	d	2144	2154	—	—	2214	2224	—	—	—	—	2244	2254	—	—	2314	2324	—	—	2354	—	—	—	—	0024	—	—	0054
Abbey Wood	⊖	d	2147	2157	2213	2217	2227	2243	2247	2257	2313	2317	2327	2343	2357	0013	0027	0043	0057	0113	—	—	—	—	—	—	—	—	—
Belvedere	⊖	d	2150	2200	—	—	2220	2230	—	—	—	—	2250	2300	—	—	2320	2330	—	—	2359	—	—	—	—	0030	—	—	0100
Erith	⊖	d	2152	2202	—	—	2222	2232	—	—	—	—	2252	2302	—	—	2322	2332	—	—	0002	—	—	—	—	0032	—	—	0102
Slade Green	⊖	d	2156	2207	—	—	2226	2237	—	—	—	—	2256	2307	—	—	2326	2337	—	—	0007	—	—	—	—	0037	—	—	0107
Dartford	⊖	a	—	2213	2224	—	—	2243	2254	—	—	—	2313	2324	—	—	2343	2354	0013	0024	0043	0054	0115	0122	—	—	—	—	—
Barnehurst	⊖	a	—	—	—	—	—	—	—	—	—	—	—	—	—	—	—	—	—	—	—	—	—	—	—	—	—	—	—
Bexleyheath	⊖	a	—	—	—	—	—	—	—	—	—	—	—	—	—	—	—	—	—	—	—	—	—	—	—	—	—	—	—
Welling	⊖	a	—	—	—	—	—	—	—	—	—	—	—	—	—	—	—	—	—	—	—	—	—	—	—	—	—	—	—
Falconwood	⊖	a	—	—	—	—	—	—	—	—	—	—	—	—	—	—	—	—	—	—	—	—	—	—	—	—	—	—	—
Eltham	⊖	a	—	—	—	—	—	—	—	—	—	—	—	—	—	—	—	—	—	—	—	—	—	—	—	—	—	—	—
Kidbrooke	⊖	a	—	—	—	—	—	—	—	—	—	—	—	—	—	—	—	—	—	—	—	—	—	—	—	—	—	—	—
Crayford	⊖	a	2204	—	—	—	2234	—	—	—	—	—	2304	—	—	—	2334	—	—	—	—	—	—	—	—	—	—	—	—
Bexley	⊖	a	2209	—	—	—	2239	—	—	—	—	—	2309	—	—	—	2339	—	—	—	—	—	—	—	—	—	—	—	—
Albany Park	⊖	a	2212	—	—	—	2242	—	—	—	—	—	2312	—	—	—	2342	—	—	—	—	—	—	—	—	—	—	—	—
Sidcup	⊖	a	2214	—	—	—	2244	—	—	—	—	—	2314	—	—	—	2344	—	—	—	—	—	—	—	—	—	—	—	—
New Eitham	⊖	a	2218	—	—	—	2248	—	—	—	—	—	2318	—	—	—	2348	—	—	—	—	—	—	—	—	—	—	—	—
Mottingham	⊖	a	2220	—	—	—	2250	—	—	—	—	—	2320	—	—	—	2350	—	—	—	—	—	—	—	—	—	—	—	—
Lee	⊖	a	2223	—	—	—	2253	—	—	—	—	—	2323	—	—	—	2353	—	—	—	—	—	—	—	—	—	—	—	—
Hither Green	⊖	a	2226	—	—	—	2256	—	—	—	—	—	2326	—	—	—	2356	—	—	—	—	—	—	—	—	—	—	—	—

Times shown in light type are connections.
For guide to notes & symbols see page 2

b Change at Lewisham

A To Gillingham (Kent), see Table A
B To London Cannon Street
D To Gravesend, see Table A

			A		A		A		A		A		A		A		A
London Charing Cross	⊕	d	0039	—	0739	—	0809	—	0839	—	—	0909	—	—	0939	—	—
London Waterloo (East)	⊕	d	0042	—	0742	—	0812	—	0842	—	—	0912	—	—	0942	—	—
London Cannon Street	⊕	d	—	0733	—	0803	—	0833	—	0848	—	0903	—	0918	0933	—	0948
London Bridge	10	⊕	d	0047	—	0747	—	0817	—	0847	—	—	0917	—	0947	—	—
London Victoria	10	⊕	d	0009b	—	—	—	0739b	—	0809b	—	—	0839b	—	—	0909b	—
Denmark Hill	⊕	d	0021b	—	—	—	0748b	—	0818b	—	—	0848b	—	—	0918b	—	—
Peckham Rye	⊕	d	0024b	—	—	—	0751b	—	0821b	—	—	0851b	—	—	0921b	—	—
Nunhead	⊕	d	0026b	—	—	—	0753b	—	0823b	—	—	0853b	—	—	0923b	—	—
Lewisham	⊕	DLR d	0057	—	0757	—	0827	—	0857	—	—	0927	—	—	0957	—	—
Blackheath	⊕	d	0059	—	0759	—	0829	—	0859	—	—	0929	—	—	0959	—	—
Deptford		d	—	0743	—	0813	—	0843	—	0858	—	0913	—	0928	0943	—	0958
Greenwich	⊕	DLR d	—	0745	—	0815	—	0845	—	0900	—	0915	—	0930	0945	—	1000
Maze Hill		d	—	0748	—	0818	—	0848	—	0903	—	0918	—	0933	0948	—	1003
Westcombe Park		d	—	0750	—	0820	—	0850	—	0905	—	0920	—	0935	0950	—	1005
Charlton	⊕	d	0104	0752	0804	0822	0834	0852	0904	0907	0922	0934	0937	0952	1004	1007	1007
Woolwich Dockyard		d	—	0755	—	0825	—	0855	—	0910	—	0925	—	0940	0955	—	1010
Woolwich Arsenal	⊕	DLR d	0109	0758	0809	0828	0839	0858	0909	0913	0928	0939	0943	0958	1009	1013	1013
Plumstead		d	—	0800	—	0830	—	0900	—	0917a	—	0930	—	0947a	1000	—	1017a
Abbey Wood	d	0113	0803	0813	0833	0843	0903	0913	—	—	—	0933	0943	—	1003	1013	—
Belvedere	d	—	0806	—	0836	—	0906	—	—	—	—	0936	—	—	1006	—	—
Erith	d	—	0808	—	0838	—	0908	—	—	—	—	0938	—	—	1008	—	—
Slade Green	⊕	d	—	0813	—	0843	—	0913	—	—	—	0943	—	—	1013	—	—
Dartford	⊕	a	0122	0821	0824	0851	0854	0921	0924	—	—	0951	0954	—	1021	1024	—
Barnehurst	a	—	—	—	—	—	—	—	—	—	—	—	—	—	—	—	—
Bexleyheath	a	—	—	—	—	—	—	—	—	—	—	—	—	—	—	—	—
Welling	a	—	—	—	—	—	—	—	—	—	—	—	—	—	—	—	—
Falconwood	a	—	—	—	—	—	—	—	—	—	—	—	—	—	—	—	—
Eltham	a	—	—	—	—	—	—	—	—	—	—	—	—	—	—	—	—
Kidbrooke	a	—	—	—	—	—	—	—	—	—	—	—	—	—	—	—	—
Crayford	a	—	—	—	—	—	—	—	—	—	—	—	—	—	—	—	—
Bexley	a	—	—	—	—	—	—	—	—	—	—	—	—	—	—	—	—
Albany Park	a	—	—	—	—	—	—	—	—	—	—	—	—	—	—	—	—
Sidcup	⊕	a	—	—	—	—	—	—	—	—	—	—	—	—	—	—	—
New Eltham	a	—	—	—	—	—	—	—	—	—	—	—	—	—	—	—	—
Mottingham	a	—	—	—	—	—	—	—	—	—	—	—	—	—	—	—	—
Lee	a	—	—	—	—	—	—	—	—	—	—	—	—	—	—	—	—
Hither Green	⊕	a	—	—	—	—	—	—	—	—	—	—	—	—	—	—	—

			A		A		A		A		A		A		A		A
—	—	—	1909	—	—	1939	—	—	2009	—	—	2039	—	—	—	—	—
—	—	—	1912	—	—	1942	—	—	2012	—	—	2042	—	—	—	—	—
1903	—	—	1918	1933	—	1948	2003	—	2017	—	—	2033	—	—	—	—	—
—	—	—	1917	—	—	1947	—	—	2017	—	—	2047	—	—	—	—	—
—	—	—	1839b	—	—	1909b	—	—	1939b	—	—	2009b	—	—	—	—	—
—	—	—	1848b	—	—	1918b	—	—	1948b	—	—	2018b	—	—	—	—	—
—	—	—	1851b	—	—	1921b	—	—	1951b	—	—	2021b	—	—	—	—	—
—	—	—	1853b	—	—	1923b	—	—	1953b	—	—	2023b	—	—	—	—	—
—	—	—	1927	—	—	1957	—	—	2027	—	—	2057	—	—	—	—	—
—	—	—	1929	—	—	1959	—	—	2029	—	—	2059	—	—	—	—	—
1913	—	1928	1943	—	1958	2013	—	2043	—	—	—	—	—	—	—	—	—
1915	—	1930	1945	—	2000	2015	—	2045	—	—	—	—	—	—	—	—	—
1918	—	1933	1948	—	2003	2018	—	2048	—	—	—	—	—	—	—	—	—
1920	—	1935	1950	—	2005	2020	—	2050	—	—	—	—	—	—	—	—	—
1922	1934	1937	1952	2004	2007	2022	2034	2052	2104	—	—	—	—	—	—	—	—
1925	—	1940	1955	—	2010	2025	—	2055	—	—	—	—	—	—	—	—	—
1928	1939	1943	1958	2009	2013	2028	2039	2058	2109	—	—	—	—	—	—	—	—
1930	—	1947a	2000	—	2017a	2030	—	2100	—	—	—	—	—	—	—	—	—
1933	1943	—	2003	2013	—	2033	2043	2103	2113	—	—	—	—	—	—	—	—
1936	—	—	2006	—	—	2036	—	2106	—	—	—	—	—	—	—	—	—
1938	—	—	2008	—	—	2038	—	2108	—	—	—	—	—	—	—	—	—
1943	—	—	2013	—	—	2043	—	2113	—	—	—	—	—	—	—	—	—
1951	1954	—	2021	2024	—	2051	2054	2121	2124	—	—	—	—	—	—	—	—

and at the same minutes past each hour until

Times shown in light type are connections.
For guide to notes & symbols see page 2

b Change at Lewisham

A To Gillingham (Kent), see Table A

London Charing Cross	⊖	d	—	A	—	A	—	A	—	A	—	A	—	D	—	D	—	0009
London Waterloo (East)	⊖	d	—	2112	—	2142	—	2212	—	2242	—	2312	—	2342	—	0012	—	
London Cannon Street	⊖	d	2103	—	2133	—	2203	—	2233	—	2303	—	2333	—	0003	—	—	
London Bridge	10	⊖	d	—	2117	—	2147	—	2217	—	2247	—	2317	—	2347	—	0017	
London Victoria	10	⊖	d	—	2039b	—	2109b	—	2139b	—	2209b	—	2239b	—	2309b	—	2339b	
Denmark Hill	⊖	d	—	2048b	—	2118b	—	2148b	—	2218b	—	2248b	—	2318b	—	2348b	—	
Peckham Rye	⊖	d	—	2051b	—	2121b	—	2151b	—	2221b	—	2251b	—	2321b	—	2351b	—	
Nunhead	⊖	d	—	2053b	—	2123b	—	2153b	—	2223b	—	2253b	—	2323b	—	2353b	—	
Lewisham	⊖	DLR	d	—	2127	—	2157	—	2227	—	2257	—	2327	—	2357	—	0027	
Blackheath	⊖	d	—	2129	—	2159	—	2229	—	2259	—	2329	—	2359	—	0029	—	
Deptford	⊖	d	2113	—	2143	—	2213	—	2243	—	2313	—	2343	—	0013	—	—	
Greenwich	⊖	DLR	d	2115	—	2145	—	2215	—	2245	—	2315	—	2345	—	0015	—	
Maze Hill	⊖	d	2118	—	2148	—	2218	—	2248	—	2318	—	2348	—	0018	—	—	
Westcombe Park	⊖	d	2120	—	2150	—	2220	—	2250	—	2320	—	2350	—	0020	—	—	
Charlton	⊖	d	2122	2134	2152	2204	2222	2234	2252	2304	2322	2334	2352	0004	0022	0034	—	
Woolwich Dockyard	⊖	d	2125	—	2155	—	2225	—	2255	—	2325	—	2355	—	0025	—	—	
Woolwich Arsenal	⊖	DLR	d	2128	2139	2158	2209	2228	2239	2258	2309	2328	2339	2358	0009	0028	0039	
Plumstead	⊖	d	2130	—	2200	—	2230	—	2300	—	2330	—	2359	—	0030	—	—	
Abbey Wood	⊖	d	2133	2143	2203	2213	2233	2243	2303	2313	2333	2343	0003	0013	0033	0043	—	
Belvedere	⊖	d	2136	—	2206	—	2236	—	2306	—	2336	—	0006	—	0036	—	—	
Erith	⊖	d	2138	—	2208	—	2238	—	2308	—	2338	—	0008	—	0038	—	—	
Slade Green	⊖	d	2143	—	2213	—	2243	—	2313	—	2343	—	0013	—	0043	—	—	
Dartford	⊖	a	2151	2154	2221	2224	2251	2254	2321	2324	2351	2354	0021	0024	0051	0054	—	
Barnehurst	⊖	a	—	—	—	—	—	—	—	—	—	—	—	—	—	—	—	
Bexleyheath	⊖	a	—	—	—	—	—	—	—	—	—	—	—	—	—	—	—	
Welling	⊖	a	—	—	—	—	—	—	—	—	—	—	—	—	—	—	—	
Falconwood	⊖	a	—	—	—	—	—	—	—	—	—	—	—	—	—	—	—	
Eltham	⊖	a	—	—	—	—	—	—	—	—	—	—	—	—	—	—	—	
Kidbrooke	⊖	a	—	—	—	—	—	—	—	—	—	—	—	—	—	—	—	
Crayford	⊖	a	—	—	—	—	—	—	—	—	—	—	—	—	—	—	—	
Bexley	⊖	a	—	—	—	—	—	—	—	—	—	—	—	—	—	—	—	
Albany Park	⊖	a	—	—	—	—	—	—	—	—	—	—	—	—	—	—	—	
Sidcup	⊖	a	—	—	—	—	—	—	—	—	—	—	—	—	—	—	—	
New Eitham	⊖	a	—	—	—	—	—	—	—	—	—	—	—	—	—	—	—	
Mottingham	⊖	a	—	—	—	—	—	—	—	—	—	—	—	—	—	—	—	
Lee	⊖	a	—	—	—	—	—	—	—	—	—	—	—	—	—	—	—	
Hither Green	⊖	a	—	—	—	—	—	—	—	—	—	—	—	—	—	—	—	

Times shown in light type are connections.
For guide to notes & symbols see page 2

b Change at Lewisham

A To Gillingham (Kent), see Table A
D To Gravesend, see Table A

			F	F	G	F	G	F	H	F	G	F	F
Hither Green	🚏	d	—	—	—	—	—	—	—	—	—	—	—
Lee		d	—	—	—	—	—	—	—	—	—	—	—
Mottingham		d	—	—	—	—	—	—	—	—	—	—	—
New Eltham		d	—	—	—	—	—	—	—	—	—	—	—
Sidcup	🚏	d	—	—	—	—	—	—	—	—	—	—	—
Albany Park		d	—	—	—	—	—	—	—	—	—	—	—
Bexley		d	—	—	—	—	—	—	—	—	—	—	—
Crayford		d	—	—	—	—	—	—	—	—	—	—	—
Kidbrooke		d	—	—	—	—	—	—	—	—	—	—	—
Eltham		d	—	—	—	—	—	—	—	—	—	—	—
Falconwood		d	—	—	—	—	—	—	—	—	—	—	—
Welling		d	—	—	—	—	—	—	—	—	—	—	—
Bexleyheath		d	—	—	—	—	—	—	—	—	—	—	—
Barnehurst		d	—	—	—	—	—	—	—	—	—	—	—
Dartford	🚏	d	0501	0529	0531	—	0559	0601	0611	0629	0635	0639	—
Slade Green	🚏	d	0505	—	0535	0544	—	0605	0616	—	0639	0644	0652
Erith		d	0508	—	0538	0547	—	0608	0618	—	0642	0646	0655
Belvedere		d	0510	—	0540	0549	—	0610	0621	—	0644	0649	0657
Abbey Wood		d	0513	0538	0543	0553	0608	0613	0624	0638	0648	0652	0701
Plumstead		d	0516	—	0546	0556	—	0616	0627	—	0651	0655	0704
Woolwich Arsenal	🚏	DLR	d	0519	0543	0549	0559	0613	0619	0630	0643	0654	0659
Woolwich Dockyard		d	0522	—	0552	—	0622	—	0645	—	0701	—	0717
Charlton	🚏	d	0525	0547	0555	0604	0617	0625	0635	0649	0659	0705	0712
Westcombe Park		d	0527	—	0557	—	0627	—	0651	—	0707	—	0723
Maze Hill		d	0529	—	0559	—	0629	—	0653	—	0709	—	0725
Greenwich	🚏	DLR	d	0532	—	0602	—	0632	—	0656	—	0713	—
Deptford		d	0534	—	0604	—	0634	—	0658	—	0715	—	0731
Blackheath	🚏	a	—	0552	—	0610	0622	—	0640	—	0703	—	0735
Lewisham	🚏	DLR	a	—	0555	—	0614	0625	—	0643	—	0707	—
Nunhead	🚏	a	—	0616b	—	0640b	—	0720b	—	0751b	—	0811b	—
Peckham Rye	🚏	a	—	0618b	—	0642b	—	0722b	—	0754b	—	0813b	—
Denmark Hill	🚏	a	—	0621b	—	0647b	—	0728b	—	0758b	—	0817b	—
London Victoria	🚏	a	—	0635b	—	0700b	—	0742b	—	0811b	—	0829b	—
London Bridge	🚏	a	—	0605	—	0624	0636	—	0654	—	0717	—	0729
London Cannon Street	🚏	a	0548	—	0618	—	0649	—	0712	—	0728	—	0744
London Waterloo (East)	🚏	a	—	0611	—	0630	0642	—	0700	—	0723	—	0735
London Charing Cross	🚏	a	—	0617	—	0636	0648	—	0706	—	0730	—	0742

Times shown in light type are connections.
For guide to notes & symbols see page 2

b Change at Lewisham

F From Gillingham (Kent), see Table A
G From Gravesend, see Table A
H From Strood, see Table A

			G			F			F			F			F								
Hither Green	Ⓜ	d	0834	—	—	—	0900	—	—	—	0929	—	—	—	0959	—	—	—	1029	—			
Lee		d	—	—	—	—	0902	—	—	—	0931	—	—	—	1001	—	—	—	1031	—			
Mottingham		d	—	—	—	—	0905	—	—	—	0934	—	—	—	1004	—	—	—	1034	—			
New Eltham		d	0839	—	—	—	0908	—	—	—	0936	—	—	—	1006	—	—	—	1036	—			
Sidcup	Ⓜ	d	0843	—	—	—	0911	—	—	—	0940	—	—	—	1010	—	—	—	1040	—			
Albany Park		d	—	—	—	—	0913	—	—	—	0942	—	—	—	1012	—	—	—	1042	—			
Bexley		d	—	—	—	—	0916	—	—	—	0944	—	—	—	1014	—	—	—	1044	—			
Crayford		d	0848	—	—	—	0919	—	—	—	0948	—	—	—	1018	—	—	—	1048	—			
Kidbrooke		d	—	—	—	—	—	—	—	0912	—	—	—	—	0944	—	—	—	1014	—			
Eltham		d	—	—	—	—	—	—	—	0915	—	—	—	—	0947	—	—	—	1017	—			
Falconwood		d	—	—	—	—	—	—	—	0918	—	—	—	—	0950	—	—	—	1020	—			
Welling		d	—	—	—	—	—	—	—	0920	—	—	—	—	0952	—	—	—	1022	—			
Bexleyheath		d	—	—	—	—	—	—	—	0923	—	—	—	—	0955	—	—	—	1025	—			
Barnehurst		d	—	—	—	—	—	—	—	0929	—	—	—	—	0959	—	—	—	1029	—			
Dartford	Ⓜ	d	0859	0901	—	—	0929	0931	—	—	0959	—	—	—	1001	0959	—	—	1029	1031	—	—	1059
Slade Green	Ⓜ	d	0855	—	0905	0915	0925	—	0935	0945	0955	—	—	—	1005	1015	1025	—	1035	1045	1055	—	—
Erith		d	0857	—	0908	0918	0928	—	0938	0948	0958	—	—	—	1008	1018	1028	—	1038	1048	1058	—	—
Belvedere		d	0900	—	0910	0920	0930	—	0940	0950	1000	—	—	—	1010	1020	1030	—	1040	1050	1100	—	—
Abbey Wood		d	0903	0908	0913	0923	0933	0938	0943	0953	1003	1008	—	—	1013	1023	1033	1038	1043	1053	1103	1108	—
Plumstead		d	0906	—	0916	0926	0936	—	0946	0956	1006	—	—	—	1016	1026	1036	—	1046	1056	1106	—	—
Woolwich Arsenal	Ⓜ	DLR	d	0909	0913	0919	0929	0939	0943	0949	0959	1009	1013	—	1019	1029	1039	1043	1049	1059	1109	1113	—
Woolwich Dockyard		d	0911	—	—	0932	0942	—	0952	1002	1012	—	—	—	1022	1032	1042	—	1052	1102	1112	—	—
Charlton	Ⓜ	d	0914	0917	0925	0935	0945	0947	0955	1005	1015	1017	—	—	1025	1035	1045	1047	1055	1105	1115	1117	—
Westcombe Park		d	0916	—	0927	0937	0947	—	0957	1007	1017	—	—	—	1027	1037	1047	—	1057	1107	1117	—	—
Maze Hill		d	0918	—	0929	0939	0949	—	0959	1009	1019	—	—	—	1029	1039	1049	—	1059	1109	1119	—	—
Greenwich	Ⓜ	DLR	d	0922	—	0932	0942	0952	—	1002	1012	1022	—	—	1032	1042	1052	—	1102	1112	1122	—	—
Deptford		d	0924	—	0934	0944	0954	—	1004	1014	1024	—	—	—	1034	1044	1054	—	1104	1114	1124	—	—
Blackheath	Ⓜ	a	—	0922	—	—	—	0952	—	—	—	—	—	—	—	—	—	—	—	—	—	1122	—
Lewisham	Ⓜ	DLR	a	—	0925	—	—	0955	—	—	—	—	—	—	—	—	—	—	—	—	—	1125	—
Nunhead	Ⓜ	a	—	0943b	—	—	—	1013b	—	—	—	—	—	—	—	—	—	—	—	—	—	1143b	—
Peckham Rye	Ⓜ	a	—	0945b	—	—	—	1015b	—	—	—	—	—	—	—	—	—	—	—	—	—	1145b	—
Denmark Hill	Ⓜ	a	—	0948b	—	—	—	1018b	—	—	—	—	—	—	—	—	—	—	—	—	—	1148b	—
London Victoria	10	⊕	a	—	1000b	—	—	—	—	—	—	—	—	—	—	—	—	—	—	—	—	1158b	—
London Bridge	10	⊕	a	—	0935	—	—	—	—	—	—	—	—	—	—	—	—	—	—	—	—	1136	—
London Cannon Street		⊕	a	0937	—	0948	0957	1007	—	1017	1025	1037	—	—	1047	1055	1105	—	1115	1125	1135	—	—
London Waterloo (East)		⊕	a	—	0944	—	—	—	—	—	—	—	—	—	—	—	—	—	—	—	—	1142	—
London Charing Cross		⊕	a	—	0952	—	—	—	—	—	—	—	—	—	—	—	—	—	—	—	—	1145	—

and
at
the
same
minutes
past
each
hour
until

			F		
—	—	—	1459	—	—
—	—	—	1501	—	—
—	—	—	1504	—	—
—	—	—	1506	—	—
—	—	—	1510	—	—
—	—	—	1512	—	—
—	—	—	1514	—	—
—	—	—	1518	—	—
—	—	—	1444	—	1514
—	—	—	1447	—	1517
—	—	—	1450	—	1520
—	—	—	1452	—	1522
—	—	—	1455	—	1525
—	—	—	1459	—	1529
1501	—	—	—	1529	1531
1505	1515	1525	—	—	1535
1508	1518	1528	—	—	1538
1510	1520	1530	—	—	1540
1513	1523	1533	1538	—	1543
1516	1526	1536	—	—	1546
1519	1529	1539	1543	—	1549
1522	1532	1542	—	—	1552
1525	1535	1545	1547	—	1555
1527	1537	1547	—	—	1557
1529	1539	1549	—	—	1559
1532	1542	1552	—	—	1602
1534	1544	1554	—	—	1604
—	—	—	—	1552	—
—	—	—	—	1555	—
—	—	—	—	1613b	—
—	—	—	—	1615b	—
—	—	—	—	1618b	—
—	—	—	—	1628b	—
—	—	—	—	1606	—
1545	1555	1605	—	—	1615
—	—	—	—	1611	—
—	—	—	—	1615	—

Times shown in light type are connections.
For guide to notes & symbols see page 2

b Change at Lewisham

F From Gillingham (Kent), see Table A
G From Gravesend, see Table A

		F	F	F	F	F	F	F	F	F	F	F	F	F	F	F	F	F	F	F	F	F								
Hither Green	🚫	d	—	—	—	—	—	—	0629	—	—	0659	—	—	—	0729	—	—	—	0759	—	—	—	0829	—	—	—			
Lee		d	—	—	—	—	—	—	0631	—	—	0701	—	—	—	0731	—	—	—	0801	—	—	—	0831	—	—	—			
Mottingham		d	—	—	—	—	—	—	0634	—	—	0704	—	—	—	0734	—	—	—	0804	—	—	—	0834	—	—	—			
New Eltham		d	—	—	—	—	—	—	0636	—	—	0706	—	—	—	0736	—	—	—	0806	—	—	—	0836	—	—	—			
Sidcup	🚫	d	—	—	—	—	—	—	0640	—	—	0710	—	—	—	0740	—	—	—	0810	—	—	—	0840	—	—	—			
Albany Park		d	—	—	—	—	—	—	0642	—	—	0712	—	—	—	0742	—	—	—	0812	—	—	—	0842	—	—	—			
Bexley		d	—	—	—	—	—	—	0644	—	—	0714	—	—	—	0744	—	—	—	0814	—	—	—	0844	—	—	—			
Crayford		d	—	—	—	—	—	—	0648	—	—	0718	—	—	—	0748	—	—	—	0818	—	—	—	0848	—	—	—			
Kidbrooke		d	—	—	—	—	—	—	—	—	—	—	—	—	—	—	—	—	—	—	—	—	—	—	—	—	0844			
Eltham		d	—	—	—	—	—	—	—	—	—	—	—	—	—	—	—	—	—	—	—	—	—	—	—	—	—	0847		
Falconwood		d	—	—	—	—	—	—	—	—	—	—	—	—	—	—	—	—	—	—	—	—	—	—	—	—	—	0850		
Welling		d	—	—	—	—	—	—	—	—	—	—	—	—	—	—	—	—	—	—	—	—	—	—	—	—	—	0852		
Bexleyheath		d	—	—	—	—	—	—	—	—	—	—	—	—	—	—	—	—	—	—	—	—	—	—	—	—	—	0855		
Barnehurst		d	—	—	—	—	—	—	—	—	—	—	—	—	—	—	—	—	—	—	—	—	—	—	—	—	—	0859		
Dartford	🚫🚶🚴	d	0501	0529	0531	0559	0601	0629	0631	—	0659	0701	—	0729	0731	—	—	—	0759	0801	—	—	—	0829	0831	—	—	0859	0901	—
Slade Green	🚫	d	0505	—	0535	—	0605	—	0635	0655	—	0705	0725	—	0735	0745	0755	—	0805	0815	0825	—	—	0835	0845	0855	—	0905	0915	
Erith		d	0508	—	0538	—	0608	—	0638	0658	—	0708	0728	—	0738	0748	0758	—	0808	0818	0828	—	—	0838	0848	0858	—	0908	0918	
Belvedere		d	0510	—	0540	—	0610	—	0640	0700	—	0710	0730	—	0740	0750	0800	—	0810	0820	0830	—	—	0840	0850	0900	—	0910	0920	
Abbey Wood		d	0513	0538	0543	0608	0613	0638	0643	0703	0708	0713	0733	0738	0743	0753	0803	0808	0813	0823	0833	0838	0843	0853	0903	0908	0913	0923		
Plumstead		d	0516	—	0546	—	0616	—	0646	0706	—	0716	0736	—	0746	0756	0806	—	0816	0826	0836	—	—	0846	0856	0906	—	0916	0926	
Woolwich Arsenal	🚫	DLR	d	0519	0543	0549	0613	0619	0643	0649	0709	0713	0719	0739	0743	0749	0759	0809	0813	0819	0829	0839	0843	0849	0859	0909	0913	0919	0929	
Woolwich Dockyard		d	0522	—	0552	—	0622	—	0652	0712	—	0722	0742	—	0752	0802	0812	—	0822	0832	0842	—	—	0852	0902	0912	—	0922	0932	
Charlton	🚫	d	0525	0547	0555	0617	0625	0647	0655	0715	0717	0725	0745	0747	0755	0805	0815	0817	0825	0835	0845	0847	0855	0905	0915	0917	0925	0935		
Westcombe Park		d	0527	—	0557	—	0627	—	0657	0717	—	0727	0747	—	0757	0807	0817	—	0827	0837	0847	—	—	0857	0907	0917	—	0927	0937	
Maze Hill		d	0529	—	0559	—	0629	—	0659	0719	—	0729	0749	—	0759	0809	0819	—	0829	0839	0849	—	—	0859	0909	0919	—	0929	0939	
Greenwich	🚫	DLR	d	0532	—	0602	—	0632	—	0702	0722	—	0732	0752	—	0802	0812	0822	—	0832	0842	0852	—	—	0902	0912	0922	—	0932	0942
Deptford		d	0534	—	0604	—	0634	—	0704	0724	—	0734	0754	—	0804	0814	0824	—	0834	0844	0854	—	—	0904	0914	0924	—	0934	0944	
Blackheath	🚫	a	—	0552	—	0622	—	0652	—	—	0722	—	—	0752	—	—	—	0822	—	—	—	—	0852	—	—	—	—	0922	—	
Lewisham	🚫	DLR	a	—	0555	—	0625	—	0655	—	—	0725	—	—	0755	—	—	0825	—	—	—	—	0855	—	—	—	—	0925	—	
Nunhead	🚫	a	—	—	—	—	0713b	—	—	0743b	—	—	0813b	—	—	—	—	0843b	—	—	—	—	0913b	—	—	—	—	0943b	—	
Peckham Rye	🚫	a	—	—	—	—	0715b	—	—	0745b	—	—	0815b	—	—	—	—	0845b	—	—	—	—	0915b	—	—	—	—	0945b	—	
Denmark Hill	🚫	a	—	—	—	—	0718b	—	—	0748b	—	—	0818b	—	—	—	—	0848b	—	—	—	—	0918b	—	—	—	—	0948b	—	
London Victoria	🚫	a	—	—	—	—	0728b	—	—	0758b	—	—	0828b	—	—	—	—	0858b	—	—	—	—	0928b	—	—	—	—	0958b	—	
London Bridge	🚫	a	—	0606	—	0636	—	0706	—	—	0736	—	—	0806	—	—	—	0836	—	—	—	—	0906	—	—	—	—	0936	—	
London Cannon Street	🚫	a	0545	—	0615	—	0645	—	0715	0735	—	—	0745	0805	—	0815	0825	0835	—	0845	0855	0905	—	—	0915	0925	0935	—	0945	0955
London Waterloo (East)	🚫	a	—	0612	—	0642	—	0712	—	—	0742	—	—	0812	—	—	—	0842	—	—	—	—	0912	—	—	—	—	0942	—	
London Charing Cross	🚫	a	—	0615	—	0645	—	0715	—	—	0745	—	—	0815	—	—	—	0845	—	—	—	—	0915	—	—	—	—	0945	—	

Times shown in light type are connections.
For guide to notes & symbols see page 2

b Change at Lewisham

F From Gillingham (Kent), see Table A

			F		F		F		F							
Hither Green	🚏	d	0859	—	—	0929	—	—	—	0959	—	—	—	1029	—	
Lee		d	0901	—	—	0931	—	—	—	1001	—	—	—	1031	—	
Mottingham		d	0904	—	—	0934	—	—	—	1004	—	—	—	1034	—	
New Eltham		d	0906	—	—	0936	—	—	—	1006	—	—	—	1036	—	
Sidcup	🚏	d	0910	—	—	0940	—	—	—	1010	—	—	—	1040	—	
Albany Park		d	0912	—	—	0942	—	—	—	1012	—	—	—	1042	—	
Bexley		d	0914	—	—	0944	—	—	—	1014	—	—	—	1044	—	
Crayford		d	0918	—	—	0948	—	—	—	1018	—	—	—	1048	—	
Kidbrooke		d	—	—	0914	—	—	—	—	0944	—	—	1014	—	—	
Eltham		d	—	—	0917	—	—	—	—	0947	—	—	1017	—	—	
Falconwood		d	—	—	0920	—	—	—	—	0950	—	—	1020	—	—	
Welling		d	—	—	0922	—	—	—	—	0952	—	—	1022	—	—	
Bexleyheath		d	—	—	0925	—	—	—	—	0955	—	—	1025	—	—	
Barnehurst		d	—	—	0929	—	—	—	—	0959	—	—	1029	—	—	
Dartford	🚏	d	—	0929	0931	—	0959	1001	—	—	1029	1031	—	—	1059	
Slade Green	🚏	d	0925	—	0935	0945	0955	1005	1015	1025	—	1035	1045	1055	—	
Erith		d	0928	—	0938	0948	0958	1008	1018	1028	—	1038	1048	1058	—	
Belvedere		d	0930	—	0940	0950	1000	1010	1020	1030	—	1040	1050	1100	—	
Abbey Wood		d	0933	0938	0943	0953	1003	1013	1023	1033	1038	1043	1053	1103	1108	
Plumstead		d	0936	—	0946	0956	1006	1016	1026	1036	—	1046	1056	1106	—	
Woolwich Arsenal	🚏	DLR	d	0939	0943	0949	0959	1009	1019	1029	1039	1043	1049	1059	1109	1113
Woolwich Dockyard		d	0942	—	0952	1002	1012	1022	1032	1042	—	1052	1102	1112	—	
Charlton	🚏	d	0945	0947	0955	1005	1015	1025	1035	1045	1047	1055	1105	1115	1117	
Westcombe Park		d	0947	—	0957	1007	1017	1027	1037	1047	—	1057	1107	1117	—	
Maze Hill		d	0949	—	0959	1009	1019	1029	1039	1049	—	1059	1109	1119	—	
Greenwich	🚏	DLR	d	0952	—	1002	1012	1022	1032	1042	1052	—	1102	1112	1122	—
Deptford		d	0954	—	1004	1014	1024	1034	1044	1054	—	1104	1114	1124	—	
Blackheath	🚏	a	—	0952	—	—	1022	—	—	—	1052	—	—	—	1122	
Lewisham	🚏	DLR	a	—	0955	—	1025	—	—	—	1055	—	—	—	1125	
Nunhead	🚏	a	—	1013b	—	—	1043b	—	—	—	1113b	—	—	—	1143b	
Peckham Rye	🚏	a	—	1015b	—	—	1045b	—	—	—	1115b	—	—	—	1145b	
Denmark Hill	🚏	a	—	1018b	—	—	1048b	—	—	—	1118b	—	—	—	1148b	
London Victoria	10	🚏	a	—	1028b	—	1058b	—	—	—	1128b	—	—	—	1158b	
London Bridge	10	🚏	a	—	1006	—	—	—	—	—	1106	—	—	—	1136	
London Cannon Street		🚏	a	1005	—	1015	1025	1035	1045	1055	1105	—	1115	1125	1135	
London Waterloo (East)		🚏	a	—	1012	—	—	—	—	—	1112	—	—	—	1142	
London Charing Cross		🚏	a	—	1015	—	—	—	—	—	1115	—	—	—	1145	

			F		F		F	
—	—	—	1759	—	—	1829	—	1859
—	—	—	1801	—	—	1831	—	1901
—	—	—	1804	—	—	1834	—	1904
—	—	—	1806	—	—	1836	—	1906
—	—	—	1810	—	—	1840	—	1910
—	—	—	1812	—	—	1842	—	1912
—	—	—	1814	—	—	1844	—	1914
—	—	—	1818	—	—	1848	—	1918
—	—	—	1744	—	—	1814	—	—
—	—	—	1747	—	—	1817	—	—
—	—	—	1750	—	—	1820	—	—
—	—	—	1752	—	—	1822	—	—
—	—	—	1755	—	—	1825	—	—
—	—	—	1759	—	—	1829	—	—
1801	—	—	1829	1831	—	1859	1901	—
1805	1815	1825	—	1835	1845	1855	—	1905
1808	1818	1828	—	1838	1848	1858	—	1908
1810	1820	1830	—	1840	1850	1900	—	1910
1813	1823	1833	1838	1843	1853	1903	1908	1913
1816	1826	1836	—	1846	1856	1906	—	1916
1819	1829	1839	1843	1849	1859	1909	1913	1919
1822	1832	1842	—	1852	1902	1912	—	1922
1825	1835	1845	1847	1855	1905	1915	1917	1925
1827	1837	1847	—	1857	1907	1917	—	1927
1829	1839	1849	—	1859	1909	1919	—	1929
1832	1842	1852	—	1902	1912	1922	—	1932
1834	1844	1854	—	1904	1914	1924	—	1934
—	—	—	1852	—	—	—	—	1922
—	—	—	1855	—	—	—	—	1925
—	—	—	1913b	—	—	—	—	1943b
—	—	—	1915b	—	—	—	—	1945b
—	—	—	1918b	—	—	—	—	1948b
—	—	—	1928b	—	—	—	—	1958b
—	—	—	1906	—	—	—	—	1936
1845	1855	1905	—	1915	1925	1935	—	1945
—	—	—	1912	—	—	—	—	1942
—	—	—	1915	—	—	—	—	1945

and
at
the
same
minutes
past
each
hour
until

Times shown in light type are connections.

b Change at Lewisham

F From Gillingham (Kent), see Table A

For guide to notes & symbols see page 2

Hither Green	🚏	d			1929			1959			2029			2059			2129			2159			2229					
Lee		d			1931			2001			2031			2101			2131			2201			2231					
Mottingham		d			1934			2004			2034			2104			2134			2204			2234					
New Eltham		d			1936			2006			2036			2106			2136			2206			2236					
Sidcup	🚏	d			1940			2010			2040			2110			2140			2210			2240					
Albany Park		d			1942			2012			2042			2112			2142			2212			2242					
Bexley		d			1944			2014			2044			2114			2144			2214			2244					
Crayford		d			1948			2018			2048			2118			2148			2218			2248					
Kidbrooke		d																										
Eltham		d																										
Falconwood		d																										
Welling		d																										
Bexleyheath		d																										
Barnehurst		d																										
Dartford	🚏	d	1929	1931		1959	2001		2029	2031		2059	2101		2129	2131		2159	2201		2229	2231		2259	2301	2329	2331	
Slade Green	🚏	d		1935	1955		2005	2025		2035	2055		2105	2125		2135	2155		2205	2225		2235	2255		2305		2335	
Erith		d		1938	1958		2008	2028		2038	2058		2108	2128		2138	2158		2208	2228		2238	2258		2308		2338	
Belvedere		d		1940	2000		2010	2030		2040	2100		2110	2130		2140	2200		2210	2230		2240	2300		2310		2340	
Abbey Wood		d	1938	1943	2003	2008	2013	2033	2038	2043	2103	2108	2113	2133	2138	2143	2203	2208	2213	2233	2238	2243	2303	2308	2313	2338	2343	
Plumstead		d		1946	2006		2016	2036		2046	2106		2116	2136		2146	2206		2216	2236		2246	2306		2316		2346	
Woolwich Arsenal	🚏	DLR	d	1943	1949	2009	2013	2019	2039	2043	2049	2109	2113	2119	2139	2143	2149	2209	2213	2219	2239	2243	2249	2309	2313	2319	2343	2349
Woolwich Dockyard		d		1952	2012		2022	2042		2052	2112		2122	2142		2152	2212		2222	2242		2252	2312		2322		2352	
Charlton	🚏	d	1947	1955	2015	2017	2025	2045	2047	2055	2115	2117	2125	2145	2147	2155	2215	2217	2225	2245	2247	2255	2315	2317	2325	2347	2355	
Westcombe Park		d		1957	2017		2027	2047		2057	2117		2127	2147		2157	2217		2227	2247		2257	2317		2327		2357	
Maze Hill		d		1959	2019		2029	2049		2059	2119		2129	2149		2159	2219		2229	2249		2259	2319		2329		2359	
Greenwich	🚏	DLR	d		2002	2022		2032	2052		2102	2122		2132	2152		2202	2222		2232	2252		2302	2322		2332	0002	
Deptford		d		2004	2024		2034	2054		2104	2124		2134	2154		2204	2224		2234	2254		2304	2324		2334		0004	
Blackheath	🚏	a	1952			2022			2052			2122			2152			2222			2252			2322			2352	
Lewisham	🚏	DLR	a	1955			2025			2055			2125			2155			2225			2255			2325		2355	
Nunhead	🚏	a	2013b			2043b			2113b			2143b			2213b			2243b			2313b			2343b				
Peckham Rye	🚏	a	2015b			2045b			2115b			2145b			2215b			2245b			2315b			2345b				
Denmark Hill	🚏	a	2018b			2048b			2118b			2148b			2218b			2248b			2318b			2348b				
London Victoria	🚏	a	2028b			2058b			2128b			2158b			2228b			2258b			2328b			2358b				
London Bridge	🚏	a	2006			2036			2106			2136			2206			2236			2306			2336			0006	
London Cannon Street	🚏	a		2015	2035		2045	2105		2115	2135		2145	2205		2215	2235		2245	2305		2315	2335		2345		0015	
London Waterloo (East)	🚏	a	2012			2042			2112			2142			2212			2242			2312			2342			0012	
London Charing Cross	🚏	a	2015			2045			2115			2145			2215			2245			2315			2345			0015	

Times shown in light type are connections.
For guide to notes & symbols see page 2

b Change at Lewisham

F From Gillingham (Kent), see Table A

			F	F	F	F	F	F	F	F	F	F	F	F	F	F			
Hither Green	🚊	d	—	—	—	—	—	—	—	—	—	—	—	—	—	—			
Lee		d	—	—	—	—	—	—	—	—	—	—	—	—	—	—			
Mottingham		d	—	—	—	—	—	—	—	—	—	—	—	—	—	—			
New Eltham		d	—	—	—	—	—	—	—	—	—	—	—	—	—	—			
Sidcup	🚊	d	—	—	—	—	—	—	—	—	—	—	—	—	—	—			
Albany Park		d	—	—	—	—	—	—	—	—	—	—	—	—	—	—			
Bexley		d	—	—	—	—	—	—	—	—	—	—	—	—	—	—			
Crayford		d	—	—	—	—	—	—	—	—	—	—	—	—	—	—			
Kidbrooke		d	—	—	—	—	—	—	—	—	—	—	—	—	—	—			
Eltham		d	—	—	—	—	—	—	—	—	—	—	—	—	—	—			
Falconwood		d	—	—	—	—	—	—	—	—	—	—	—	—	—	—			
Welling		d	—	—	—	—	—	—	—	—	—	—	—	—	—	—			
Bexleyheath		d	—	—	—	—	—	—	—	—	—	—	—	—	—	—			
Barnehurst		d	—	—	—	—	—	—	—	—	—	—	—	—	—	—			
Dartford	🚗	d	0635	0659	0705	0729	0735	0759	0805	—	0829	0835	—	0859	0905	0929	0935		
Slade Green	🚗	d	0640	—	0710	—	0740	—	0810	—	—	0840	—	—	0910	—	0940		
Erith		d	0642	—	0712	—	0742	—	0812	—	—	0842	—	—	0912	—	0942		
Belvedere		d	0645	—	0715	—	0745	—	0815	—	—	0845	—	—	0915	—	0945		
Abbey Wood		d	0648	0708	0718	0738	0748	0808	0818	—	0838	0848	—	0908	0918	—	0938	0948	
Plumstead		d	0651	—	0721	—	0751	—	0821	0836	—	0851	0906	—	0921	0936	—	0951	
Woolwich Arsenal	🚊	DLR	d	0654	0713	0724	0743	0754	0813	0824	0839	0843	0854	0909	0913	0924	0939	0943	0954
Woolwich Dockyard		d	0656	—	0726	—	0756	—	0826	0841	—	0856	0911	—	0926	0941	—	0956	
Charlton	🚊	d	0659	0717	0729	0747	0759	0817	0829	0844	0847	0859	0914	0917	0929	0944	0947	0959	
Westcombe Park		d	0701	—	0731	—	0801	—	0831	0846	—	0901	0916	—	0931	0946	—	1001	
Maze Hill		d	0703	—	0733	—	0803	—	0833	0848	—	0903	0918	—	0933	0948	—	1003	
Greenwich	🚊	DLR	d	0707	—	0737	—	0807	—	0837	0852	—	0907	0922	—	0937	0952	—	1007
Deptford		d	0709	—	0739	—	0809	—	0839	0854	—	0909	0924	—	0939	0954	—	1009	
Blackheath	🚊	a	—	0722	—	0752	—	0822	—	—	0852	—	—	0922	—	—	0952	—	1922
Lewisham	🚊	DLR	a	—	0725	—	0755	—	0825	—	—	0855	—	—	0925	—	0955	—	1925
Nunhead	🚊	a	—	0743b	—	0813b	—	0843b	—	—	0913b	—	—	0943b	—	—	1013b	—	1943b
Peckham Rye	🚊	a	—	0745b	—	0815b	—	0845b	—	—	0915b	—	—	0945b	—	—	1015b	—	1945b
Denmark Hill	🚊	a	—	0748b	—	0818b	—	0848b	—	—	0918b	—	—	0948b	—	—	1018b	—	1948b
London Victoria	10	🚶	a	—	0800b	—	0828b	—	0900b	—	—	0928b	—	—	1000b	—	1028b	—	2000b
London Bridge	10	🚶	a	—	0735	—	0805	—	0835	—	—	0905	—	—	0935	—	1005	—	1935
London Cannon Street	🚶	a	0720	—	0751	—	0820	—	0850	0905	—	0920	0935	—	0950	1005	—	1020	1835
London Waterloo (East)	🚶	a	—	0741	—	0811	—	0841	—	—	0911	—	—	0941	—	—	1011	—	1941
London Charing Cross	🚶	a	—	0746	—	0816	—	0846	—	—	0916	—	—	0946	—	—	1016	—	1946

and
at
the
same
minutes
past
each
hour
until

—	—	—	—	—	—	—	—	—	—	—	—	—	—	—	—	—	—	—	—
—	—	—	—	—	—	—	—	—	—	—	—	—	—	—	—	—	—	—	—
—	—	—	—	—	—	—	—	—	—	—	—	—	—	—	—	—	—	—	—
—	—	—	—	—	—	—	—	—	—	—	—	—	—	—	—	—	—	—	—
—	—	—	—	—	—	—	—	—	—	—	—	—	—	—	—	—	—	—	—
—	—	—	—	—	—	—	—	—	—	—	—	—	—	—	—	—	—	—	—
—	—	—	—	—	—	—	—	—	—	—	—	—	—	—	—	—	—	—	—
—	1759	1805	—	—	1829	1835	—	—	—	—	—	—	—	—	—	—	—	—	1859
—	—	1810	—	—	—	1840	—	—	—	—	—	—	—	—	—	—	—	—	—
—	—	1812	—	—	—	1842	—	—	—	—	—	—	—	—	—	—	—	—	—
—	—	1815	—	—	—	1845	—	—	—	—	—	—	—	—	—	—	—	—	—
—	1808	1818	—	—	1838	1848	—	—	—	—	—	—	—	—	—	—	—	—	1908
1806	—	1821	1836	—	—	1851	1906	—	—	—	—	—	—	—	—	—	—	—	—
1809	1813	1824	1839	1843	1854	1909	1913	—	—	—	—	—	—	—	—	—	—	—	—
1811	—	1826	1841	—	—	1856	1911	—	—	—	—	—	—	—	—	—	—	—	—
1814	1817	1829	1844	1847	1859	1914	1917	—	—	—	—	—	—	—	—	—	—	—	—
1816	—	1831	1846	—	—	1901	1916	—	—	—	—	—	—	—	—	—	—	—	—
1818	—	1833	1848	—	—	1903	1918	—	—	—	—	—	—	—	—	—	—	—	—
1822	—	1837	1852	—	—	1907	1922	—	—	—	—	—	—	—	—	—	—	—	—
1824	—	1839	1854	—	—	1909	1924	—	—	—	—	—	—	—	—	—	—	—	—
—	1822	—	—	—	—	1852	—	—	—	—	—	—	—	—	—	—	—	—	1922
—	1825	—	—	—	—	1855	—	—	—	—	—	—	—	—	—	—	—	—	1925
—	1843b	—	—	—	—	1913b	—	—	—	—	—	—	—	—	—	—	—	—	1943b
—	1845b	—	—	—	—	1915b	—	—	—	—	—	—	—	—	—	—	—	—	1945b
—	1848b	—	—	—	—	1918b	—	—	—	—	—	—	—	—	—	—	—	—	1948b
—	1900b	—	—	—	—	1928b	—	—	—	—	—	—	—	—	—	—	—	—	2000b
—	1835	—	—	—	—	1905	—	—	—	—	—	—	—	—	—	—	—	—	1935
1835	—	1850	1905	—	—	1920	1935	—	—	—	—	—	—	—	—	—	—	—	—
—	1841	—	—	—	—	1911	—	—	—	—	—	—	—	—	—	—	—	—	1941
—	1846	—	—	—	—	1916	—	—	—	—	—	—	—	—	—	—	—	—	1946

Times shown in light type are connections.
For guide to notes & symbols see page 2

b Change at Lewisham

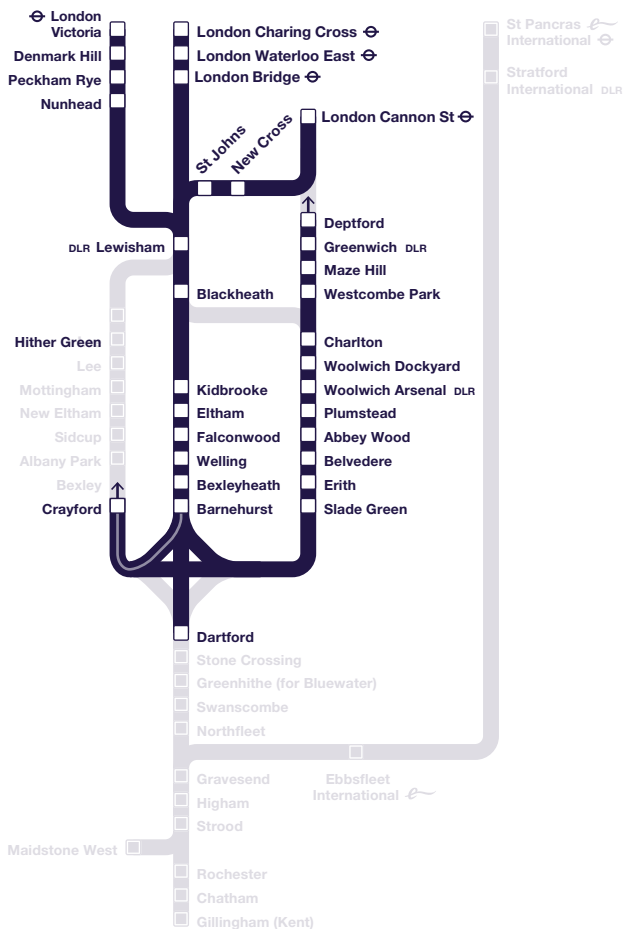
F From Gillingham (Kent), see Table A

			F	F	F	F	F	F	F	F	F	F	F	F	F	F	F	F	F			
Hither Green	🚏	d	—	—	—	—	—	—	—	—	—	—	—	—	—	—	—	—	—			
Lee		d	—	—	—	—	—	—	—	—	—	—	—	—	—	—	—	—	—			
Mottingham		d	—	—	—	—	—	—	—	—	—	—	—	—	—	—	—	—	—			
New Eltham		d	—	—	—	—	—	—	—	—	—	—	—	—	—	—	—	—	—			
Sidcup	🚏	d	—	—	—	—	—	—	—	—	—	—	—	—	—	—	—	—	—			
Albany Park		d	—	—	—	—	—	—	—	—	—	—	—	—	—	—	—	—	—			
Bexley		d	—	—	—	—	—	—	—	—	—	—	—	—	—	—	—	—	—			
Crayford		d	—	—	—	—	—	—	—	—	—	—	—	—	—	—	—	—	—			
Kidbrooke		d	—	—	—	—	—	—	—	—	—	—	—	—	—	—	—	—	—			
Eltham		d	—	—	—	—	—	—	—	—	—	—	—	—	—	—	—	—	—			
Falconwood		d	—	—	—	—	—	—	—	—	—	—	—	—	—	—	—	—	—			
Welling		d	—	—	—	—	—	—	—	—	—	—	—	—	—	—	—	—	—			
Bexleyheath		d	—	—	—	—	—	—	—	—	—	—	—	—	—	—	—	—	—			
Barnehurst		d	—	—	—	—	—	—	—	—	—	—	—	—	—	—	—	—	—			
Dartford	🚏	d	1905	—	1929	1935	1959	2005	2029	2035	2059	2105	2129	2135	2159	2205	2229	2235	2259	2305	2329	
Slade Green	🚏	d	1910	—	—	1940	—	2010	—	2040	—	2110	—	2140	—	2210	—	2240	—	2310	—	
Erith		d	1912	—	—	1942	—	2012	—	2042	—	2112	—	2142	—	2212	—	2242	—	2312	—	
Belvedere		d	1915	—	—	1945	—	2015	—	2045	—	2115	—	2145	—	2215	—	2245	—	2315	—	
Abbey Wood		d	1918	—	1938	1948	2008	2018	2038	2048	2108	2118	2138	2148	2208	2218	2238	2248	2308	2318	2338	
Plumstead		d	1921	1936	—	1951	—	2021	—	2051	—	2121	—	2151	—	2221	—	2251	—	2321	—	
Woolwich Arsenal	🚏	DLR	d	1924	1939	1943	1954	2013	2024	2043	2054	2113	2124	2143	2154	2213	2224	2243	2254	2313	2324	2343
Woolwich Dockyard		d	1926	1941	—	1956	—	2026	—	2056	—	2126	—	2156	—	2226	—	2256	—	2326	—	
Charlton	🚏	d	1929	1944	1947	1959	2017	2029	2047	2059	2117	2129	2147	2159	2217	2229	2247	2259	2317	2329	2347	
Westcombe Park		d	1931	1946	—	2001	—	2031	—	2101	—	2131	—	2201	—	2231	—	2301	—	2331	—	
Maze Hill		d	1933	1948	—	2003	—	2033	—	2103	—	2133	—	2203	—	2233	—	2303	—	2333	—	
Greenwich	🚏	DLR	d	1937	1952	—	2007	—	2037	—	2107	—	2137	—	2207	—	2237	—	2307	—	2337	—
Deptford		d	1939	1954	—	2009	—	2039	—	2109	—	2139	—	2209	—	2239	—	2309	—	2339	—	
Blackheath	🚏	a	—	—	1952	—	2022	—	2052	—	2122	—	2152	—	2222	—	2252	—	2322	—	2352	—
Lewisham	🚏	DLR	a	—	—	1955	—	2025	—	2055	—	2125	—	2155	—	2225	—	2255	—	2325	—	2355
Nunhead	🚏	a	—	—	2013b	—	2043b	—	2113b	—	2143b	—	2213b	—	2243b	—	2313b	—	—	—	—	—
Peckham Rye	🚏	a	—	—	2015b	—	2045b	—	2115b	—	2145b	—	2215b	—	2245b	—	2315b	—	—	—	—	—
Denmark Hill	🚏	a	—	—	2018b	—	2048b	—	2118b	—	2148b	—	2218b	—	2248b	—	2318b	—	—	—	—	—
London Victoria	🚏	⊖	a	—	—	2028b	—	2100b	—	2128b	—	2200b	—	2228b	—	2300b	—	2328b	—	—	—	—
London Bridge	🚏	⊖	a	—	—	2005	—	2035	—	2105	—	2135	—	2205	—	2235	—	2305	—	2335	—	0005
London Cannon Street	⊖	a	1950	2005	—	2020	—	2050	—	2120	—	2150	—	2220	—	2250	—	2320	—	2351	—	—
London Waterloo (East)	⊖	a	—	—	2011	—	2041	—	2111	—	2141	—	2211	—	2241	—	2311	—	2341	—	—	0011
London Charing Cross	⊖	a	—	—	2016	—	2046	—	2116	—	2146	—	2216	—	2246	—	2316	—	2346	—	—	0016

Times shown in light type are connections.
For guide to notes & symbols see page 2

b Change at Lewisham

F From Gillingham (Kent), see Table A



Key

- Station served by this table
- Limited service
- Station and line **not** served by this table

London Charing Cross	⊕	d	0526	0556	—	0625	—	0656	—	A				0725	—	0756	—	0827	—	0858	—	0927	—	0956	—	1026	—		
London Waterloo (East)	⊕	d	0529	0559	—	0628	—	0659	—	A				0728	—	0759	—	0830	—	0901	—	0930	—	0959	—	1029	—		
London Cannon Street	⊕	d	—	—	—	—	—	—	—	A				0730	—	—	—	—	—	0851	—	0924	—	0954	—	1024	—		
London Bridge	10	⊕	d	0534	0604	—	0633	—	0704	—	A				0733	—	0804	—	—	—	0851	—	0924	—	0954	—	1024	—	
London Victoria	10	⊕	d	—	—	0616	—	0640	—	0705	—	—	0743	—	0810	—	0839	—	—	0909	—	0939	—	1009	—	1039	—		
Denmark Hill	⊕	d	—	—	0626	—	0650	—	0716	—	—	—	0753	—	0819	—	0848	—	—	0918	—	0948	—	1018	—	1048	—		
Peckham Rye	⊕	d	—	—	0629	—	0652	—	0718	—	—	—	0756	—	0823	—	0851	—	—	0921	—	0951	—	1021	—	1051	—		
Nunhead	⊕	d	—	—	0631	—	—	—	—	—	—	—	0759	—	0825	—	0853	—	—	0923	—	0953	—	1023	—	1053	—		
New Cross	⊕	d	—	—	—	—	—	—	0739	—	—	—	—	—	—	—	0900	—	—	0933	—	—	1003	—	1033	—			
St Johns		d	—	—	—	—	—	—	0741	—	—	—	—	—	—	—	0902	—	—	0935	—	—	1005	—	1035	—			
Lewisham	⊕	DLR	d	0544	0614	0637	0644	0702	0714	0726	0744	0747	0808	0814	0831	0845	0902	0906	0914	0932	0938	0947	1002	1008	1014	1032	1038	1044	1102
Blackheath	⊕	d	0547	0617	0640	0647	0705	0718	0729	0747	0747	0750	0811	0820	0835	0848	0904	0909	0917	0934	0941	0949	1004	1011	1017	1034	1041	1047	1104
Kidbrooke		d	0550	0620	0643	0650	—	0721	—	—	—	0753	—	0823	0838	0851	0907	0912	0920	0937	0944	—	1007	1014	1020	1037	1044	1050	1107
Eltham		d	0553	0623	0647	0653	0711	0724	—	—	—	0756	—	0826	0841	0854	0911	0915	0923	0941	0947	0955	1011	1017	1023	1041	1047	1053	1111
Falconwood		d	0555	0625	0649	0655	—	0727	—	—	—	0759	—	0828	0844	0856	0913	0918	0925	0943	0950	—	1013	1020	1025	1043	1050	1055	1113
Welling		d	0558	0628	0652	0658	—	0729	—	—	—	0801	—	0831	0846	0859	0916	0920	0928	0946	0952	—	1016	1022	1028	1046	1052	1058	1116
Bexleyheath		d	0600	0630	0654	0700	0717	0732	—	—	—	0804	—	0833	0849	0901	0918	0923	0930	0948	0955	1001	1018	1025	1030	1048	1055	1100	1118
Barnehurst	⊕	d	0603	0633	0657	0703	0720	0735	—	0758	0807	—	0836	0852	0904	0921	0929	0933	0951	0959	1004	1021	1029	1033	1051	1059	1103	1121	
Dartford	⊕	a	0611	0641	0705	0711	0729	0747	0749	—	—	0816	0830	0847	0901	0914	0931	—	0943	0958	—	1013	1028	—	1041	1058	—	1111	1128
Crayford		a	—	—	—	—	—	—	—	—	0809	—	—	—	—	—	—	—	—	—	—	—	—	—	—	—	—	—	
Slade Green		a	—	—	—	—	—	—	—	—	—	—	—	—	—	—	—	0942	—	—	1012	—	—	1042	—	—	1112	—	
Erith		a	—	—	—	—	—	—	—	—	—	—	—	—	—	—	—	0948	—	—	1018	—	—	1048	—	—	1118	—	
Belvedere		a	—	—	—	—	—	—	—	—	—	—	—	—	—	—	—	0950	—	—	1020	—	—	1050	—	—	1120	—	
Abbey Wood		a	—	—	—	—	—	—	—	—	—	—	—	—	—	—	—	0953	—	—	1023	—	—	1053	—	—	1123	—	
Plumstead		a	—	—	—	—	—	—	—	—	—	—	—	—	—	—	—	0956	—	—	1026	—	—	1056	—	—	1126	—	
Woolwich Arsenal	DLR	a	—	—	—	—	—	—	—	—	—	—	—	—	—	—	—	0959	—	—	1029	—	—	1059	—	—	1129	—	
Woolwich Dockyard		a	—	—	—	—	—	—	—	—	—	—	—	—	—	—	—	1002	—	—	1032	—	—	1102	—	—	1132	—	
Charlton		a	—	—	—	—	—	—	—	—	—	—	—	—	—	—	—	1005	—	—	1035	—	—	1105	—	—	1135	—	
Westcombe Park		a	—	—	—	—	—	—	—	—	—	—	—	—	—	—	—	1007	—	—	1037	—	—	1107	—	—	1137	—	
Maze Hill		a	—	—	—	—	—	—	—	—	—	—	—	—	—	—	—	1009	—	—	1039	—	—	1109	—	—	1139	—	
Greenwich	DLR	a	—	—	—	—	—	—	—	—	—	—	—	—	—	—	—	1012	—	—	1042	—	—	1112	—	—	1142	—	
Deptford		a	—	—	—	—	—	—	—	—	—	—	—	—	—	—	—	1014	—	—	1044	—	—	1114	—	—	1144	—	

Times shown in light type are connections.
For guide to notes & symbols see page 2

A To London Cannon Street via Sidcup, see Table D
B To London Cannon Street

London Charing Cross	⊖	d	—	1056	—	—	1126	—	—	1156	—	—	—	—	1226	—	—	1256	—
London Waterloo (East)	⊖	d	—	1059	—	—	1129	—	—	1159	—	—	—	—	1229	—	—	1259	—
London Cannon Street	⊖	d	1054	—	—	1124	—	—	—	1154	—	—	—	1224	—	—	1254	—	—
London Bridge	10	⊖	d	—	1104	—	—	1134	—	—	1204	—	—	—	1234	—	—	1304	—
London Victoria	10	⊖	d	—	—	1109	—	—	—	1139	—	—	—	1209	—	—	1239	—	—
Denmark Hill	⊖	d	—	—	1118	—	—	—	—	1148	—	—	—	1218	—	—	1248	—	—
Peckham Rye	⊖	d	—	—	1121	—	—	—	—	1151	—	—	—	1221	—	—	1251	—	—
Nunhead	⊖	d	—	—	1123	—	—	—	—	1153	—	—	—	1223	—	—	1253	—	—
New Cross	⊖	d	1103	—	—	1133	—	—	—	1203	—	—	—	1233	—	—	1303	—	—
St Johns	⊖	d	1105	—	—	1135	—	—	—	1205	—	—	—	1235	—	—	1305	—	—
Lewisham	⊖	DLR	d	1108	1114	1132	1138	1144	1202	1208	1214	—	—	1232	1238	1244	1302	1308	1314
Blackheath	⊖	d	1111	1117	1134	1141	1147	1204	1211	1217	—	—	—	1234	1241	1247	1304	1311	1317
Kidbrooke	⊖	d	1114	1120	1137	1144	1150	1207	1214	1220	—	—	—	1237	1244	1250	1307	1314	1320
Eltham	⊖	d	1117	1123	1141	1147	1153	1211	1217	1223	—	—	—	1241	1247	1253	1311	1317	1323
Falconwood	⊖	d	1120	1125	1143	1150	1155	1213	1220	1225	—	—	—	1243	1250	1255	1313	1320	1325
Welling	⊖	d	1122	1128	1146	1152	1158	1216	1222	1228	—	—	—	1246	1252	1258	1316	1322	1328
Bexleyheath	⊖	d	1125	1130	1148	1155	1200	1218	1225	1230	—	—	—	1248	1255	1300	1318	1325	1330
Barnehurst	⊖	d	1129	1133	1151	1159	1203	1221	1229	1233	—	—	—	1251	1259	1303	1321	1329	1333
Dartford	⊖	a	—	1141	1158	—	1211	1228	—	1241	—	—	—	1258	—	1311	1328	—	1341
Crayford	⊖	a	—	—	—	—	—	—	—	—	—	—	—	—	—	—	—	—	—
Slade Green	⊖	a	1142	—	—	1212	—	—	—	1242	—	—	—	—	1312	—	—	1342	—
Erith	⊖	a	1148	—	—	1218	—	—	—	1248	—	—	—	—	1318	—	—	1348	—
Belvedere	⊖	a	1150	—	—	1220	—	—	—	1250	—	—	—	—	1320	—	—	1350	—
Abbey Wood	⊖	a	1153	—	—	1223	—	—	—	1253	—	—	—	—	1323	—	—	1353	—
Plumstead	⊖	a	1156	—	—	1226	—	—	—	1256	—	—	—	—	1326	—	—	1356	—
Woolwich Arsenal	⊖	DLR	a	1159	—	—	1229	—	—	1259	—	—	—	—	1329	—	—	1359	—
Woolwich Dockyard	⊖	a	1202	—	—	1232	—	—	—	1302	—	—	—	—	1332	—	—	1402	—
Charlton	⊖	a	1205	—	—	1235	—	—	—	1305	—	—	—	—	1335	—	—	1405	—
Westcombe Park	⊖	a	1207	—	—	1237	—	—	—	1307	—	—	—	—	1337	—	—	1407	—
Maze Hill	⊖	a	1209	—	—	1239	—	—	—	1309	—	—	—	—	1339	—	—	1409	—
Greenwich	⊖	DLR	a	1212	—	—	1242	—	—	1312	—	—	—	—	1342	—	—	1412	—
Deptford	⊖	a	1214	—	—	1244	—	—	—	1314	—	—	—	—	1344	—	—	1414	—

and
at
the
same
minutes
past
each
hour
until

—	—	1526	—	—	1556	—	—	1624	—	—
—	—	1529	—	—	1559	—	—	1627	—	—
—	1524	—	—	1554	—	—	1624	—	—	1645
—	—	1534	—	—	1604	—	—	1633	—	—
1509	—	—	—	1539	—	—	1609	—	—	—
1518	—	—	—	1548	—	—	1618	—	—	—
1521	—	—	—	1551	—	—	1621	—	—	—
1523	—	—	—	1553	—	—	1623	—	—	—
—	1533	—	—	1603	—	—	1634	—	—	1655
—	1535	—	—	1605	—	—	1636	—	—	1657
1532	1538	1544	1602	1608	1614	1632	1640	1644	1700	—
1534	1541	1547	1604	1611	1617	1634	1643	1647	1703	—
1537	1544	1550	1607	1614	1620	1637	1646	1650	1706	—
1541	1547	1553	1611	1617	1623	1641	1649	1653	1709	—
1543	1550	1555	1613	1620	1625	1643	1652	1656	1712	—
1546	1552	1558	1616	1622	1628	1646	1654	1658	1714	—
1548	1555	1600	1618	1625	1630	1648	1657	1701	1717	—
1551	1559	1603	1621	1629	1633	1651	1700	1704	1719	—
1558	—	1611	1628	—	1641	1700	—	1714	—	—
—	—	—	—	—	—	—	—	—	—	—
—	1614	—	—	1643	—	—	1714	—	—	1728
—	1618	—	—	1648	—	—	1718	—	—	—
—	1620	—	—	1650	—	—	1720	—	—	—
—	1623	—	—	1653	—	—	1723	—	1733	—
—	1626	—	—	1656	—	—	1726	—	1736	—
—	1629	—	—	1659	—	—	1729	—	1739	—
—	1632	—	—	1702	—	—	1732	—	1742	—
—	1635	—	—	1705	—	—	1735	—	1745	—
—	1637	—	—	1707	—	—	1737	—	1747	—
—	1639	—	—	1709	—	—	1739	—	1749	—
—	1642	—	—	1712	—	—	1742	—	1752	—
—	1644	—	—	1714	—	—	1744	—	1754	—

Times shown in light type are connections.
For guide to notes & symbols see page 2

B To London Cannon Street

London Charing Cross	⊕	d	—	1651	—	1705	—	—	1727	1734	—	1747	—	1754	—	1816	—	—	1837	—	—	1855	—	—	1926	—	—		
London Waterloo (East)	⊕	d	—	1655	—	1708	—	—	1730	1737	—	1751	—	1757	—	1819	—	—	1840	—	—	1858	—	—	1929	—	—		
London Cannon Street	⊕	d	—	—	1706	—	—	1726	—	—	—	—	1747	—	—	—	1810	—	1834	—	—	1854	—	—	1924	—	1954		
London Bridge	10	⊕	d	—	1701	—	1714	—	—	1736	1743	—	1757	—	1803	—	—	1825	—	1846	—	—	1904	—	—	1934	—		
London Victoria	10	⊕	d	1639	—	—	—	1704	—	—	—	1731	—	—	—	1756	—	—	1818	—	—	1839	—	—	1909	—	1939		
Denmark Hill	⊕	d	1648	—	—	—	1715	—	—	—	—	1741	—	—	—	1806	—	—	1828	—	—	1848	—	—	1918	—	1948		
Peckham Rye	⊕	d	1651	—	—	—	1718	—	—	—	—	1744	—	—	—	1809	—	—	1832	—	—	1851	—	—	1921	—	1951		
Nunhead	⊕	d	1653	—	—	—	1721	—	—	—	—	1747	—	—	—	1812	—	—	1834	—	—	1854	—	—	1923	—	1953		
New Cross	⊕	d	—	—	1716	—	—	1736	—	—	—	—	—	1758	—	—	—	1820	—	—	1844	—	—	1904	—	1933	—	2003	
St Johns		d	—	—	—	—	—	—	—	—	—	—	—	—	—	—	—	—	1846	—	—	1906	—	—	1935	—	2005		
Lewisham	⊕	DLR	d	1703	1711	1720	—	1727	1740	1747	—	1756	—	1802	1813	1818	1835	1824	1843	1849	1857	1904	1911	1915	1932	1938	1944	2002	2008
Blackheath	⊕	d	1706	1714	1723	1726	1730	1743	1750	1756	1759	1809	1805	1816	1822	1839	1828	1846	1852	1900	1907	1914	1918	1934	1941	1947	2004	2011	
Kidbrooke		d	1709	1717	1726	1729	1733	1746	1753	1759	1802	1812	1808	1819	1825	1842	1831	1849	1855	1903	1910	1917	1921	1937	1944	1950	2007	2014	
Eltham		d	1712	1721	1729	1733	1737	1750	1756	1802	1805	1816	1812	1822	1829	1845	1834	1853	1859	1907	1913	1920	1925	1941	1947	1953	2011	2017	
Falconwood		d	1715	1723	1732	1735	1739	1752	1759	1805	1808	1818	1814	1825	1832	1848	1837	1855	1901	1909	1916	1923	1927	1943	1950	1956	2013	2020	
Welling		d	1717	1726	1734	1738	1742	1755	1801	1807	1810	1821	1817	1827	1834	1850	1839	1858	1904	1912	1918	1925	1930	1946	1952	1958	2016	2022	
Bexleyheath		d	1720	1729	1737	1741	1745	1758	1804	1810	1813	1824	1820	1830	1837	1853	1842	1901	1907	1915	1921	1928	1933	1948	1955	2001	2018	2025	
Barnehurst	⊕	d	1722	1732	1741	1744	1749	1802	1807	1813	1816	1827	1823	1835	1840	1856	1846	1904	1911	1920	1925	1932	1936	1951	2000a	2005	2021	2030a	
Dartford	⊕	a	1732	1743	—	1758	1800	—	1819	—	1828	1837	—	—	1851	1907	—	1914	—	—	1934	—	1946	2000	—	2015	2028		
Crayford		a	—	—	—	—	—	—	—	—	—	—	1836	—	—	—	1900	—	—	1935	—	1943	—	—	—	—	—	—	
Slade Green		a	—	—	1752	—	—	1815	—	—	1824	—	—	—	—	—	—	—	1922	—	—	—	—	—	—	—	—		
Erith		a	—	—	1755	—	—	1818	—	—	1828	—	—	—	—	—	—	—	1848	—	—	1928	—	—	—	—	—		
Belvedere		a	—	—	1758	—	—	1820	—	—	1830	—	—	—	—	—	—	—	1850	—	—	1930	—	—	—	—	—		
Abbey Wood		a	—	—	1801	—	—	1823	—	—	1833	—	—	—	—	—	—	—	1853	—	—	1933	—	—	—	—	—		
Plumstead		a	—	—	1804	—	—	1826	—	—	1836	—	—	—	—	—	—	—	1856	—	—	1936	—	—	—	—	—		
Woolwich Arsenal	DLR	a	—	—	1806	—	—	1829	—	—	1839	—	—	—	—	—	—	—	1859	—	—	1939	—	—	—	—	—		
Woolwich Dockyard		a	—	—	1809	—	—	1832	—	—	1842	—	—	—	—	—	—	—	1902	—	—	1942	—	—	—	—	—		
Charlton		a	—	—	1812	—	—	1835	—	—	1845	—	—	—	—	—	—	—	1905	—	—	1945	—	—	—	—	—		
Westcombe Park		a	—	—	1814	—	—	1837	—	—	1847	—	—	—	—	—	—	—	1907	—	—	1947	—	—	—	—	—		
Maze Hill		a	—	—	1816	—	—	1839	—	—	1849	—	—	—	—	—	—	—	1909	—	—	1949	—	—	—	—	—		
Greenwich	DLR	a	—	—	1819	—	—	1842	—	—	1852	—	—	—	—	—	—	—	1912	—	—	1952	—	—	—	—	—		
Deptford		a	—	—	1822	—	—	1844	—	—	1854	—	—	—	—	—	—	—	1914	—	—	1954	—	—	—	—	—		

Times shown in light type are connections.
For guide to notes & symbols see page 2

A To London Cannon Street via Sidcup, see Table D
B To London Cannon Street
C To Sidcup

London Charing Cross	⊖	d	1956	—	—	2026	—	—	2056	—	2126	—	2156	—	2226	—	2256	E	E	E	E	E	E	0026	
London Waterloo (East)	⊖	d	1959	—	—	2029	—	—	2059	—	2129	—	2159	—	2229	—	2259	—	2329	—	2359	—	—	0029	
London Cannon Street	⊖	d	—	—	2024	—	—	2054	—	—	—	—	—	—	—	—	—	—	—	—	—	—	—	—	
London Bridge	10	⊖	d	2004	—	—	2034	—	—	2104	—	—	2134	—	2204	—	2234	—	2304	—	2334	—	0004	—	0034
London Victoria	10	⊖	d	—	2009	—	—	2039	—	—	2109	—	2139	—	2209	—	2239	—	2309	—	2339	—	0009	—	—
Denmark Hill	⊖	d	—	2018	—	—	2048	—	—	2118	—	—	2148	—	2218	—	2248	—	2318	—	2348	—	0018	—	—
Peckham Rye	⊖	d	—	2021	—	—	2051	—	—	2121	—	—	2151	—	2221	—	2251	—	2321	—	2351	—	0021	—	—
Nunhead	⊖	d	—	2023	—	—	2053	—	—	2123	—	—	2153	—	2223	—	2253	—	2323	—	2353	—	0023	—	—
New Cross	⊖	d	—	—	2033	—	—	2103	—	—	—	—	—	—	—	—	—	—	—	—	—	—	—	—	—
St Johns	⊖	d	—	—	2035	—	—	2105	—	—	—	—	—	—	—	—	—	—	—	—	—	—	—	—	—
Lewisham	⊖	DLR	d	2014	2032	2038	2044	2102	2108	2114	2132	2144	2202	2214	2232	2244	2302	2314	2332	2344	0002	0014	0032	0044	—
Blackheath	⊖	d	2017	2034	2041	2047	2104	2111	2117	2134	2147	2204	2217	2234	2247	2304	2317	2334	2347	0004	0017	0034	0047	—	—
Kidbrooke	⊖	d	2020	2037	2044	2050	2107	2114	2120	2137	2150	2207	2220	2237	2250	2307	2320	2337	2350	0007	0020	0037	0050	—	—
Eltham	⊖	d	2023	2041	2047	2053	2111	2117	2123	2141	2153	2211	2223	2241	2253	2311	2323	2341	2353	0011	0023	0041	0053	—	—
Falconwood	⊖	d	2026	2043	2050	2056	2113	2120	2126	2143	2155	2213	2225	2243	2255	2313	2325	2343	2355	0013	0025	0043	0055	—	—
Welling	⊖	d	2028	2046	2052	2058	2116	2122	2128	2146	2158	2216	2228	2246	2258	2316	2328	2346	2358	0016	0028	0046	0058	—	—
Bexleyheath	⊖	d	2031	2048	2055	2101	2118	2125	2131	2148	2200	2218	2230	2248	2300	2318	2330	2348	2359	0018	0030	0048	0100	—	—
Barnehurst	⊖	d	2035	2051	2058a	2105	2121	2128a	2135	2151	2203	2221	2233	2251	2303	2321	2333	2351	0003	0021	0033	0051	0103	—	—
Dartford	⊖	a	2045	2058	—	2112	2128	—	2142	2159	2211	2228	2241	2258	2311	2328	2341	2358	0011	0028	0041	0100	0111	—	—
Crayford	⊖	a	—	—	—	—	—	—	—	—	—	—	—	—	—	—	—	—	—	—	—	—	—	—	—
Slade Green	⊖	a	—	—	—	—	—	—	—	—	—	—	—	—	—	—	—	—	—	—	—	—	—	—	—
Erith	⊖	a	—	—	—	—	—	—	—	—	—	—	—	—	—	—	—	—	—	—	—	—	—	—	—
Belvedere	⊖	a	—	—	—	—	—	—	—	—	—	—	—	—	—	—	—	—	—	—	—	—	—	—	—
Abbey Wood	⊖	a	—	—	—	—	—	—	—	—	—	—	—	—	—	—	—	—	—	—	—	—	—	—	—
Plumstead	⊖	a	—	—	—	—	—	—	—	—	—	—	—	—	—	—	—	—	—	—	—	—	—	—	—
Woolwich Arsenal	⊖	DLR	a	—	—	—	—	—	—	—	—	—	—	—	—	—	—	—	—	—	—	—	—	—	—
Woolwich Dockyard	⊖	a	—	—	—	—	—	—	—	—	—	—	—	—	—	—	—	—	—	—	—	—	—	—	—
Charlton	⊖	a	—	—	—	—	—	—	—	—	—	—	—	—	—	—	—	—	—	—	—	—	—	—	—
Westcombe Park	⊖	a	—	—	—	—	—	—	—	—	—	—	—	—	—	—	—	—	—	—	—	—	—	—	—
Maze Hill	⊖	a	—	—	—	—	—	—	—	—	—	—	—	—	—	—	—	—	—	—	—	—	—	—	—
Greenwich	⊖	DLR	a	—	—	—	—	—	—	—	—	—	—	—	—	—	—	—	—	—	—	—	—	—	—
Deptford	⊖	a	—	—	—	—	—	—	—	—	—	—	—	—	—	—	—	—	—	—	—	—	—	—	—

Times shown in light type are connections.
For guide to notes & symbols see page 2

London Charing Cross	⊕	d	0526	0556	0626	0656	—	0726	—	0756	—	—	0826	—	—	0856	—	—	0926	—	—	0956	
London Waterloo (East)	⊕	d	0529	0559	0629	0659	—	0729	—	0759	—	—	0829	—	—	0859	—	—	0929	—	—	0959	
London Cannon Street	⊕	d	—	—	—	—	—	—	—	—	—	—	0824	—	—	0854	—	—	0924	—	—	0954	
London Bridge	10	⊕	d	0534	0604	0634	0704	—	0734	—	0804	—	0834	—	—	0904	—	—	0934	—	—	1004	
London Victoria	10	⊕	d	—	—	—	—	0709	—	0739	—	—	0809	—	—	0839	—	—	0909	—	—	0939	
Denmark Hill	⊕	d	—	—	—	—	0718	—	0748	—	—	0818	—	—	0848	—	—	—	0918	—	—	0948	
Peckham Rye	⊕	d	—	—	—	—	0721	—	0751	—	—	0821	—	—	0851	—	—	—	0921	—	—	0951	
Nunhead	⊕	d	—	—	—	—	0723	—	0753	—	—	0823	—	—	0853	—	—	—	0923	—	—	0953	
New Cross	⊕	d	—	—	—	—	—	—	—	—	—	0833	—	—	0903	—	—	—	0933	—	—	1003	
St Johns		d	—	—	—	—	—	—	—	—	—	0835	—	—	0905	—	—	—	0935	—	—	1005	
Lewisham	⊕	DLR	d	0544	0614	0644	0714	0732	0744	0802	0814	0832	0838	0844	0902	0908	0914	0932	0938	0944	1002	1008	1014
Blackheath	⊕		d	0547	0617	0647	0717	0734	0747	0804	0817	0834	0841	0847	0904	0911	0917	0934	0941	0947	1004	1011	1017
Kidbrooke		d	0550	0620	0650	0720	0737	0750	0807	0820	0837	0844	0850	0907	0914	0920	0937	0944	0950	1007	1014	1020	
Eltham		d	0553	0623	0653	0723	0741	0753	0811	0823	0841	0847	0853	0911	0917	0923	0941	0947	0953	1011	1017	1023	
Falconwood		d	0555	0625	0655	0725	0743	0755	0813	0825	0843	0850	0855	0913	0920	0925	0943	0950	0955	1013	1020	1025	
Welling		d	0558	0628	0658	0728	0746	0758	0816	0828	0846	0852	0858	0916	0922	0928	0946	0952	0958	1016	1022	1028	
Bexleyheath		d	0600	0630	0700	0730	0748	0800	0818	0830	0848	0855	0900	0918	0925	0930	0948	0955	1000	1018	1025	1030	
Barnehurst	⊕	d	0603	0633	0703	0733	0751	0803	0821	0833	0851	0859	0903	0921	0929	0933	0951	0959	1003	1021	1029	1033	
Dartford	⊕	a	0611	0641	0711	0741	0758	0811	0828	0841	0858	—	0911	0928	—	0941	0958	—	1011	1028	—	1041	
Crayford		a	—	—	—	—	—	—	—	—	—	—	—	—	—	—	—	—	—	—	—	—	
Slade Green		a	—	—	—	—	—	—	—	—	—	0912	—	—	0942	—	—	—	1012	—	—	1042	
Erith		a	—	—	—	—	—	—	—	—	—	0918	—	—	0948	—	—	—	1018	—	—	1048	
Belvedere		a	—	—	—	—	—	—	—	—	—	0920	—	—	0950	—	—	—	1020	—	—	1050	
Abbey Wood		a	—	—	—	—	—	—	—	—	—	0923	—	—	0953	—	—	—	1023	—	—	1053	
Plumstead		a	—	—	—	—	—	—	—	—	—	0926	—	—	0956	—	—	—	1026	—	—	1056	
Woolwich Arsenal	DLR	a	—	—	—	—	—	—	—	—	—	0929	—	—	0959	—	—	—	1029	—	—	1059	
Woolwich Dockyard		a	—	—	—	—	—	—	—	—	—	0932	—	—	1002	—	—	—	1032	—	—	1102	
Charlton		a	—	—	—	—	—	—	—	—	—	0935	—	—	1005	—	—	—	1035	—	—	1105	
Westcombe Park		a	—	—	—	—	—	—	—	—	—	0937	—	—	1007	—	—	—	1037	—	—	1107	
Maze Hill		a	—	—	—	—	—	—	—	—	—	0939	—	—	1009	—	—	—	1039	—	—	1109	
Greenwich	DLR	a	—	—	—	—	—	—	—	—	—	0942	—	—	1012	—	—	—	1042	—	—	1112	
Deptford		a	—	—	—	—	—	—	—	—	—	0944	—	—	1014	—	—	—	1044	—	—	1114	

—	—	1726	—
—	—	1729	—
—	1724	—	—
—	—	1734	—
1709	—	—	1739
1718	—	—	1748
1721	—	—	1751
1723	—	—	1753
—	1733	—	—
—	1735	—	—
1732	1738	1744	1802
1734	1741	1747	1804
1737	1744	1750	1807
1741	1747	1753	1811
1743	1750	1755	1813
1746	1752	1758	1816
1748	1755	1800	1818
1751	1759	1803	1821
1758	—	1811	1828
—	1812	—	—
—	1818	—	—
—	1820	—	—
—	1823	—	—
—	1826	—	—
—	1829	—	—
—	1832	—	—
—	1835	—	—
—	1837	—	—
—	1839	—	—
—	1842	—	—
—	1844	—	—

and
at
the
same
minutes
past
each
hour
until

Times shown in light type are connections.
For guide to notes & symbols see page 2

B To London Cannon Street

		B																											
London Charing Cross	⊖	d	—	1756	—	—	1826	—	—	1856	—	—	1926	—	—	1956	—	—	2026	—	—	2056	—	2126	—	2156	—	2226	
London Waterloo (East)	⊖	d	—	1759	—	—	1829	—	—	1859	—	—	1929	—	—	1959	—	—	2029	—	—	2059	—	2129	—	2159	—	2229	
London Cannon Street	⊖	d	1754	—	—	1824	—	—	1854	—	—	1924	—	—	1954	—	—	2024	—	—	2054	—	—	—	—	—	—	—	
London Bridge	10	⊖	d	—	1804	—	—	1834	—	—	1904	—	—	1934	—	—	2004	—	—	2034	—	—	2104	—	2134	—	2204	—	2234
London Victoria	10	⊖	d	—	—	1809	—	—	1839	—	—	1909	—	—	1939	—	—	2009	—	—	2039	—	—	2109	—	2139	—	2209	
Denmark Hill	⊖	d	—	—	1818	—	—	1848	—	—	1918	—	—	1948	—	—	2018	—	—	2048	—	—	2118	—	2148	—	2218	—	
Peckham Rye	⊖	d	—	—	1821	—	—	1851	—	—	1921	—	—	1951	—	—	2021	—	—	2051	—	—	2121	—	2151	—	2221	—	
Nunhead	⊖	d	—	—	1823	—	—	1853	—	—	1923	—	—	1953	—	—	2023	—	—	2053	—	—	2123	—	2153	—	2223	—	
New Cross	⊖	d	1803	—	—	1833	—	—	1903	—	—	1933	—	—	2003	—	—	2033	—	—	2103	—	—	—	—	—	—	—	
St Johns	⊖	d	1805	—	—	1835	—	—	1905	—	—	1935	—	—	2005	—	—	2035	—	—	2105	—	—	—	—	—	—	—	
Lewisham	⊖	DLR	d	1808	1814	1832	1838	1844	1902	1908	1914	1932	1938	1944	2002	2008	2014	2032	2038	2044	2102	2108	2114	2132	2144	2202	2214	2232	2244
Blackheath	⊖	d	1811	1817	1834	1841	1847	1904	1911	1917	1934	1941	1947	2004	2011	2017	2034	2041	2047	2104	2111	2117	2134	2147	2204	2217	2234	2247	
Kidbrooke	⊖	d	1814	1820	1837	1844	1850	1907	1914	1920	1937	1944	1950	2007	2014	2020	2037	2044	2050	2107	2114	2120	2137	2150	2207	2220	2237	2250	
Eltham	⊖	d	1817	1823	1841	1847	1853	1911	1917	1923	1941	1947	1953	2011	2017	2023	2041	2047	2053	2111	2117	2123	2141	2153	2211	2223	2241	2253	
Falconwood	⊖	d	1820	1825	1843	1850	1855	1913	1920	1925	1943	1950	1955	2013	2020	2025	2043	2050	2055	2113	2120	2125	2143	2155	2213	2225	2243	2255	
Welling	⊖	d	1822	1828	1846	1852	1858	1916	1922	1928	1946	1952	1958	2016	2022	2028	2046	2052	2058	2116	2122	2128	2146	2158	2216	2228	2246	2258	
Bexleyheath	⊖	d	1825	1830	1848	1855	1900	1918	1925	1930	1948	1955	2000	2018	2025	2030	2048	2055	2100	2118	2125	2130	2148	2200	2218	2230	2248	2300	
Barnehurst	⊖	d	1829	1833	1851	1858a	1903	1921	1928a	1933	1951	1958a	2005	2021	2028a	2035	2051	2058a	2105	2121	2128a	2135	2151	2203	2221	2233	2251	2303	
Dartford	⊖	a	—	1841	1858	—	1911	1928	—	1941	1958	—	2013	2028	—	2043	2058	—	2113	2128	—	2143	2158	2211	2228	2241	2258	2311	
Crayford	⊖	a	—	—	—	—	—	—	—	—	—	—	—	—	—	—	—	—	—	—	—	—	—	—	—	—	—	—	
Slade Green	⊖	a	1842	—	—	—	—	—	—	—	—	—	—	—	—	—	—	—	—	—	—	—	—	—	—	—	—	—	
Erith	⊖	a	1848	—	—	—	—	—	—	—	—	—	—	—	—	—	—	—	—	—	—	—	—	—	—	—	—	—	
Belvedere	⊖	a	1850	—	—	—	—	—	—	—	—	—	—	—	—	—	—	—	—	—	—	—	—	—	—	—	—	—	
Abbey Wood	⊖	a	1853	—	—	—	—	—	—	—	—	—	—	—	—	—	—	—	—	—	—	—	—	—	—	—	—	—	
Plumstead	⊖	a	1856	—	—	—	—	—	—	—	—	—	—	—	—	—	—	—	—	—	—	—	—	—	—	—	—	—	
Woolwich Arsenal	⊖	DLR	a	1859	—	—	—	—	—	—	—	—	—	—	—	—	—	—	—	—	—	—	—	—	—	—	—	—	
Woolwich Dockyard	⊖	a	1902	—	—	—	—	—	—	—	—	—	—	—	—	—	—	—	—	—	—	—	—	—	—	—	—	—	
Charlton	⊖	a	1905	—	—	—	—	—	—	—	—	—	—	—	—	—	—	—	—	—	—	—	—	—	—	—	—	—	
Westcombe Park	⊖	a	1907	—	—	—	—	—	—	—	—	—	—	—	—	—	—	—	—	—	—	—	—	—	—	—	—	—	
Maze Hill	⊖	a	1909	—	—	—	—	—	—	—	—	—	—	—	—	—	—	—	—	—	—	—	—	—	—	—	—	—	
Greenwich	⊖	DLR	a	1912	—	—	—	—	—	—	—	—	—	—	—	—	—	—	—	—	—	—	—	—	—	—	—	—	
Deptford	⊖	a	1914	—	—	—	—	—	—	—	—	—	—	—	—	—	—	—	—	—	—	—	—	—	—	—	—	—	

Times shown in light type are connections.
For guide to notes & symbols see page 2

B To London Cannon Street

London Charing Cross	⊕	d	—	2256	—	2326	—	2356	—	0026	—
London Waterloo (East)	⊕	d	—	2259	—	2329	—	2359	—	0029	—
London Cannon Street	⊕	d	—	—	—	—	—	—	—	—	—
London Bridge	10	⊕	d	—	2304	—	2334	—	0004	—	0034
London Victoria	10	⊕	d	2239	—	2309	—	2339	—	0009	—
Denmark Hill	Ⓜ	d	2248	—	2318	—	2348	—	0021	—	—
Peckham Rye	Ⓜ	d	2251	—	2321	—	2351	—	0024	—	—
Nunhead	Ⓜ	d	2253	—	2323	—	2353	—	0026	—	—
New Cross	Ⓜ	d	—	—	—	—	—	—	—	—	—
St Johns		d	—	—	—	—	—	—	—	—	—
Lewisham	Ⓜ	DLR	d	2302	2314	2332	2344	0002	0014	0033	0044
Blackheath	Ⓜ	d	2304	2317	2334	2347	0004	0017	0035	0047	—
Kidbrooke		d	2307	2320	2337	2350	0007	0020	0038	0050	—
Eitham		d	2311	2323	2341	2353	0011	0023	0042	0053	—
Falconwood		d	2313	2325	2343	2355	0013	0025	0044	0055	—
Welling		d	2316	2328	2346	2358	0016	0028	0047	0058	—
Bexleyheath		d	2318	2330	2348	2359	0018	0030	0049	0100	—
Barnehurst	Ⓜ	d	2321	2333	2351	0003	0021	0033	0052	0103	—
Dartford	Ⓜ	a	2328	2341	2358	0011	0028	0041	0101	0111	—
Crayford		a	—	—	—	—	—	—	—	—	—
Slade Green		a	—	—	—	—	—	—	—	—	—
Erith		a	—	—	—	—	—	—	—	—	—
Belvedere		a	—	—	—	—	—	—	—	—	—
Abbey Wood		a	—	—	—	—	—	—	—	—	—
Plumstead		a	—	—	—	—	—	—	—	—	—
Woolwich Arsenal	DLR	a	—	—	—	—	—	—	—	—	—
Woolwich Dockyard		a	—	—	—	—	—	—	—	—	—
Charlton		a	—	—	—	—	—	—	—	—	—
Westcombe Park		a	—	—	—	—	—	—	—	—	—
Maze Hill		a	—	—	—	—	—	—	—	—	—
Greenwich	DLR	a	—	—	—	—	—	—	—	—	—
Deptford		a	—	—	—	—	—	—	—	—	—

Times shown in light type are connections.
For guide to notes & symbols see page 2

London Charing Cross	⊖	d	0739b	0809b	0839b	0909b	0939b
London Waterloo (East)	⊖	d	0742b	0812b	0842b	0912b	0942b
London Cannon Street	⊖	d	—	—	—	—	—
London Bridge	10	⊖	d	0747b	0817b	0847b	0917b 0947b
London Victoria	10	⊖	d	0739	0809	0839	0909 0939
Denmark Hill	⊖	d	0748	0818	0848	0918	0948
Peckham Rye	⊖	d	0751	0821	0851	0921	0951
Nunhead	⊖	d	0753	0823	0853	0923	0953
New Cross	⊖	d	—	—	—	—	—
St Johns	⊖	d	—	—	—	—	—
Lewisham	⊖	DLR	d	0802	0832	0902	0932 1002
Blackheath	⊖	d	0804	0834	0904	0934	1004
Kidbrooke	⊖	d	0807	0837	0907	0937	1007
Eltham	⊖	d	0811	0841	0911	0941	1011
Falconwood	⊖	d	0813	0843	0913	0943	1013
Welling	⊖	d	0816	0846	0916	0946	1016
Bexleyheath	⊖	d	0818	0848	0918	0948	1018
Barnehurst	⊖	d	0821	0851	0921	0951	1021
Dartford	⊖	a	0828	0858	0928	0958	1028
Crayford	⊖	a	—	—	—	—	—
Slade Green	⊖	a	—	—	—	—	—
Erith	⊖	a	—	—	—	—	—
Belvedere	⊖	a	—	—	—	—	—
Abbey Wood	⊖	a	—	—	—	—	—
Plumstead	⊖	a	—	—	—	—	—
Woolwich Arsenal	⊖	DLR	a	—	—	—	—
Woolwich Dockyard	⊖	a	—	—	—	—	—
Charlton	⊖	a	—	—	—	—	—
Westcombe Park	⊖	a	—	—	—	—	—
Maze Hill	⊖	a	—	—	—	—	—
Greenwich	⊖	DLR	a	—	—	—	—
Deptford	⊖	a	—	—	—	—	—

Times shown in light type are connections.
For guide to notes & symbols see page 2

2009b	2039b	2109b	2139b	2209b	2239b	2309b	2339b
2012b	2042b	2112b	2142b	2212b	2242b	2312b	2342b
2017b	2047b	2117b	2147b	2217b	2247b	2317b	2347b
2009	2039	2109	2139	2209	2239	2309	2339
2018	2048	2118	2148	2218	2248	2318	2348
2021	2051	2121	2151	2221	2251	2321	2351
2023	2053	2123	2153	2223	2253	2323	2353
—	—	—	—	—	—	—	—
—	—	—	—	—	—	—	—
2032	2102	2132	2202	2232	2302	2332	0002
2034	2104	2134	2204	2234	2304	2334	0004
2037	2107	2137	2207	2237	2307	2337	0007
2041	2111	2141	2211	2241	2311	2341	0011
2043	2113	2143	2213	2243	2313	2343	0013
2046	2116	2146	2216	2246	2316	2346	0016
2048	2118	2148	2218	2248	2318	2348	0018
2051	2121	2151	2221	2251	2321	2351	0021
2058	2128	2158	2228	2258	2328	2358	0028
—	—	—	—	—	—	—	—
—	—	—	—	—	—	—	—
—	—	—	—	—	—	—	—
—	—	—	—	—	—	—	—
—	—	—	—	—	—	—	—
—	—	—	—	—	—	—	—
—	—	—	—	—	—	—	—
—	—	—	—	—	—	—	—
—	—	—	—	—	—	—	—
—	—	—	—	—	—	—	—
—	—	—	—	—	—	—	—
—	—	—	—	—	—	—	—
—	—	—	—	—	—	—	—

and
at
the
same
minutes
past
each
hour
until








b Change at Lewisham

Deptford	d	—	0817	—	—	0855	—	—	0917	—	—	0947	—	—
Greenwich	DLR d	—	0819	—	—	0859	—	—	0919	—	—	0949	—	—
Maze Hill	d	—	0822	—	—	0902	—	—	0922	—	—	0952	—	—
Westcombe Park	d	—	0824	—	—	0904	—	—	0924	—	—	0954	—	—
Charlton	d	—	0826	—	—	0908	—	—	0926	—	—	0956	—	—
Woolwich Dockyard	d	—	0829	—	—	0911	—	—	0929	—	—	0959	—	—
Woolwich Arsenal	DLR d	—	0832	—	—	0914	—	—	0932	—	—	1002	—	—
Plumstead	d	—	0834	—	—	0916	—	—	0934	—	—	1004	—	—
Abbey Wood	d	—	0837	—	—	0919	—	—	0937	—	—	1007	—	—
Belvedere	d	—	0840	—	—	0921	—	—	0940	—	—	1010	—	—
Erith	d	—	0842	—	—	0924	—	—	0942	—	—	1012	—	—
Slade Green	d	—	0846	—	—	0927	—	—	0947	—	—	1017	—	—
Crayford	d	—	—	—	—	—	—	—	—	—	—	—	—	—
Dartford	d	0852	—	0908	0921	—	0938	0951	—	1008	1021	—	1038	1051
Barnehurst	d	0859	0908	0916	0928	0938	0946	0958	1008	1016	1028	1038	1046	1058
Bexleyheath	d	0901	0910	0919	0930	0940	0949	1000	1010	1019	1030	1040	1049	1100
Welling	d	0904	0913	0922	0933	0943	0952	1003	1013	1022	1033	1043	1052	1103
Falconwood	d	0907	0916	0924	0936	0946	0954	1006	1016	1024	1036	1046	1054	1106
Eltham	d	0910	0919	0927	0939	0949	0957	1009	1019	1027	1039	1049	1057	1109
Kidbrooke	d	0913	0922	0930	0942	0952	1000	1012	1022	1030	1042	1052	1100	1112
Blackheath	d	0916	0925	0934	0945	0955	1004	1015	1025	1034	1045	1055	1104	1115
Lewisham	DLR a	0919	0928	0937	0948	0958	1007	1018	1028	1037	1048	1058	1107	1118
St Johns	a	—	0931	—	—	1001	—	—	1031	—	—	1101	—	—
New Cross	a	—	0933	—	—	1003	—	—	1033	—	—	1103	—	—
Nunhead	a	—	—	0943	—	—	1013	—	—	1043	—	—	1113	—
Peckham Rye	a	—	—	0945	—	—	1015	—	—	1045	—	—	1115	—
Denmark Hill	a	—	—	0948	—	—	1018	—	—	1048	—	—	1118	—
London Victoria	a	—	—	1000	—	—	1028	—	—	1058	—	—	1128	—
London Bridge	a	0930	—	—	0958	—	—	1028	—	—	1058	—	—	1128
London Cannon Street	a	—	0946	—	—	1015	—	—	1045	—	1113	—	—	—
London Waterloo (East)	a	0938	—	—	1003	—	—	1033	—	—	1103	—	—	1133
London Charing Cross	a	0945	—	—	1009	—	—	1039	—	—	1107	—	—	1137

Times shown in light type are connections.
For guide to notes & symbols see page 2

and
at
the
same
minutes
past
each
hour
until

1517	—	—	1547	—	—	1617	—	—	—	—	—	—	—	—
1519	—	—	1549	—	—	1620	—	—	—	—	—	—	—	—
1522	—	—	1552	—	—	1623	—	—	—	—	—	—	—	—
1524	—	—	1554	—	—	1625	—	—	—	—	—	—	—	—
1526	—	—	1556	—	—	1627	—	—	—	—	—	—	—	—
1529	—	—	1559	—	—	1630	—	—	—	—	—	—	—	—
1532	—	—	1602	—	—	1633	—	—	—	—	—	—	—	—
1534	—	—	1604	—	—	1635	—	—	—	—	—	—	—	—
1537	—	—	1607	—	—	1639	—	—	—	—	—	—	—	—
1540	—	—	1610	—	—	1641	—	—	—	—	—	—	—	—
1542	—	—	1612	—	—	1644	—	—	—	—	—	—	—	—
1547	—	—	1617	—	—	1647	—	—	—	—	—	—	—	—
—	—	—	—	—	—	—	—	—	—	—	—	—	—	—
—	1608	1621	—	1638	1651	—	1708	1721	—	1738	1751	—	—	—
1608	1616	1628	1638	1646	1658	1708	1716	1728	1738	1746	1758	—	—	—
1610	1619	1630	1640	1649	1700	1710	1719	1730	1740	1749	1800	—	—	—
1613	1622	1633	1643	1652	1703	1713	1722	1733	1743	1752	1803	—	—	—
1616	1624	1636	1646	1654	1706	1716	1724	1736	1746	1754	1806	—	—	—
1619	1627	1639	1649	1657	1709	1719	1727	1739	1749	1757	1809	—	—	—
1622	1630	1642	1652	1700	1712	1722	1730	1742	1752	1800	1812	—	—	—
1625	1634	1645	1655	1704	1715	1725	1734	1745	1755	1804	1815	—	—	—
1628	1637	1648	1658	1707	1719	1728	1737	1748	1758	1807	1818	—	—	—
1631	—	—	1701	—	—	1732	—	—	—	—	—	—	—	—
1633	—	—	1703	—	—	1734	—	—	—	1802	—	—	—	—
—	—	—	—	—	—	—	—	—	—	—	—	—	—	—
—	1644	—	—	1713	—	—	1743	—	—	—	1813	—	—	—
—	1647	—	—	1715	—	—	1745	—	—	—	1815	—	—	—
—	1649	—	—	1718	—	—	1748	—	—	—	1818	—	—	—
—	1700	—	—	1728	—	—	1800	—	—	—	1830	—	—	—
—	—	—	—	—	—	—	—	—	—	—	—	—	—	—
1642	—	—	1715	—	—	1746	—	—	—	1814	—	—	—	—
—	—	1702	—	—	1738	—	—	1801	—	—	1835	—	—	—
—	—	1709	—	—	1744	—	—	1807	—	—	1841	—	—	—

Deptford	d																									0847						0917						0947		
Greenwich	DLR d																										0849						0919					0949		
Maze Hill	d																										0852						0922					0952		
Westcombe Park	d																										0854						0924					0954		
Charlton	d																										0856						0926					0956		
Woolwich Dockyard	d																										0859						0929					0959		
Woolwich Arsenal	DLR d																										0902						0932					1002		
Plumstead	d																										0904						0934					1004		
Abbey Wood	d																										0907						0937					1007		
Belvedere	d																										0910						0940					1010		
Erith	d																										0912						0942					1012		
Slade Green	d																										0917						0947					1017		
Crayford	d																																							
Dartford	 d	0521	0551	0621	0638	0651	0708	0721		0738	0751		0808	0821		0838	0851		0908	0921		0938	0951		1008	1021														
Barnehurst	 d	0528	0558	0628	0646	0658	0716	0728	0738	0746	0758	0808	0816	0828	0838	0846	0858	0908	0916	0928	0938	0946	0958	1008	1016	1028	1038													
Bexleyheath	d	0530	0600	0630	0649	0700	0719	0730	0740	0749	0800	0810	0819	0830	0840	0849	0900	0910	0919	0930	0940	0949	1000	1010	1019	1030	1040													
Welling	d	0533	0603	0633	0652	0703	0722	0733	0743	0752	0803	0813	0822	0833	0843	0852	0903	0913	0922	0933	0943	0952	1003	1013	1022	1033	1043													
Falconwood	d	0536	0606	0636	0654	0706	0724	0736	0746	0754	0806	0816	0824	0836	0846	0854	0906	0916	0924	0936	0946	0954	1006	1016	1024	1036	1046													
Eltham	d	0539	0609	0639	0657	0709	0727	0739	0749	0757	0809	0819	0827	0839	0849	0857	0909	0919	0927	0939	0949	0957	1009	1019	1027	1039	1049													
Kidbrooke	d	0542	0612	0642	0700	0712	0730	0742	0752	0800	0812	0822	0830	0842	0852	0900	0912	0922	0930	0942	0952	1000	1012	1022	1030	1042	1052													
Blackheath	d	0545	0615	0645	0704	0715	0734	0745	0755	0804	0815	0825	0834	0845	0855	0904	0915	0925	0934	0945	0955	1004	1015	1025	1034	1045	1055													
Lewisham	 DLR a	0548	0618	0648	0707	0718	0737	0748	0758	0807	0818	0828	0837	0848	0858	0907	0918	0928	0937	0948	0958	1007	1018	1028	1037	1048	1058													
St Johns	a									0801			0831			0901			0931			1001			1031			1101												
New Cross	 a									0803			0833			0903			0933			1003			1033			1103												
Nunhead	 a				0713		0743				0813			0843			0913			0943			1013			1043														
Peckham Rye	 a				0715		0745				0815			0845			0915			0945			1015			1045														
Denmark Hill	 a				0718		0748				0818			0848			0918			0948			1018			1048														
London Victoria	 10  a				0728		0758				0828			0858			0928			0958			1028			1058														
London Bridge	 10  a	0559	0629	0659		0729		0758			0828			0858			0928			0958			1028			1058														
London Cannon Street	 a								0813			0843			0913			0943			1013			1043			1113													
London Waterloo (East)	 a	0604	0634	0704		0734		0803			0833			0903			0933			1003			1033			1103														
London Charing Cross	 a	0608	0638	0708		0739		0807			0837			0907			0937			1007			1037			1107														
















Times shown in light type are connections.
For guide to notes & symbols see page 2

Deptford	d	—	—	1017	—	—	1047	—	—
Greenwich	DLR d	—	—	1019	—	—	1049	—	—
Maze Hill	d	—	—	1022	—	—	1052	—	—
Westcombe Park	d	—	—	1024	—	—	1054	—	—
Charlton	d	—	—	1026	—	—	1056	—	—
Woolwich Dockyard	d	—	—	1029	—	—	1059	—	—
Woolwich Arsenal	DLR d	—	—	1032	—	—	1102	—	—
Plumstead	d	—	—	1034	—	—	1104	—	—
Abbey Wood	d	—	—	1037	—	—	1107	—	—
Belvedere	d	—	—	1040	—	—	1110	—	—
Erith	d	—	—	1042	—	—	1112	—	—
Slade Green	d	—	—	1047	—	—	1117	—	—
Crayford	d	—	—	—	—	—	—	—	—
Dartford	d	1038	1051	—	1108	1121	—	1138	1151
Barnehurst	d	1046	1058	1108	1116	1128	1138	1146	1158
Bexleyheath	d	1049	1100	1110	1119	1130	1140	1149	1200
Welling	d	1052	1103	1113	1122	1133	1143	1152	1203
Falconwood	d	1054	1106	1116	1124	1136	1146	1154	1206
Eltham	d	1057	1109	1119	1127	1139	1149	1157	1209
Kidbrooke	d	1100	1112	1122	1130	1142	1152	1200	1212
Blackheath	d	1104	1115	1125	1134	1145	1155	1204	1215
Lewisham	DLR a	1107	1118	1128	1137	1148	1158	1207	1218
St Johns	a	—	—	1131	—	—	1201	—	—
New Cross	a	—	—	1133	—	—	1203	—	—
Nunhead	a	1113	—	—	1143	—	—	1213	—
Peckham Rye	a	1115	—	—	1145	—	—	1215	—
Denmark Hill	a	1118	—	—	1148	—	—	1218	—
London Victoria	a	1128	—	—	1158	—	—	1228	—
London Bridge	a	—	1128	—	—	1158	—	—	1228
London Cannon Street	a	—	—	1143	—	—	1213	—	—
London Waterloo (East)	a	—	1133	—	—	1203	—	—	1233
London Charing Cross	a	—	1137	—	—	1207	—	—	1237













and
at
the
same
minutes
past
each
hour
until

1717	—	—	1747	—	—	1817	—	—	1847	—	—	1917	—	—	—
1719	—	—	1749	—	—	1819	—	—	1849	—	—	1919	—	—	—
1722	—	—	1752	—	—	1822	—	—	1852	—	—	1922	—	—	—
1724	—	—	1754	—	—	1824	—	—	1854	—	—	1924	—	—	—
1726	—	—	1756	—	—	1826	—	—	1856	—	—	1926	—	—	—
1729	—	—	1759	—	—	1829	—	—	1859	—	—	1929	—	—	—
1732	—	—	1802	—	—	1832	—	—	1902	—	—	1932	—	—	—
1734	—	—	1804	—	—	1834	—	—	1904	—	—	1934	—	—	—
1737	—	—	1807	—	—	1837	—	—	1907	—	—	1937	—	—	—
1740	—	—	1810	—	—	1840	—	—	1910	—	—	1940	—	—	—
1742	—	—	1812	—	—	1842	—	—	1912	—	—	1942	—	—	—
1747	—	—	1817	—	—	1847	—	—	1917	—	—	1947	—	—	—
—	—	—	—	—	—	—	—	—	—	—	—	—	—	—	—
—	1808	1821	—	1838	1851	—	1908	1921	—	1938	1951	—	2008	2021	2038
1808	1816	1828	1838	1846	1858	1908	1916	1928	1938	1946	1958	2008	2016	2028	2046
1810	1819	1830	1840	1849	1900	1910	1919	1930	1940	1949	2000	2010	2019	2030	2049
1813	1822	1833	1843	1852	1903	1913	1922	1933	1943	1952	2003	2013	2022	2033	2052
1816	1824	1836	1846	1854	1906	1916	1924	1936	1946	1954	2006	2016	2024	2036	2054
1819	1827	1839	1849	1857	1909	1919	1927	1939	1949	1957	2009	2019	2027	2039	2057
1822	1830	1842	1852	1900	1912	1922	1930	1942	1952	2000	2012	2022	2030	2042	2100
1825	1834	1845	1855	1904	1915	1925	1934	1945	1955	2004	2015	2025	2034	2045	2104
1828	1837	1848	1858	1907	1918	1928	1937	1948	1958	2007	2018	2028	2037	2048	2107
1831	—	—	1901	—	—	1931	—	—	2001	—	—	2031	—	—	—
1833	—	—	1903	—	—	1933	—	—	2003	—	—	2033	—	—	—
—	1843	—	—	1913	—	—	1943	—	—	2013	—	—	2043	—	2113
—	1845	—	—	1915	—	—	1945	—	—	2015	—	—	2045	—	2115
—	1848	—	—	1918	—	—	1948	—	—	2018	—	—	2048	—	2118
—	1858	—	—	1928	—	—	1958	—	—	2028	—	—	2058	—	2128
—	—	1858	—	—	1928	—	—	1958	—	—	2028	—	—	2058	—
1843	—	—	1913	—	—	1943	—	—	2013	—	—	2043	—	—	—
—	—	1903	—	—	1933	—	—	2003	—	—	2033	—	—	2103	—
—	—	1907	—	—	1937	—	—	2007	—	—	2037	—	—	2107	—

Times shown in light type are connections.
For guide to notes & symbols see page 2

Deptford		d	—	—	—	—	—	—	—	—	—	—	
Greenwich	DLR	d	—	—	—	—	—	—	—	—	—	—	
Maze Hill		d	—	—	—	—	—	—	—	—	—	—	
Westcombe Park		d	—	—	—	—	—	—	—	—	—	—	
Charlton		d	—	—	—	—	—	—	—	—	—	—	
Woolwich Dockyard		d	—	—	—	—	—	—	—	—	—	—	
Woolwich Arsenal	DLR	d	—	—	—	—	—	—	—	—	—	—	
Plumstead		d	—	—	—	—	—	—	—	—	—	—	
Abbey Wood		d	—	—	—	—	—	—	—	—	—	—	
Belvedere		d	—	—	—	—	—	—	—	—	—	—	
Erith		d	—	—	—	—	—	—	—	—	—	—	
Slade Green		d	—	—	—	—	—	—	—	—	—	—	
Crayford		d	—	—	—	—	—	—	—	—	—	—	
Dartford		d	2051	2108	2121	2138	2151	2208	2221	2238	2251	2308	2321
Barnehurst		d	2058	2116	2128	2146	2158	2216	2228	2246	2258	2316	2328
Bexleyheath		d	2100	2119	2130	2149	2200	2219	2230	2249	2300	2319	2330
Welling		d	2103	2122	2133	2152	2203	2222	2233	2252	2303	2322	2333
Falconwood		d	2106	2124	2136	2154	2206	2224	2236	2254	2306	2324	2336
Eltham		d	2109	2127	2139	2157	2209	2227	2239	2257	2309	2327	2339
Kidbrooke		d	2112	2130	2142	2200	2212	2230	2242	2300	2312	2330	2342
Blackheath		d	2115	2134	2145	2204	2215	2234	2245	2304	2315	2334	2345
Lewisham	 DLR	a	2118	2137	2148	2207	2218	2237	2248	2307	2318	2337	2348
St Johns		a	—	—	—	—	—	—	—	—	—	—	—
New Cross		a	—	—	—	—	—	—	—	—	—	—	—
Nunhead		a	—	2143	—	2213	—	2243	—	2313	—	2343	—
Peckham Rye		a	—	2145	—	2215	—	2245	—	2315	—	2345	—
Denmark Hill		a	—	2148	—	2218	—	2248	—	2318	—	2348	—
London Victoria	 10	 a	—	2158	—	2228	—	2258	—	2328	—	2358	—
London Bridge	 10	 a	2128	—	2158	—	2228	—	2258	—	2329	—	0001
London Cannon Street		 a	—	—	—	—	—	—	—	—	—	—	—
London Waterloo (East)		 a	2133	—	2203	—	2233	—	2303	—	2334	—	0004
London Charing Cross		 a	2137	—	2207	—	2237	—	2307	—	2338	—	0008

Times shown in light type are connections.
For guide to notes & symbols see page 2

Deptford		d	---	---	---	---	---	---	---	---	---
Greenwich	DLR	d	---	---	---	---	---	---	---	---	---
Maze Hill		d	---	---	---	---	---	---	---	---	---
Westcombe Park		d	---	---	---	---	---	---	---	---	---
Charlton		d	---	---	---	---	---	---	---	---	---
Woolwich Dockyard		d	---	---	---	---	---	---	---	---	---
Woolwich Arsenal	DLR	d	---	---	---	---	---	---	---	---	---
Plumstead		d	---	---	---	---	---	---	---	---	---
Abbey Wood		d	---	---	---	---	---	---	---	---	---
Belvedere		d	---	---	---	---	---	---	---	---	---
Erith		d	---	---	---	---	---	---	---	---	---
Slade Green		d	---	---	---	---	---	---	---	---	---
Crayford		d	---	---	---	---	---	---	---	---	---
Dartford		d	0638	0708	0738	0808	0838	0908	0938		
Barnehurst		d	0646	0716	0746	0816	0846	0916	0946		
Bexleyheath		d	0649	0719	0749	0819	0849	0919	0949		
Welling		d	0652	0722	0752	0822	0852	0922	0952		
Falconwood		d	0654	0724	0754	0824	0854	0924	0954		
Eitham		d	0657	0727	0757	0827	0857	0927	0957		
Kidbrooke		d	0700	0730	0800	0830	0900	0930	1000		
Blackheath		d	0704	0734	0804	0834	0904	0934	1004		
Lewisham	 DLR	a	0707	0737	0807	0837	0907	0937	1007		
St Johns		a	---	---	---	---	---	---	---	---	---
New Cross		a	---	---	---	---	---	---	---	---	---
Nunhead		a	0713	0743	0813	0843	0913	0943	1013		
Peckham Rye		a	0715	0745	0815	0845	0915	0945	1015		
Denmark Hill		a	0718	0748	0818	0848	0918	0948	1018		
London Victoria		a	0728	0800	0828	0900	0928	1000	1028		
London Bridge		a	0729b	0759b	0829b	0859b	0929b	0959b	1029b		
London Cannon Street		a	---	---	---	---	---	---	---	---	---
London Waterloo (East)		a	0734b	0804b	0834b	0904b	0934b	1004b	1034b		
London Charing Cross		a	0738b	0808b	0838b	0908b	0938b	1008b	1038b		

and
at
the
same
minutes
past
each
hour
until

---	---	---	---	---	---	---	---	---	---	---	---
---	---	---	---	---	---	---	---	---	---	---	---
---	---	---	---	---	---	---	---	---	---	---	---
---	---	---	---	---	---	---	---	---	---	---	---
---	---	---	---	---	---	---	---	---	---	---	---
---	---	---	---	---	---	---	---	---	---	---	---
---	---	---	---	---	---	---	---	---	---	---	---
---	---	---	---	---	---	---	---	---	---	---	---
---	---	---	---	---	---	---	---	---	---	---	---
---	---	---	---	---	---	---	---	---	---	---	---
2008	2038	2108	2138	2208	2238						
2016	2046	2116	2146	2216	2246						
2019	2049	2119	2149	2219	2249						
2022	2052	2122	2152	2222	2252						
2024	2054	2124	2154	2224	2254						
2027	2057	2127	2157	2227	2257						
2030	2100	2130	2200	2230	2300						
2034	2104	2134	2204	2234	2304						
2037	2107	2137	2207	2237	2307						
---	---	---	---	---	---	---	---	---	---	---	---
---	---	---	---	---	---	---	---	---	---	---	---
2043	2113	2143	2213	2243	2313						
2045	2115	2145	2215	2245	2315						
2048	2118	2148	2218	2248	2318						
2100	2128	2200	2228	2300	2328						
2059b	2129b	2159b	2229b	2259b	2329b						
---	---	---	---	---	---	---	---	---	---	---	---
2104b	2134b	2204b	2234b	2304b	2334b						
2108b	2138b	2208b	2238b	2308b	2338b						

Times shown in light type are connections.
For guide to notes & symbols see page 2

b

Change at Lewisham



Key

- Station served by this table
- Limited service
- Station and line **not** served by this table

London Charing Cross	⊕ d	0450	0520	—	0552	—	0622	—	0653	—	0722	—	0753	—	0823	—	0853	—	0921	—	0953	—	1023	—	1053
London Waterloo (East)	⊕ d	0453	0523	—	0555	—	0625	—	0656	—	0725	—	0756	—	0826	—	0856	—	0924	—	0956	—	1026	—	1056
London Cannon Street	⊕ d	—	—	0540	—	0610	—	0640	—	0710	—	0741	—	0815	—	0839	—	0909	—	0940	—	1010	—	1040	—
London Bridge	10 ⊕ d	0458	0528	—	0600	—	0630	—	0701	—	0730	—	0801	—	—	—	—	—	0929	—	1001	—	1031	—	1101
New Cross	⊕ d	—	—	0549	—	0619	—	0649	—	0721	—	0750	—	0825	—	0849	—	0918	—	0949	—	1019	—	1049	—
St Johns	⊕ d	—	—	0551	—	0621	—	0651	—	0723	—	—	—	0827	—	0851	—	0920	—	0951	—	1021	—	1051	—
London Victoria	10 ⊕ d	—	—	—	—	—	—	0616b	—	0640b	—	0705b	—	—	—	0810b	—	0839b	—	0909b	—	0939b	—	1009b	—
Denmark Hill	⊕ d	—	—	—	—	—	—	0626b	—	0650b	—	0716b	—	—	—	0819b	—	0848b	—	0918b	—	0948b	—	1018b	—
Peckham Rye	⊕ d	—	—	—	—	—	—	0629b	—	0652b	—	0718b	—	—	—	0823b	—	0851b	—	0921b	—	0951b	—	1021b	—
Nunhead	⊕ d	—	—	—	—	—	—	0631b	—	—	—	—	—	—	—	0825b	—	0853b	—	0923b	—	0953b	—	1023b	—
Lewisham	⊕ DLR d	0508	0538	0554	—	0624	—	0655	—	0728	—	0754	—	—	—	0855	—	0924	—	0954	—	1024	—	1054	—
Hither Green	⊕ d	0512	0542	0559	0612	0629	0642	0700	0713	0734	0742	0759	0813	0834	0842	0900	0913	0929	0942	0959	1012	1029	1042	1059	1112
Lee	d	0514	0544	0601	0614	0631	0644	0702	0715	0736	0744	0801	0815	—	0844	0902	0915	0931	0944	1001	1014	1031	1044	1101	1114
Mottingham	d	0517	0547	0604	0617	0634	0647	0705	0718	0739	0747	0804	0818	—	0847	0905	0918	0934	0947	1004	1017	1034	1047	1104	1117
New Eltham	d	0520	0550	0606	0620	0636	0650	0707	0721	0742	0750	0806	0821	0839	0850	0908	0921	0936	0950	1006	1020	1036	1050	1106	1120
Sidcup	⊕ d	0523	0553	0610	0623	0640	0653	0711	0724	0745	0753	0810	0824	0843	0853	0911	0924	0940	0953	1010	1023	1040	1053	1110	1123
Albany Park	d	0525	0555	0612	0625	0642	0655	0713	0726	0747	0755	0812	0826	—	0855	0913	0926	0942	0955	1012	1025	1042	1055	1112	1125
Bexley	d	0528	0558	0614	0628	0644	0658	0715	0729	0750	0758	0814	0829	—	0858	0916	0929	0944	0958	1014	1028	1044	1058	1114	1128
Crayford	d	0531	0601	0618	0631	0648	0701	0725	0732	0753	0801	0818	0832	0848	0901	0919	0932	0948	1001	1018	1031	1048	1101	1118	1131
Dartford	⊕ d	0536	0606	—	0636	—	0706	—	0737	—	0806	—	0837	—	0906	—	0937	—	1006	—	1036	—	1106	—	1136
Stone Crossing	a	0541	0611	—	0641	—	0711	—	0742	—	0811	—	0841	—	0911	—	—	—	1011	—	1041	—	1111	—	1141
Greenhithe for Bluewater	a	0543	0613	—	0643	—	0713	—	0744	—	0813	—	0843	—	0913	—	0942	—	1013	—	1043	—	1113	—	1143
Swanscombe	a	0547	0617	—	0647	—	0717	—	0747	—	0817	—	0847	—	0917	—	—	—	1017	—	1047	—	1117	—	1147
Northfleet	a	0549	0619	—	0649	—	0719	—	0749	—	0819	—	0849	—	0919	—	—	—	1019	—	1049	—	1119	—	1149
Gravesend	⊕ a	0558	0625	—	0653	—	0725	—	0755	—	0825	—	0855	—	0925	—	0952	—	1025	—	1053	—	1123	—	1153
Barnehurst	⊕ a	—	—	0633	—	0658	—	—	—	—	—	—	—	—	—	—	—	—	—	—	—	—	—	—	—
Slade Green	⊕ a	—	—	—	—	—	—	0736	—	0759	—	0828	—	0854	—	0924	—	0954	—	1024	—	1054	—	1124	—
Erith	a	—	—	—	—	—	—	0740	—	0803	—	0831	—	0857	—	0928	—	0958	—	1028	—	1058	—	1128	—
Belvedere	a	—	—	—	—	—	—	0742	—	0805	—	0834	—	0900	—	0930	—	1000	—	1030	—	1100	—	1130	—
Abbey Wood	a	—	—	—	—	—	—	0745	—	0808	—	0837	—	0903	—	0933	—	1003	—	1033	—	1103	—	1133	—
Plumstead	a	—	—	—	—	—	—	0749	—	0812	—	0840	—	0906	—	0936	—	1006	—	1036	—	1106	—	1136	—
Woolwich Arsenal	⊕ DLR a	—	—	—	—	—	—	0751	—	0814	—	0843	—	0908	—	0939	—	1009	—	1039	—	1109	—	1139	—
Woolwich Dockyard	a	—	—	—	—	—	—	0755	—	0817	—	0846	—	0911	—	0942	—	1012	—	1042	—	1112	—	1142	—
Charlton	a	—	—	—	—	—	—	0758	—	0820	—	0849	—	0914	—	0945	—	1015	—	1045	—	1115	—	1145	—
Westcombe Park	a	—	—	—	—	—	—	0800	—	0823	—	0851	—	0916	—	0947	—	1017	—	1047	—	1117	—	1147	—
Maze Hill	a	—	—	—	—	—	—	0802	—	0825	—	0853	—	0918	—	0949	—	1019	—	1049	—	1119	—	1149	—
Greenwich	DLR a	—	—	—	—	—	—	0805	—	0828	—	0856	—	0921	—	0952	—	1022	—	1052	—	1122	—	1152	—
Deptford	a	—	—	—	—	—	—	0808	—	0830	—	0859	—	0924	—	0954	—	1024	—	1054	—	1124	—	1154	—

Times shown in light type are connections. **b** Change at Lewisham
For guide to notes & symbols see page 2

A To London Cannon Street via Bexleyheath, see Table C
B To London Cannon Street

and
at
the
same
minutes
past
each
hour
until

			B	B	B	B	B	B	B	B	B	B	B	B	E	E	E	E	E	E	E		
London Charing Cross	⊕	d	1953	2023	2053	2123	2153	2223	2253	2323	2353	0023											
London Waterloo (East)	⊕	d	1956	2026	2056	2126	2156	2226	2256	2326	2356	0026											
London Cannon Street	⊕	d	1940	2010	2040	2110	2140	2210	2240	2310	2340	0010	0040										
London Bridge	10	⊕	d	2001	2031	2101	2131	2201	2231	2301	2331	0001	0031										
New Cross	⊕	d	1949	2019	2049	2119	2149	2219	2249	2319	2349	0019	0049										
St Johns		d	1951	2021	2051	2121	2151	2221	2251	2321	2351	0021	0051										
London Victoria	10	⊕	d	1909b	1939b	2009b	2039b	2109b	2139b	2209b	2239b	2309b	2339b	0009b									
Denmark Hill	⊕	d	1918b	1948b	2018b	2048b	2118b	2148b	2218b	2248b	2318b	2348b	0018b										
Peckham Rye	⊕	d	1921b	1951b	2021b	2051b	2121b	2151b	2221b	2251b	2321b	2351b	0021b										
Nunhead	⊕	d	1923b	1953b	2023b	2053b	2123b	2153b	2223b	2253b	2323b	2353b	0023b										
Lewisham	⊕	DLR	d	1954	2024	2054	2124	2154	2224	2254	2324	2354	0024	0054									
Hither Green	⊕	d	1959	2012	2029	2042	2059	2112	2129	2142	2159	2212	2229	2242	2259	2312	2329	2342	2359	0012	0029	0042	0059
Lee		d	2001	2014	2031	2044	2101	2114	2131	2144	2201	2214	2231	2244	2301	2314	2331	2344	0001	0014	0031	0044	0101
Mottingham		d	2004	2017	2034	2047	2104	2117	2134	2147	2204	2217	2234	2247	2304	2317	2334	2347	0004	0017	0034	0047	0104
New Eltham		d	2006	2020	2036	2050	2106	2120	2136	2150	2206	2220	2236	2250	2306	2320	2336	2350	0006	0020	0036	0050	0106
Sidcup	⊕	d	2010	2023	2040	2053	2110	2123	2140	2153	2210	2223	2240	2253	2310	2323	2340	2353	0010	0023	0040	0053	0110
Albany Park		d	2012	2025	2042	2055	2112	2125	2142	2155	2212	2225	2242	2255	2312	2325	2342	2355	0012	0025	0042	0055	0112
Bexley		d	2014	2028	2044	2058	2114	2128	2144	2158	2214	2228	2244	2258	2314	2328	2344	2358	0014	0028	0044	0058	0114
Crayford		d	2018	2031	2048	2101	2118	2131	2148	2201	2218	2231	2248	2301	2318	2331	2348	0001	0018	0031	0048	0101	0118
Dartford	⊕	a	2036	2106	2136	2206	2236	2307	2324	2337	2353	0007	0023	0037	0053	0107	0123						
Stone Crossing	⊕	a	2041	2111	2141	2211	2241																
Greenhithe for Bluewater	⊕	a	2043	2113	2143	2213	2243																
Swanscombe	⊕	a	2047	2117	2147	2217	2247																
Northfleet	⊕	a	2049	2119	2149	2219	2249																
Gravesend	⊕	a	2053	2123	2153	2223	2253																
Barnehurst	⊕	a																					
Slade Green	⊕	a	2024	2054	2124	2154	2224	2254															
Erith		a	2028	2058	2128	2158	2228	2258															
Belvedere		a	2030	2100	2130	2200	2230	2300															
Abbey Wood		a	2033	2103	2133	2203	2233	2303															
Plumstead		a	2036	2106	2136	2206	2236	2306															
Woolwich Arsenal	⊕	DLR	a	2039	2109	2139	2209	2239	2309														
Woolwich Dockyard		a	2042	2112	2142	2212	2242	2312															
Charlton		a	2045	2115	2145	2215	2245	2315															
Westcombe Park		a	2047	2117	2147	2217	2247	2317															
Maze Hill		a	2049	2119	2149	2219	2249	2319															
Greenwich	DLR	a	2052	2122	2152	2222	2252	2322															
Deptford		a	2054	2124	2154	2224	2254	2324															

Times shown in light type are connections.
For guide to notes & symbols see page 2

b Change at Lewisham

B To London Cannon Street

London Charing Cross	⊕	d	0450	0520	0553	B	0623	B	0653	B	0723	B	0753	B	0823	B	0853	B	0923	B	0953	
London Waterloo (East)	⊕	d	0453	0523	0556	---	0626	---	0656	---	0726	---	0756	---	0826	---	0856	---	0926	---	0956	
London Cannon Street	⊕	d	---	---	---	0610	---	0640	---	0710	---	0740	---	0810	---	0840	---	0910	---	0940	---	
London Bridge	10	⊕	d	0458	0528	0601	---	0631	---	0701	---	0731	---	0801	---	0831	---	0901	---	0931	1001	
New Cross	⊕	d	---	---	---	0619	---	0649	---	0719	---	0749	---	0819	---	0849	---	0919	---	0949	---	
St Johns	⊕	d	---	---	---	0621	---	0651	---	0721	---	0751	---	0821	---	0851	---	0921	---	0951	---	
London Victoria	10	⊕	d	---	---	---	---	---	---	---	0709b	---	0739b	---	0809b	---	0839b	---	0909b	---	---	
Denmark Hill	⊕	d	---	---	---	---	---	---	---	---	0718b	---	0748b	---	0818b	---	0848b	---	0918b	---	---	
Peckham Rye	⊕	d	---	---	---	---	---	---	---	---	0721b	---	0751b	---	0821b	---	0851b	---	0921b	---	---	
Nunhead	⊕	d	---	---	---	---	---	---	---	---	0723b	---	0753b	---	0823b	---	0853b	---	0923b	---	---	
Lewisham	⊕	DLR	d	0508	0538	---	0624	---	0654	---	0724	---	0754	---	0824	---	0854	---	0924	---	0954	
Hither Green	⊕	d	0512	0542	0612	0629	0642	0659	0712	0729	0742	0759	0812	0829	0842	0859	0912	0929	0942	0959	1012	
Lee	⊕	d	0514	0544	0614	0631	0644	0701	0714	0731	0744	0801	0814	0831	0844	0901	0914	0931	0944	1001	1014	
Mottingham	⊕	d	0517	0547	0617	0634	0647	0704	0717	0734	0747	0804	0817	0834	0847	0904	0917	0934	0947	1004	1017	
New Eitham	⊕	d	0520	0550	0620	0636	0650	0706	0720	0736	0750	0806	0820	0836	0850	0906	0920	0936	0950	1006	1020	
Sidcup	⊕	d	0523	0553	0623	0640	0653	0710	0723	0740	0753	0810	0823	0840	0853	0910	0923	0940	0953	1010	1023	
Albany Park	⊕	d	0525	0555	0625	0642	0655	0712	0725	0742	0755	0812	0825	0842	0855	0912	0925	0942	0955	1012	1025	
Bexley	⊕	d	0528	0558	0628	0644	0658	0714	0728	0744	0758	0814	0828	0844	0858	0914	0928	0944	0958	1014	1028	
Crayford	⊕	d	0531	0601	0631	0648	0701	0718	0731	0748	0801	0818	0831	0848	0901	0918	0931	0948	1001	1018	1031	
Dartford	⊕	⊕	a	0536	0606	0636	---	0706	---	0736	---	0806	---	0836	---	0906	---	0936	---	1006	---	1036
Stone Crossing	⊕	a	0541	0611	0641	---	0711	---	0741	---	0811	---	0841	---	0911	---	0941	---	1011	---	1041	
Greenhithe for Bluewater	⊕	a	0543	0613	0643	---	0713	---	0743	---	0813	---	0843	---	0913	---	0943	---	1013	---	1043	
Swanscombe	⊕	a	0547	0617	0647	---	0717	---	0747	---	0817	---	0847	---	0917	---	0947	---	1017	---	1047	
Northfleet	⊕	a	0549	0619	0649	---	0719	---	0749	---	0819	---	0849	---	0919	---	0949	---	1019	---	1049	
Gravesend	⊕	⊕	a	0553	0623	0653	---	0723	---	0753	---	0823	---	0853	---	0923	---	0953	---	1023	---	1053
Barnehurst	⊕	a	---	---	---	---	---	---	---	---	---	---	---	---	---	---	---	---	---	---	---	
Slade Green	⊕	a	---	---	---	0654	---	0724	---	0754	---	0824	---	0854	---	0924	---	0954	---	1024	---	
Erith	⊕	a	---	---	---	0658	---	0728	---	0758	---	0828	---	0858	---	0928	---	0958	---	1028	---	
Belvedere	⊕	a	---	---	---	0700	---	0730	---	0800	---	0830	---	0900	---	0930	---	1000	---	1030	---	
Abbey Wood	⊕	a	---	---	---	0703	---	0733	---	0803	---	0833	---	0903	---	0933	---	1003	---	1033	---	
Plumstead	⊕	a	---	---	---	0706	---	0736	---	0806	---	0836	---	0906	---	0936	---	1006	---	1036	---	
Woolwich Arsenal	⊕	DLR	a	---	---	0709	---	0739	---	0809	---	0839	---	0909	---	0939	---	1009	---	1039	---	
Woolwich Dockyard	⊕	a	---	---	---	0712	---	0742	---	0812	---	0842	---	0912	---	0942	---	1012	---	1042	---	
Charlton	⊕	a	---	---	---	0715	---	0745	---	0815	---	0845	---	0915	---	0945	---	1015	---	1045	---	
Westcombe Park	⊕	a	---	---	---	0717	---	0747	---	0817	---	0847	---	0917	---	0947	---	1017	---	1047	---	
Maze Hill	⊕	a	---	---	---	0719	---	0749	---	0819	---	0849	---	0919	---	0949	---	1019	---	1049	---	
Greenwich	DLR	a	---	---	---	0722	---	0752	---	0822	---	0852	---	0922	---	0952	---	1022	---	1052	---	
Deptford	⊕	a	---	---	---	0724	---	0754	---	0824	---	0854	---	0924	---	0954	---	1024	---	1054	---	

and
at
the
same
minutes
past
each
hour
until

---	B	2123	B	2153	B	---
---	---	2126	---	2156	---	---
2110	---	---	2140	---	2210	---
---	---	2131	---	2201	---	---
2119	---	---	2149	---	2219	---
2121	---	---	2151	---	2221	---
2039b	---	---	2109b	---	2139b	---
2048b	---	---	2118b	---	2148b	---
2051b	---	---	2121b	---	2151b	---
2053b	---	---	2123b	---	2153b	---
2124	---	---	2154	---	2224	---
2129	2142	2159	2212	2229	2229	---
2131	2144	2201	2214	2231	2231	---
2134	2147	2204	2217	2234	2234	---
2136	2150	2206	2220	2236	2236	---
2140	2153	2210	2223	2240	2240	---
2142	2155	2212	2225	2242	2242	---
2144	2158	2214	2228	2244	2244	---
2148	2201	2218	2231	2248	2248	---
---	---	2206	---	2236	---	---
---	---	2211	---	2241	---	---
---	---	2213	---	2243	---	---
---	---	2217	---	2247	---	---
---	---	2219	---	2249	---	---
---	---	2223	---	2253	---	---
2154	---	2224	---	2254	---	---
2158	---	2228	---	2258	---	---
2200	---	2230	---	2300	---	---
2203	---	2233	---	2303	---	---
2206	---	2236	---	2306	---	---
2209	---	2239	---	2309	---	---
2212	---	2242	---	2312	---	---
2215	---	2245	---	2315	---	---
2217	---	2247	---	2317	---	---
2219	---	2249	---	2319	---	---
2222	---	2252	---	2322	---	---
2224	---	2254	---	2324	---	---

Times shown in light type are connections.
For guide to notes & symbols see page 2

b Change at Lewisham

B To London Cannon Street

London Charing Cross	⊕	d	2223	—	2253	—	2323	—	2353	—	0023	—	
London Waterloo (East)	⊕	d	2226	—	2256	—	2326	—	2356	—	0026	—	
London Cannon Street	⊕	d	—	2240	—	2310	—	2340	—	0010	—	0040	
London Bridge	10	⊕	d	2231	—	2301	—	2331	—	0001	—	0031	
New Cross	Ⓜ	d	—	2249	—	2319	—	2349	—	0019	—	0049	
St Johns		d	—	2251	—	2321	—	2351	—	0021	—	0051	
London Victoria	10	⊕	d	2209b	—	2239b	—	2309b	—	2339b	—	0009b	
Denmark Hill	Ⓜ	d	—	2218b	—	2248b	—	2318b	—	2348b	—	0018b	
Peckham Rye	Ⓜ	d	—	2221b	—	2251b	—	2321b	—	2351b	—	0021b	
Nunhead	Ⓜ	d	—	2223b	—	2253b	—	2323b	—	2353b	—	0023b	
Lewisham	Ⓜ	DLR	d	—	2254	—	2324	—	2354	—	0024	—	0054
Hither Green	Ⓜ	d	2242	2259	2312	2329	2342	2359	0012	0029	0042	0059	
Lee		d	2244	2301	2314	2331	2344	0001	0014	0031	0044	0101	
Mottingham		d	2247	2304	2317	2334	2347	0004	0017	0034	0047	0104	
New Eltham		d	2250	2306	2320	2336	2350	0006	0020	0036	0050	0106	
Sidcup	Ⓜ	d	2253	2310	2323	2340	2353	0010	0023	0040	0053	0110	
Albany Park		d	2255	2312	2325	2342	2355	0012	0025	0042	0055	0112	
Bexley		d	2258	2314	2328	2344	2358	0014	0028	0044	0058	0114	
Crayford		d	2301	2318	2331	2348	0001	0018	0031	0048	0101	0118	
Dartford	Ⓜ	Ⓜ	a	2307	2327	2337	2356	0007	0027	0037	0053	0107	0123
Stone Crossing	Ⓜ	a	—	—	—	—	—	—	—	—	—	—	—
Greenhithe for Bluewater	Ⓜ	a	—	—	—	—	—	—	—	—	—	—	—
Swanscombe	Ⓜ	a	—	—	—	—	—	—	—	—	—	—	—
Northfleet		a	—	—	—	—	—	—	—	—	—	—	—
Gravesend	Ⓜ	Ⓜ	a	—	—	—	—	—	—	—	—	—	—
Barnehurst	Ⓜ	a	—	—	—	—	—	—	—	—	—	—	—
Slade Green	Ⓜ	a	—	—	—	—	—	—	—	—	—	—	—
Erith		a	—	—	—	—	—	—	—	—	—	—	—
Belvedere		a	—	—	—	—	—	—	—	—	—	—	—
Abbey Wood		a	—	—	—	—	—	—	—	—	—	—	—
Plumstead		a	—	—	—	—	—	—	—	—	—	—	—
Woolwich Arsenal	Ⓜ	DLR	a	—	—	—	—	—	—	—	—	—	—
Woolwich Dockyard		a	—	—	—	—	—	—	—	—	—	—	—
Charlton		a	—	—	—	—	—	—	—	—	—	—	—
Westcombe Park		a	—	—	—	—	—	—	—	—	—	—	—
Maze Hill		a	—	—	—	—	—	—	—	—	—	—	—
Greenwich	DLR	a	—	—	—	—	—	—	—	—	—	—	—
Deptford		a	—	—	—	—	—	—	—	—	—	—	—

Times shown in light type are connections.
For guide to notes & symbols see page 2

b Change at Lewisham

London Charing Cross	⊖	d	0748	0818	0848	0918	0948	
London Waterloo (East)	⊖	d	0751	0821	0851	0921	0951	
London Cannon Street	⊖	d	—	—	—	—	—	
London Bridge	10	⊖	d	0756	0826	0856	0926	0956
New Cross	Ⓜ	d	—	—	—	—	—	
St Johns	Ⓜ	d	—	—	—	—	—	
London Victoria	10	⊖	d	0739 b	0809 b	0839 b	0909 b	0939 b
Denmark Hill	Ⓜ	d	0748 b	0818 b	0848 b	0918 b	0948 b	
Peckham Rye	Ⓜ	d	0751 b	0821 b	0851 b	0921 b	0951 b	
Nunhead	Ⓜ	d	0753 b	0823 b	0853 b	0923 b	0953 b	
Lewisham	Ⓜ	DLR d	0807	0837	0907	0937	1007	
Hither Green	Ⓜ	d	0812	0842	0912	0942	1012	
Lee	Ⓜ	d	0814	0844	0914	0944	1014	
Mottingham	Ⓜ	d	0817	0847	0917	0947	1017	
New Eitham	Ⓜ	d	0820	0850	0920	0950	1020	
Sidcup	Ⓜ	d	0823	0853	0923	0953	1023	
Albany Park	Ⓜ	d	0825	0855	0925	0955	1025	
Bexley	Ⓜ	d	0828	0858	0928	0958	1028	
Crayford	Ⓜ	d	0831	0901	0931	1001	1031	
Dartford	Ⓜ	Ⓜ	a	0836	0906	0936	1006	1036
Stone Crossing	Ⓜ	a	0841	0911	0941	1011	1041	
Greenhithe for Bluewater	Ⓜ	a	0843	0913	0943	1013	1043	
Swanscombe	Ⓜ	a	0847	0917	0947	1017	1047	
Northfleet	Ⓜ	a	0849	0919	0949	1019	1049	
Gravesend	Ⓜ	Ⓜ	a	0853	0923	0953	1023	1053
Barnehurst	Ⓜ	a	—	—	—	—	—	
Slade Green	Ⓜ	a	—	—	—	—	—	
Erith	Ⓜ	a	—	—	—	—	—	
Belvedere	Ⓜ	a	—	—	—	—	—	
Abbey Wood	Ⓜ	a	—	—	—	—	—	
Plumstead	Ⓜ	a	—	—	—	—	—	
Woolwich Arsenal	Ⓜ	DLR a	—	—	—	—	—	
Woolwich Dockyard	Ⓜ	a	—	—	—	—	—	
Charlton	Ⓜ	a	—	—	—	—	—	
Westcombe Park	Ⓜ	a	—	—	—	—	—	
Maze Hill	Ⓜ	a	—	—	—	—	—	
Greenwich	DLR	a	—	—	—	—	—	
Deptford	Ⓜ	a	—	—	—	—	—	

and
at
the
same
minutes
past
each
hour
until

2018	2048	2118	2148	2218	2248	2318	2348
2021	2051	2121	2151	2221	2251	2321	2351
2026	2056	2126	2156	2226	2256	2326	2356
2009 b	2039 b	2109 b	2139 b	2209 b	2239 b	2309 b	2339 b
2018 b	2048 b	2118 b	2148 b	2218 b	2248 b	2318 b	2348 b
2021 b	2051 b	2121 b	2151 b	2221 b	2251 b	2321 b	2351 b
2023 b	2053 b	2123 b	2153 b	2223 b	2253 b	2323 b	2353 b
2037	2107	2137	2207	2237	2307	2337	0007
2042	2112	2142	2212	2242	2312	2342	0012
2044	2114	2144	2214	2244	2314	2344	0014
2047	2117	2147	2217	2247	2317	2347	0017
2050	2120	2150	2220	2250	2320	2350	0020
2053	2123	2153	2223	2253	2323	2353	0023
2055	2125	2155	2225	2255	2325	2355	0025
2058	2128	2158	2228	2258	2328	2358	0028
2101	2131	2201	2231	2301	2331	0001	0031
2106	2136	2206	2236	2307	2337	0007	0037
2111	2141	2211	2241	—	—	—	—
2113	2143	2213	2243	—	—	—	—
2117	2147	2217	2247	—	—	—	—
2119	2149	2219	2249	—	—	—	—
2123	2153	2223	2253	—	—	—	—
—	—	—	—	—	—	—	—
—	—	—	—	—	—	—	—
—	—	—	—	—	—	—	—
—	—	—	—	—	—	—	—
—	—	—	—	—	—	—	—
—	—	—	—	—	—	—	—
—	—	—	—	—	—	—	—
—	—	—	—	—	—	—	—
—	—	—	—	—	—	—	—
—	—	—	—	—	—	—	—
—	—	—	—	—	—	—	—
—	—	—	—	—	—	—	—
—	—	—	—	—	—	—	—
—	—	—	—	—	—	—	—
—	—	—	—	—	—	—	—
—	—	—	—	—	—	—	—
—	—	—	—	—	—	—	—

Times shown in light type are connections.
For guide to notes & symbols see page 2

b Change at Lewisham

Deptford	d	—	0847	—	0927	—	0957	—	1027	—	1057	—	1127
Greenwich	DLR d	—	0849	—	0929	—	0959	—	1029	—	1059	—	1129
Maze Hill	d	—	0852	—	0932	—	1002	—	1032	—	1102	—	1132
Westcombe Park	d	—	0854	—	0934	—	1004	—	1034	—	1104	—	1134
Charlton	d	—	0856	—	0936	—	1006	—	1036	—	1106	—	1136
Woolwich Dockyard	d	—	0859	—	0939	—	1009	—	1039	—	1109	—	1139
Woolwich Arsenal	DLR d	—	0902	—	0942	—	1012	—	1042	—	1112	—	1142
Plumstead	d	—	0904	—	0944	—	1014	—	1044	—	1114	—	1144
Abbey Wood	d	—	0907	—	0947	—	1017	—	1047	—	1117	—	1147
Belvedere	d	—	0910	—	0950	—	1020	—	1050	—	1120	—	1150
Erith	d	—	0912	—	0952	—	1022	—	1052	—	1122	—	1152
Slade Green	d	—	0916	—	0956	—	1026	—	1056	—	1126	—	1156
Barnehurst	d	—	—	—	—	—	—	—	—	—	—	—	—
Gravesend	d	0901	—	0931	—	1001	—	1031	—	1101	—	1131	—
Northfleet	d	0905	—	0935	—	1005	—	1035	—	1105	—	1135	—
Swanscombe	d	0907	—	0937	—	1007	—	1037	—	1107	—	1137	—
Greenhithe for Bluewater	d	0910	—	0940	—	1010	—	1040	—	1110	—	1140	—
Stone Crossing	d	0912	—	0942	—	1012	—	1042	—	1112	—	1142	—
Dartford	d	0917	—	0947	—	1017	—	1047	—	1117	—	1147	—
Crayford	d	0921	0936	0951	1006	1021	1036	1051	1106	1121	1136	1151	1206
Bexley	d	0924	0939	0954	1009	1024	1039	1054	1109	1124	1139	1154	1209
Albany Park	d	0927	0942	0957	1012	1027	1042	1057	1112	1127	1142	1157	1212
Sidcup	d	0930	0945	1000	1015	1030	1045	1100	1115	1130	1145	1200	1215
New Eatham	d	0933	0948	1003	1018	1033	1048	1103	1118	1133	1148	1203	1218
Mottingham	d	0935	0950	1005	1020	1035	1050	1105	1120	1135	1150	1205	1220
Lee	d	0938	0953	1008	1023	1038	1053	1108	1123	1138	1153	1208	1223
Hither Green	a	0941	0956	1011	1026	1041	1056	1111	1126	1141	1156	1211	1226
Lewisham	DLR a	—	1001	—	1032	—	1101	—	1131	—	1201	—	1231
Nunhead	a	—	1013b	—	1043b	—	1113b	—	1143b	—	1213b	—	1243b
Peckham Rye	a	—	1015b	—	1045b	—	1115b	—	1145b	—	1215b	—	1245b
Denmark Hill	a	—	1018b	—	1048b	—	1118b	—	1148b	—	1218b	—	1248b
London Victoria	a	—	1028b	—	1058b	—	1128b	—	1158b	—	1228b	—	1258b
St Johns	a	—	1004	—	1034	—	1104	—	1134	—	1204	—	1234
New Cross	a	—	1006	—	1036	—	1106	—	1136	—	1206	—	1236
London Bridge	a	0953	—	1022	—	1052	—	1122	—	1152	—	1222	—
London Cannon Street	a	—	1019	—	1049	—	1117	—	1147	—	1217	—	1247
London Waterloo (East)	a	0959	—	1027	—	1057	—	1127	—	1157	—	1227	—
London Charing Cross	a	1005	—	1033	—	1102	—	1131	—	1201	—	1231	—

Times shown in light type are connections.
For guide to notes & symbols see page 2

b Change at Lewisham

and
at
the
same
minutes
past
each
hour
until

—	1457	—	1527	—	1557	—	1627	—	1657	—	1714		
—	1459	—	1529	—	1559	—	1629	—	1700	—	1717		
—	1502	—	1532	—	1602	—	1632	—	1703	—	1720		
—	1504	—	1534	—	1604	—	1634	—	1705	—	1722		
—	1506	—	1536	—	1606	—	1637	—	1707	—	1724		
—	1509	—	1539	—	1609	—	1640	—	1710	—	1727		
—	1512	—	1542	—	1612	—	1643	—	1713	—	1730		
—	1514	—	1544	—	1614	—	1645	—	1715	—	1732		
—	1517	—	1547	—	1617	—	1648	—	1718	—	1736		
—	1520	—	1550	—	1620	—	1650	—	1720	—	1738		
—	1522	—	1552	—	1622	—	1653	—	1723	—	1741		
—	1526	—	1556	—	1626	—	1656	—	1727	—	1745		
—	—	—	—	—	—	—	—	—	—	—	—	—	—
1501	—	1531	—	1601	—	1630	—	1701	—	1731	—	—	—
1505	—	1535	—	1605	—	1634	—	1705	—	1735	—	—	—
1507	—	1537	—	1607	—	1636	—	1707	—	1737	—	—	—
1510	—	1540	—	1610	—	1639	—	1710	—	1740	—	—	—
1512	—	1542	—	1612	—	1641	—	1712	—	1742	—	—	—
1517	—	1547	—	1617	—	1646	—	1717	—	1747	—	—	—
1521	1536	1551	1603	1621	1636	1650	1706	1721	1736	1751	1803	—	—
1524	1539	1554	1606	1624	1639	1653	1709	1724	1739	1754	1806	—	—
1527	1542	1557	1609	1627	1642	1656	1712	1727	1742	1757	1809	—	—
1530	1545	1600	1612	1630	1645	1659	1715	1730	1745	1800	1812	—	—
1533	1548	1603	1615	1633	1648	1702	1718	1733	1748	1803	1815	—	—
1535	1550	1605	1617	1635	1650	1704	1720	1735	1750	1805	1817	—	—
1538	1553	1608	1620	1638	1653	1707	1723	1738	1753	1808	1820	—	—
1541	1556	1611	1623	1641	1655	1710	1726	1741	1756	1811	1823	—	—
—	1601	—	1628	—	1701	—	—	—	1801	—	1829	—	—
—	1613b	—	1644b	—	1713b	—	—	—	1813b	—	1843b	—	—
—	1615b	—	1647b	—	1715b	—	—	—	1815b	—	1845b	—	—
—	1618b	—	1649b	—	1718b	—	—	—	1818b	—	1848b	—	—
—	1628b	—	1700b	—	1728b	—	—	—	1830b	—	1900b	—	—
—	1604	—	1634	—	1709	—	—	—	—	—	1836	—	—
—	1606	—	1636	—	1711	—	—	—	—	—	1838	—	—
1552	—	1622	—	—	—	—	—	—	—	—	1823	—	—
—	1617	—	1647	—	1727	—	1743	—	—	—	1852	—	—
1557	—	1627	—	1659	—	1724	—	1757	1817	1828	—	—	—
1601	—	1631	—	1706	—	1732	—	1806	1824	1834	—	—	—

Deptford	d	—	—	—	—	—	—	—	1927	—	1957	—	2027	—	2057	—	2127	—	2157	—	2227	—	2257	
Greenwich	DLR d	—	—	—	—	—	—	—	1929	—	1959	—	2029	—	2059	—	2129	—	2159	—	2229	—	2259	
Maze Hill	d	—	—	—	—	—	—	—	1932	—	2002	—	2032	—	2102	—	2132	—	2202	—	2232	—	2302	
Westcombe Park	d	—	—	—	—	—	—	—	1934	—	2004	—	2034	—	2104	—	2134	—	2204	—	2234	—	2304	
Charlton	d	—	—	—	—	—	—	—	1936	—	2006	—	2036	—	2106	—	2136	—	2206	—	2236	—	2306	
Woolwich Dockyard	d	—	—	—	—	—	—	—	1939	—	2009	—	2039	—	2109	—	2139	—	2209	—	2239	—	2309	
Woolwich Arsenal	DLR d	—	—	—	—	—	—	—	1942	—	2012	—	2042	—	2112	—	2142	—	2212	—	2242	—	2312	
Plumstead	d	—	—	—	—	—	—	—	1944	—	2014	—	2044	—	2114	—	2144	—	2214	—	2244	—	2314	
Abbey Wood	d	—	—	—	—	—	—	—	1947	—	2017	—	2047	—	2117	—	2147	—	2217	—	2247	—	2317	
Belvedere	d	—	—	—	—	—	—	—	1950	—	2020	—	2050	—	2120	—	2150	—	2220	—	2250	—	2320	
Erith	d	—	—	—	—	—	—	—	1952	—	2022	—	2052	—	2122	—	2152	—	2222	—	2252	—	2322	
Slade Green	d	—	—	—	—	—	—	—	1956	—	2026	—	2056	—	2126	—	2156	—	2226	—	2256	—	2326	
Barnehurst	d	—	1823	—	1846	—	1920	1932	—	—	—	—	—	—	—	—	—	—	—	—	—	—	—	
Gravesend	d	1801	—	1831	—	1901	—	—	1931	—	2001	—	2031	—	2101	—	2131	—	2201	—	2231	—	2301	
Northfleet	d	1805	—	1835	—	1905	—	—	1935	—	2005	—	2035	—	2105	—	2135	—	2205	—	2235	—	2305	
Swanscombe	d	1807	—	1837	—	1907	—	—	1937	—	2007	—	2037	—	2107	—	2137	—	2207	—	2237	—	2307	
Greenhithe for Bluewater	d	1810	—	1840	—	1910	—	—	1940	—	2010	—	2040	—	2110	—	2140	—	2210	—	2240	—	2310	
Stone Crossing	d	1812	—	1842	—	1912	—	—	1942	—	2012	—	2042	—	2112	—	2142	—	2212	—	2242	—	2312	
Dartford	d	1817	—	1847	—	1917	—	—	1947	—	2017	—	2047	—	2117	—	2147	—	2217	—	2247	—	2317	
Crayford	d	1821	1836	1851	1906	1921	1936	1944	1951	2006	2021	2036	2051	2106	2121	2136	2151	2206	2221	2236	2251	2306	2321	2336
Bexley	d	1824	1839	1854	1909	1924	1939	—	1954	2009	2024	2039	2054	2109	2124	2139	2154	2209	2224	2239	2254	2309	2324	2339
Albany Park	d	1827	1842	1857	1912	1927	1942	—	1957	2012	2027	2042	2057	2112	2127	2142	2157	2212	2227	2242	2257	2312	2327	2342
Sidcup	d	1830	1845	1900	1915	1930	1945	1954a	2000	2015	2030	2045	2100	2115	2130	2145	2200	2215	2230	2245	2300	2315	2330	2345
New Eltham	d	1833	1848	1903	1918	1933	1948	—	2003	2018	2033	2048	2103	2118	2133	2148	2203	2218	2233	2248	2303	2318	2333	2348
Mottingham	d	1835	1850	1905	1920	1935	1950	—	2005	2020	2035	2050	2105	2120	2135	2150	2205	2220	2235	2250	2305	2320	2335	2350
Lee	d	1838	1853	1908	1923	1938	1953	—	2008	2023	2038	2053	2108	2123	2138	2153	2208	2223	2238	2253	2308	2323	2338	2353
Hither Green	a	1841	1856	1911	1926	1941	1956	—	2011	2026	2041	2056	2111	2126	2141	2156	2211	2226	2241	2256	2311	2326	2341	2356
Lewisham	DLR a	—	1903	—	1931	—	2001	—	—	2031	—	2101	—	2131	—	2201	—	2231	—	2301	—	2331	—	0001
Nunhead	a	—	1913b	—	1943b	—	2013b	—	—	2043b	—	2113b	—	2143b	—	2213b	—	2243b	—	2313b	—	2343b	—	—
Peckham Rye	a	—	1915b	—	1945b	—	2015b	—	—	2045b	—	2115b	—	2145b	—	2215b	—	2245b	—	2315b	—	2345b	—	—
Denmark Hill	a	—	1918b	—	1948b	—	2018b	—	—	2048b	—	2118b	—	2148b	—	2218b	—	2248b	—	2318b	—	2348b	—	—
London Victoria	a	—	1928b	—	1958b	—	2028b	—	—	2058b	—	2128b	—	2158b	—	2228b	—	2258b	—	2328b	—	2358b	—	—
St Johns	a	—	1906	—	1934	—	2004	—	—	2034	—	2104	—	2134	—	2204	—	2234	—	2304	—	2334	—	0004
New Cross	a	—	1909	—	1936	—	2006	—	—	2036	—	2106	—	2136	—	2206	—	2236	—	2306	—	2336	—	0006
London Bridge	a	1854	—	1922	—	1952	—	—	2022	—	2052	—	2122	—	2152	—	2222	—	2252	—	2322	—	2352	—
London Cannon Street	a	—	1919	—	1947	—	2017	—	—	2047	—	2117	—	2147	—	2217	—	2247	—	2317	—	2347	—	0017
London Waterloo (East)	a	1859	—	1927	—	1957	—	—	2027	—	2057	—	2127	—	2157	—	2227	—	2257	—	2327	—	2357	—
London Charing Cross	a	1904	—	1931	—	2001	—	—	2031	—	2101	—	2131	—	2201	—	2231	—	2301	—	2331	—	0003	—

Times shown in light type are connections.
For guide to notes & symbols see page 2

b Change at Lewisham

Deptford		d	—	2157	—	2227	—	2257
Greenwich	DLR	d	—	2159	—	2229	—	2259
Maze Hill		d	—	2202	—	2232	—	2302
Westcombe Park		d	—	2204	—	2234	—	2304
Charlton		d	—	2206	—	2236	—	2306
Woolwich Dockyard		d	—	2209	—	2239	—	2309
Woolwich Arsenal	DLR	d	—	2212	—	2242	—	2312
Plumstead		d	—	2214	—	2244	—	2314
Abbey Wood		d	—	2217	—	2247	—	2317
Belvedere		d	—	2220	—	2250	—	2320
Erith		d	—	2222	—	2252	—	2322
Slade Green		d	—	2226	—	2256	—	2326
Barnehurst		d	—	—	—	—	—	—
Gravesend		d	2201	—	2231	—	2301	—
Northfleet		d	2205	—	2235	—	2305	—
Swanscombe		d	2207	—	2237	—	2307	—
Greenhithe for Bluewater		d	2210	—	2240	—	2310	—
Stone Crossing		d	2212	—	2242	—	2312	—
Dartford		d	2217	—	2247	—	2317	—
Crayford		d	2221	2236	2251	2306	2321	2336
Bexley		d	2224	2239	2254	2309	2324	2339
Albany Park		d	2227	2242	2257	2312	2327	2342
Sidcup		d	2230	2245	2300	2315	2330	2345
New Eltham		d	2233	2248	2303	2318	2333	2348
Mottingham		d	2235	2250	2305	2320	2335	2350
Lee		d	2238	2253	2308	2323	2338	2353
Hither Green		a	2241	2256	2311	2326	2341	2356
Lewisham	DLR	a	—	2301	—	2331	—	2359
Nunhead		a	—	2313b	—	2343b	—	—
Peckham Rye		a	—	2315b	—	2345b	—	—
Denmark Hill		a	—	2318b	—	2348b	—	—
London Victoria	10	a	—	2328b	—	2358b	—	—
St Johns		a	—	2304	—	2334	—	0004
New Cross		a	—	2306	—	2336	—	0006
London Bridge	10	a	2252	—	2322	—	2352	—
London Cannon Street		a	—	2317	—	2347	—	0017
London Waterloo (East)		a	2257	—	2327	—	2357	—
London Charing Cross		a	2301	—	2331	—	0001	—

Times shown in light type are connections.
For guide to notes & symbols see page 2

b Change at Lewisham

