

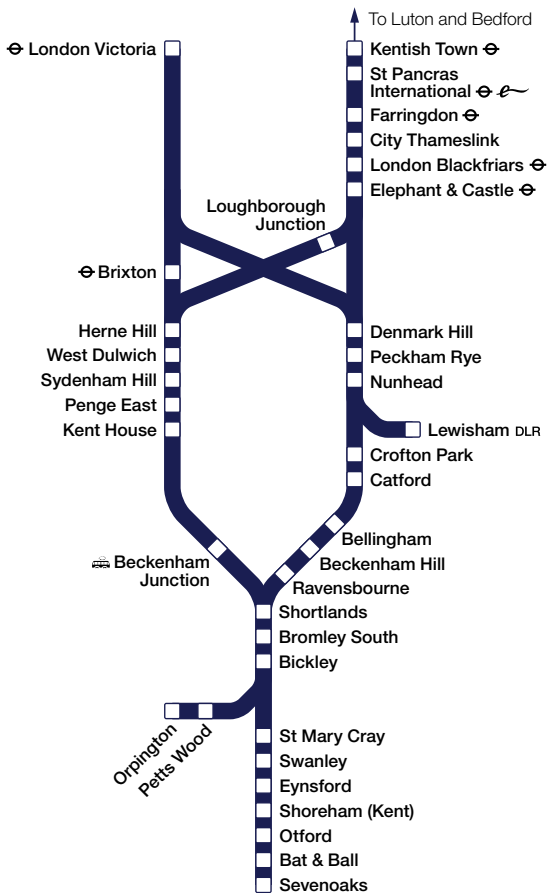
Closures – Saturday 26 August to Saturday 2 September (see inside)



Train times 7

29 August to 1 September 2017

London to: **Bromley South, Orpington and Sevenoaks via Herne Hill and Catford.**







- 1 **Our full range of timetables**
- 2 **Notes & symbols**
- 3 **August line closures**
- 4 **Summary of line closures**
- 5 **Travel advice**
- 7 **Ticket acceptance**
- 8 **Station closure map**

10 **Timetable 7**

London to Bromley South, Orpington and Sevenoaks via Herne Hill and Catford. Includes Thameslink train services between London Blackfriars and Sevenoaks (Catford Loop)

Our full range of timetables

- 1 London and Tonbridge to Ashford International, Canterbury West, Folkestone, Dover, Ramsgate and Margate
- 2 London to Medway Towns, Sittingbourne, Sheerness-on-Sea, Faversham, Dover and Ramsgate
- 3 London to Ashford International and Canterbury West via Maidstone East
Strood to Maidstone West, Paddock Wood and Tonbridge
- 4 London to Sevenoaks, Tonbridge, Tunbridge Wells, Battle and Hastings
- 5 London to Dartford, Gravesend and The Medway Towns
- 6 London to Catford Bridge, Elmers End and Hayes
London to Bromley North, Orpington and Sevenoaks via Grove Park
- 7 London to Bromley South, Orpington and Sevenoaks via Herne Hill and Catford
- HS** St Pancras Int to Ashford Int, Canterbury West, Dover, Ramsgate, Gravesend, Maidstone West, Faversham and Ramsgate

a	Arrival time
d	Departure time
s	Stops to set down only
0502	Direct train (shown in bold type)
—	Train does not call at this station
4	Recommended minimum connecting time (shown next to the station name)
1	1st Class accommodation available
	London Underground Interchange
	Eurostar Interchange
	Tram Interchange
DLR	Docklands Light Railway
	PLUSBUS through ticketing available
↳	Continued in later column
←	Continued from earlier column
SE	Service operated by Southeastern
TL	Service operated by Thameslink

Closures in August

There will be no Southeastern trains to or from Charing Cross, Waterloo East and London Bridge from Saturday 26 August to Saturday 2 September, including four working days.

Please note on Bank Holiday Monday 28 August, Hastings services are diverted to London Bridge Low Level Southern platforms via Redhill and East Croydon.

There will be fewer trains into London, they will be diverted to alternative stations and they will be extremely busy.

The revised timetable means that trains will be going to either Victoria, Blackfriars, Cannon Street or Waterloo. We are able to run trains into Waterloo temporarily for the four working days. High speed trains will be unaffected by these changes and will run as normal to St Pancras International.

Some stations will have queuing systems in place and your journey will take longer than usual. Your ticket will be accepted on alternative routes detailed below.

Tuesday 29 August – Friday 1 September (four working days) **Which London station will your train be travelling to?**

Timetable 1

London to Tonbridge – Ashford, Dover to ***London Victoria or London Waterloo***

Timetable 2

London to Medway Towns, Faversham, Dover and Bromley South to ***London Victoria or London Blackfriars***

Timetable 3

London to Ashford via Canterbury West to ***London Victoria or London Blackfriars***

Timetable 4

London to Hastings via Tonbridge to ***London Victoria or London Waterloo***

Timetable 5

London to Dartford, Gravesend and Medway Towns to ***London Cannon Street or London Victoria***

Timetable 6

London to Hayes and Sevenoaks via Grove Park to ***London Cannon Street***

Timetable 7

London to Bromley South, Orpington via Herne Hill and Catford to ***London Victoria or Blackfriars***

You'll need a plan B

Travel outside of peak times, work from home (if possible) or use alternative routes. Enter your station and find out the impact on your journey at southeasternrailway.co.uk/thameslink

Saturday 26 August	<p>No Southeastern trains to or from Charing Cross, Waterloo East, London Bridge, Cannon Street, Deptford, Greenwich, Maze Hill and Westcombe Park.</p> <p>An amended timetable will be in place and trains will run to Victoria, New Cross and Blackfriars.</p>
Sunday 27 August	<p>No Southeastern trains to or from Charing Cross, Waterloo East, London Bridge, Cannon Street, Deptford, Greenwich, Maze Hill and Westcombe Park.</p> <p>An amended timetable will be in place and trains will run to Victoria, New Cross and Blackfriars.</p>
Monday 28 August (bank holiday)	<p>No Southeastern trains to or from Charing Cross, Waterloo East, London Bridge and Blackfriars.</p> <p>An amended timetable will be in place and trains will go into Victoria and Cannon Street. There is engineering work between Sevenoaks and Tonbridge. Hastings services are diverted to London Bridge Low Level via Redhill and East Croydon. Replacement bus services will operate between Sevenoaks and Tonbridge.</p>
Tuesday 29 August – Friday 1 September	<p>No Southeastern trains to or from Charing Cross, Waterloo East and London Bridge. There will be fewer trains into London during these four working days and they will be going to Cannon Street, Victoria, Blackfriars and Waterloo stations.</p> <p>Cannon Street and Victoria will be especially busy during peak hours and you'll need a plan B. To see the impact on your station and for travel advice visit southeasternrailway.co.uk/thameslink</p>
Saturday 2 September	<p>No Southeastern trains to or from Charing Cross, Waterloo East, London Bridge and Blackfriars.</p> <p>An amended timetable will be in place and trains will run to Victoria, New Cross and Cannon Street.</p>
Sunday 3 September	<p>Lines to Charing Cross are open. There are no Southeastern trains to Victoria. Trains will go into Charing Cross, Cannon Street and Blackfriars.</p>
EXTRA	<p>There are also changes between 5 and 28 August inclusive to South West Trains as part of the Waterloo station improvement works. During the four working days, we are able to run some trains to Waterloo station in order to provide more opportunities to get people into and out of London.</p>

Visit our online travel tool at southeasternrailway.co.uk/thameslink for more information on the impact on your station and find travel advice for your journey.

Top tips for passengers

At a number of stations, there will be significantly fewer trains into London termini in the morning peak. Where possible, we will lengthen those trains that are running.

Stations will be very busy from 07:00 to 08:30, passengers may not be able to board the first train and there may be longer waits than normal in between trains.

Where our detailed travel advice refers to a limited service, this means that during the Peak hours there are only one or two trains in the three-hour period and for Off-Peak hours this means there is less than an hourly service.

Cannon Street and Victoria stations will be exceptionally busy as extra trains divert there, meaning many more Southeastern passengers will be using these stations and queuing systems will be in place. Passengers may have to wait to enter the Tube in the morning and to board Southeastern trains in the evening.

Passengers should:

- travel outside the busiest times and allow more time to travel. The peak hours for travelling on Southeastern services are 07:00-09:59 and 16:00-18:59.
- work from home if possible
- consider using a nearby station on a different branch
- look at alternative routes on our website
- think about how to complete your journey once you're in London

Completing your journey in London

You may be diverted to an alternative station throughout the August closures so plan your onward journey with our travel advice and on journey planners. Please be aware that there will be queuing systems in place at some London destinations as trains and stations will be exceptionally busier than usual.

Cannon Street

- For the District and Circle line, it may be easier to board at Mansion House station, a 5 minute walk away. Or take the 15 bus from bus stop F for destinations towards Embankment.
- For the DLR and Canary Wharf, change at Lewisham, Greenwich or Woolwich Arsenal if you can. Alternatively, the quickest route to the DLR from Cannon Street is to walk to Monument station (not Bank).
- For the Northern line, walk 13 minutes to Moorgate station, or take bus 43, 21 or 141 from bus stop F on King William Street to Moorgate
- For the Jubilee line, London Bridge is a 15 minute walk across the river, or take bus 17 or 521 from bus stop MB to London Bridge
- For the Central line, St. Pauls station is an 8 minute walk away.
- Walking or cycling could be quicker than you think. There are Santander Cycle Hire docking stations on Queen Street.
- Liverpool Street 12 minute walk, 4 minute cycle.
- London Bridge 14 minute walk, 6 minute cycle.

- London Blackfriars 14 minute walk, 5 minute cycle along Cycle Superhighway 3.
- Embankment 11 minute cycle.
- St. James's Park 16 minute cycle.

Waterloo

If you are travelling from this station between these dates, please keep these points in mind:

- Walking or cycling could be quicker than you think. There are Santander Cycle Hire docking stations on Mepham Way.
- Westminster 11 minute walk, 4 minute cycle.
- Charing Cross 13 minute walk, 6 minute cycle.
- Tottenham Court Road 10 minute cycle.

Victoria

- For the Victoria line, get off at Brixton station if possible. Alternatively, it may be easier to board at Green Park station taking the 38 bus from Victoria bus station stop D to Green Park.
- For the District and Circle line, it may be easier to board at St. James's Park, which is a 12 minute walk away.
- For the Jubilee line and London Bridge, take the 11, 24, 148 or 211 bus from bus stop N on Victoria Street to Westminster and change.
- For Charing Cross, take the 11 or 24 bus from bus stop N on Victoria Street.
- For Oxford Circus and the West End, take the 73 bus from bus stop C.

Blackfriars

- For the Northern line, take the District or Circle line from London Blackfriars to Embankment and change.
- For the Jubilee line, walk 8 minutes or take the 388 bus from bus stop B on Queen Victoria Street to Southwark station.
- For London Bridge, take buses 17 (north of the river), 381 or RV1 (south of the river).
- Walking or cycling could be quicker than you think. There are Santander Cycle Hire docking stations on Milroy Walk (south of the river) or Tallis Street (north of the river).
- Bank 13 minute walk, 5 minute cycle.
- Cannon Street 14 minute walk, 5 minute cycle along Cycle Superhighway 3.
- London Bridge 19 minute walk, 7 minute cycle.

Ticket acceptance during the August closures

Valid tickets will be accepted on the following alternative routes. If you use stations or buses outside of this list, you will be charged:

Southeastern tickets for 'London Terminals' will be accepted as follows.

Entry and exit at these Tube stations:

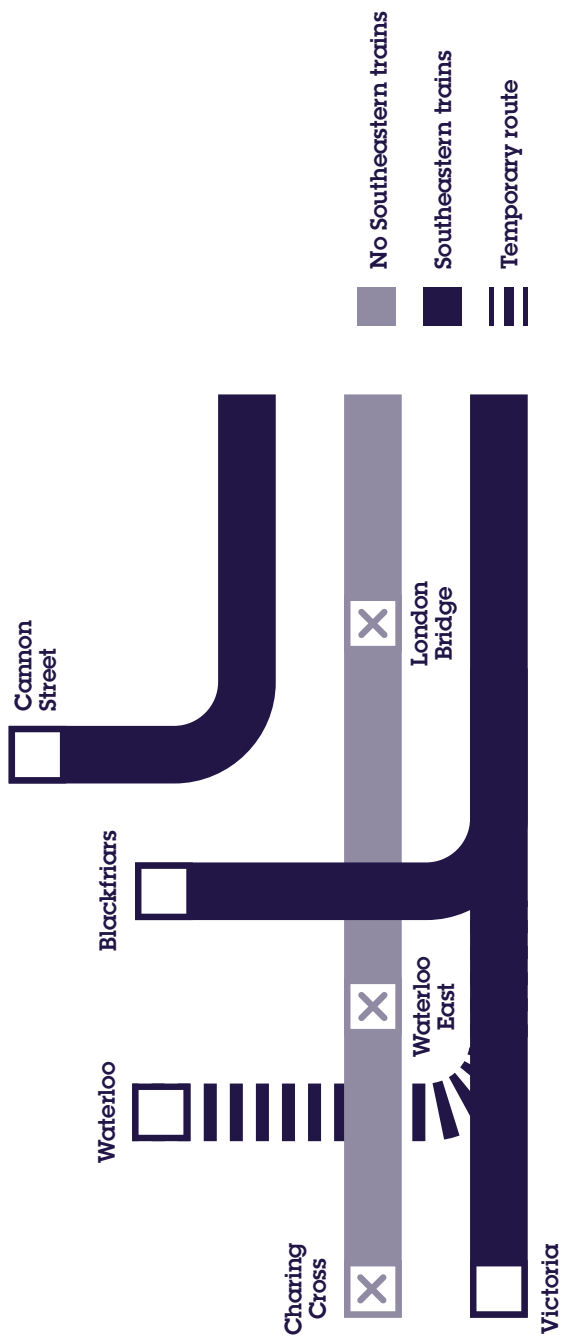
- Blackfriars, Cannon Street, Charing Cross, Elephant and Castle, Embankment, London Bridge, Mansion House, North Greenwich, Southwark, Victoria, Waterloo.
- DLR between Greenwich and Lewisham

On these Bus routes, calling at:

- 11 – Charing Cross, Mansion House, Victoria
- 15 – Cannon Street, Charing Cross, London Bridge
- 17 – Blackfriars (north), Cannon Street, London Bridge
- 24 – Charing Cross, Victoria
- 132 – Eltham, North Greenwich
- 381 – Blackfriars (south), Waterloo/Waterloo East
- 521 – Aldwych (near Charing Cross), Cannon Street, London Bridge, Waterloo
- RV1 – Aldwych (near Charing Cross), Blackfriars (south), London Bridge, Waterloo/Waterloo East

If you are travelling using pay as you go and believe you should have received a refund but have not, please contact the TfL Customer Services team. For more information visit southeasternrailway.co.uk/Thameslink.

Tuesday 29 August – Friday 1 September only



Offers straight to your inbox

Sign up for our email updates at
southeasternrailway.co.uk/register

1

se

			SE	TL	TL	SE	TL	TL	SE	TL	SE	TL	
			1						1		1		
London Victoria	10	⊕ d	0522	—	—	0540	—	—	0607	—	0610	0622	—
Brixton		⊕ d	—	—	—	0547	—	—	—	—	0617	—	—
Kentish Town		⊕ d	—	0448	—	—	0529	—	—	0540	—	—	0554
St Pancras International	15	⊕ d	—	0454	—	—	0533	—	—	0544	—	—	0558
Farringdon	8	⊕ d	—	0459	—	—	0539	—	—	0550	—	—	0604
City Thameslink	8	⊕ d	—	0502	—	—	0542	—	—	0553	—	—	0607
London Blackfriars	8	⊕ d	—	0505	0524	—	0546	—	—	0558	—	—	0610
Elephant & Castle		⊕ d	—	—	0528	—	0549	—	—	0601	—	—	0615
Loughborough Junction		d	—	—	—	—	—	—	—	0605	—	—	—
Herne Hill	8	d	—	—	—	0549	0557	—	—	0609	0619	—	—
West Dulwich		d	—	—	—	0552	—	—	—	—	0622	—	—
Sydenham Hill		d	—	—	—	0554	—	—	—	—	0624	—	—
Penge East		d	—	—	—	0557	—	—	—	—	0627	—	—
Kent House	8	d	—	—	—	0559	—	—	—	—	0629	—	—
Beckenham Junction	8	⊕ d	—	—	—	0601	—	—	—	—	0631	—	—
Denmark Hill	8	d	—	—	0535	—	—	—	—	—	—	—	0621
Peckham Rye	8	d	—	—	0537	—	—	—	—	—	—	—	0624
Nunhead	8	d	—	—	0540	—	—	—	—	—	—	—	0626
Lewisham	8	DLR a	—	—	—	—	—	—	—	—	—	—	—
Crofton Park		d	—	—	0543	—	—	—	—	—	—	—	0630
Catford		d	—	—	0545	—	—	—	—	—	—	—	0633
Bellingham		d	—	—	0548	—	—	—	—	—	—	—	0635
Beckenham Hill		d	—	—	0550	—	—	—	—	—	—	—	0637
Ravensbourne		d	—	—	0552	—	—	—	—	—	—	—	0639
Shortlands	8	d	—	—	0554	0604	—	—	—	—	0634	—	0641
Bromley South	8	a	0538	—	0556	0607	—	—	0624	—	0637	0639	0644
Bromley South	8	d	0539	—	0557	0608	—	0616	0625	—	0638	0640	0644
Bickley	8	d	—	—	0559	0610	—	0618	—	—	0640	—	0647
Petts Wood	8	d	—	—	—	0615	—	—	—	—	0645	—	—
Orpington	8	a	—	—	—	0619	—	—	—	—	0649	—	—
St Mary Cray		d	0545	—	0604	—	—	0623	0631	—	—	0646	0651
Swanley	8	a	0549	—	0608	—	—	0627	0635	—	—	0650	0655
Swanley	8	d	—	—	0610	—	—	0628	—	—	—	0650	0656
Eynsford		d	—	—	0614	—	—	0632	—	—	—	—	0701
Shoreham (Kent)		d	—	—	0618	—	—	0636	—	—	—	—	0704
Otford	8	a	—	—	0621	—	—	0639	—	—	—	0658	0707
Otford	8	d	—	—	0621	—	—	0639	—	—	—	—	0707
Bat & Ball		d	—	—	0624	—	—	0642	—	—	—	—	0710
Sevenoaks	8	⊕ a	—	—	0627	—	—	0645	—	—	—	—	0714

			TL	TL	SE	TL	TL	SE	TL	SE	TL	SE
								1			1	
London Victoria	10	⊕ d	—	—	0640	—	—	0707	—	0709	—	0710
Brixton		⊕ d	—	—	0647	—	—	—	—	—	—	0717
Kentish Town		⊕ d	—	0608	—	—	0634	—	0646	—	—	—
St Pancras International	15	⊕ d	0606	0612	—	—	0638	—	0650	—	0646	—
Farringdon	8	⊕ d	0611	0618	—	—	0644	—	0656	—	0652	—
City Thameslink	8	d	0615	0621	—	—	0647	—	0659	—	0655	—
London Blackfriars	8	⊕ d	0618	0624	—	0642	0650	—	0702	—	0658	—
Elephant & Castle		⊕ d	0622	0627	—	0646	0653	—	0706	—	0701	—
Loughborough Junction		d	—	0631	—	—	0657	—	—	—	0705	—
Herne Hill	8	d	—	0635	0649	—	0701	—	—	—	0711	0719
West Dulwich		d	—	—	0652	—	—	—	—	—	—	0722
Sydenham Hill		d	—	—	0654	—	—	—	—	—	—	0724
Penge East		d	—	—	0657	—	—	—	—	—	—	0727
Kent House	8	d	—	—	0659	—	—	—	—	—	—	0729
Beckenham Junction	8	⊕ d	—	—	0701	—	—	—	—	—	—	0731
Denmark Hill	8	d	0628	—	—	0652	—	—	0712	0718	—	—
Peckham Rye	8	d	0633	—	—	0655	—	—	0715	0721	—	—
Nunhead	8	d	—	—	—	0657	—	—	0717	0723	—	—
Lewisham	8	DLR a	—	—	—	—	—	—	—	0730	—	—
Crofton Park		d	—	—	—	0700	—	—	0720	—	—	—
Catford		d	0639	—	—	0703	—	—	0723	—	—	—
Bellingham		d	0642	—	—	0705	—	—	0725	—	—	—
Beckenham Hill		d	—	—	—	0707	—	—	0727	—	—	—
Ravensbourne		d	—	—	—	0709	—	—	0729	—	—	—
Shortlands	8	d	—	—	0704	0711	—	—	0731	—	—	0737
Bromley South	8	a	0647	—	0707	0714	—	0723	0734	—	—	0739
Bromley South	8	d	0647	—	0708	0714	—	0723	0734	—	—	0740
Bickley	8	d	—	—	0710	0717	—	—	0737	—	—	0742
Petts Wood	8	d	0657	—	0715	—	—	—	—	—	—	0746
Orpington	8	a	0701	—	0719	—	—	—	—	—	—	0752
St Mary Cray		d	—	—	—	0722	—	0730	0742	—	—	—
Swanley	8	a	—	—	—	0726	—	0734	0746	—	—	—
Swanley	8	d	—	—	—	0726	—	—	0746	—	—	—
Eynsford		d	—	—	—	0731	—	—	0751	—	—	—
Shoreham (Kent)		d	—	—	—	0734	—	—	0754	—	—	—
Otford	8	a	—	—	—	0737	—	—	0757	—	—	—
Otford	8	d	—	—	—	0737	—	—	0757	—	—	—
Bat & Ball		d	—	—	—	0740	—	—	0800	—	—	—
Sevenoaks	8	⊕ a	—	—	—	0743	—	—	0804	—	—	—

			TL	SE	SE	SE	SE	TL	SE	TL	TL	SE
			1	1	1		1			1	1	
London Victoria	10	⊖	d	—	0722	—	0726	0737	—	0738	—	0740
Brixton		⊖	d	—	—	—	0733	—	—	—	—	0747
Kentish Town		⊖	d	—	—	—	—	—	0706	—	—	—
St Pancras International	15	⊖	d	0704	—	—	—	—	0710	—	0720	0724
Farringdon	5	⊖	d	0710	—	—	—	—	0716	—	0726	0730
City Thameslink	5	⊖	d	0713	—	—	—	—	0719	—	0729	0733
London Blackfriars	5	⊖	d	0716	—	0719	—	—	0722	—	0732	0736
Elephant & Castle		⊖	d	0719	—	0723	—	—	0726	—	—	0740
Loughborough Junction			d	0723	—	—	—	—	—	—	—	—
Herne Hill	5		d	0727	—	—	0735	—	—	—	0742	0749
West Dulwich			d	—	—	—	0737	—	—	—	—	0752
Sydenham Hill			d	—	—	—	0739	—	—	—	—	0754
Penge East			d	—	—	—	0742	—	—	—	—	0757
Kent House	5		d	—	—	—	0744	—	—	—	—	0759
Beckenham Junction	5	⊖	d	—	—	—	0746	—	—	—	0753a	0801
Denmark Hill	5		d	—	—	0729	—	—	0734	0747	—	—
Peckham Rye	5		d	—	—	—	—	—	0737	0751	—	—
Nunhead	5		d	—	—	—	—	—	0739	0754	—	—
Lewisham	5	DLR	a	—	—	—	—	—	—	0800	—	—
Crofton Park			d	—	—	—	—	—	0742	—	—	—
Catford			d	—	—	—	—	—	0745	—	—	—
Bellingham			d	—	—	—	—	—	0748	—	—	—
Beckenham Hill			d	—	—	—	—	—	0750	—	—	—
Ravensbourne			d	—	—	—	—	—	0752	—	—	—
Shortlands	5		d	—	—	—	0749	—	0755	—	—	0804
Bromley South	5		a	—	0740	0743	0752	0753	0757	—	—	0807
Bromley South	5		d	—	0740	0744	0753	0754	0758	—	—	0808
Bickley	5		d	—	—	—	0755	—	0800	—	—	0810
Petts Wood	5		d	—	—	—	0800	—	—	—	—	0815
Orpington	5		a	—	—	—	0804	—	—	—	—	0819
St Mary Cray			d	—	0747	0750	—	0800	0805	—	—	—
Swanley	5		a	—	0751	0754	—	0804	0809	—	—	—
Swanley	5		d	—	0751	0756	—	—	0810	—	—	—
Eynsford			d	—	—	—	—	—	0814	—	—	—
Shoreham (Kent)			d	—	—	—	—	—	0818	—	—	—
Otford	5		a	—	0800	0804	—	—	0821	—	—	—
Otford	5		d	—	—	—	—	—	0821	—	—	—
Bat & Ball			d	—	—	—	—	—	0824	—	—	—
Sevenoaks	5	⊖	a	—	—	—	—	—	0827	—	—	—

				SE	TL	TL	SE	SE	TL	TL	SE	SE	TL
				1				1	1				
London Victoria	10	⊖	d	0752	—	—	0755	0807	—	—	0809	0810	—
Brixton		⊖	d	—	—	—	0802	—	—	—	—	0817	—
Kentish Town		⊖	d	—	0724	—	—	—	—	0744	—	—	—
St Pancras International	15	⊖	d	—	0728	0732	—	—	0738	0748	—	—	0752
Farringdon	5	⊖	d	—	0734	0738	—	—	0744	0754	—	—	0758
City Thameslink	5		d	—	0737	0741	—	—	0747	0757	—	—	0801
London Blackfriars	5	⊖	d	—	0740	0744	—	—	0750	0800	—	—	0804
Elephant & Castle		⊖	d	—	0744	0747	—	—	0754	0804	—	—	0810
Loughborough Junction			d	—	—	0752	—	—	—	—	—	—	0816
Herne Hill	5		d	—	—	0757	0804	—	—	—	—	0819	0821
West Dulwich			d	—	—	—	0807	—	—	—	—	0821	—
Sydenham Hill			d	—	—	—	0809	—	—	—	—	0823	—
Penge East			d	—	—	—	0812	—	—	—	—	0826	—
Kent House	5		d	—	—	—	0814	—	—	—	—	0828	—
Beckenham Junction	5	⊖	d	—	—	—	0816	—	—	—	—	0831	—
Denmark Hill	5		d	—	0750	—	—	—	0800	0810	0818	—	—
Peckham Rye	5		d	—	0754	—	—	—	0803	0813	0821	—	—
Nunhead	5		d	—	0757	—	—	—	0806	0815	0823	—	—
Lewisham	5	DLR	a	—	—	—	—	—	—	0830	—	—	—
Crofton Park			d	—	—	—	—	—	0809	0818	—	—	—
Catford			d	—	0801	—	—	—	0812	0821	—	—	—
Bellingham			d	—	0803	—	—	—	0815	0823	—	—	—
Beckenham Hill			d	—	—	—	—	—	0817	0825	—	—	—
Ravensbourne			d	—	—	—	—	—	0819	0827	—	—	—
Shortlands	5		d	—	—	—	0819	—	—	0822	0830	—	0835
Bromley South	5		a	0808	0810	—	0822	0823	0825	0832	—	—	0837
Bromley South	5		d	0809	—	—	0822	—	0826	0833	—	—	0838
Bickley	5		d	—	—	—	0825	—	0828	0835	—	—	0840
Petts Wood	5		d	—	—	—	0829	—	0832	—	—	—	0845
Orpington	5		a	—	—	—	0834	—	0836	—	—	—	0848
St Mary Cray			d	0815	—	—	—	—	—	0840	—	—	—
Swanley	5		a	0819	—	—	—	—	—	0844	—	—	—
Swanley	5		d	0820	—	—	—	—	—	0844	—	—	—
Eynsford			d	—	—	—	—	—	—	0849	—	—	—
Shoreham (Kent)			d	—	—	—	—	—	—	0852	—	—	—
Otford	5		a	0828	—	—	—	—	—	0855	—	—	—
Otford	5		d	—	—	—	—	—	—	0855	—	—	—
Bat & Ball			d	—	—	—	—	—	—	0858	—	—	—
Sevenoaks	5	⊖	a	—	—	—	—	—	—	0901	—	—	—

			TL	TL	SE	SE	TL	SE	TL	SE	TL	SE	
			1		1			1	1				
London Victoria	10	⊖	d	—	—	0822	0825	—	0836	—	0839	—	0840
Brixton		⊖	d	—	—	—	0832	—	—	—	—	—	0847
Kentish Town		⊖	d	—	0804	—	—	—	—	—	—	—	0820
St Pancras International	15	⊖	d	0804	0808	—	—	0812	—	0816	—	—	0824
Farringdon	5	⊖	d	0810	0814	—	—	0818	—	0822	—	—	0830
City Thameslink	5	⊖	d	0813	0817	—	—	0821	—	0825	—	—	0833
London Blackfriars	5	⊖	d	0816	0820	—	—	0824	—	0828	—	—	0836
Elephant & Castle		⊖	d	—	—	—	—	0827	—	0832	—	—	0839
Loughborough Junction			d	—	—	—	—	0832	—	—	—	—	—
Herne Hill	5		d	—	—	—	0834	0835	—	—	—	—	0846
West Dulwich			d	—	—	—	0837	—	—	—	—	—	0852
Sydenham Hill			d	—	—	—	0839	—	—	—	—	—	0854
Penge East			d	—	—	—	0842	—	—	—	—	—	0857
Kent House	5		d	—	—	—	0844	—	—	—	—	—	0859
Beckenham Junction	5	⊖	d	0833a	—	—	0846	—	—	—	—	—	0901
Denmark Hill	5		d	—	—	—	—	—	—	0838	0848	—	—
Peckham Rye	5		d	—	—	—	—	—	—	0841	0851	—	—
Nunhead	5		d	—	—	—	—	—	—	0843	0853	—	—
Lewisham	5	DLR	a	—	—	—	—	—	—	—	0900	—	—
Crofton Park			d	—	—	—	—	—	—	0846	—	—	—
Catford			d	—	—	—	—	—	—	0849	—	—	—
Bellingham			d	—	—	—	—	—	—	0851	—	—	—
Beckenham Hill			d	—	—	—	—	—	—	0853	—	—	—
Ravensbourne			d	—	—	—	—	—	—	0855	—	—	—
Shortlands	5		d	—	—	—	0849	—	—	0857	—	—	0904
Bromley South	5		a	—	0839	0841	0852	—	0853	0900	—	—	0907
Bromley South	5		d	—	—	0842	0853	—	0853	0900	—	—	0908
Bickley	5		d	—	—	—	0855	—	—	0903	—	—	0910
Petts Wood	5		d	—	—	—	0900	—	—	—	—	—	0915
Orpington	5		a	—	—	—	0904	—	—	—	—	—	0919
St Mary Cray			d	—	—	—	—	—	0859	0907	—	—	—
Swanley	5		a	—	—	0851	—	—	0903	0911	—	—	—
Swanley	5		d	—	—	0851	—	—	—	0912	—	—	—
Eynsford			d	—	—	—	—	—	—	0916	—	—	—
Shoreham (Kent)			d	—	—	—	—	—	—	0920	—	—	—
Otford	5		a	—	—	0859	—	—	—	0923	—	—	—
Otford	5		d	—	—	—	—	—	—	0923	—	—	—
Bat & Ball			d	—	—	—	—	—	—	0926	—	—	—
Sevenoaks	5	⊖	a	—	—	—	—	—	—	0929	—	—	—

				SE	TL	TL	TL	SE	SE	SE	TL	SE	SE
				1		1			1				1
London Victoria	10	⊖	d	0852	—	—	—	0855	0907	0909	—	0910	0922
Brixton		⊖	d	—	—	—	—	0902	—	—	—	0917	—
Kentish Town		⊖	d	—	—	—	0836	—	—	—	—	—	—
St Pancras International	15	⊖	d	—	0828	0836	0840	—	—	—	0844	—	—
Farringdon	5	⊖	d	—	0834	0842	0846	—	—	—	0850	—	—
City Thameslink	5		d	—	0837	0845	0849	—	—	—	0853	—	—
London Blackfriars	5	⊖	d	—	0840	0848	0852	—	—	—	0856	—	—
Elephant & Castle		⊖	d	—	0844	—	0856	—	—	—	0859	—	—
Loughborough Junction			d	—	—	—	—	—	—	—	0903	—	—
Herne Hill	5		d	—	—	0858	—	0905	—	—	0907	0919	—
West Dulwich			d	—	—	—	—	0908	—	—	—	0922	—
Sydenham Hill			d	—	—	—	—	0910	—	—	—	0924	—
Penge East			d	—	—	—	—	0913	—	—	—	0927	—
Kent House	5		d	—	—	—	—	0915	—	—	—	0929	—
Beckenham Junction	5	⊖	d	—	—	—	—	0917	—	—	—	0931	—
Denmark Hill	5		d	—	0852	—	0902	—	—	0918	—	—	—
Peckham Rye	5		d	—	0855	—	—	—	—	0921	—	—	—
Nunhead	5		d	—	0857	—	—	—	—	0923	—	—	—
Lewisham	5	DLR	a	—	—	—	—	—	—	0930	—	—	—
Crofton Park			d	—	0900	—	—	—	—	—	—	—	—
Catford			d	—	0903	—	0909	—	—	—	—	—	—
Bellingham			d	—	0905	—	—	—	—	—	—	—	—
Beckenham Hill			d	—	0907	—	—	—	—	—	—	—	—
Ravensbourne			d	—	0909	—	—	—	—	—	—	—	—
Shortlands	5		d	—	0911	—	—	0920	—	—	—	0934	—
Bromley South	5		a	0909	0914	—	0918	0922	0923	—	—	0937	0938
Bromley South	5		d	0909	0914	—	0919	0923	—	—	—	0938	0939
Bickley	5		d	—	0917	—	0921	0925	—	—	—	0940	—
Petts Wood	5		d	—	—	—	—	0930	—	—	—	0945	—
Orpington	5		a	—	—	—	—	0934	—	—	—	0949	—
St Mary Cray			d	0916	0921	—	0926	—	—	—	—	—	—
Swanley	5		a	0920	0925	—	0930	—	—	—	—	—	0948
Swanley	5		d	0920	0926	—	0936	—	—	—	—	—	0948
Eynsford			d	—	0930	—	0940	—	—	—	—	—	—
Shoreham (Kent)			d	—	0934	—	0944	—	—	—	—	—	—
Otford	5		a	0928	0937	—	0947	—	—	—	—	—	0956
Otford	5		d	—	0937	—	0947	—	—	—	—	—	—
Bat & Ball			d	—	0942	—	0950	—	—	—	—	—	—
Sevenoaks	5	⊖	a	—	0945	—	0953	—	—	—	—	—	—

			TL	TL	SE	SE	SE	TL	SE	SE	TL	TL
London Victoria	10	⊖ d	—	—	0925	0937	0939	—	0941	0952	—	—
Brixton		⊖ d	—	—	0932	—	—	—	0948	—	—	—
Kentish Town		⊖ d	0852	—	—	—	—	0912	—	—	0926	—
St Pancras International	15	⊖ d	0856	0900	—	—	—	0916	—	—	0930	0934
Farringdon	8	⊖ d	0902	0906	—	—	—	0922	—	—	0935	0940
City Thameslink	8	⊖ d	0905	0909	—	—	—	0925	—	—	0939	0943
London Blackfriars	8	⊖ d	0908	0912	—	—	—	0928	—	—	0942	0946
Elephant & Castle		⊖ d	0911	0916	—	—	—	0931	—	—	0946	0949
Loughborough Junction		d	0915	—	—	—	—	0935	—	—	—	0953
Herne Hill	8	d	0921	—	0934	—	—	0941	0950	—	—	0957
West Dulwich		d	—	—	0937	—	—	—	0952	—	—	—
Sydenham Hill		d	—	—	0939	—	—	—	0954	—	—	—
Penge East		d	—	—	0942	—	—	—	0957	—	—	—
Kent House	8	d	—	—	0944	—	—	—	0959	—	—	—
Beckenham Junction	8	⊖ d	—	—	0946	—	—	—	1001	—	—	—
Denmark Hill	8	d	—	0922	—	—	0948	—	—	—	0952	—
Peckham Rye	8	d	—	0925	—	—	0951	—	—	—	0955	—
Nunhead	8	d	—	0927	—	—	0953	—	—	—	0957	—
Lewisham	8	DLR a	—	—	—	—	1000	—	—	—	—	—
Crofton Park		d	—	0930	—	—	—	—	—	—	1000	—
Catford		d	—	0933	—	—	—	—	—	—	1003	—
Bellingham		d	—	0935	—	—	—	—	—	—	1005	—
Beckenham Hill		d	—	0937	—	—	—	—	—	—	1007	—
Ravensbourne		d	—	0939	—	—	—	—	—	—	1009	—
Shortlands	8	d	—	0941	0949	—	—	—	1004	—	1011	—
Bromley South	8	a	—	0944	0952	0953	—	—	1007	1008	1014	—
Bromley South	8	d	—	0944	0953	0953	—	—	1008	1009	1014	—
Bickley	8	d	—	0947	0955	—	—	—	1010	—	1017	—
Petts Wood	8	d	—	—	1000	—	—	—	1015	—	—	—
Orpington	8	a	—	—	1004	—	—	—	1018	—	—	—
St Mary Cray		d	—	0951	—	0959	—	—	—	1015	1021	—
Swanley	8	a	—	0956	—	1003	—	—	—	1019	1025	—
Swanley	8	d	—	0956	—	—	—	—	—	1020	1026	—
Eynsford		d	—	1000	—	—	—	—	—	—	1030	—
Shoreham (Kent)		d	—	1004	—	—	—	—	—	—	1034	—
Otford	8	a	—	1007	—	—	—	—	—	1028	1037	—
Otford	8	d	—	1007	—	—	—	—	—	—	1037	—
Bat & Ball		d	—	1010	—	—	—	—	—	—	1040	—
Sevenoaks	8	⊖ a	—	1014	—	—	—	—	—	—	1043	—

			SE	SE	SE	TL	SE	SE	TL	TL	SE	SE
London Victoria	10	⊖ d	0955	1007	1009	—	1011	1022	—	—	1026	1037
Brixton		⊖ d	1002	—	—	—	1018	—	—	—	1033	—
Kentish Town		⊖ d	—	—	—	0944	—	—	0954	1000	—	—
St Pancras International	15	⊖ d	—	—	—	0948	—	—	1000	1004	—	—
Farringdon	8	⊖ d	—	—	—	0953	—	—	1005	1009	—	—
City Thameslink	8	d	—	—	—	0957	—	—	1009	1013	—	—
London Blackfriars	8	⊖ d	—	—	—	1000	—	—	1012	1016	—	—
Elephant & Castle		⊖ d	—	—	—	1003	—	—	1016	1019	—	—
Loughborough Junction		d	—	—	—	1007	—	—	—	1023	—	—
Herne Hill	8	d	1004	—	—	1011	1020	—	—	1027	1035	—
West Dulwich		d	1007	—	—	—	1022	—	—	—	1037	—
Sydenham Hill		d	1009	—	—	—	1024	—	—	—	1039	—
Penge East		d	1012	—	—	—	1027	—	—	—	1042	—
Kent House	8	d	1014	—	—	—	1029	—	—	—	1044	—
Beckenham Junction	8	⊖ d	1016	—	—	—	1031	—	—	—	1046	—
Denmark Hill	8	d	—	—	1018	—	—	—	1022	—	—	—
Peckham Rye	8	d	—	—	1022	—	—	—	1025	—	—	—
Nunhead	8	d	—	—	1024	—	—	—	1027	—	—	—
Lewisham	8	DLR a	—	—	1030	—	—	—	—	—	—	—
Crofton Park		d	—	—	—	—	—	—	1030	—	—	—
Catford		d	—	—	—	—	—	—	1033	—	—	—
Bellingham		d	—	—	—	—	—	—	1035	—	—	—
Beckenham Hill		d	—	—	—	—	—	—	1037	—	—	—
Ravensbourne		d	—	—	—	—	—	—	1039	—	—	—
Shortlands	8	d	1019	—	—	—	1034	—	—	1041	—	1049
Bromley South	8	a	1022	1023	—	—	1037	1038	1044	—	1052	1054
Bromley South	8	d	1023	—	—	—	1038	1039	1044	—	1053	1055
Bickley	8	d	1025	—	—	—	1040	—	1047	—	1055	—
Petts Wood	8	d	1030	—	—	—	1045	—	—	—	1100	—
Orpington	8	a	1034	—	—	—	1049	—	—	—	1104	—
St Mary Cray		d	—	—	—	—	—	—	1051	—	—	1101
Swanley	8	a	—	—	—	—	—	1048	1055	—	—	1105
Swanley	8	d	—	—	—	—	—	1048	1056	—	—	—
Eynsford		d	—	—	—	—	—	—	1100	—	—	—
Shoreham (Kent)		d	—	—	—	—	—	—	1104	—	—	—
Otford	8	a	—	—	—	—	—	1056	1107	—	—	—
Otford	8	d	—	—	—	—	—	—	1107	—	—	—
Bat & Ball		d	—	—	—	—	—	—	1110	—	—	—
Sevenoaks	8	⊖ a	—	—	—	—	—	—	1113	—	—	—

			SE	TL	SE	SE ‡	TL	TL	SE	SE ‡	SE	TL
London Victoria	10	⊖ d	1039	—	1040	1052	—	—	1056	1107	1109	—
Brixton		⊖ d	—	—	1047	—	—	—	1103	—	—	—
Kentish Town		⊖ d	—	1014	—	—	1024	1030	—	—	—	1044
St Pancras International	15	⊖ d	—	1018	—	—	1030	1034	—	—	—	1048
Farringdon	8	⊖ d	—	1023	—	—	1035	1039	—	—	—	1053
City Thameslink	8	⊖ d	—	1027	—	—	1039	1043	—	—	—	1057
London Blackfriars	8	⊖ d	—	1030	—	—	1042	1046	—	—	—	1100
Elephant & Castle		⊖ d	—	1033	—	—	1046	1049	—	—	—	1103
Loughborough Junction		d	—	1037	—	—	—	1053	—	—	—	1107
Herne Hill	‡	d	—	1041	1049	—	—	1057	1105	—	—	1111
West Dulwich		d	—	—	1052	—	—	—	1107	—	—	—
Sydenham Hill		d	—	—	1054	—	—	—	1109	—	—	—
Penge East		d	—	—	1057	—	—	—	1112	—	—	—
Kent House	‡	d	—	—	1059	—	—	—	1114	—	—	—
Beckenham Junction	‡	⊖ d	—	—	1101	—	—	—	1116	—	—	—
Denmark Hill	‡	d	1048	—	—	—	1052	—	—	—	1118	—
Peckham Rye	‡	d	1051	—	—	—	1055	—	—	—	1121	—
Nunhead	‡	d	1053	—	—	—	1057	—	—	—	1124	—
Lewisham	‡	DLR a	1100	—	—	—	—	—	—	—	1130	—
Crofton Park		d	—	—	—	—	1100	—	—	—	—	—
Catford		d	—	—	—	—	1103	—	—	—	—	—
Bellingham		d	—	—	—	—	1105	—	—	—	—	—
Beckenham Hill		d	—	—	—	—	1107	—	—	—	—	—
Ravensbourne		d	—	—	—	—	1109	—	—	—	—	—
Shortlands	‡	d	—	—	1104	—	1111	—	1119	—	—	—
Bromley South	‡	a	—	—	1107	1108	1114	—	1122	1124	—	—
Bromley South	‡	d	—	—	1108	1109	1114	—	1123	—	—	—
Bickley	‡	d	—	—	1110	—	1117	—	1125	—	—	—
Petts Wood	‡	d	—	—	1115	—	—	—	1130	—	—	—
Orpington	‡	a	—	—	1119	—	—	—	1134	—	—	—
St Mary Cray		d	—	—	—	1115	1121	—	—	—	—	—
Swanley	‡	a	—	—	—	1119	1125	—	—	—	—	—
Swanley	‡	d	—	—	—	1120	1126	—	—	—	—	—
Eynsford		d	—	—	—	—	1130	—	—	—	—	—
Shoreham (Kent)		d	—	—	—	—	1134	—	—	—	—	—
Otford	‡	a	—	—	—	1128	1137	—	—	—	—	—
Otford	‡	d	—	—	—	—	1137	—	—	—	—	—
Bat & Ball		d	—	—	—	—	1140	—	—	—	—	—
Sevenoaks	‡	⊖ a	—	—	—	—	1143	—	—	—	—	—

			SE	SE ‡	TL	TL	SE	SE ‡	SE	TL	SE	SE ‡
London Victoria	10	⊖ d	1110	1122	—	—	1126	1137	1139	—	1140	1152
Brixton		⊖ d	1117	—	—	—	1133	—	—	—	1147	—
Kentish Town		⊖ d	—	—	1056	—	—	—	—	1114	—	—
St Pancras International	15	⊖ d	—	—	1100	1104	—	—	—	1118	—	—
Farringdon	8	⊖ d	—	—	1105	1109	—	—	—	1123	—	—
City Thameslink	8	d	—	—	1109	1113	—	—	—	1127	—	—
London Blackfriars	8	⊖ d	—	—	1112	1116	—	—	—	1130	—	—
Elephant & Castle		⊖ d	—	—	1116	1119	—	—	—	1133	—	—
Loughborough Junction		d	—	—	—	1123	—	—	—	1137	—	—
Herne Hill	‡	d	1119	—	—	1127	1135	—	—	1141	1149	—
West Dulwich		d	1122	—	—	—	1137	—	—	—	1152	—
Sydenham Hill		d	1124	—	—	—	1139	—	—	—	1154	—
Penge East		d	1127	—	—	—	1142	—	—	—	1157	—
Kent House	‡	d	1129	—	—	—	1144	—	—	—	1159	—
Beckenham Junction	‡	⊖ d	1131	—	—	—	1146	—	—	—	1201	—
Denmark Hill	‡	d	—	—	1122	—	—	—	1148	—	—	—
Peckham Rye	‡	d	—	—	1125	—	—	—	1151	—	—	—
Nunhead	‡	d	—	—	1127	—	—	—	1153	—	—	—
Lewisham	‡	DLR a	—	—	—	—	—	—	1200	—	—	—
Crofton Park		d	—	—	1130	—	—	—	—	—	—	—
Catford		d	—	—	1133	—	—	—	—	—	—	—
Bellingham		d	—	—	1135	—	—	—	—	—	—	—
Beckenham Hill		d	—	—	1137	—	—	—	—	—	—	—
Ravensbourne		d	—	—	1139	—	—	—	—	—	—	—
Shortlands	‡	d	1134	—	1141	—	1149	—	—	—	1204	—
Bromley South	‡	a	1137	1138	1144	—	1152	1154	—	—	1207	1208
Bromley South	‡	d	1138	1139	1144	—	1153	1155	—	—	1208	1209
Bickley	‡	d	1140	—	1147	—	1155	—	—	—	1210	—
Petts Wood	‡	d	1145	—	—	—	1200	—	—	—	1215	—
Orpington	‡	a	1149	—	—	—	1204	—	—	—	1219	—
St Mary Cray		d	—	—	1151	—	—	1201	—	—	—	1215
Swanley	‡	a	—	1148	1155	—	—	1205	—	—	—	1219
Swanley	‡	d	—	1148	1156	—	—	—	—	—	—	1220
Eynsford		d	—	—	1200	—	—	—	—	—	—	—
Shoreham (Kent)		d	—	—	1204	—	—	—	—	—	—	—
Otford	‡	a	—	1156	1207	—	—	—	—	—	—	1228
Otford	‡	d	—	—	1207	—	—	—	—	—	—	—
Bat & Ball		d	—	—	1210	—	—	—	—	—	—	—
Sevenoaks	‡	⊖ a	—	—	1213	—	—	—	—	—	—	—

			TL	TL	SE	SE	SE	TL	SE	SE	TL	TL	SE	
						1				1				
London Victoria	10	⊖	d	—	—	1156	1207	1209	—	1210	1222	—	—	1226
Brixton		⊖	d	—	—	1203	—	—	—	1217	—	—	—	1233
Kentish Town		⊖	d	1124	1130	—	—	—	1144	—	—	1154	1200	—
St Pancras International	15	⊖	d	1130	1134	—	—	—	1148	—	—	1200	1204	—
Farringdon	8	⊖	d	1135	1139	—	—	—	1153	—	—	1205	1209	—
City Thameslink	8	⊖	d	1139	1143	—	—	—	1157	—	—	1209	1213	—
London Blackfriars	8	⊖	d	1142	1146	—	—	—	1200	—	—	1212	1216	—
Elephant & Castle		⊖	d	1146	1149	—	—	—	1203	—	—	1216	1219	—
Loughborough Junction			d	—	1153	—	—	—	1207	—	—	—	1223	—
Herne Hill	8		d	—	1157	1205	—	—	1211	1219	—	—	1227	1235
West Dulwich			d	—	—	1207	—	—	—	1222	—	—	—	1237
Sydenham Hill			d	—	—	1209	—	—	—	1224	—	—	—	1239
Penge East			d	—	—	1212	—	—	—	1227	—	—	—	1242
Kent House	8		d	—	—	1214	—	—	—	1229	—	—	—	1244
Beckenham Junction	8	⊖	d	—	—	1216	—	—	—	1231	—	—	—	1246
Denmark Hill	8		d	1152	—	—	—	1218	—	—	—	1222	—	—
Peckham Rye	8		d	1155	—	—	—	1221	—	—	—	1225	—	—
Nunhead	8		d	1157	—	—	—	1223	—	—	—	1227	—	—
Lewisham	8	DLR	a	—	—	—	—	1230	—	—	—	—	—	—
Crofton Park			d	1200	—	—	—	—	—	—	—	1230	—	—
Catford			d	1203	—	—	—	—	—	—	—	1233	—	—
Bellingham			d	1205	—	—	—	—	—	—	—	1235	—	—
Beckenham Hill			d	1207	—	—	—	—	—	—	—	1237	—	—
Ravensbourne			d	1209	—	—	—	—	—	—	—	1239	—	—
Shortlands	8		d	1211	—	1219	—	—	—	1234	—	1241	—	1249
Bromley South	8		a	1214	—	1222	1224	—	—	1237	1238	1244	—	1252
Bromley South	8		d	1214	—	1223	—	—	—	1238	1239	1244	—	1253
Bickley	8		d	1217	—	1225	—	—	—	1240	—	1247	—	1255
Petts Wood	8		d	—	—	1230	—	—	—	1245	—	—	—	1300
Orpington	8		a	—	—	1234	—	—	—	1249	—	—	—	1304
St Mary Cray			d	1221	—	—	—	—	—	—	—	1251	—	—
Swanley	8		a	1225	—	—	—	—	—	1248	1255	—	—	—
Swanley	8		d	1226	—	—	—	—	—	1248	1256	—	—	—
Eynsford			d	1230	—	—	—	—	—	—	—	1300	—	—
Shoreham (Kent)			d	1234	—	—	—	—	—	—	—	1304	—	—
Otford	8		a	1237	—	—	—	—	—	1256	1307	—	—	—
Otford	8		d	1237	—	—	—	—	—	—	—	1307	—	—
Bat & Ball			d	1240	—	—	—	—	—	—	—	1310	—	—
Sevenoaks	8	⊖	a	1243	—	—	—	—	—	—	—	1313	—	—

				SE	SE	TL	SE	SE	TL	TL	SE
				1			1				
London Victoria	10	⊖	d	1237	1239	—	1240	1252	—	—	1255
Brixton		⊖	d	—	—	—	1247	—	—	—	1302
Kentish Town		⊖	d	—	—	1214	—	—	1224	1230	—
St Pancras International	15	⊖	d	—	—	1218	—	—	1230	1234	—
Farringdon	8	⊖	d	—	—	1223	—	—	1235	1239	—
City Thameslink	8		d	—	—	1227	—	—	1239	1243	—
London Blackfriars	8	⊖	d	—	—	1230	—	—	1242	1246	—
Elephant & Castle		⊖	d	—	—	1233	—	—	1246	1249	—
Loughborough Junction			d	—	—	1237	—	—	—	1253	—
Herne Hill	8		d	—	—	1241	1249	—	—	1257	1305
West Dulwich			d	—	—	—	1252	—	—	—	1307
Sydenham Hill			d	—	—	—	1254	—	—	—	1309
Penge East			d	—	—	—	1257	—	—	—	1312
Kent House	8		d	—	—	—	1259	—	—	—	1314
Beckenham Junction	8	⊖	d	—	—	—	1301	—	—	—	1316
Denmark Hill	8		d	—	1249	—	—	—	1252	—	—
Peckham Rye	8		d	—	1251	—	—	—	1255	—	—
Nunhead	8		d	—	1253	—	—	—	1257	—	—
Lewisham	8	DLR	a	—	1300	—	—	—	—	—	—
Crofton Park			d	—	—	—	—	—	1300	—	—
Catford			d	—	—	—	—	—	1303	—	—
Bellingham			d	—	—	—	—	—	1305	—	—
Beckenham Hill			d	—	—	—	—	—	1307	—	—
Ravensbourne			d	—	—	—	—	—	1309	—	—
Shortlands	8		d	—	—	—	1304	—	—	1311	1319
Bromley South	8		a	1254	—	—	1307	1308	1314	—	1322
Bromley South	8		d	1255	—	—	1308	1309	1314	—	1323
Bickley	8		d	—	—	—	1310	—	1317	—	1325
Petts Wood	8		d	—	—	—	1315	—	—	—	1330
Orpington	8		a	—	—	—	1319	—	—	—	1334
St Mary Cray			d	1301	—	—	—	1315	1321	—	—
Swanley	8		a	1305	—	—	—	1319	1325	—	—
Swanley	8		d	—	—	—	—	1320	1326	—	—
Eynsford			d	—	—	—	—	—	1330	—	—
Shoreham (Kent)			d	—	—	—	—	—	1334	—	—
Otford	8		a	—	—	—	—	1328	1337	—	—
Otford	8		d	—	—	—	—	—	1337	—	—
Bat & Ball			d	—	—	—	—	—	1340	—	—
Sevenoaks	8	⊖	a	—	—	—	—	—	1343	—	—

and at the same minutes past each hour until

			SE	SE	TL	SE	SE	TL	TL	SE	SE	SE
			1				1					1
London Victoria	10	⊕ d	1607	1609	—	1610	1622	—	—	—	1625	1637
Brixton		⊕ d	—	—	—	1617	—	—	—	—	1632	—
Kentish Town		⊕ d	—	—	1544	—	—	1554	1600	—	—	—
St Pancras International	15	⊕ e d	—	—	1548	—	—	1600	1604	—	—	—
Farringdon	8	⊕ d	—	—	1553	—	—	1605	1609	—	—	—
City Thameslink	8	⊕ d	—	—	1557	—	—	1609	1613	—	—	—
London Blackfriars	8	⊕ d	—	—	1600	—	—	1612	1616	1619	—	—
Elephant & Castle		⊕ d	—	—	1603	—	—	1616	1619	1624	—	—
Loughborough Junction		d	—	—	1607	—	—	1623	—	—	—	—
Herne Hill	8	d	—	—	1611	1619	—	—	1627	—	1635	—
West Dulwich		d	—	—	—	1622	—	—	—	—	1637	—
Sydenham Hill		d	—	—	—	1624	—	—	—	—	1639	—
Penge East		d	—	—	—	1627	—	—	—	—	1642	—
Kent House	8	d	—	—	—	1629	—	—	—	—	1644	—
Beckenham Junction	8	⊕ d	—	—	—	1631	—	—	—	—	1646	—
Denmark Hill	8	d	—	1618	—	—	—	1622	—	—	—	—
Peckham Rye	8	d	—	1621	—	—	—	1625	—	—	—	—
Nunhead	8	d	—	1623	—	—	—	1627	—	—	—	—
Lewisham	8	DLR a	—	1632	—	—	—	—	—	—	—	—
Crofton Park		d	—	—	—	—	—	1630	—	—	—	—
Catford		d	—	—	—	—	—	1633	—	—	—	—
Bellingham		d	—	—	—	—	—	1635	—	—	—	—
Beckenham Hill		d	—	—	—	—	—	1637	—	—	—	—
Ravensbourne		d	—	—	—	—	—	1639	—	—	—	—
Shortlands	8	d	—	—	—	1634	—	1641	—	—	1649	—
Bromley South	8	a	1623	—	—	1637	1638	1644	—	1647	1652	1653
Bromley South	8	d	—	—	—	1638	1639	1644	—	—	1653	—
Bickley	8	d	—	—	—	1640	—	1647	—	—	1655	—
Petts Wood	8	d	—	—	—	1645	—	—	—	—	1700	—
Orpington	8	a	—	—	—	1650	—	—	—	—	1705	—
St Mary Cray		d	—	—	—	—	—	1651	—	—	—	—
Swanley	8	a	—	—	—	—	1648	1655	—	—	—	—
Swanley	8	d	—	—	—	—	1648	1656	—	—	—	—
Eynsford		d	—	—	—	—	—	1700	—	—	—	—
Shoreham (Kent)		d	—	—	—	—	—	1704	—	—	—	—
Otford	8	a	—	—	—	—	1656	1707	—	—	—	—
Otford	8	d	—	—	—	—	—	1707	—	—	—	—
Bat & Ball		d	—	—	—	—	—	1710	—	—	—	—
Sevenoaks	8	⊕ a	—	—	—	—	—	1713	—	—	—	—

			SE	TL	SE	SE	TL	SE	SE	SE	TL	TL
					1					1		
London Victoria	10	⊕ d	—	—	1628	1639	—	1640	—	1650	—	—
Brixton		⊕ d	—	—	—	—	—	1647	—	—	—	—
Kentish Town		⊕ d	—	1610	—	—	1614	—	—	—	1624	1630
St Pancras International	15	⊕ e d	—	1614	—	—	1618	—	—	—	1630	1634
Farringdon	8	⊕ d	—	1619	—	—	1623	—	—	—	1635	1639
City Thameslink	8	d	—	1623	—	—	1627	—	—	—	1639	1643
London Blackfriars	8	⊕ d	1623	1626	—	—	1630	—	1643	—	1642	1646
Elephant & Castle		⊕ d	—	1630	—	—	1633	—	—	—	1646	1649
Loughborough Junction		d	—	—	—	—	1637	—	—	—	—	1653
Herne Hill	8	d	—	—	—	—	1641	1649	—	—	—	1657
West Dulwich		d	—	—	—	—	—	1652	—	—	—	—
Sydenham Hill		d	—	—	—	—	—	1654	—	—	—	—
Penge East		d	—	—	—	—	—	1657	—	—	—	—
Kent House	8	d	—	—	—	—	—	1659	—	—	—	—
Beckenham Junction	8	⊕ d	—	—	—	—	—	1701	—	—	—	—
Denmark Hill	8	d	1632	1636	1640	1648	—	—	—	—	1652	—
Peckham Rye	8	d	—	1639	—	1652	—	—	—	—	1655	—
Nunhead	8	d	1638	1642	—	1654	—	—	—	—	1657	—
Lewisham	8	DLR a	1643	—	—	1702	—	—	—	—	—	—
Crofton Park		d	—	1645	—	—	—	—	—	—	1700	—
Catford		d	—	1647	—	—	—	—	—	—	1703	—
Bellingham		d	—	1650	—	—	—	—	—	—	1705	—
Beckenham Hill		d	—	1652	—	—	—	—	—	—	1707	—
Ravensbourne		d	—	1654	—	—	—	—	—	—	1709	—
Shortlands	8	d	—	1656	—	—	—	1704	—	—	1711	—
Bromley South	8	a	—	1658	1700	—	—	1707	1708	1712	1714	—
Bromley South	8	d	—	1659	1701	—	—	1708	1708	1712	1714	—
Bickley	8	d	—	1701	—	—	—	1710	—	—	1717	—
Petts Wood	8	d	1701	1708	—	—	—	1715	—	—	—	—
Orpington	8	a	1707	1713	—	—	—	1720	—	—	—	—
St Mary Cray		d	—	—	1707	—	—	—	—	1718	1721	—
Swanley	8	a	—	—	1711	—	—	—	1717	1722	1725	—
Swanley	8	d	—	—	—	—	—	—	—	1723	1730	—
Eynsford		d	—	—	—	—	—	—	—	—	1734	—
Shoreham (Kent)		d	—	—	—	—	—	—	—	—	1738	—
Otford	8	a	—	—	—	—	—	—	—	1731	1741	—
Otford	8	d	—	—	—	—	—	—	—	—	1741	—
Bat & Ball		d	—	—	—	—	—	—	—	—	1744	—
Sevenoaks	8	⊕ a	—	—	—	—	—	—	—	—	1747	—

			SE	SE	TL	SE	SE	TL	SE	SE	SE	TL	
			1		1	1					1	1	
London Victoria	10	⊖	d	—	1655	—	1707	1709	—	1710	1717	1721	—
Brixton		⊖	d	—	—	—	—	—	—	1717	—	—	—
Kentish Town		⊖	d	—	—	—	—	—	1644	—	—	—	—
St Pancras International	15	⊖	d	—	—	1640	—	—	—	1650	—	—	1658
Farringdon	8	⊖	d	—	—	1645	—	—	—	1655	—	—	1703
City Thameslink	8	⊖	d	—	—	1649	—	—	—	1659	—	—	1707
London Blackfriars	8	⊖	d	1654	—	1652	—	—	—	1702	—	—	1710
Elephant & Castle		⊖	d	1700	—	1656	—	—	—	1706	—	—	1714
Loughborough Junction			d	—	—	1700	—	—	—	1710	—	—	—
Herne Hill	8		d	—	—	1706	—	—	—	1716	1719	—	—
West Dulwich			d	—	—	1708	—	—	—	1722	—	—	—
Sydenham Hill			d	—	—	1710	—	—	—	1724	—	—	—
Penge East			d	—	1709	1713	—	—	—	1727	—	—	—
Kent House	8		d	—	1712	1715	—	—	—	1729	—	—	—
Beckenham Junction	8	⊖	d	—	1715	1718a	—	—	—	1732	—	—	—
Denmark Hill	8		d	1706	—	—	—	1718	—	—	—	—	1720
Peckham Rye	8		d	—	—	—	—	1721	—	—	—	—	1723
Nunhead	8		d	—	—	—	—	1723	—	—	—	—	1726
Lewisham	8	DLR	a	—	—	—	—	1732	—	—	—	—	—
Crofton Park			d	—	—	—	—	—	—	—	—	—	1729
Catford			d	—	—	—	—	—	—	—	—	—	1732
Bellingham			d	—	—	—	—	—	—	—	—	—	1735
Beckenham Hill			d	—	—	—	—	—	—	—	—	—	1737
Ravensbourne			d	—	—	—	—	—	—	—	—	—	1739
Shortlands	8		d	—	1718	—	—	—	—	1735	—	—	1743
Bromley South	8		a	1718	1721	—	1723	—	—	1738	1739	1742	1746
Bromley South	8		d	—	1721	—	—	—	—	1739	1739	1742	1746
Bickley	8		d	—	1724	—	—	—	—	1741	—	—	—
Petts Wood	8		d	—	1730	—	—	—	—	1746	—	—	—
Orpington	8		a	—	1735	—	—	—	—	1751	—	—	—
St Mary Cray			d	—	—	—	—	—	—	—	1745	—	—
Swanley	8		a	—	—	—	—	—	—	—	1749	1752	1755
Swanley	8		d	—	—	—	—	—	—	—	—	1752	1755
Eynsford			d	—	—	—	—	—	—	—	—	—	1800
Shoreham (Kent)			d	—	—	—	—	—	—	—	—	—	1803
Otford	8		a	—	—	—	—	—	—	—	—	1800	1806
Otford	8		d	—	—	—	—	—	—	—	—	—	1807
Bat & Ball			d	—	—	—	—	—	—	—	—	—	1814
Sevenoaks	8	⊖	a	—	—	—	—	—	—	—	—	—	1821

				TL	SE	SE	SE	SE	SE	TL	SE	TL	SE
							1	1	1				
London Victoria	10	⊖	d	—	1725	—	—	1737	1727	—	1740	—	1739
Brixton		⊖	d	—	1732	—	—	—	—	—	1748	—	—
Kentish Town		⊖	d	1658	—	—	—	—	—	1712	—	1716	—
St Pancras International	15	⊖	d	1702	—	—	—	—	—	1716	—	1722	—
Farringdon	8	⊖	d	1707	—	—	—	—	—	1721	—	1727	—
City Thameslink	8		d	1711	—	—	—	—	—	1725	—	1731	—
London Blackfriars	8	⊖	d	1714	—	1717	1726	—	—	1730	—	1734	—
Elephant & Castle		⊖	d	1718	—	—	1730	—	—	1734	—	1738	—
Loughborough Junction			d	1722	—	—	—	—	—	1738	—	—	—
Herne Hill	8		d	1726	1735	—	1738	—	—	1743	1751	—	—
West Dulwich			d	—	1737	—	—	—	—	—	1753	—	—
Sydenham Hill			d	—	1739	—	—	—	—	—	1755	—	—
Penge East			d	—	1742	—	—	—	—	—	1758	—	—
Kent House	8		d	—	1744	—	—	—	—	—	1800	—	—
Beckenham Junction	8	⊖	d	—	1746	—	—	—	—	—	1802	—	—
Denmark Hill	8		d	—	—	1729	—	—	—	—	—	1744	1748
Peckham Rye	8		d	—	—	—	—	—	—	—	—	1747	1752
Nunhead	8		d	—	—	1735	—	—	—	—	—	1750	1755
Lewisham	8	DLR	a	—	—	1744	—	—	—	—	—	—	1802
Crofton Park			d	—	—	—	—	—	—	—	—	1754	—
Catford			d	—	—	—	—	—	—	—	—	1757	—
Bellingham			d	—	—	—	—	—	—	—	—	1800	—
Beckenham Hill			d	—	—	—	—	—	—	—	—	1802	—
Ravensbourne			d	—	—	—	—	—	—	—	—	1804	—
Shortlands	8		d	—	1749	—	—	—	—	—	1805	1806	—
Bromley South	8		a	—	1752	—	1753	1756	1800	—	1808	1808	—
Bromley South	8		d	—	1753	—	—	—	1801	—	1808	1810	—
Bickley	8		d	—	1755	—	—	—	—	—	1811	1812	—
Petts Wood	8		d	—	1800	1802	—	—	—	—	1815	—	—
Orpington	8		a	—	1805	1807	—	—	—	—	1820	—	—
St Mary Cray			d	—	—	—	—	—	1807	—	—	1822	—
Swanley	8		a	—	—	—	—	—	1811	—	—	1826	—
Swanley	8		d	—	—	—	—	—	—	—	—	1826	—
Eynsford			d	—	—	—	—	—	—	—	—	1831	—
Shoreham (Kent)			d	—	—	—	—	—	—	—	—	1834	—
Otford	8		a	—	—	—	—	—	—	—	—	1837	—
Otford	8		d	—	—	—	—	—	—	—	—	1838	—
Bat & Ball			d	—	—	—	—	—	—	—	—	1844	—
Sevenoaks	8	⊖	a	—	—	—	—	—	—	—	—	1848	—

			TL	SE	SE	SE	TL	SE	SE	TL	SE	TL
				1	1		1	1				1
London Victoria	10	⊖ d	—	1752	—	1755	—	1805	1809	—	—	—
Brixton		⊖ d	—	—	—	—	—	—	—	—	—	—
Kentish Town		⊖ d	1728	—	—	—	—	—	—	1744	—	—
St Pancras International	15	⊖ d	1732	—	—	—	1744	—	—	1748	—	1752
Farringdon	8	⊖ d	1737	—	—	—	1749	—	—	1753	—	1757
City Thameslink	8	⊖ d	1741	—	—	—	1753	—	—	1757	—	1801
London Blackfriars	4	⊖ d	1744	—	1747	—	1756	—	—	1800	1810	1804
Elephant & Castle		⊖ d	1748	—	1751	—	1800	—	—	1806	1814	1808
Loughborough Junction		d	1752	—	—	—	—	—	—	1810	—	—
Herne Hill	4	d	1757	—	—	—	1807	—	—	1814	1821	—
West Dulwich		d	—	—	—	—	1809	—	—	—	—	—
Sydenham Hill		d	—	—	—	—	1811	—	—	—	—	—
Penge East		d	—	—	—	1810	1814	—	—	—	—	—
Kent House	4	d	—	—	—	1813	1816	—	—	—	—	—
Beckenham Junction	4	⊖ d	—	—	—	1816	1819a	—	—	—	—	—
Denmark Hill	4	d	—	—	—	—	—	—	1818	—	—	1815
Peckham Rye	4	d	—	—	—	—	—	—	1821	—	—	1818
Nunhead	4	d	—	—	—	—	—	—	1823	—	—	1820
Lewisham	4	DLR a	—	—	—	—	—	—	1832	—	—	—
Crofton Park		d	—	—	—	—	—	—	—	—	—	1823
Catford		d	—	—	—	—	—	—	—	—	—	1826
Bellingham		d	—	—	—	—	—	—	—	—	—	1829
Beckenham Hill		d	—	—	—	—	—	—	—	—	—	1831
Ravensbourne		d	—	—	—	—	—	—	—	—	—	1833
Shortlands	4	d	—	—	—	1819	—	—	—	—	—	1835
Bromley South	4	a	—	1811	1814	1822	—	1829	—	—	1832	1837
Bromley South	4	d	—	1811	1814	1823	—	—	—	—	1833	1838
Bickley	4	d	—	—	—	1826	—	—	—	—	—	1840
Petts Wood	4	d	—	—	—	1830	—	—	—	—	—	—
Orpington	4	a	—	—	—	1835	—	—	—	—	—	—
St Mary Cray		d	—	1818	1825	—	—	—	—	—	1839	1845
Swanley	4	a	—	1822	1830	—	—	—	—	—	1843	1849
Swanley	4	d	—	1822	1831	—	—	—	—	—	—	1853
Eynsford		d	—	—	—	—	—	—	—	—	—	1857
Shoreham (Kent)		d	—	—	—	—	—	—	—	—	—	1901
Otford	4	a	—	1830	1842	—	—	—	—	—	—	1904
Otford	4	d	—	—	—	—	—	—	—	—	—	1904
Bat & Ball		d	—	—	—	—	—	—	—	—	—	1907
Sevenoaks	4	⊖ a	—	—	—	—	—	—	—	—	—	1910

			SE	SE	TL	SE	SE	TL	SE	SE	TL	SE
				1			1		1		1	
London Victoria	10	⊖ d	1810	1822	—	1825	1837	—	1828	1839	—	1840
Brixton		⊖ d	1817	—	—	1832	—	—	—	—	—	1848
Kentish Town		⊖ d	—	—	1800	—	—	—	—	—	—	—
St Pancras International	15	⊖ d	—	—	1804	—	—	1812	—	—	1822	—
Farringdon	8	⊖ d	—	—	1809	—	—	1817	—	—	1827	—
City Thameslink	8	d	—	—	1813	—	—	1821	—	—	1831	—
London Blackfriars	4	⊖ d	—	—	1816	—	—	1824	—	—	1834	—
Elephant & Castle		⊖ d	—	—	1820	—	—	1828	—	—	1838	—
Loughborough Junction		d	—	—	1824	—	—	—	—	—	1842	—
Herne Hill	4	d	1823	—	1828	1835	—	—	—	—	1848	1851
West Dulwich		d	1825	—	—	1837	—	—	—	—	—	1853
Sydenham Hill		d	1827	—	—	1839	—	—	—	—	—	1855
Penge East		d	1830	—	—	1842	—	—	—	—	—	1858
Kent House	4	d	1832	—	—	1844	—	—	—	—	—	1900
Beckenham Junction	4	⊖ d	1835	—	—	1846	—	—	—	—	—	1902
Denmark Hill	4	d	—	—	—	—	—	1834	1837	1848	—	—
Peckham Rye	4	d	—	—	—	—	—	1838	—	1851	—	—
Nunhead	4	d	—	—	—	—	—	1840	—	1853	—	—
Lewisham	4	DLR a	—	—	—	—	—	—	—	1902	—	—
Crofton Park		d	—	—	—	—	—	1843	—	—	—	—
Catford		d	—	—	—	—	—	1846	—	—	—	—
Bellingham		d	—	—	—	—	—	1849	—	—	—	—
Beckenham Hill		d	—	—	—	—	—	1851	—	—	—	—
Ravensbourne		d	—	—	—	—	—	1853	—	—	—	—
Shortlands	4	d	1838	—	—	1849	—	1857	—	—	—	1905
Bromley South	4	a	1840	1843	—	1852	1855	1900	1900	—	—	1908
Bromley South	4	d	1841	1844	—	1853	—	1900	1901	—	—	1908
Bickley	4	d	1843	—	—	1855	—	1903	—	—	—	1910
Petts Wood	4	d	1847	—	—	1900	—	—	—	—	—	1915
Orpington	4	a	1852	—	—	1905	—	—	—	—	—	1920
St Mary Cray		d	—	—	—	—	—	1910	1907	—	—	—
Swanley	4	a	—	1853	—	—	—	1914	1911	—	—	—
Swanley	4	d	—	1857	—	—	—	1915	—	—	—	—
Eynsford		d	—	—	—	—	—	1919	—	—	—	—
Shoreham (Kent)		d	—	—	—	—	—	1923	—	—	—	—
Otford	4	a	—	1908	—	—	—	1926	—	—	—	—
Otford	4	d	—	—	—	—	—	1926	—	—	—	—
Bat & Ball		d	—	—	—	—	—	1929	—	—	—	—
Sevenoaks	4	⊖ a	—	—	—	—	—	1933	—	—	—	—

			SE	TL	TL	SE	SE	TL	SE	SE	SE	SE	
			1				1		1			1	
London Victoria	10	⊖	d	1852	—	—	1855	1907	—	—	1909	1910	1922
Brixton		⊖	d	—	—	—	1902	—	—	—	—	1917	—
Kentish Town		⊖	d	—	1823	1834	—	—	—	—	—	—	—
St Pancras International	15	⊖	d	—	1828	1838	—	—	1848	—	—	—	—
Farringdon	8	⊖	d	—	1833	1843	—	—	1853	—	—	—	—
City Thameslink	8	⊖	d	—	1837	1847	—	—	1857	—	—	—	—
London Blackfriars	8	⊖	d	—	1842	1850	—	—	1900	1904	—	—	—
Elephant & Castle		⊖	d	—	1846	1854	—	—	1904	1908	—	—	—
Loughborough Junction			d	—	—	1858	—	—	1908	—	—	—	—
Herne Hill	8		d	—	—	1902	1905	—	1912	—	—	1920	—
West Dulwich			d	—	—	—	1907	—	—	—	—	1923	—
Sydenham Hill			d	—	—	—	1909	—	—	—	—	1925	—
Penge East			d	—	—	—	1912	—	—	—	—	1928	—
Kent House	8		d	—	—	—	1914	—	—	—	—	1930	—
Beckenham Junction	8	⊖	d	—	—	—	1916	—	—	—	—	1932	—
Denmark Hill	8		d	—	1852	—	—	—	—	1914	1918	—	—
Peckham Rye	8		d	—	1855	—	—	—	—	—	1921	—	—
Nunhead	8		d	—	1857	—	—	—	—	—	1923	—	—
Lewisham	8	DLR	a	—	—	—	—	—	—	—	1930	—	—
Crofton Park			d	—	1900	—	—	—	—	—	—	—	—
Catford			d	—	1903	—	—	—	—	—	—	—	—
Bellingham			d	—	1905	—	—	—	—	—	—	—	—
Beckenham Hill			d	—	1907	—	—	—	—	—	—	—	—
Ravensbourne			d	—	1909	—	—	—	—	—	—	—	—
Shortlands	8		d	—	1913	—	1919	—	—	—	—	1935	—
Bromley South	8		a	1908	1916	—	1922	1924	—	1927	—	1938	1939
Bromley South	8		d	1909	1916	—	1923	—	—	1927	—	1939	1939
Bickley	8		d	—	1919	—	1925	—	—	—	—	1941	—
Petts Wood	8		d	—	—	—	1930	—	—	—	—	1946	—
Orpington	8		a	—	—	—	1935	—	—	—	—	1950	—
St Mary Cray			d	1915	1923	—	—	—	—	1934	—	—	—
Swanley	8		a	1919	1927	—	—	—	—	1938	—	—	1948
Swanley	8		d	1920	1929	—	—	—	—	1938	—	—	1949
Eynsford			d	—	1933	—	—	—	—	—	—	—	—
Shoreham (Kent)			d	—	1937	—	—	—	—	—	—	—	—
Otford	8		a	1931	1940	—	—	—	—	1946	—	—	1957
Otford	8		d	—	1940	—	—	—	—	—	—	—	—
Bat & Ball			d	—	1943	—	—	—	—	—	—	—	—
Sevenoaks	8	⊖	a	—	1948	—	—	—	—	—	—	—	—

				TL	TL	SE	SE	SE	SE	SE	TL	SE	SE
						1		1	1				1
London Victoria	10	⊖	d	—	—	—	1925	1937	1928	1939	—	1940	1952
Brixton		⊖	d	—	—	—	1933	—	—	—	—	1948	—
Kentish Town		⊖	d	1854	—	—	—	—	—	—	—	—	—
St Pancras International	15	⊖	d	1900	1904	—	—	—	—	—	1918	—	—
Farringdon	8	⊖	d	1905	1909	—	—	—	—	—	1923	—	—
City Thameslink	8		d	1909	1913	—	—	—	—	—	1927	—	—
London Blackfriars	8	⊖	d	1912	1916	1927	—	—	—	—	1930	—	—
Elephant & Castle		⊖	d	1916	1919	1931	—	—	—	—	1933	—	—
Loughborough Junction			d	—	1923	—	—	—	—	—	1937	—	—
Herne Hill	8		d	—	1927	—	1936	—	—	—	1941	1951	—
West Dulwich			d	—	—	—	1938	—	—	—	—	1953	—
Sydenham Hill			d	—	—	—	1940	—	—	—	—	1955	—
Penge East			d	—	—	—	1943	—	—	—	—	1958	—
Kent House	8		d	—	—	—	1945	—	—	—	—	2000	—
Beckenham Junction	8	⊖	d	—	—	—	1947	—	—	—	—	2002	—
Denmark Hill	8		d	1922	—	—	—	—	1939	1948	—	—	—
Peckham Rye	8		d	1925	—	—	—	—	—	1951	—	—	—
Nunhead	8		d	1927	—	—	—	—	—	1953	—	—	—
Lewisham	8	DLR	a	—	—	—	—	—	—	2000	—	—	—
Crofton Park			d	1930	—	—	—	—	—	—	—	—	—
Catford			d	1933	—	—	—	—	—	—	—	—	—
Bellingham			d	1935	—	—	—	—	—	—	—	—	—
Beckenham Hill			d	1937	—	—	—	—	—	—	—	—	—
Ravensbourne			d	1939	—	—	—	—	—	—	—	—	—
Shortlands	8		d	1941	—	—	1950	—	—	—	—	2005	—
Bromley South	8		a	1944	—	1948	1953	1954	2000	—	—	2008	2009
Bromley South	8		d	1944	—	—	1954	—	2001	—	—	2009	2009
Bickley	8		d	1947	—	—	1956	—	—	—	—	2011	—
Petts Wood	8		d	—	—	—	2000	—	—	—	—	2016	—
Orpington	8		a	—	—	—	2004	—	—	—	—	2020	—
St Mary Cray			d	1951	—	—	—	—	2007	—	—	—	2016
Swanley	8		a	1955	—	—	—	—	2011	—	—	—	2020
Swanley	8		d	1956	—	—	—	—	—	—	—	—	2020
Eynsford			d	2000	—	—	—	—	—	—	—	—	—
Shoreham (Kent)			d	2004	—	—	—	—	—	—	—	—	—
Otford	8		a	2007	—	—	—	—	—	—	—	—	2028
Otford	8		d	2007	—	—	—	—	—	—	—	—	—
Bat & Ball			d	2010	—	—	—	—	—	—	—	—	—
Sevenoaks	8	⊖	a	2013	—	—	—	—	—	—	—	—	—

			TL	TL	SE	SE	SE	TL	SE	SE	TL	TL
						1				1		
London Victoria	10	⊖ d	—	—	1955	2007	2009	—	2010	2022	—	—
Brixton		⊖ d	—	—	2002	—	—	—	2017	—	—	—
Kentish Town		⊖ d	1926	—	—	—	—	—	—	—	1954	—
St Pancras International	15	⊖ d	1930	1934	—	—	—	1948	—	—	2000	2004
Farringdon	5	⊖ d	1936	1939	—	—	—	1953	—	—	2005	2009
City Thameslink	5	⊖ d	1939	1943	—	—	—	1957	—	—	2009	2013
London Blackfriars	5	⊖ d	1942	1946	—	—	—	2000	—	—	2012	2016
Elephant & Castle		⊖ d	1946	1949	—	—	—	2003	—	—	2016	2019
Loughborough Junction		d	—	1953	—	—	—	2007	—	—	—	2023
Herne Hill	5	d	—	1957	2005	—	—	2011	2019	—	—	2027
West Dulwich		d	—	—	2007	—	—	—	2022	—	—	—
Sydenham Hill		d	—	—	2009	—	—	—	2024	—	—	—
Penge East		d	—	—	2012	—	—	—	2027	—	—	—
Kent House	5	d	—	—	2014	—	—	—	2029	—	—	—
Beckenham Junction	5	⊖ d	—	—	2016	—	—	—	2031	—	—	—
Denmark Hill	5	d	1952	—	—	—	2018	—	—	—	2022	—
Peckham Rye	5	d	1955	—	—	—	2021	—	—	—	2025	—
Nunhead	5	d	1957	—	—	—	2023	—	—	—	2027	—
Lewisham	5	DLR a	—	—	—	—	2030	—	—	—	—	—
Crofton Park		d	2000	—	—	—	—	—	—	—	2030	—
Catford		d	2003	—	—	—	—	—	—	—	2033	—
Bellingham		d	2005	—	—	—	—	—	—	—	2035	—
Beckenham Hill		d	2007	—	—	—	—	—	—	—	2037	—
Ravensbourne		d	2009	—	—	—	—	—	—	—	2039	—
Shortlands	5	d	2011	—	2019	—	—	—	2034	—	2041	—
Bromley South	5	a	2014	—	2022	2023	—	—	2037	2038	2044	—
Bromley South	5	d	2014	—	2023	—	—	—	2038	2039	2044	—
Bickley	5	d	2017	—	2025	—	—	—	2040	—	2047	—
Petts Wood	5	d	—	—	2030	—	—	—	2045	—	—	—
Orpington	5	a	—	—	2034	—	—	—	2049	—	—	—
St Mary Cray		d	2021	—	—	—	—	—	—	—	2051	—
Swanley	5	a	2025	—	—	—	—	—	2048	2055	—	—
Swanley	5	d	2026	—	—	—	—	—	2048	2056	—	—
Eynsford		d	2030	—	—	—	—	—	—	—	2100	—
Shoreham (Kent)		d	2034	—	—	—	—	—	—	—	2104	—
Otford	5	a	2037	—	—	—	—	—	2056	2107	—	—
Otford	5	d	2037	—	—	—	—	—	—	—	2107	—
Bat & Ball		d	2040	—	—	—	—	—	—	—	2110	—
Sevenoaks	5	⊖ a	2043	—	—	—	—	—	—	—	2113	—

			SE	SE	SE	TL	SE	SE	TL	TL	SE	SE
				1				1				1
London Victoria	10	⊖ d	2025	2037	2039	—	2040	2052	—	—	2055	2107
Brixton		⊖ d	2032	—	—	—	2047	—	—	—	2102	—
Kentish Town		⊖ d	—	—	—	—	—	—	2026	—	—	—
St Pancras International	15	⊖ d	—	—	—	2018	—	—	2030	2034	—	—
Farringdon	5	⊖ d	—	—	—	2023	—	—	2036	2039	—	—
City Thameslink	5	d	—	—	—	2027	—	—	2039	2043	—	—
London Blackfriars	5	⊖ d	—	—	—	2030	—	—	2042	2046	—	—
Elephant & Castle		⊖ d	—	—	—	2033	—	—	2046	2049	—	—
Loughborough Junction		d	—	—	—	2037	—	—	—	2053	—	—
Herne Hill	5	d	2035	—	—	2041	2049	—	—	2057	2105	—
West Dulwich		d	2037	—	—	—	2052	—	—	—	2107	—
Sydenham Hill		d	2039	—	—	—	2054	—	—	—	2109	—
Penge East		d	2042	—	—	—	2057	—	—	—	2112	—
Kent House	5	d	2044	—	—	—	2059	—	—	—	2114	—
Beckenham Junction	5	⊖ d	2046	—	—	—	2101	—	—	—	2116	—
Denmark Hill	5	d	—	—	2048	—	—	—	2052	—	—	—
Peckham Rye	5	d	—	—	2051	—	—	—	2055	—	—	—
Nunhead	5	d	—	—	2053	—	—	—	2057	—	—	—
Lewisham	5	DLR a	—	—	2100	—	—	—	—	—	—	—
Crofton Park		d	—	—	—	—	—	—	2100	—	—	—
Catford		d	—	—	—	—	—	—	2103	—	—	—
Bellingham		d	—	—	—	—	—	—	2105	—	—	—
Beckenham Hill		d	—	—	—	—	—	—	2107	—	—	—
Ravensbourne		d	—	—	—	—	—	—	2109	—	—	—
Shortlands	5	d	2049	—	—	—	2104	—	—	2111	—	2119
Bromley South	5	a	2052	2053	—	—	2107	2108	2114	—	2122	2123
Bromley South	5	d	2053	2053	—	—	2108	2109	2114	—	2123	—
Bickley	5	d	2055	—	—	—	2110	—	2117	—	2125	—
Petts Wood	5	d	2100	—	—	—	2115	—	—	—	2130	—
Orpington	5	a	2104	—	—	—	2119	—	—	—	2134	—
St Mary Cray		d	—	2059	—	—	—	2115	2121	—	—	—
Swanley	5	a	—	2103	—	—	—	2119	2125	—	—	—
Swanley	5	d	—	—	—	—	—	2120	2126	—	—	—
Eynsford		d	—	—	—	—	—	—	2130	—	—	—
Shoreham (Kent)		d	—	—	—	—	—	—	2134	—	—	—
Otford	5	a	—	—	—	—	—	2128	2137	—	—	—
Otford	5	d	—	—	—	—	—	—	2137	—	—	—
Bat & Ball		d	—	—	—	—	—	—	2140	—	—	—
Sevenoaks	5	⊖ a	—	—	—	—	—	—	2143	—	—	—

			SE	TL	SE	SE	TL	TL	SE	SE	SE	SE	
London Victoria	10	⊖	d	2109	—	2110	2122	—	—	2125	2137	2139	2140
Brixton		⊖	d	—	—	2117	—	—	—	2132	—	—	2147
Kentish Town		⊖	d	—	2044	—	—	2055	2101	—	—	—	—
St Pancras International	15	⊖	d	—	2048	—	—	2100	2106	—	—	—	—
Farringdon	8	⊖	d	—	2053	—	—	2105	2110	—	—	—	—
City Thameslink	8	⊖	d	—	2057	—	—	2109	2113	—	—	—	—
London Blackfriars	8	⊖	d	—	2100	—	—	2112	2116	—	—	—	—
Elephant & Castle		⊖	d	—	2103	—	—	2116	2119	—	—	—	—
Loughborough Junction			d	—	2107	—	—	—	2123	—	—	—	—
Herne Hill	8		d	—	2111	2119	—	—	2127	2135	—	—	2149
West Dulwich			d	—	—	2122	—	—	—	2137	—	—	2152
Sydenham Hill			d	—	—	2124	—	—	—	2139	—	—	2154
Penge East			d	—	—	2127	—	—	—	2142	—	—	2157
Kent House	8		d	—	—	2129	—	—	—	2144	—	—	2159
Beckenham Junction	8	⊖	d	—	—	2131	—	—	—	2146	—	—	2201
Denmark Hill	8		d	2118	—	—	—	2122	—	—	—	2148	—
Peckham Rye	8		d	2121	—	—	—	2125	—	—	—	2151	—
Nunhead	8		d	2123	—	—	—	2127	—	—	—	2153	—
Lewisham	8	DLR	a	2130	—	—	—	—	—	—	—	2200	—
Crofton Park			d	—	—	—	—	2130	—	—	—	—	—
Catford			d	—	—	—	—	2133	—	—	—	—	—
Bellingham			d	—	—	—	—	2135	—	—	—	—	—
Beckenham Hill			d	—	—	—	—	2137	—	—	—	—	—
Ravensbourne			d	—	—	—	—	2139	—	—	—	—	—
Shortlands	8		d	—	—	2134	—	2141	—	2149	—	—	2204
Bromley South	8		a	—	—	2137	2138	2144	—	2152	2153	—	2207
Bromley South	8		d	—	—	2138	2139	2144	—	2153	2153	—	2208
Bickley	8		d	—	—	2140	—	2147	—	2155	—	—	2210
Petts Wood	8		d	—	—	2145	—	—	—	2200	—	—	2215
Orpington	8		a	—	—	2149	—	—	—	2204	—	—	2219
St Mary Cray			d	—	—	—	—	2151	—	—	2159	—	—
Swanley	8		a	—	—	—	2148	2155	—	—	2203	—	—
Swanley	8		d	—	—	—	2148	2156	—	—	—	—	—
Eynsford			d	—	—	—	—	2200	—	—	—	—	—
Shoreham (Kent)			d	—	—	—	—	2204	—	—	—	—	—
Otford	8		a	—	—	—	2156	2207	—	—	—	—	—
Otford	8		d	—	—	—	—	2207	—	—	—	—	—
Bat & Ball			d	—	—	—	—	2210	—	—	—	—	—
Sevenoaks	8	⊖	a	—	—	—	—	2213	—	—	—	—	—

				SE	TL	TL	SE	SE	SE	SE	SE	TL	TL
London Victoria	10	⊖	d	2152	—	—	2155	2207	2209	2210	2222	—	—
Brixton		⊖	d	—	—	—	2202	—	—	2217	—	—	—
Kentish Town		⊖	d	—	—	2131	—	—	—	—	—	—	2201
St Pancras International	15	⊖	d	—	—	2136	—	—	—	—	—	—	2206
Farringdon	8	⊖	d	—	—	2140	—	—	—	—	—	—	2210
City Thameslink	8		d	—	—	2143	—	—	—	—	—	—	2213
London Blackfriars	8	⊖	d	—	2142	2146	—	—	—	—	—	2212	2216
Elephant & Castle		⊖	d	—	2146	2149	—	—	—	—	—	2216	2219
Loughborough Junction			d	—	—	2153	—	—	—	—	—	—	2223
Herne Hill	8		d	—	—	2157	2205	—	—	2219	—	—	2227
West Dulwich			d	—	—	—	2207	—	—	2222	—	—	—
Sydenham Hill			d	—	—	—	2209	—	—	2224	—	—	—
Penge East			d	—	—	—	2212	—	—	2227	—	—	—
Kent House	8		d	—	—	—	2214	—	—	2229	—	—	—
Beckenham Junction	8	⊖	d	—	—	—	2216	—	—	2231	—	—	—
Denmark Hill	8		d	—	2152	—	—	—	2218	—	—	2222	—
Peckham Rye	8		d	—	2155	—	—	—	2221	—	—	2225	—
Nunhead	8		d	—	2157	—	—	—	2223	—	—	2227	—
Lewisham	8	DLR	a	—	—	—	—	—	2230	—	—	—	—
Crofton Park			d	—	2200	—	—	—	—	—	—	2230	—
Catford			d	—	2203	—	—	—	—	—	—	2233	—
Bellingham			d	—	2205	—	—	—	—	—	—	2235	—
Beckenham Hill			d	—	2207	—	—	—	—	—	—	2237	—
Ravensbourne			d	—	2209	—	—	—	—	—	—	2239	—
Shortlands	8		d	—	2211	—	2219	—	—	2234	—	2241	—
Bromley South	8		a	2208	2214	—	2222	2223	—	2237	2238	2244	—
Bromley South	8		d	2209	2214	—	2223	—	—	2238	2239	2244	—
Bickley	8		d	—	2217	—	2225	—	—	2240	—	2247	—
Petts Wood	8		d	—	—	—	2230	—	—	2245	—	—	—
Orpington	8		a	—	—	—	2234	—	—	2249	—	—	—
St Mary Cray			d	2215	2221	—	—	—	—	—	—	2251	—
Swanley	8		a	2219	2226	—	—	—	—	—	2248	2256	—
Swanley	8		d	2220	2226	—	—	—	—	—	2248	2257	—
Eynsford			d	—	2230	—	—	—	—	—	—	2301	—
Shoreham (Kent)			d	—	2234	—	—	—	—	—	—	2305	—
Otford	8		a	2228	2237	—	—	—	—	—	2256	2308	—
Otford	8		d	—	2237	—	—	—	—	—	—	2308	—
Bat & Ball			d	—	2240	—	—	—	—	—	—	2311	—
Sevenoaks	8	⊖	a	—	2243	—	—	—	—	—	—	2314	—

			SE	SE ‡	SE	SE	SE ‡	TL	TL	SE	SE ‡	SE	
London Victoria	10	⊖	d	2225	2237	2239	2240	2252	—	—	2255	2307	2309
Brixton		⊖	d	2232	—	—	2247	—	—	—	2302	—	—
Kentish Town		⊖	d	—	—	—	—	—	—	2231	—	—	—
St Pancras International	15	⊖	d	—	—	—	—	—	—	2236	—	—	—
Farringdon	8	⊖	d	—	—	—	—	—	—	2240	—	—	—
City Thameslink	8	⊖	d	—	—	—	—	—	—	2243	—	—	—
London Blackfriars	4	⊖	d	—	—	—	—	—	2242	2246	—	—	—
Elephant & Castle		⊖	d	—	—	—	—	—	2246	2249	—	—	—
Loughborough Junction			d	—	—	—	—	—	—	2253	—	—	—
Herne Hill	4		d	2235	—	—	2249	—	—	2257	2305	—	—
West Dulwich			d	2237	—	—	2252	—	—	—	2307	—	—
Sydenham Hill			d	2239	—	—	2254	—	—	—	2309	—	—
Penge East			d	2242	—	—	2257	—	—	—	2312	—	—
Kent House	4		d	2244	—	—	2259	—	—	—	2314	—	—
Beckenham Junction	4	⊖	d	2246	—	—	2301	—	—	—	2316	—	—
Denmark Hill	4		d	—	—	2248	—	—	2252	—	—	—	2318
Peckham Rye	4		d	—	—	2251	—	—	2255	—	—	—	2321
Nunhead	4		d	—	—	2253	—	—	2257	—	—	—	2323
Lewisham	4	DLR	a	—	—	2300	—	—	—	—	—	—	2330
Crofton Park			d	—	—	—	—	—	2300	—	—	—	—
Catford			d	—	—	—	—	—	2303	—	—	—	—
Bellingham			d	—	—	—	—	—	2305	—	—	—	—
Beckenham Hill			d	—	—	—	—	—	2307	—	—	—	—
Ravensbourne			d	—	—	—	—	—	2309	—	—	—	—
Shortlands	4		d	2249	—	—	2304	—	—	2311	—	2319	—
Bromley South	4		a	2252	2253	—	2307	2308	2314	—	2322	2323	—
Bromley South	4		d	2253	2253	—	2308	2309	2314	—	2323	—	—
Bickley	4		d	2255	—	—	2310	—	—	2317	—	2325	—
Petts Wood	4		d	2300	—	—	2315	—	—	—	2330	—	—
Orpington	4		a	2304	—	—	2319	—	—	—	2334	—	—
St Mary Cray			d	—	2259	—	—	2315	2321	—	—	—	—
Swanley	4		a	—	2303	—	—	2319	2326	—	—	—	—
Swanley	4		d	—	—	—	—	2320	2326	—	—	—	—
Eynsford			d	—	—	—	—	—	2330	—	—	—	—
Shoreham (Kent)			d	—	—	—	—	—	2334	—	—	—	—
Otford	4		a	—	—	—	—	2328	2337	—	—	—	—
Otford	4		d	—	—	—	—	—	2337	—	—	—	—
Bat & Ball			d	—	—	—	—	—	2340	—	—	—	—
Sevenoaks	4	⊖	a	—	—	—	—	—	2343	—	—	—	—

				SE	SE ‡	TL	TL	SE	SE	SE	SE	TL	TL
London Victoria	10	⊖	d	2310	2322	—	—	2325	2339	2340	2352	—	—
Brixton		⊖	d	2317	—	—	—	2332	—	2347	—	—	—
Kentish Town		⊖	d	—	—	—	2301	—	—	—	—	—	2333
St Pancras International	15	⊖	d	—	—	—	2306	—	—	—	—	—	2338
Farringdon	8	⊖	d	—	—	—	2310	—	—	—	—	—	2343
City Thameslink	8		d	—	—	—	—	—	—	—	—	—	—
London Blackfriars	4	⊖	d	—	—	2312	2316	—	—	—	—	2342	2348
Elephant & Castle		⊖	d	—	—	2316	2319	—	—	—	—	2346	2351
Loughborough Junction			d	—	—	—	2323s	—	—	—	—	—	—
Herne Hill	4		d	2319	—	—	2327	2335	—	2349	—	—	2358
West Dulwich			d	2322	—	—	—	2337	—	2352	—	—	—
Sydenham Hill			d	2324	—	—	—	2339	—	2354	—	—	—
Penge East			d	2327	—	—	—	2342	—	2357	—	—	—
Kent House	4		d	2329	—	—	—	2344	—	2359	—	—	—
Beckenham Junction	4	⊖	d	2331	—	—	—	2346	—	0001	—	—	—
Denmark Hill	4		d	—	—	2322	—	—	2348	—	—	2356	—
Peckham Rye	4		d	—	—	2325	—	—	2351	—	—	2359	—
Nunhead	4		d	—	—	2327	—	—	2353	—	—	0001	—
Lewisham	4	DLR	a	—	—	—	—	—	0001	—	—	—	—
Crofton Park			d	—	—	2330	—	—	—	—	—	0004	—
Catford			d	—	—	2333	—	—	—	—	—	0007	—
Bellingham			d	—	—	2335	—	—	—	—	—	0009	—
Beckenham Hill			d	—	—	2337	—	—	—	—	—	0011	—
Ravensbourne			d	—	—	2339	—	—	—	—	—	0013	—
Shortlands	4		d	2334	—	2341	—	2349	—	0004	—	—	0015
Bromley South	4		a	2337	2338	2344	—	2352	—	0007	0010	—	0018
Bromley South	4		d	2338	2339	2344	—	2353	—	0008	—	—	0018
Bickley	4		d	2340	—	2347	—	2355	—	0010	—	—	0021
Petts Wood	4		d	2345	—	—	—	2359	—	0015	—	—	—
Orpington	4		a	2349	—	—	—	0004	—	0020	—	—	—
St Mary Cray			d	—	2345	2351	—	—	—	—	—	—	0025
Swanley	4		a	—	2349	2355	—	—	—	—	—	—	0030
Swanley	4		d	—	2350	2357	—	—	—	—	—	—	0031
Eynsford			d	—	—	0001	—	—	—	—	—	—	0035
Shoreham (Kent)			d	—	—	0005	—	—	—	—	—	—	0039
Otford	4		a	—	2358	0008	—	—	—	—	—	—	0042
Otford	4		d	—	—	0008	—	—	—	—	—	—	0042
Bat & Ball			d	—	—	0011	—	—	—	—	—	—	0045
Sevenoaks	4	⊖	a	—	—	0014	—	—	—	—	—	—	0048

			SE	SE	SE	SE	SE	SE
				1A	A	1A	A	A
London Victoria	10	⊖ d	2355	0007	0009	0022	0025	0037
Brixton		⊖ d	0002	—	—	—	0032	—
Kentish Town		⊖ d	—	—	—	—	—	—
St Pancras International	15	⊖ d	—	—	—	—	—	—
Farringdon	8	⊖ d	—	—	—	—	—	—
City Thameslink	8	d	—	—	—	—	—	—
London Blackfriars	4	⊖ d	—	—	—	—	—	—
Elephant & Castle		⊖ d	—	—	—	—	—	—
Loughborough Junction		d	—	—	—	—	—	—
Herne Hill	4	d	0004	—	—	—	0034	0045s
West Dulwich		d	0007	—	—	—	0037	—
Sydenham Hill		d	0009	—	—	—	0039	—
Penge East		d	0012	—	—	—	0042	0050s
Kent House	4	d	0014	—	—	—	0044	—
Beckenham Junction	4	⊖ d	0016	—	—	—	0047	0053s
Denmark Hill	4	d	—	—	0021	—	—	—
Peckham Rye	4	d	—	—	0024	—	—	—
Nunhead	4	d	—	—	0026	—	—	—
Lewisham	4	DLR a	—	—	0031	—	—	—
Crofton Park		d	—	—	—	—	—	—
Catford		d	—	—	—	—	—	—
Bellingham		d	—	—	—	—	—	—
Beckenham Hill		d	—	—	—	—	—	—
Ravensbourne		d	—	—	—	—	—	—
Shortlands	4	d	0019	—	—	—	0050	—
Bromley South	4	a	0022	0027	—	0038	0052	0057
Bromley South	4	d	0023	0028	—	0039	0053	0057
Bickley	4	d	0025	—	—	—	0055	—
Petts Wood	4	d	0030	—	—	—	0100	—
Orpington	4	a	0034	—	—	—	0104	—
St Mary Cray		d	—	0034	—	0045	—	0103s
Swanley	4	a	—	0038	—	0049	—	0107s
Swanley	4	d	—	—	—	0050	—	—
Eynsford		d	—	—	—	—	—	—
Shoreham (Kent)		d	—	—	—	—	—	—
Otford	4	a	—	—	—	0058	—	—
Otford	4	d	—	—	—	—	—	—
Bat & Ball		d	—	—	—	—	—	—
Sevenoaks	4	⊖ a	—	—	—	—	—	—

For guide to notes & symbols see page 2

A Service operates 30 August to 2 September

			TL	SE	TL	TL	TL	SE	TL	TL	SE	SE
Sevenoaks	4	🚆	d	—	—	—	—	—	—	0540	—	—
Bat & Ball			d	—	—	—	—	—	—	0543	—	—
Otford	4		a	—	—	—	—	—	—	0546	—	—
Otford	4		d	—	—	—	—	—	—	0546	—	—
Shoreham (Kent)			d	—	—	—	—	—	—	0549	—	—
Eynsford			d	—	—	—	—	—	—	0553	—	—
Swanley	4		a	—	—	—	—	—	—	0557	—	—
Swanley	4		d	—	0437	—	—	—	—	0558	0604	—
St Mary Cray			d	—	0441	—	—	—	—	0602	0608	—
Orpington	4		d	0434	—	0454	—	0534	0540	—	—	0610
Petts Wood	4		d	0437	—	0457	—	0537	0543	—	—	0613
Bickley	4		d	0441	0445	0501	—	0541	0547	—	0606	0617
Bromley South	4		a	0443	0448	0503	—	0543	0549	—	0609	0614 0619
Bromley South	4		d	0444	0450	0504	—	0544	0550	—	0610	0615 0620
Shortlands	4		d	0447	0453	0507	—	0547	0553	—	0613	— 0623
Ravensbourne			d	0449	—	—	—	0549	—	—	0615	—
Beckenham Hill			d	0451	—	—	—	0551	—	—	0617	—
Bellingham			d	0453	—	—	—	0553	—	—	0619	—
Catford			d	0456	—	—	—	0556	—	—	0622	—
Crofton Park			d	0458	—	—	—	0558	—	—	0625	—
Lewisham	4	DLR	d	—	—	—	—	—	—	—	—	—
Nunhead	4		d	0501	—	—	—	0601	—	—	0627	—
Peckham Rye	4		d	0504	—	—	—	0604	—	—	0630	—
Denmark Hill	4		d	0507	—	—	—	0607	—	—	0633	0636
Beckenham Junction	4	🚆	d	—	0456	0511	—	0556	—	—	—	0626
Kent House	4		d	—	0459	0513	—	0559	—	—	—	0629
Penge East			d	—	0501	0515	—	0601	—	—	—	0631
Sydenham Hill			d	—	0504	0518	—	0604	—	—	—	0634
West Dulwich			d	—	0506	0520	—	0606	—	—	—	0636
Herne Hill	4		d	—	0509	0523	0557	—	0609	0613	—	0638
Loughborough Junction			a	—	—	—	—	—	0616	—	—	—
Elephant & Castle	⊕	a	0513	—	0529	0602	0613	—	0620	0639	—	—
London Blackfriars	⊕	a	0517	—	0533	0606	0617	—	0624	0645	—	—
City Thameslink	⊕	a	—	—	0540	0608	—	—	0628	0650	—	—
Farringdon	⊕	a	—	—	0543	0612	—	—	0632	0654	—	—
St Pancras International	15	⊕	a	—	0547	0616	—	—	0636	0658	—	—
Kentish Town			⊕	a	—	0552	0620	—	—	0640	0702	—
Brixton			⊕	d	—	0511	—	—	0611	—	—	0641
London Victoria	10		⊕	a	—	0519	—	—	0619	—	—	0645 0649

			TL	TL	SE	TL	SE	TL	SE	TL	SE	SE
Sevenoaks	4	🚆	d	—	0613	—	—	—	—	—	—	—
Bat & Ball			d	—	0616	—	—	—	—	—	—	—
Otford	4		a	—	0619	—	—	—	—	—	—	—
Otford	4		d	—	0619	—	0628	—	—	—	—	—
Shoreham (Kent)			d	—	0622	—	—	—	—	—	—	—
Eynsford			d	—	0626	—	—	—	—	—	—	—
Swanley	4		a	—	0630	—	0636	—	—	—	—	—
Swanley	4		d	—	0631	0637	0637	—	—	—	—	—
St Mary Cray			d	—	0635	—	0641	—	—	—	—	—
Orpington	4		d	—	—	—	—	—	0640	—	—	—
Petts Wood	4		d	—	—	—	—	—	0643	—	—	—
Bickley	4		d	—	0639	—	—	—	0647	—	—	—
Bromley South	4		a	—	0642	0645	—	0648	—	0649	—	—
Bromley South	4		d	—	0642	0645	—	0650	—	0650	—	0705
Shortlands	4		d	—	0645	—	—	—	0653	—	—	—
Ravensbourne			d	—	0647	—	—	—	—	—	—	—
Beckenham Hill			d	—	0649	—	—	—	—	—	—	—
Bellingham			d	—	0651	—	—	—	—	—	—	—
Catford			d	—	0654	—	—	←	—	—	—	—
Crofton Park			d	—	0657	—	—	0657	—	—	—	—
Lewisham	4	DLR	d	—	↗	—	—	—	—	—	—	0708
Nunhead	4		d	—	—	—	—	0659	—	—	—	0713
Peckham Rye	4		d	—	—	—	—	0702	—	—	—	0715
Denmark Hill	4		d	—	—	—	—	0705	—	—	—	0719
Beckenham Junction	4	🚆	d	—	—	—	—	—	0656	—	—	—
Kent House	4		d	—	—	—	—	—	0659	—	—	—
Penge East			d	—	—	—	—	—	0701	—	—	—
Sydenham Hill			d	—	—	—	—	—	0704	—	—	—
West Dulwich			d	—	—	—	—	—	0706	—	—	—
Herne Hill	4		d	0645	—	—	0701	—	—	0709	0723	—
Loughborough Junction			a	0648	—	—	0704	—	—	0726	—	—
Elephant & Castle	⊕	a	0653	—	0659	0708	—	0711	—	0731	—	—
London Blackfriars	4	⊕	a	0657	—	0707	0712	—	0716	—	0735	—
City Thameslink	⊕	a	0700	—	—	0714	—	0720	—	0738	—	—
Farringdon	⊕	⊕	a	0704	—	—	0718	—	0724	—	0742	—
St Pancras International	15	⊕	a	0708	—	—	0722	—	0728	—	0746	—
Kentish Town			⊕	a	—	—	—	0732	—	—	—	—
Brixton			⊕	d	—	—	—	—	0711	—	—	—
London Victoria	10		⊕	a	—	—	—	0713	—	0720	—	0723 0730

			SE	TL	TL	SE	SE	SE	SE	SE	SE	SE
						1		1	1			1
Sevenoaks	1	3	d	—	—	0642	—	—	—	—	—	—
Bat & Ball			d	—	—	0648	—	—	—	—	—	—
Otford	1		a	—	—	0651	—	—	—	—	—	—
Otford	1		d	—	—	0651	0659	—	—	—	—	—
Shoreham (Kent)			d	—	—	0654	—	—	—	—	—	—
Eynsford			d	—	—	0658	—	—	—	—	—	—
Swanley	1		a	—	—	0702	0708	—	—	—	—	—
Swanley	1		d	—	—	0703	0708	—	0717	—	—	—
St Mary Cray			d	—	—	0707	0712	—	0721	—	—	—
Orpington	1		d	0655	0658	—	—	0710	—	—	—	0725
Petts Wood	1		d	0658	0701	—	—	0713	—	—	—	0728
Bickley	1		d	0702	0705	0711	—	0717	—	—	—	0732
Bromley South	1		a	0704	0707	0714	0719	0719	0727	—	—	0734
Bromley South	1		d	0705	0708	0714	0719	0720	0729	0733	—	0735
Shortlands	1		d	0708	0711	0717	—	0723	—	—	—	0737
Ravensbourne			d	—	—	0719	—	—	—	—	—	—
Beckenham Hill			d	—	—	0721	—	—	—	—	—	—
Bellingham			d	—	—	0723	—	—	—	—	—	—
Catford			d	—	—	0726	—	—	—	—	—	—
Crofton Park			d	—	—	0729	—	—	—	—	—	—
Lewisham	1	DLR	d	—	—	—	—	—	—	—	0736	—
Nunhead	1		d	—	—	0731	—	—	—	—	0742	—
Peckham Rye	1		d	—	—	0734	—	—	—	—	0744	—
Denmark Hill	1		d	—	—	0737	—	—	0744	—	0747	—
Beckenham Junction	1	3	d	0711	0714	—	—	0726	—	—	—	0741
Kent House	1		d	0714	0717	—	—	0729	—	—	—	0743
Penge East			d	0716	0719	—	—	0731	—	—	—	0745
Sydenham Hill			d	0719	0722	—	—	0734	—	—	—	0748
West Dulwich			d	0721	0724	—	—	0736	—	—	—	0750
Herne Hill	1		d	0725	0731	—	—	0740	—	—	—	0753
Loughborough Junction			a	—	0734	—	—	—	—	—	—	—
Elephant & Castle		3	a	—	0738	0743	—	—	—	—	—	0753
London Blackfriars	1	3	a	—	0742	0748	—	—	—	—	—	0759
City Thameslink	1		a	—	0746	0750	—	—	—	—	—	—
Farringdon	1	3	a	—	0749	0754	—	—	—	—	—	—
St Pancras International	1	3	a	—	0753	0758	—	—	—	—	—	—
Kentish Town			a	—	—	0802	—	—	—	—	—	—
Brixton		3	d	0727	—	—	—	0742	—	—	—	0756
London Victoria	1	3	a	0739	—	—	0741	0751	0756	0755	0802	0805

				TL	TL	SE	TL	TL	TL	SE	SE	SE	TL
					1	1	1	1	1	1	1	1	1
Sevenoaks	1	3	d	—	—	—	—	—	0709	—	—	—	—
Bat & Ball			d	—	—	—	—	—	0712	—	—	—	—
Otford	1		a	—	—	—	—	—	0716	—	—	—	—
Otford	1		d	—	—	0723	—	—	0716	—	0731	—	—
Shoreham (Kent)			d	—	—	—	—	—	0719	—	—	—	—
Eynsford			d	—	—	—	—	—	0722	—	—	—	—
Swanley	1		a	—	—	0732	—	—	0727	—	0740	—	—
Swanley	1		d	—	—	0733	—	—	0730	—	0741	—	—
St Mary Cray			d	—	—	—	—	—	0734	—	—	—	—
Orpington	1		d	—	0728	—	—	—	—	0735	—	0740	—
Petts Wood	1		d	—	0731	—	—	—	—	0738	—	0743	—
Bickley	1		d	—	0735	—	—	—	0739	—	—	0747	—
Bromley South	1		a	—	0737	0741	—	—	0741	—	0749	0749	—
Bromley South	1		d	—	0738	0741	←	—	0742	—	0750	0750	—
Shortlands	1		d	—	0740	—	0740	—	0744	—	—	0753	—
Ravensbourne			d	—	—	—	—	—	0747	—	—	—	—
Beckenham Hill			d	—	—	—	—	—	0749	—	—	—	—
Bellingham			d	—	—	—	—	—	0751	—	—	—	—
Catford			d	—	—	—	—	—	0753	—	—	—	—
Crofton Park			d	—	—	—	—	—	0756	—	—	—	—
Lewisham	1	DLR	d	—	—	—	—	—	—	0758	—	—	—
Nunhead	1		d	—	—	—	—	—	0758	—	—	—	—
Peckham Rye	1		d	—	—	—	—	—	0801	0810	—	—	—
Denmark Hill	1		d	—	—	—	—	—	0804	0813	—	—	—
Beckenham Junction	1	3	d	—	—	—	0744	—	—	—	—	0756	0802
Kent House	1		d	—	—	—	0746	—	—	—	—	0759	0805
Penge East			d	—	—	—	0748	—	—	—	—	0801	0807
Sydenham Hill			d	—	—	—	0751	—	—	—	—	0804	0810
West Dulwich			d	—	—	—	0753	—	—	—	—	0806	0812
Herne Hill	1		d	0749	—	—	0756	0801	—	—	—	0809	0815
Loughborough Junction			a	0752	—	—	0759	0804	—	—	—	—	0818
Elephant & Castle		3	a	0756	—	0758	0804	0808	0812	0818	—	—	0822
London Blackfriars	1	3	a	0800	—	0806	0808	0812	0817	0827	—	—	0826
City Thameslink	1		a	0804	—	—	0810	0815	0819	—	—	—	0829
Farringdon	1	3	a	0807	—	—	0814	0818	0822	—	—	—	0832
St Pancras International	1	3	a	0811	—	—	0818	0822	0826	—	—	—	0836
Kentish Town			a	0815	—	—	—	—	0830	—	—	—	—
Brixton		3	d	—	—	—	—	—	—	—	—	0811	—
London Victoria	1	3	a	—	—	—	—	—	—	—	0813	0820	—

			SE	TL	TL	SE	SE	SE	TL	TL	SE	TL
					1	1	1					1
Sevenoaks	4	🚗	d	—	—	—	—	—	0736	—	—	—
Bat & Ball			d	—	—	—	—	—	0739	—	—	—
Otford	4		a	—	—	—	—	—	0742	—	—	—
Otford	4		d	—	—	—	—	—	0743	—	—	—
Shoreham (Kent)			d	—	—	—	—	—	0746	—	—	—
Eynsford			d	—	—	—	—	—	0749	—	—	—
Swanley	4		a	—	—	—	—	—	0754	—	—	—
Swanley	4		d	—	—	—	0749	—	0754	—	—	—
St Mary Cray			d	—	—	—	0753	—	0759	—	—	—
Orpington	4		d	—	0748	—	—	—	0755	—	—	0803
Petts Wood	4		d	—	0752	—	—	—	0758	—	—	0808
Bickley	4		d	—	0756	—	—	—	0802	0805	—	—
Bromley South	4		a	—	0758	—	0801	—	0804	0808	—	—
Bromley South	4		d	—	0759	—	0802	0805	0805	0808	—	0818
Shortlands	4		d	—	0801	—	—	—	0808	0811	—	0820
Ravensbourne			d	—	—	—	—	—	0813	—	—	0823
Beckenham Hill			d	—	—	—	—	—	0815	—	—	0825
Bellingham			d	—	0806	—	—	—	0817	—	—	0827
Catford			d	—	0809	—	—	—	0820	—	—	0830
Crofton Park			d	—	0811	—	—	—	—	—	—	—
Lewisham	4	DLR	d	0806	—	—	—	—	—	—	—	0828
Nunhead	4		d	0811	0814	—	—	—	—	—	—	—
Peckham Rye	4		d	0813	0816	—	—	—	—	—	—	0836
Denmark Hill	4		d	0817	0819	—	—	—	0829	—	0835	0839
Beckenham Junction	4	🚗	d	—	—	—	—	—	0811	—	—	—
Kent House	4		d	—	—	—	—	—	0814	—	—	—
Penge East			d	—	—	—	—	—	0816	—	—	—
Sydenham Hill			d	—	—	—	—	—	0819	—	—	—
West Dulwich			d	—	—	—	—	—	0821	—	—	—
Herne Hill	4		d	—	—	0821	—	—	0824	—	0832	—
Loughborough Junction			a	—	—	0824	—	—	—	—	0835	—
Elephant & Castle	⊖	a	—	0825	0828	0829	—	—	0835	0839	0840	0845
London Blackfriars	4	⊖	a	—	0830	0833	0838	—	0840	0843	0848	0854
City Thameslink	4		a	—	0832	0838	—	—	0842	0848	—	0856
Farringdon	4	⊖	a	—	0835	0841	—	—	0845	0852	—	0900
St Pancras International	15	⊖	a	—	0840	0845	—	—	0849	0856	—	0904
Kentish Town	⊖	a	—	0844	—	—	—	—	0854	0900	—	—
Brixton	⊖	d	—	—	—	—	—	0826	—	—	—	—
London Victoria	10	⊖	a	0830	—	—	—	0828	0835	—	—	—

			SE	SE	TL	TL	SE	SE	SE	SE	TL	SE
			1				1	1		1	1	
Sevenoaks	4	🚗	d	—	—	0753	—	—	—	—	—	—
Bat & Ball			d	—	—	0756	—	—	—	—	—	—
Otford	4		a	—	—	0759	—	—	—	—	—	—
Otford	4		d	0755	—	0800	—	—	—	0821	—	—
Shoreham (Kent)			d	—	—	0803	—	—	—	—	—	—
Eynsford			d	—	—	0806	—	—	—	—	—	—
Swanley	4		a	0804	—	0811	—	—	—	0829	—	—
Swanley	4		d	0806	—	0811	—	—	0817	0830	—	—
St Mary Cray			d	0810	—	0816	—	—	0821	—	—	—
Orpington	4		d	—	0810	—	—	—	—	—	—	0825
Petts Wood	4		d	—	0813	—	—	—	—	—	—	0828
Bickley	4		d	—	0817	0820	—	—	—	—	—	0835
Bromley South	4		a	0819	0819	0823	—	—	0827	—	0839	0838
Bromley South	4		d	0820	0820	0823	—	0834	0828	—	0839	0839
Shortlands	4		d	—	0823	0826	—	—	—	—	—	0841
Ravensbourne			d	—	—	—	—	—	—	—	—	—
Beckenham Hill			d	—	—	—	—	—	—	—	—	—
Bellingham			d	—	—	0831	—	—	—	—	—	—
Catford			d	—	—	0834	—	—	—	—	—	—
Crofton Park			d	—	—	0836	—	—	—	—	—	—
Lewisham	4	DLR	d	—	—	—	—	—	0837	—	—	—
Nunhead	4		d	—	—	0839	—	—	0842	—	—	—
Peckham Rye	4		d	—	—	0842	—	—	0845	—	—	—
Denmark Hill	4		d	—	—	0845	—	—	0848	—	—	—
Beckenham Junction	4	🚗	d	—	0826	—	—	—	—	—	0842	0845
Kent House	4		d	—	0829	—	—	—	—	—	0845	0848
Penge East			d	—	0831	—	—	—	—	—	0847	0851
Sydenham Hill			d	—	0834	—	—	—	—	—	0850	0854
West Dulwich			d	—	0836	—	—	—	—	—	0852	0857
Herne Hill	4		d	—	0839	—	0848	—	—	—	0855	0901
Loughborough Junction			a	—	—	0851	—	—	—	—	0858	—
Elephant & Castle	⊖	a	—	—	0853	0855	—	—	—	—	0902	—
London Blackfriars	4	⊖	a	—	—	0858	0901	—	—	—	0907	—
City Thameslink	4		a	—	—	0900	0904	—	—	—	0909	—
Farringdon	4	⊖	a	—	—	0904	0908	—	—	—	0912	—
St Pancras International	15	⊖	a	—	—	0908	0912	—	—	—	0916	—
Kentish Town	⊖	a	—	—	0913	0916	—	—	—	—	—	—
Brixton	⊖	d	—	0841	—	—	—	—	—	—	—	0903
London Victoria	10	⊖	a	0842	0852	—	—	0855	0857	0859	0909	0910

For guide to notes & symbols see page 2

			TL	TL	SE	SE	TL	SE	TL	TL	SE	SE
						1	1			1	1	1
Sevenoaks	4	3	d	—	—	—	—	0824	—	—	—	—
Bat & Ball			d	—	—	—	—	0827	—	—	—	—
Otford	4		a	—	—	—	—	0830	—	—	—	—
Otford	4		d	—	—	—	—	0831	—	—	—	—
Shoreham (Kent)			d	—	—	—	—	0834	—	—	—	—
Eynsford			d	—	—	—	—	0837	—	—	—	—
Swanley	4		a	—	—	—	—	0842	—	—	—	—
Swanley	4		d	—	—	—	—	0842	—	—	0847	—
St Mary Cray			d	—	—	—	—	0846	—	—	0852	—
Orpington	4		d	—	—	0841	—	—	0848	—	—	—
Petts Wood	4		d	—	—	0844	—	—	0851	—	—	—
Bickley	4		d	—	—	0848	—	0852	—	0855	—	—
Bromley South	4		a	—	—	0850	—	0854	—	0857	—	0859
Bromley South	4		d	—	0845	0851	—	0855	—	0858	—	0900 0905
Shortlands	4		d	—	0847	0853	—	0857	—	0900	—	—
Ravensbourne			d	—	0850	—	—	—	0903	—	—	—
Beckenham Hill			d	—	0852	—	—	—	0905	—	—	—
Bellingham			d	—	0854	—	—	0902	—	0907	—	—
Catford			d	—	0857	—	—	0905	—	0909	—	—
Crofton Park			d	—	0859	—	0903	—	—	0912	—	—
Lewisham	4	DLR	d	—	—	—	—	0906	—	—	—	—
Nunhead	4		d	—	0902	—	—	—	0911 0914	—	—	—
Peckham Rye	4		d	—	0905	—	—	0911 0914	0914 0917	—	—	—
Denmark Hill	4		d	—	0908	—	—	0914 0917	0919	—	—	—
Beckenham Junction	4	3	d	—	—	0858	—	—	—	—	—	—
Kent House	4		d	—	—	0900	—	—	—	—	—	—
Penge East			d	—	—	0902	—	—	—	—	—	—
Sydenham Hill			d	—	—	0905	—	—	—	—	—	—
West Dulwich			d	—	—	0907	—	—	—	—	—	—
Herne Hill	4		d	0903	—	0910	—	—	—	0922	—	—
Loughborough Junction			a	0906	—	—	—	—	—	0925	—	—
Elephant & Castle	4	4	a	0910	0914	—	0918 0921	—	0925 0929	—	—	—
London Blackfriars	4	4	a	0914	0918	—	0925 0925	—	0929 0933	—	—	—
City Thameslink	4		a	0916	0920	—	—	0928	—	0932 0936	—	—
Farringdon	4	4	a	0919	0924	—	—	0932	—	0935 0940	—	—
St Pancras International	14	4	a	0924	0928	—	—	0936	—	0939 0944	—	—
Kentish Town			a	0928	—	—	—	—	—	0944 0948	—	—
Brixton			d	—	—	0912	—	—	—	—	—	—
London Victoria	10	4	a	—	—	0921	—	—	0930	—	—	0924 0930

				SE	TL	TL	SE	SE	SE	TL	SE	SE	SE
							1	1	1	1	1	1	1
Sevenoaks	4	3	d	—	0843	—	—	—	—	—	—	—	—
Bat & Ball			d	—	0846	—	—	—	—	—	—	—	—
Otford	4		a	—	0849	—	—	—	—	—	—	—	—
Otford	4		d	—	0849	—	0901	—	0908	—	—	—	—
Shoreham (Kent)			d	—	0852	—	—	—	—	—	—	—	—
Eynsford			d	—	0856	—	—	—	—	—	—	—	—
Swanley	4		a	—	0900	—	0910	—	0916	—	—	—	—
Swanley	4		d	—	0901	—	0910	—	0917	—	0921	—	0927
St Mary Cray			d	—	0905	—	0914	—	0921	—	0925	—	0931
Orpington	4		d	0855	—	—	—	0910	—	—	—	—	—
Petts Wood	4		d	0858	—	—	—	0913	—	—	—	—	—
Bickley	4		d	0902	0909	—	—	0917	—	—	—	—	—
Bromley South	4		a	0904	0912	—	0921 0920	0927	—	0931	—	0937	—
Bromley South	4		d	0905	0912	—	0921 0920	0927	—	0931	—	0937	—
Shortlands	4		d	0908	0915	—	—	0923	—	—	—	—	—
Ravensbourne			d	—	0917	—	—	—	—	—	—	—	—
Beckenham Hill			d	—	0919	—	—	—	—	—	—	—	—
Bellingham			d	—	0921	—	—	—	—	—	—	—	—
Catford			d	—	0924	—	—	—	—	—	—	—	—
Crofton Park			d	—	0927	—	—	—	—	—	—	—	—
Lewisham	4	DLR	d	—	—	—	—	—	—	—	0938	—	—
Nunhead	4		d	—	0929	—	—	—	—	—	0943	—	—
Peckham Rye	4		d	—	0932	—	—	—	—	—	0945	—	—
Denmark Hill	4		d	—	0935	—	—	0941	—	0945 0949	—	—	—
Beckenham Junction	4	3	d	0911	—	—	—	0927	—	—	—	—	—
Kent House	4		d	0914	—	—	—	0930	—	—	—	—	—
Penge East			d	0916	—	—	—	0932	—	—	—	—	—
Sydenham Hill			d	0919	—	—	—	0935	—	—	—	—	—
West Dulwich			d	0921	—	—	—	0937	—	—	—	—	—
Herne Hill	4		d	0924	—	0936	—	0939	—	0947	—	—	—
Loughborough Junction			a	—	—	0939	—	—	—	0950	—	—	—
Elephant & Castle	4	4	a	—	0941 0943	—	—	—	0946 0954	—	—	—	—
London Blackfriars	4	4	a	—	0946 0948	—	—	—	0953 0958	—	—	—	—
City Thameslink	4		a	—	0948 0952	—	—	—	1004	—	—	—	—
Farringdon	4	4	a	—	0952 0955	—	—	—	1008	—	—	—	—
St Pancras International	14	4	a	—	0956 0959	—	—	—	1012	—	—	—	—
Kentish Town			a	—	1000 1005	—	—	—	1016	—	—	—	—
Brixton			d	0926	—	—	—	0941	—	—	—	—	—
London Victoria	10	4	a	0939	—	—	0942 0950	—	—	0957 1000 1000	—	—	—

			SE	TL	TL	SE	SE	TL	SE	SE	SE	TL
						SE			SE			
						SE			SE			
						SE			SE			
Sevenoaks	4	SE d	—	—	0913	—	—	—	—	—	—	—
Bat & Ball		d	—	—	0916	—	—	—	—	—	—	—
Otford	4	a	—	—	0921	—	—	—	—	—	—	—
Otford	4	d	—	—	0921	0932	—	—	—	—	—	—
Shoreham (Kent)		d	—	—	0924	—	—	—	—	—	—	—
Eynsford		d	—	—	0927	—	—	—	—	—	—	—
Swanley	4	a	—	—	0932	0940	—	—	—	—	—	—
Swanley	4	d	—	—	0932	0941	—	—	—	—	—	—
St Mary Cray		d	—	—	0936	—	—	—	—	—	—	—
Orpington	4	d	0928	—	—	0940	—	—	—	—	0958	—
Petts Wood	4	d	0931	—	—	0943	—	—	—	—	1001	—
Bickley	4	d	0935	—	0941	—	0947	—	—	—	1005	—
Bromley South	4	a	0937	—	0944	0949	0949	—	—	—	1007	—
Bromley South	4	d	0938	—	0944	0950	0950	—	1007	—	1008	—
Shortlands	4	d	0940	—	0947	—	0953	—	—	—	1010	—
Ravensbourne		d	—	—	0949	—	—	—	—	—	—	—
Beckenham Hill		d	—	—	0951	—	—	—	—	—	—	—
Bellingham		d	—	—	0953	—	—	—	—	—	—	—
Catford		d	—	—	0956	—	—	—	—	—	—	—
Crofton Park		d	—	—	0959	—	—	—	—	—	—	—
Lewisham	4	DLR d	—	—	—	—	—	—	—	1008	—	—
Nunhead	4	d	—	—	1001	—	—	—	—	1013	—	—
Peckham Rye	4	d	—	—	1004	—	—	—	—	1015	—	—
Denmark Hill	4	d	—	—	1007	—	—	—	—	1019	—	—
Beckenham Junction	4	SE d	0943	—	—	0956	—	—	—	—	1013	—
Kent House	4	d	0946	—	—	0959	—	—	—	—	1016	—
Penge East		d	0948	—	—	1001	—	—	—	—	1018	—
Sydenham Hill		d	0951	—	—	1004	—	—	—	—	1021	—
West Dulwich		d	0953	—	—	1006	—	—	—	—	1023	—
Herne Hill	4	d	0955	1001	—	—	1009	1016	—	—	1025	1031
Loughborough Junction		a	—	1004	—	—	—	1019	—	—	—	1034
Elephant & Castle	4	a	—	1008	1013	—	—	1023	—	—	—	1038
London Blackfriars	4	a	—	1012	1018	—	—	1027	—	—	—	1042
City Thameslink	4	a	—	1016	1020	—	—	1032	—	—	—	1046
Farringdon	4	a	—	1019	1024	—	—	1035	—	—	—	1049
St Pancras International	15	a	—	1023	1028	—	—	1040	—	—	—	1053
Kentish Town	4	a	—	1027	1032	—	—	1044	—	—	—	1057
Brixton		d	0957	—	—	1011	—	—	—	—	1027	—
London Victoria	10	a	1008	—	—	1010	1019	—	1026	1029	1038	—

			TL	SE	SE	SE	TL	SE	TL	SE	TL	SE
					SE			SE				
					SE			SE				
					SE			SE				
Sevenoaks	4	SE d	0942	—	—	—	1001	—	—	—	—	—
Bat & Ball		d	0946	—	—	—	1004	—	—	—	—	—
Otford	4	a	0950	—	—	—	1007	—	—	—	—	—
Otford	4	d	0950	—	1000	—	1007	—	—	—	—	1032
Shoreham (Kent)		d	0953	—	—	—	1010	—	—	—	—	—
Eynsford		d	0956	—	—	—	1014	—	—	—	—	—
Swanley	4	a	1001	—	1009	—	1018	—	—	—	—	1040
Swanley	4	d	1001	—	1009	—	1019	1027	—	—	—	1041
St Mary Cray		d	1005	—	1013	—	1023	1031	—	—	—	—
Orpington	4	d	—	1010	—	—	—	—	—	1028	—	—
Petts Wood	4	d	—	1013	—	—	—	—	—	1031	—	—
Bickley	4	d	1010	1017	—	—	1027	—	—	1035	—	—
Bromley South	4	a	1012	1019	1021	—	1030	1037	—	1037	—	1049
Bromley South	4	d	1014	1020	1021	—	1030	1037	—	1038	—	1050
Shortlands	4	d	1017	1023	—	—	1033	—	—	1040	—	—
Ravensbourne		d	1019	—	—	—	1035	—	—	—	—	—
Beckenham Hill		d	1021	—	—	—	1037	—	—	—	—	—
Bellingham		d	1023	—	—	—	1039	—	—	—	—	—
Catford		d	1026	—	—	—	1042	—	—	—	—	—
Crofton Park		d	1029	—	—	—	1045	—	—	—	—	—
Lewisham	4	DLR d	—	—	—	1038	—	—	—	—	—	—
Nunhead	4	d	1031	—	—	1043	1047	—	—	—	—	—
Peckham Rye	4	d	1034	—	—	1045	1050	—	—	—	—	—
Denmark Hill	4	d	1037	—	—	1049	1054	—	—	—	—	—
Beckenham Junction	4	SE d	—	1027	—	—	—	—	—	1043	—	—
Kent House	4	d	—	1030	—	—	—	—	—	1046	—	—
Penge East		d	—	1032	—	—	—	—	—	1048	—	—
Sydenham Hill		d	—	1035	—	—	—	—	—	1051	—	—
West Dulwich		d	—	1037	—	—	—	—	—	1053	—	—
Herne Hill	4	d	—	1039	—	—	—	—	1046	1055	1101	—
Loughborough Junction		a	—	—	—	—	—	—	1049	—	1104	—
Elephant & Castle	4	a	1043	—	—	—	1100	—	1053	—	1108	—
London Blackfriars	4	a	1048	—	—	—	1104	—	1057	—	1112	—
City Thameslink	4	a	1050	—	—	—	1106	—	1102	—	1116	—
Farringdon	4	a	1054	—	—	—	1110	—	1106	—	1119	—
St Pancras International	15	a	1058	—	—	—	1114	—	1110	—	1123	—
Kentish Town	4	a	1103	—	—	—	1118	—	1114	—	1127	—
Brixton		d	—	1041	—	—	—	—	—	1057	—	—
London Victoria	10	a	—	1049	1042	1058	—	1056	—	1108	—	1112

			SE	TL	SE	SE	TL	SE	TL	SE	SE	TL
Sevenoaks	🚆	🚆	d	—	—	—	1030	—	—	—	—	—
Bat & Ball			d	—	—	—	1033	—	—	—	—	—
Otford	🚆		a	—	—	—	1037	—	—	—	—	—
Otford	🚆		d	—	—	—	1037	—	—	1100	—	—
Shoreham (Kent)			d	—	—	—	1040	—	—	—	—	—
Eynsford			d	—	—	—	1043	—	—	—	—	—
Swanley	🚆		a	—	—	—	1048	—	—	1109	—	—
Swanley	🚆		d	—	—	—	1048	—	—	1109	—	—
St Mary Cray			d	—	—	—	1052	—	—	1113	—	—
Orpington	🚆		d	1040	—	—	—	1058	—	—	1110	—
Petts Wood	🚆		d	1043	—	—	—	1101	—	—	1113	—
Bickley	🚆		d	1047	—	—	—	1057	1105	—	—	1117
Bromley South	🚆		a	1049	—	—	—	1059	1107	—	1120	1119
Bromley South	🚆		d	1050	—	1107	—	1100	1108	—	1120	1120
Shortlands	🚆		d	1053	—	—	—	1102	1110	—	—	1123
Ravensbourne			d	—	—	—	—	1105	—	—	—	—
Beckenham Hill			d	—	—	—	—	1107	—	—	—	—
Bellingham			d	—	—	—	—	1109	—	—	—	—
Catford			d	—	—	—	—	1112	—	—	—	—
Crofton Park			d	—	—	—	—	1114	—	—	—	—
Lewisham	🚆	DLR	d	—	—	—	1109	—	—	—	—	—
Nunhead	🚆		d	—	—	—	1114	1117	—	—	—	—
Peckham Rye	🚆		d	—	—	—	1116	1120	—	—	—	—
Denmark Hill	🚆		d	—	—	—	1120	1124	—	—	—	—
Beckenham Junction	🚆	🚆	d	1056	—	—	—	1113	—	—	1126	—
Kent House	🚆		d	1059	—	—	—	1116	—	—	1129	—
Penge East			d	1101	—	—	—	1118	—	—	1131	—
Sydenham Hill			d	1104	—	—	—	1121	—	—	1134	—
West Dulwich			d	1106	—	—	—	1123	—	—	1136	—
Herne Hill	🚆		d	1110	1116	—	—	1125	1131	—	1139	1146
Loughborough Junction			a	—	1119	—	—	—	1134	—	—	1149
Elephant & Castle	🚆	🚆	a	—	1123	—	—	1130	—	1138	—	1153
London Blackfriars	🚆	🚆	a	—	1127	—	—	1137	—	1142	—	1157
City Thameslink	🚆		a	—	1132	—	—	1140	—	1146	—	1202
Farringdon	🚆	🚆	a	—	1136	—	—	1144	—	1149	—	1206
St Pancras International	🚆	🚆	a	—	1140	—	—	1148	—	1153	—	1210
Kentish Town	🚆		a	—	1144	—	—	—	—	1157	—	1214
Brixton		🚆	d	1113	—	—	—	—	1127	—	1141	—
London Victoria	🚆	🚆	a	1120	—	1126	1129	—	1138	—	1142	1149

			SE	TL	SE	SE	TL	SE	SE	TL	SE	TL
Sevenoaks	🚆	🚆	d	—	1100	—	—	—	—	—	—	1130
Bat & Ball			d	—	1103	—	—	—	—	—	—	1133
Otford	🚆		a	—	1107	—	—	—	—	—	—	1137
Otford	🚆		d	—	1107	—	—	—	1132	—	—	1137
Shoreham (Kent)			d	—	1110	—	—	—	—	—	—	1140
Eynsford			d	—	1113	—	—	—	—	—	—	1143
Swanley	🚆		a	—	1118	—	—	—	1140	—	—	1148
Swanley	🚆		d	—	1118	1127	—	—	1141	—	—	1148
St Mary Cray			d	—	1122	1131	—	—	—	—	—	1152
Orpington	🚆		d	—	—	—	1128	—	—	1140	—	—
Petts Wood	🚆		d	—	—	—	1131	—	—	1143	—	—
Bickley	🚆		d	—	1127	—	1135	—	—	1147	—	1157
Bromley South	🚆		a	—	1129	1137	1137	—	1149	1149	—	1159
Bromley South	🚆		d	—	1130	1137	1138	—	1150	1150	—	1200
Shortlands	🚆		d	—	1132	—	1140	—	—	1153	—	1202
Ravensbourne			d	—	1135	—	—	—	—	—	—	1205
Beckenham Hill			d	—	1137	—	—	—	—	—	—	1207
Bellingham			d	—	1139	—	—	—	—	—	—	1209
Catford			d	—	1142	—	—	—	—	—	—	1212
Crofton Park			d	—	1144	—	—	—	—	—	—	1214
Lewisham	🚆	DLR	d	1138	—	—	—	—	—	—	1208	—
Nunhead	🚆		d	1143	1147	—	—	—	—	—	1213	1217
Peckham Rye	🚆		d	1145	1150	—	—	—	—	—	1215	1220
Denmark Hill	🚆		d	1149	1154	—	—	—	—	—	1219	1224
Beckenham Junction	🚆	🚆	d	—	—	—	1143	—	—	1156	—	—
Kent House	🚆		d	—	—	—	1146	—	—	1159	—	—
Penge East			d	—	—	—	1148	—	—	1201	—	—
Sydenham Hill			d	—	—	—	1151	—	—	1204	—	—
West Dulwich			d	—	—	—	1153	—	—	1206	—	—
Herne Hill	🚆		d	—	—	—	1155	1201	—	1209	1216	—
Loughborough Junction			a	—	—	—	—	1204	—	—	1219	—
Elephant & Castle	🚆	🚆	a	—	1200	—	—	1208	—	—	1223	—
London Blackfriars	🚆	🚆	a	—	1204	—	—	1212	—	—	1227	—
City Thameslink	🚆		a	—	1206	—	—	1216	—	—	1232	—
Farringdon	🚆	🚆	a	—	1210	—	—	1219	—	—	1236	—
St Pancras International	🚆	🚆	a	—	1214	—	—	1223	—	—	1240	—
Kentish Town	🚆		a	—	1219	—	—	1226	—	—	1244	—
Brixton		🚆	d	—	—	—	1157	—	—	1211	—	—
London Victoria	🚆	🚆	a	1158	—	1156	1208	—	1212	1219	—	1229

			SE	SE	TL		SE	SE	TL	SE	TL
			1				1				
Sevenoaks	4	🚆	d	—	—	—	—	—	—	—	1500
Bat & Ball			d	—	—	—	—	—	—	—	1503
Otford	4		a	—	—	—	—	—	—	—	1507
Otford	4		d	—	—	—	—	—	—	1500	1507
Shoreham (Kent)			d	—	—	—	—	—	—	—	1510
Eynsford			d	—	—	—	—	—	—	—	1513
Swanley	4		a	—	—	—	—	—	—	1509	1518
Swanley	4		d	—	—	—	—	—	—	1509	1518
St Mary Cray			d	—	—	—	—	—	—	1513	1522
Orpington	4		d	—	1158	—	—	1510	—	—	—
Petts Wood	4		d	—	1201	—	—	1513	—	—	—
Bickley	4		d	—	1205	—	—	1517	—	—	1527
Bromley South	4		a	—	1207	—	—	1520	1519	—	1529
Bromley South	4		d	1207	1208	—	—	1520	1520	—	1530
Shortlands	4		d	—	1210	—	—	—	1523	—	1532
Ravensbourne			d	—	—	—	—	—	—	—	1535
Beckenham Hill			d	—	—	—	—	—	—	—	1537
Bellingham			d	—	—	—	—	—	—	—	1539
Catford			d	—	—	—	—	—	—	—	1542
Crofton Park			d	—	—	—	—	—	—	—	1544
Lewisham	4	DLR	d	—	—	—	—	—	—	—	1538
Nunhead	4		d	—	—	—	—	—	—	—	1543
Peckham Rye	4		d	—	—	—	—	—	—	—	1545
Denmark Hill	4		d	—	—	—	—	—	—	—	1549
Beckenham Junction	4	🚆	d	—	1213	—	—	—	1526	—	—
Kent House	4		d	—	1216	—	—	—	1529	—	—
Penge East			d	—	1218	—	—	—	—	1531	—
Sydenham Hill			d	—	1221	—	—	—	—	1534	—
West Dulwich			d	—	1223	—	—	—	—	1536	—
Herne Hill	4		d	—	1225	1231	—	—	1540	1546	—
Loughborough Junction			a	—	—	1234	—	—	—	1549	—
Elephant & Castle		🚶	a	—	—	1238	—	—	—	1553	1600
London Blackfriars	4	🚶	a	—	—	1242	—	—	—	1557	1604
City Thameslink	4		a	—	—	1246	—	—	—	1602	1606
Farringdon	4	🚶	a	—	—	1249	—	—	—	1606	1610
St Pancras International	15	🚶	a	—	—	1253	—	—	—	1610	1614
Kentish Town			a	—	—	1257	—	—	—	1614	1618
Brixton			d	—	1227	—	—	—	—	1543	—
London Victoria	10	🚶	a	1226	1238	—	—	—	1542	1551	1558

and at the same minutes past each hour until

			SE	SE	TL	SE	SE	TL	SE	TL	SE	SE
			1			1			1		1	
Sevenoaks	4	🚆	d	—	—	—	—	—	—	—	1530	—
Bat & Ball			d	—	—	—	—	—	—	—	1533	—
Otford	4		a	—	—	—	—	—	—	—	1537	—
Otford	4		d	—	—	—	1532	—	—	—	1537	—
Shoreham (Kent)			d	—	—	—	—	—	—	—	1540	—
Eynsford			d	—	—	—	—	—	—	—	1543	—
Swanley	4		a	—	—	—	1540	—	—	—	1548	—
Swanley	4		d	1527	—	—	1541	—	—	—	1548	—
St Mary Cray			d	1531	—	—	—	—	—	—	1552	—
Orpington	4		d	—	1528	—	—	1540	—	—	—	1558
Petts Wood	4		d	—	1531	—	—	1543	—	—	—	1601
Bickley	4		d	—	1535	—	—	1547	—	—	1557	1605
Bromley South	4		a	1537	1537	—	1549	1549	—	—	1559	1607
Bromley South	4		d	1537	1538	—	1550	1550	—	—	1600	1605
Shortlands	4		d	—	1540	—	—	1553	—	—	1602	1610
Ravensbourne			d	—	—	—	—	—	—	—	1605	—
Beckenham Hill			d	—	—	—	—	—	—	—	1607	—
Bellingham			d	—	—	—	—	—	—	—	1609	—
Catford			d	—	—	—	—	—	—	—	1612	—
Crofton Park			d	—	—	—	—	—	—	—	1614	—
Lewisham	4	DLR	d	—	—	—	—	—	—	1608	—	—
Nunhead	4		d	—	—	—	—	—	—	1613	1617	—
Peckham Rye	4		d	—	—	—	—	—	—	1615	1620	—
Denmark Hill	4		d	—	—	—	—	—	—	1619	1624	—
Beckenham Junction	4	🚆	d	—	1543	—	—	1556	—	—	—	1613
Kent House	4		d	—	1546	—	—	1559	—	—	—	1616
Penge East			d	—	1548	—	—	1601	—	—	—	1618
Sydenham Hill			d	—	1551	—	—	1604	—	—	—	1621
West Dulwich			d	—	1553	—	—	1606	—	—	—	1623
Herne Hill	4		d	—	1555	1601	—	1609	1619	—	—	1625
Loughborough Junction			a	—	—	1604	—	—	1622	—	—	—
Elephant & Castle		🚶	a	—	—	1608	—	—	1626	—	1630	—
London Blackfriars	4	🚶	a	—	—	1612	—	—	1630	—	1634	—
City Thameslink	4		a	—	—	1616	—	—	1632	—	—	—
Farringdon	4	🚶	a	—	—	1619	—	—	1635	—	—	—
St Pancras International	15	🚶	a	—	—	1623	—	—	1640	—	—	—
Kentish Town			a	—	—	1627	—	—	1644	—	—	—
Brixton			d	—	1557	—	—	1611	—	—	—	1627
London Victoria	10	🚶	a	1556	1608	—	1612	1621	—	1628	—	1637

			TL	SE	SE	TL	SE	SE	SE	TL	SE	TL
Sevenoaks	🚆	🚆	d	—	—	—	—	—	—	1600	—	—
Bat & Ball			d	—	—	—	—	—	—	1603	—	—
Otford	🚆		a	—	—	—	—	—	—	1607	—	—
Otford	🚆		d	—	1600	—	—	—	—	1607	—	—
Shoreham (Kent)			d	—	—	—	—	—	—	1610	—	—
Eynsford			d	—	—	—	—	—	—	1613	—	—
Swanley	🚆		a	—	1609	—	—	—	—	1618	—	—
Swanley	🚆		d	—	1609	—	—	—	1617	—	1618	—
St Mary Cray			d	—	1613	—	—	—	1621	—	1622	—
Orpington	🚆		d	—	—	1610	—	—	—	—	1628	—
Petts Wood	🚆		d	—	—	1613	—	—	—	—	1631	—
Bickley	🚆		d	—	—	1617	—	—	—	—	1627	1635
Bromley South	🚆		a	—	1620	1619	—	—	1627	—	1629	1637
Bromley South	🚆		d	—	1620	1620	—	—	1635	1628	—	1630
Shortlands	🚆		d	—	—	1623	—	—	—	—	1632	1640
Ravensbourne			d	—	—	—	—	—	—	—	1635	—
Beckenham Hill			d	—	—	—	—	—	—	—	1637	—
Bellingham			d	—	—	—	—	—	—	—	1639	—
Catford			d	—	—	—	—	—	—	—	1642	—
Crofton Park			d	—	—	—	—	—	—	—	1644	—
Lewisham	🚆	DLR	d	—	—	—	—	—	—	1638	—	—
Nunhead	🚆		d	—	—	—	—	—	—	1645	1647	—
Peckham Rye	🚆		d	—	—	—	—	—	—	1647	1650	—
Denmark Hill	🚆		d	—	—	—	—	—	1640	1650	1654	—
Beckenham Junction	🚆	🚆	d	—	—	1626	—	—	—	—	—	1643
Kent House	🚆		d	—	—	1629	—	—	—	—	—	1646
Penge East			d	—	—	1631	—	—	—	—	—	1648
Sydenham Hill			d	—	—	1634	—	—	—	—	—	1651
West Dulwich			d	—	—	1636	—	—	—	—	—	1653
Herne Hill	🚆		d	1631	—	1639	1646	—	—	—	—	1655
Loughborough Junction			a	1634	—	—	1650	—	—	—	—	—
Elephant & Castle	🚆	🚆	a	1638	—	—	1655	—	—	—	1700	—
London Blackfriars	🚆	🚆	a	1642	—	—	1659	—	—	—	1704	—
City Thameslink	🚆		a	1646	—	—	1702	—	—	—	1706	—
Farringdon	🚆	🚆	a	1649	—	—	1705	—	—	—	1709	—
St Pancras International	🚆	🚆	a	1653	—	—	1709	—	—	—	1713	—
Kentish Town	🚆	🚆	a	1657	—	—	—	—	—	—	1718	—
Brixton	🚆	🚆	d	—	—	1641	—	—	—	—	—	1657
London Victoria	🚆	🚆	a	—	1640	1650	—	1653	1656	1700	—	1708

			TL	SE	SE	TL	SE	TL	SE	SE	TL	SE
Sevenoaks	🚆	🚆	d	1621	—	—	—	—	—	1630	—	—
Bat & Ball			d	1624	—	—	—	—	—	1633	—	—
Otford	🚆		a	1627	—	—	—	—	—	1637	—	—
Otford	🚆		d	1627	1632	—	—	—	—	1637	—	—
Shoreham (Kent)			d	—	—	—	—	—	1640	—	—	1700
Eynsford			d	—	—	—	—	—	1643	—	—	—
Swanley	🚆		a	1636	1640	—	—	—	1648	—	—	1709
Swanley	🚆		d	1636	1641	—	—	—	1648	—	—	1709
St Mary Cray			d	1640	—	—	—	—	1652	—	—	1713
Orpington	🚆		d	—	—	1640	—	—	—	—	1657	—
Petts Wood	🚆		d	—	—	1643	—	—	—	—	1700	—
Bickley	🚆		d	—	—	1647	—	—	1657	—	1704	—
Bromley South	🚆		a	1646	1649	1649	—	—	1659	—	1706	—
Bromley South	🚆		d	1647	1650	1650	—	—	1700	1705	1707	—
Shortlands	🚆		d	—	—	1653	—	—	1702	—	1709	—
Ravensbourne			d	—	—	—	—	—	1705	—	—	—
Beckenham Hill			d	—	—	—	—	—	1707	—	—	—
Bellingham			d	1652	—	—	—	—	1709	—	—	—
Catford			d	1655	—	—	—	—	1712	—	—	—
Crofton Park			d	—	—	—	—	—	1714	—	—	—
Lewisham	🚆	DLR	d	—	—	—	—	1708	—	—	—	—
Nunhead	🚆		d	1658	—	—	—	1713	1717	—	—	—
Peckham Rye	🚆		d	1701	—	—	—	1715	1720	—	—	—
Denmark Hill	🚆		d	1704	—	—	—	1719	1723	—	—	—
Beckenham Junction	🚆	🚆	d	—	—	1656	—	—	—	—	1712	—
Kent House	🚆		d	—	—	1658	—	—	—	—	1715	—
Penge East			d	—	—	1700	—	—	—	—	1717	—
Sydenham Hill			d	—	—	1703	—	—	—	—	1720	—
West Dulwich			d	—	—	1705	—	—	—	—	1722	—
Herne Hill	🚆		d	—	—	1709	1721	—	—	—	1724	1731
Loughborough Junction			a	—	—	—	1724	—	—	—	—	1734
Elephant & Castle	🚆	🚆	a	1712	—	—	1728	—	1729	—	—	1738
London Blackfriars	🚆	🚆	a	1717	—	—	1731	—	1739	—	—	1743
City Thameslink	🚆		a	1720	—	—	1734	—	1742	—	—	1748
Farringdon	🚆	🚆	a	1723	—	—	1737	—	1745	—	—	1751
St Pancras International	🚆	🚆	a	1727	—	—	1741	—	1749	—	—	1755
Kentish Town	🚆	🚆	a	1732	—	—	1746	—	—	—	—	1800
Brixton	🚆	🚆	d	—	—	1711	—	—	—	—	1727	—
London Victoria	🚆	🚆	a	—	1710	1720	—	1728	—	1723	1738	—

				SE	SE	SE	TL	TL	SE	TL	SE	TL	TL
					1	1	1			1			
Sevenoaks	4	🚆	d	—	—	—	—	—	—	1700	—	—	—
Bat & Ball			d	—	—	—	—	—	—	1703	—	—	—
Otford	4		a	—	—	—	—	—	—	1707	—	—	—
Otford	4		d	—	—	—	—	—	—	1707	—	—	—
Shoreham (Kent)			d	—	—	—	—	—	—	1710	—	—	—
Eynsford			d	—	—	—	—	—	—	1713	—	—	—
Swanley	4		a	—	—	—	—	—	—	1718	—	—	—
Swanley	4		d	—	1717	—	—	—	—	1718	—	—	—
St Mary Cray			d	—	1721	—	—	—	—	1722	—	—	—
Orpington	4		d	1710	—	—	—	—	—	—	1727	1735	—
Petts Wood	4		d	1713	—	—	—	—	—	—	1730	1738	—
Bickley	4		d	1717	—	—	—	—	—	1727	1734	—	—
Bromley South	4		a	1719	1727	—	—	—	—	1729	1736	1744	—
Bromley South	4		d	1720	1728	1735	—	—	—	1730	1737	1744	—
Shortlands	4		d	1723	—	—	—	—	—	1732	1739	—	—
Ravensbourne			d	—	—	—	—	—	—	1735	—	—	—
Beckenham Hill			d	—	—	—	—	—	—	1737	—	—	—
Bellingham			d	—	—	—	—	—	—	1739	—	—	—
Catford			d	—	—	—	—	—	—	1742	—	—	—
Crofton Park			d	—	—	—	—	—	—	1744	—	—	—
Lewisham	4	DLR	d	—	—	—	—	—	1738	—	—	—	—
Nunhead	4		d	—	—	—	—	—	1743	1747	—	—	—
Peckham Rye	4		d	—	—	—	—	—	1745	1750	—	—	—
Denmark Hill	4		d	—	1740	—	—	—	1749	1754	—	—	—
Beckenham Junction	4	🚆	d	1726	—	—	1730	—	—	—	1742	1748	—
Kent House	4		d	1729	—	—	1733	—	—	—	1745	—	—
Penge East			d	1731	—	—	1735	—	—	—	1747	—	—
Sydenham Hill			d	1734	—	—	1738	—	—	—	1750	—	—
West Dulwich			d	1736	—	—	1740	—	—	—	1752	—	—
Herne Hill	4		d	1739	—	—	1744	1748	—	—	1754	1802	1806
Loughborough Junction			a	—	—	—	1747	1751	—	—	—	—	1809
Elephant & Castle	⊖		a	—	—	—	1751	1755	—	1800	—	1808	1813
London Blackfriars	⊖		a	—	—	—	1755	1759	—	1805	—	1813	1817
City Thameslink	8		a	—	—	—	1758	1802	—	1808	—	1816	1820
Farringdon	8	⊖	a	—	—	—	1801	1805	—	1811	—	1819	1823
St Pancras International	15	⊖	a	—	—	—	1805	1809	—	1815	—	1823	1827
Kentish Town	⊖		a	—	—	—	—	1814	—	—	—	—	1832
Brixton	⊖		d	1741	—	—	—	—	—	—	1757	—	—
London Victoria	10	⊖	a	1751	1759	1757	—	—	1758	—	1807	—	—

				SE	SE	TL	SE	TL	SE	SE	TL	SE	SE
				1					1			1	
Sevenoaks	4	🚆	d	—	—	—	—	1730	—	—	—	—	—
Bat & Ball			d	—	—	—	—	1733	—	—	—	—	—
Otford	4		a	—	—	—	—	1737	—	—	—	—	—
Otford	4		d	1732	—	—	—	1737	—	—	—	1800	—
Shoreham (Kent)			d	—	—	—	—	1740	—	—	—	—	—
Eynsford			d	—	—	—	—	1743	—	—	—	—	—
Swanley	4		a	1740	—	—	—	1748	—	—	—	1809	—
Swanley	4		d	1741	—	—	—	1748	—	—	—	1809	—
St Mary Cray			d	—	—	—	—	1752	—	—	—	1813	—
Orpington	4		d	—	1740	—	—	—	—	1758	—	—	1810
Petts Wood	4		d	—	1743	—	—	—	—	1801	—	—	1813
Bickley	4		d	—	1747	—	—	1757	—	1805	—	—	1817
Bromley South	4		a	1749	1750	—	—	1759	—	1807	—	1820	1819
Bromley South	4		d	1750	1750	—	—	1800	1805	1808	—	1820	1820
Shortlands	4		d	—	1753	—	—	1802	—	1810	—	—	1823
Ravensbourne			d	—	—	—	—	1805	—	—	—	—	—
Beckenham Hill			d	—	—	—	—	1807	—	—	—	—	—
Bellingham			d	—	—	—	—	1809	—	—	—	—	—
Catford			d	—	—	—	—	1812	—	—	—	—	—
Crofton Park			d	—	—	—	—	1814	—	—	—	—	—
Lewisham	4	DLR	d	—	—	—	1808	—	—	—	—	—	—
Nunhead	4		d	—	—	—	1813	1817	—	—	—	—	—
Peckham Rye	4		d	—	—	—	1815	1820	—	—	—	—	—
Denmark Hill	4		d	—	—	—	1819	1823	—	—	—	—	—
Beckenham Junction	4	🚆	d	—	1756	—	—	—	—	1813	—	—	1826
Kent House	4		d	—	1759	—	—	—	—	1816	—	—	1829
Penge East			d	—	1801	—	—	—	—	1818	—	—	1831
Sydenham Hill			d	—	1804	—	—	—	—	1821	—	—	1834
West Dulwich			d	—	1806	—	—	—	—	1823	—	—	1836
Herne Hill	4		d	—	1809	1820	—	—	—	1825	1832	—	1839
Loughborough Junction			a	—	—	1823	—	—	—	—	1835	—	—
Elephant & Castle	⊖		a	—	—	1827	—	1831	—	—	1839	—	—
London Blackfriars	⊖		a	—	—	1831	—	1840	—	—	1847	—	—
City Thameslink	8		a	—	—	1834	—	1846	—	—	1850	—	—
Farringdon	8	⊖	a	—	—	1837	—	1849	—	—	1853	—	—
St Pancras International	15	⊖	a	—	—	1841	—	1853	—	—	1857	—	—
Kentish Town	⊖		a	—	—	1846	—	—	—	—	1902	—	—
Brixton	⊖		d	—	1811	—	—	—	—	1827	—	—	1841
London Victoria	10	⊖	a	1810	1821	—	1831	—	1823	1838	—	1840	1849

			SE	TL	TL	SE	TL	SE	SE	TL	SE	SE
			1	1			1	1			1	
Sevenoaks	1	1	d	—	—	—	1800	—	—	—	—	—
Bat & Ball			d	—	—	—	1803	—	—	—	—	—
Otford	1		a	—	—	—	1807	—	—	—	—	—
Otford	1		d	—	—	—	1807	—	—	—	1832	—
Shoreham (Kent)			d	—	—	—	1810	—	—	—	—	—
Eynsford			d	—	—	—	1813	—	—	—	—	—
Swanley	1		a	—	—	—	1818	—	—	—	1840	—
Swanley	1		d	1817	—	—	1818	—	—	—	1841	—
St Mary Cray			d	1821	—	—	1822	—	—	—	—	—
Orpington	1		d	—	—	—	—	—	1827	—	—	1840
Petts Wood	1		d	—	—	—	—	—	1830	—	—	1843
Bickley	1		d	—	—	—	1827	—	1834	—	—	1847
Bromley South	1		a	1827	—	—	1829	—	1836	—	1849	1849
Bromley South	1		d	1828	—	—	1830	1835	1837	—	1850	1850
Shortlands	1		d	—	—	—	1832	—	1839	—	—	1853
Ravensbourne			d	—	—	—	1835	—	—	—	—	—
Beckenham Hill			d	—	—	—	1837	—	—	—	—	—
Bellingham			d	—	—	—	1839	—	—	—	—	—
Catford			d	—	—	—	1842	—	—	—	—	—
Crofton Park			d	—	—	—	1844	—	—	—	—	—
Lewisham	1	DLR	d	—	—	—	1838	—	—	—	—	—
Nunhead	1		d	—	—	—	1843	1847	—	—	—	—
Peckham Rye	1		d	—	—	—	1845	1850	—	—	—	—
Denmark Hill	1		d	1840	—	—	1849	1854	—	—	—	—
Beckenham Junction	1	1	d	—	1830	—	—	—	1842	—	—	1856
Kent House	1		d	—	1833	—	—	—	1845	—	—	1859
Penge East			d	—	1835	—	—	—	1847	—	—	1901
Sydenham Hill			d	—	1838	—	—	—	1850	—	—	1904
West Dulwich			d	—	1840	—	—	—	1852	—	—	1906
Herne Hill	1		d	—	1844	1848	—	—	1854	1902	—	1909
Loughborough Junction			a	—	1847	1851	—	—	—	1905	—	—
Elephant & Castle		1	a	—	1851	1855	—	1900	—	—	1909	—
London Blackfriars	1	1	a	—	1855	1859	—	1909	—	—	1913	—
City Thameslink	1		a	—	1858	1902	—	1912	—	—	1920	—
Farringdon	1	1	a	—	1901	1905	—	1915	—	—	1923	—
St Pancras International	1	1	a	—	1905	1909	—	1919	—	—	1927	—
Kentish Town		1	a	—	—	1914	—	—	—	—	1932	—
Brixton		1	d	—	—	—	—	—	1857	—	—	1911
London Victoria	1	1	a	1859	—	—	1858	—	1854	1908	—	1910

				TL	TL	SE	SE	SE	TL	SE	SE	TL	SE
					1	1				1			1
Sevenoaks	1	1	d	—	1830	—	—	—	—	—	—	—	—
Bat & Ball			d	—	1833	—	—	—	—	—	—	—	—
Otford	1		a	—	1837	—	—	—	—	—	—	—	—
Otford	1		d	—	1837	—	—	—	—	1900	—	—	—
Shoreham (Kent)			d	—	1840	—	—	—	—	—	—	—	—
Eynsford			d	—	1843	—	—	—	—	—	—	—	—
Swanley	1		a	—	1848	—	—	—	—	1909	—	—	—
Swanley	1		d	—	1848	—	—	—	—	1909	—	—	—
St Mary Cray			d	—	1852	—	—	—	—	1913	—	—	—
Orpington	1		d	—	—	—	—	1857	—	—	1910	—	—
Petts Wood	1		d	—	—	—	—	1900	—	—	1913	—	—
Bickley	1		d	—	1857	—	—	1904	—	—	1917	—	—
Bromley South	1		a	—	1859	—	—	1906	—	1920	1919	—	—
Bromley South	1		d	—	1900	1905	—	1907	—	1920	1920	—	1935
Shortlands	1		d	—	1902	—	—	1909	—	—	1923	—	—
Ravensbourne			d	—	1905	—	—	—	—	—	—	—	—
Beckenham Hill			d	—	1907	—	—	—	—	—	—	—	—
Bellingham			d	—	1909	—	—	—	—	—	—	—	—
Catford			d	—	1912	—	—	—	—	—	—	—	—
Crofton Park			d	—	1914	—	—	—	—	—	—	—	—
Lewisham	1	DLR	d	—	—	—	1908	—	—	—	—	—	—
Nunhead	1		d	—	1917	—	1913	—	—	—	—	—	—
Peckham Rye	1		d	—	1920	—	1915	—	—	—	—	—	—
Denmark Hill	1		d	—	1924	—	1919	—	—	—	—	—	—
Beckenham Junction	1	1	d	—	—	—	1912	—	—	—	1926	—	—
Kent House	1		d	—	—	—	1915	—	—	—	1929	—	—
Penge East			d	—	—	—	1917	—	—	—	1931	—	—
Sydenham Hill			d	—	—	—	1920	—	—	—	1934	—	—
West Dulwich			d	—	—	—	1922	—	—	—	1936	—	—
Herne Hill	1		d	1917	—	—	—	1924	1931	—	1939	1948	—
Loughborough Junction			a	1920	—	—	—	—	1934	—	—	1951	—
Elephant & Castle		1	a	1924	1930	—	—	—	1938	—	—	1955	—
London Blackfriars	1	1	a	1928	1935	—	—	—	1943	—	—	1959	—
City Thameslink	1		a	1932	1940	—	—	—	1948	—	—	2002	—
Farringdon	1	1	a	1936	1944	—	—	—	1951	—	—	2006	—
St Pancras International	1	1	a	1940	1948	—	—	—	1955	—	—	2010	—
Kentish Town		1	a	1944	—	—	—	—	1959	—	—	2014	—
Brixton		1	d	—	—	—	—	1927	—	—	1941	—	—
London Victoria	1	1	a	—	—	1921	1931	1938	—	1940	1949	—	1951

			SE	SE	TL	SE	TL	SE	SE	TL	SE	TL
			£					£				
Sevenoaks	4	🚆	d	—	—	1900	—	—	—	—	—	1930
Bat & Ball			d	—	—	1903	—	—	—	—	—	1933
Otford	4		a	—	—	1907	—	—	—	—	—	1937
Otford	4		d	—	—	1907	—	—	1932	—	—	1937
Shoreham (Kent)			d	—	—	1910	—	—	—	—	—	1940
Eynsford			d	—	—	1913	—	—	—	—	—	1943
Swanley	4		a	—	—	1918	—	—	1940	—	—	1948
Swanley	4		d	1917	—	1918	—	—	1941	—	—	1948
St Mary Cray			d	1921	—	1922	—	—	—	—	—	1952
Orpington	4		d	—	—	—	1928	—	—	1940	—	—
Petts Wood	4		d	—	—	—	1931	—	—	1943	—	—
Bickley	4		d	—	—	1927	1935	—	—	1947	—	1957
Bromley South	4		a	1927	—	1929	1937	—	1949	1949	—	1959
Bromley South	4		d	1928	—	1930	1938	—	1950	1950	—	2000
Shortlands	4		d	—	—	1932	1940	—	—	1953	—	2002
Ravensbourne			d	—	—	1935	—	—	—	—	—	2005
Beckenham Hill			d	—	—	1937	—	—	—	—	—	2007
Bellingham			d	—	—	1939	—	—	—	—	—	2009
Catford			d	—	—	1942	—	—	—	—	—	2012
Crofton Park			d	—	—	1944	—	—	—	—	—	2014
Lewisham	4	DLR	d	—	1938	—	—	—	—	—	—	2007
Nunhead	4		d	—	1943	1947	—	—	—	—	—	2013
Peckham Rye	4		d	—	1945	1950	—	—	—	—	—	2015
Denmark Hill	4		d	1940	1949	1954	—	—	—	—	—	2019
Beckenham Junction	4	🚆	d	—	—	—	1943	—	—	1956	—	—
Kent House	4		d	—	—	—	1946	—	—	1959	—	—
Penge East			d	—	—	—	1948	—	—	2001	—	—
Sydenham Hill			d	—	—	—	1951	—	—	2004	—	—
West Dulwich			d	—	—	—	1953	—	—	2006	—	—
Herne Hill	4		d	—	—	—	1955	2005	—	2009	2016	—
Loughborough Junction			a	—	—	—	—	2008	—	—	2019	—
Elephant & Castle	⊖		a	—	—	2000	—	2012	—	—	2023	2030
London Blackfriars	4	⊖	a	—	—	2004	—	2016	—	—	2027	2034
City Thameslink	8		a	—	—	2006	—	2018	—	—	2032	2036
Farringdon	8	⊖	a	—	—	2010	—	2021	—	—	2036	2040
St Pancras International	15	⊖	a	—	—	2014	—	2026	—	—	2040	2044
Kentish Town	⊖		a	—	—	2018	—	2030	—	—	2044	2048
Brixton	⊖		d	—	—	—	1957	—	—	2011	—	—
London Victoria	10	⊖	a	1958	1958	—	2008	—	2010	2019	—	2028










			SE	SE	TL	TL	SE	SE	TL	SE	SE	TL
			£				£			£		
Sevenoaks	4	🚆	d	—	—	—	1945	—	—	—	—	2000
Bat & Ball			d	—	—	—	1948	—	—	—	—	2003
Otford	4		a	—	—	—	1951	—	—	—	—	2007
Otford	4		d	—	—	—	1951	2000	—	—	—	2007
Shoreham (Kent)			d	—	—	—	1954	—	—	—	—	2010
Eynsford			d	—	—	—	1958	—	—	—	—	2013
Swanley	4		a	—	—	—	2002	2009	—	—	—	2018
Swanley	4		d	—	—	—	2002	2009	—	—	2015	2018
St Mary Cray			d	—	—	—	2006	2013	—	—	2019	2022
Orpington	4		d	—	1958	—	—	—	2010	—	—	—
Petts Wood	4		d	—	2001	—	—	—	2013	—	—	—
Bickley	4		d	—	2005	—	2011	—	2018	—	—	2027
Bromley South	4		a	—	2007	—	2013	2020	2020	—	2025	2029
Bromley South	4		d	2005	2008	—	—	2020	2021	—	2026	2030
Shortlands	4		d	—	2010	—	—	—	2023	—	—	2032
Ravensbourne			d	—	—	—	—	—	—	—	—	2035
Beckenham Hill			d	—	—	—	—	—	—	—	—	2037
Bellingham			d	—	—	—	—	—	—	—	—	2039
Catford			d	—	—	—	—	—	—	—	—	2042
Crofton Park			d	—	—	—	—	—	—	—	—	2044
Lewisham	4	DLR	d	—	—	—	—	—	—	—	2038	—
Nunhead	4		d	—	—	—	—	—	—	—	2043	2047
Peckham Rye	4		d	—	—	—	—	—	—	—	2045	2050
Denmark Hill	4		d	—	—	—	—	—	—	2040	2049	2054
Beckenham Junction	4	🚆	d	—	2013	—	—	—	2026	—	—	—
Kent House	4		d	—	2016	—	—	—	2029	—	—	—
Penge East			d	—	2018	—	—	—	2031	—	—	—
Sydenham Hill			d	—	2021	—	—	—	2034	—	—	—
West Dulwich			d	—	2023	—	—	—	2036	—	—	—
Herne Hill	4		d	—	2025	2035	—	—	2039	2046	—	—
Loughborough Junction			a	—	—	2038	—	—	—	2049	—	—
Elephant & Castle	⊖		a	—	—	2042	—	—	—	2053	—	2100
London Blackfriars	4	⊖	a	—	—	2046	—	—	—	2057	—	2104
City Thameslink	8		a	—	—	2048	—	—	—	2102	—	2106
Farringdon	8	⊖	a	—	—	2051	—	—	—	2106	—	2110
St Pancras International	15	⊖	a	—	—	2056	—	—	—	2110	—	2114
Kentish Town	⊖		a	—	—	2100	—	—	—	2114	—	2118
Brixton	⊖		d	—	2027	—	—	—	2041	—	—	—
London Victoria	10	⊖	a	2021	2038	—	—	2040	2049	—	2056	2058

			SE	SE	TL	SE	SE	TL	TL	SE	SE	SE	
			1			1				1			
Sevenoaks	1	DLR	d	—	—	—	—	—	2030	—	—	—	
Bat & Ball			d	—	—	—	—	—	2033	—	—	—	
Otford	1		a	—	—	—	—	—	2037	—	—	—	
Otford	1		d	—	—	—	2032	—	—	2037	—	—	
Shoreham (Kent)			d	—	—	—	—	—	2040	—	—	—	
Eynsford			d	—	—	—	—	—	2043	—	—	—	
Swanley	1		a	—	—	—	2040	—	—	2048	—	—	
Swanley	1		d	—	—	—	2041	—	—	2048	—	—	
St Mary Cray			d	—	—	—	—	—	2052	—	—	—	
Orpington	1		d	—	2028	—	—	2040	—	—	—	2058	
Petts Wood	1		d	—	2031	—	—	2043	—	—	—	2101	
Bickley	1		d	—	2035	—	—	2047	—	2057	—	2105	
Bromley South	1		a	—	2037	—	2049	2049	—	2059	—	2107	
Bromley South	1		d	2035	2038	—	2050	2050	—	2100	2105	2108	
Shortlands	1		d	—	2040	—	—	2053	—	2102	—	2110	
Ravensbourne			d	—	—	—	—	—	2105	—	—	—	
Beckenham Hill			d	—	—	—	—	—	2107	—	—	—	
Bellingham			d	—	—	—	—	—	2109	—	—	—	
Catford			d	—	—	—	—	—	2112	—	—	—	
Crofton Park			d	—	—	—	—	—	2114	—	—	—	
Lewisham	1	DLR	d	—	—	—	—	—	—	—	2108	—	
Nunhead	1		d	—	—	—	—	—	2117	—	2113	—	
Peckham Rye	1		d	—	—	—	—	—	2120	—	2115	—	
Denmark Hill	1		d	—	—	—	—	—	2124	—	2119	—	
Beckenham Junction	1	DLR	d	—	2043	—	—	2056	—	—	—	2113	
Kent House	1		d	—	2046	—	—	2059	—	—	—	2116	
Penge East			d	—	2048	—	—	2101	—	—	—	2118	
Sydenham Hill			d	—	2051	—	—	2104	—	—	—	2121	
West Dulwich			d	—	2053	—	—	2106	—	—	—	2123	
Herne Hill	1		d	—	2055	2105	—	2109	2116	—	—	2125	
Loughborough Junction			a	—	—	2108	—	—	2119	—	—	—	
Elephant & Castle			a	—	—	2112	—	—	2123	2130	—	—	
London Blackfriars	1		a	—	—	2116	—	—	2127	2134	—	—	
City Thameslink	1		a	—	—	2118	—	—	2132	—	—	—	
Farringdon	1		a	—	—	2121	—	—	2136	—	—	—	
St Pancras International	1	e	a	—	—	2126	—	—	2140	—	—	—	
Kentish Town			a	—	—	2130	—	—	2144	—	—	—	
Brixton			d	—	2057	—	—	2111	—	—	—	2127	
London Victoria	1		a	2051	2108	—	2110	2119	—	—	2121	2128	2138

			TL	SE	SE	SE	TL	SE	SE	SE	TL	SE	
					1	1		1				1	
Sevenoaks	1	DLR	d	—	—	—	2100	—	—	—	—	—	
Bat & Ball			d	—	—	—	2103	—	—	—	—	—	
Otford	1		a	—	—	—	2107	—	—	—	—	—	
Otford	1		d	—	—	2100	—	2107	—	—	—	2132	
Shoreham (Kent)			d	—	—	—	2110	—	—	—	—	—	
Eynsford			d	—	—	—	2113	—	—	—	—	—	
Swanley	1		a	—	—	2109	—	2118	—	—	—	2140	
Swanley	1		d	—	—	2109	2117	2118	—	—	—	2141	
St Mary Cray			d	—	—	2113	2121	2122	—	—	—	—	
Orpington	1		d	—	2110	—	—	—	—	2128	—	—	
Petts Wood	1		d	—	2113	—	—	—	—	2131	—	—	
Bickley	1		d	—	2117	—	—	2127	—	2135	—	—	
Bromley South	1		a	—	2119	2120	2127	2129	—	2137	—	2149	
Bromley South	1		d	—	2120	2120	2128	2130	2135	—	2138	2150	
Shortlands	1		d	—	2123	—	—	2132	—	2140	—	—	
Ravensbourne			d	—	—	—	—	2135	—	—	—	—	
Beckenham Hill			d	—	—	—	—	2137	—	—	—	—	
Bellingham			d	—	—	—	—	2139	—	—	—	—	
Catford			d	—	—	—	—	2142	—	—	—	—	
Crofton Park			d	—	—	—	—	2144	—	—	—	—	
Lewisham	1	DLR	d	—	—	—	—	—	2138	—	—	—	
Nunhead	1		d	—	—	—	2147	—	2143	—	—	—	
Peckham Rye	1		d	—	—	—	2150	—	2145	—	—	—	
Denmark Hill	1		d	—	—	—	2140	2154	—	2149	—	—	
Beckenham Junction	1	DLR	d	—	2126	—	—	—	—	2143	—	—	
Kent House	1		d	—	2129	—	—	—	—	2146	—	—	
Penge East			d	—	2131	—	—	—	—	2148	—	—	
Sydenham Hill			d	—	2134	—	—	—	—	2151	—	—	
West Dulwich			d	—	2136	—	—	—	—	2153	—	—	
Herne Hill	1		d	2135	2139	—	—	—	—	2155	2157	—	
Loughborough Junction			a	2138	—	—	—	—	—	—	2200	—	
Elephant & Castle			a	2142	—	—	—	2200	—	—	—	2204	
London Blackfriars	1		a	2146	—	—	—	2204	—	—	—	2207	
City Thameslink	1		a	2149	—	—	—	—	—	—	2210	—	
Farringdon	1		a	2152	—	—	—	—	—	—	2213	—	
St Pancras International	1	e	a	2156	—	—	—	—	—	—	2217	—	
Kentish Town			a	2200	—	—	—	—	—	—	2221	—	
Brixton			d	—	2141	—	—	—	—	2157	—	—	
London Victoria	1		a	—	2149	2140	2156	—	2151	2158	2208	—	2210

			SE	TL	SE f	SE	SE	TL	SE	SE f	TL	TL
Sevenoaks	f	d	—	2130	—	—	—	—	—	—	2200	—
Bat & Ball		d	—	2133	—	—	—	—	—	—	2203	—
Otford	f	a	—	2137	—	—	—	—	—	—	2207	—
Otford	f	d	—	2137	—	—	—	—	—	2200	2207	—
Shoreham (Kent)		d	—	2140	—	—	—	—	—	—	2210	—
Eynsford		d	—	2143	—	—	—	—	—	—	2213	—
Swanley	f	a	—	2148	—	—	—	—	—	2209	2218	—
Swanley	f	d	—	2148	—	—	—	—	—	2209	2218	—
St Mary Cray		d	—	2152	—	—	—	—	—	2213	2222	—
Orpington	f	d	2140	—	—	—	2158	—	2210	—	—	—
Petts Wood	f	d	2143	—	—	—	2201	—	2213	—	—	—
Bickley	f	d	2147	2157	—	—	2205	—	2217	—	2227	—
Bromley South	f	a	2149	2159	—	—	2207	—	2219	2220	2229	—
Bromley South	f	d	2150	2200	2207	—	2208	—	2220	2220	2230	—
Shortlands	f	d	2153	2202	—	—	2210	—	2223	—	2232	—
Ravensbourne		d	—	2205	—	—	—	—	—	—	2235	—
Beckenham Hill		d	—	2207	—	—	—	—	—	—	2237	—
Bellingham		d	—	2209	—	—	—	—	—	—	2239	—
Catford		d	—	2212	—	—	—	—	—	—	2242	—
Crofton Park		d	—	2214	—	—	—	—	—	—	2244	—
Lewisham	f	DLR d	—	—	—	2208	—	—	—	—	—	—
Nunhead	f	d	—	2217	—	2213	—	—	—	—	2247	—
Peckham Rye	f	d	—	2220	—	2215	—	—	—	—	2250	—
Denmark Hill	f	d	—	2224	—	2219	—	—	—	—	2254	—
Beckenham Junction	f	d	2156	—	—	—	2213	—	2226	—	—	—
Kent House	f	d	2159	—	—	—	2216	—	2229	—	—	—
Penge East		d	2201	—	—	—	2218	—	2231	—	—	—
Sydenham Hill		d	2204	—	—	—	2221	—	2234	—	—	—
West Dulwich		d	2206	—	—	—	2223	—	2236	—	—	—
Herne Hill	f	d	2209	—	—	—	2225	2227	2239	—	—	2253
Loughborough Junction		a	—	—	—	—	—	2230	—	—	—	2256
Elephant & Castle	⊖	a	—	2230	—	—	—	2234	—	—	2300	2300
London Blackfriars	f	⊖	a	—	2234	—	—	—	2237	—	2304	2309
City Thameslink	f	a	—	—	—	—	—	2240	—	—	—	—
Farringdon	f	⊖	a	—	—	—	—	—	2243	—	—	2315
St Pancras International	f	⊖	a	—	—	—	—	—	2247	—	—	2320
Kentish Town	f	⊖	a	—	—	—	—	—	2251	—	—	2324
Brixton		⊖	d	2211	—	—	—	2227	—	2241	—	—
London Victoria	f	⊖	a	2219	—	2223	2228	2238	—	2249	2242	—

			SE f	SE	SE	SE f	SE	SE	TL	TL	SE f	SE	
Sevenoaks	f	d	—	—	—	—	—	—	2230	—	—	—	
Bat & Ball		d	—	—	—	—	—	—	2233	—	—	—	
Otford	f	a	—	—	—	—	—	—	2237	—	—	—	
Otford	f	d	—	—	—	2230	—	—	2237	—	—	—	
Shoreham (Kent)		d	—	—	—	—	—	—	2240	—	—	—	
Eynsford		d	—	—	—	—	—	—	2243	—	—	—	
Swanley	f	a	—	—	—	2239	—	—	2248	—	—	—	
Swanley	f	d	2227	—	—	2239	—	—	2248	—	—	—	
St Mary Cray		d	2231	—	—	2243	—	—	2252	—	—	—	
Orpington	f	d	—	—	2228	—	2240	—	—	—	—	2300	
Petts Wood	f	d	—	—	2231	—	2243	—	—	—	—	2303	
Bickley	f	d	—	—	2235	—	2247	—	2257	—	—	2308	
Bromley South	f	a	2237	—	2237	2250	2249	—	2259	—	—	2311	
Bromley South	f	d	2237	—	2238	2250	2250	—	2300	—	2307	2311	
Shortlands	f	d	—	—	2240	—	2253	—	2302	—	—	2314	
Ravensbourne		d	—	—	—	—	—	—	2305	—	—	—	
Beckenham Hill		d	—	—	—	—	—	—	2307	—	—	—	
Bellingham		d	—	—	—	—	—	—	2309	—	—	—	
Catford		d	—	—	—	—	—	—	2312	—	—	—	
Crofton Park		d	—	—	—	—	—	—	2314	—	—	—	
Lewisham	f	DLR d	—	—	2238	—	—	2308	—	—	—	—	
Nunhead	f	d	—	—	2243	—	—	2313	2317	—	—	—	
Peckham Rye	f	d	—	—	2245	—	—	2315	2320	—	—	—	
Denmark Hill	f	d	—	—	2249	—	—	2319	2324	—	—	—	
Beckenham Junction	f	d	—	—	2243	—	2256	—	—	—	—	2317	
Kent House	f	d	—	—	2246	—	2259	—	—	—	—	2320	
Penge East		d	—	—	2248	—	2301	—	—	—	—	2322	
Sydenham Hill		d	—	—	2251	—	2304	—	—	—	—	2325	
West Dulwich		d	—	—	2253	—	2306	—	—	—	—	2327	
Herne Hill	f	d	—	—	2255	—	2309	—	—	2327	—	2330	
Loughborough Junction		a	—	—	—	—	—	—	—	—	—	—	
Elephant & Castle	⊖	a	—	—	—	—	—	—	2330	2333	—	—	
London Blackfriars	f	⊖	a	—	—	—	—	—	2334	2337	—	—	
City Thameslink	f	a	—	—	—	—	—	—	—	—	—	—	
Farringdon	f	⊖	a	—	—	—	—	—	—	2343	—	—	
St Pancras International	f	⊖	a	—	—	—	—	—	—	2347	—	—	
Kentish Town	f	⊖	a	—	—	—	—	—	—	2351	—	—	
Brixton		⊖	d	—	—	2257	—	2311	—	—	—	2333	
London Victoria	f	⊖	a	2253	2258	2308	2310	2319	2328	—	—	2328	2340

			SE	SE	SE	SE	SE	SE	SE
				1		1		1A	A
Sevenoaks	4		d	—	—	—	—	—	—
Bat & Ball			d	—	—	—	—	—	—
Otford	4		a	—	—	—	—	—	—
Otford	4		d	—	—	—	2330	—	—
Shoreham (Kent)			d	—	—	—	—	—	—
Eynsford			d	—	—	—	—	—	—
Swanley	4		a	—	—	—	2339	—	—
Swanley	4		d	—	2327	—	2339	—	0003
St Mary Cray			d	—	2331	—	2343	—	0007
Orpington	4		d	2310	—	—	—	2340	—
Petts Wood	4		d	2313	—	—	—	2343	—
Bickley	4		d	2317	—	—	—	2347	—
Bromley South	4		a	2319	2337	—	2350	2349	0013
Bromley South	4		d	2320	2337	—	2350	2350	0014 0017
Shortlands	4		d	2323	—	—	—	2353	—
Ravensbourne			d	—	—	—	—	—	—
Beckenham Hill			d	—	—	—	—	—	—
Bellingham			d	—	—	—	—	—	—
Catford			d	—	—	—	—	—	—
Crofton Park			d	—	—	—	—	—	—
Lewisham	4	DLR	d	—	—	2338	—	—	—
Nunhead	4		d	—	—	2343	—	—	—
Peckham Rye	4		d	—	—	2345	—	—	—
Denmark Hill	4		d	—	—	2349	—	—	—
Beckenham Junction	4		d	2326	—	—	—	2356	—
Kent House	4		d	2329	—	—	—	2359	—
Penge East			d	2331	—	—	—	0001	—
Sydenham Hill			d	2334	—	—	—	0004	—
West Dulwich			d	2336	—	—	—	0006	—
Herne Hill	4		d	2339	—	—	—	0009	—
Loughborough Junction			a	—	—	—	—	—	—
Elephant & Castle			a	—	—	—	—	—	—
London Blackfriars	4		a	—	—	—	—	—	—
City Thameslink	4		a	—	—	—	—	—	—
Farringdon	4		a	—	—	—	—	—	—
St Pancras International	15		a	—	—	—	—	—	—
Kentish Town			a	—	—	—	—	—	—
Brixton			d	2341	—	—	—	0011	—
London Victoria	10		a	2349	2355	2358	0007	0019	0030 0034

For guide to notes & symbols see page 2

A Service operates 30 August to 2 September

Offers straight to your inbox

Sign up for our email updates at
southeasternrailway.co.uk/register


1

se

Kids for £1

One adult with a valid ticket can travel with up to **4 Kids for £1** each Off-Peak with Southeastern.

Book train tickets at
southeasternrailway.co.uk/kids



Valid for children aged 5 to 15 (under 5's go free). Kids for £1 tickets cannot be discounted with Railcards or used on journeys wholly within London Zones 1-6. Full terms and conditions at southeasternrailway.co.uk/kids

se

Spring into action for less



Discover beautiful destinations at
last year's prices with our great
value online Advance tickets*

se



Download our **FREE**
Southeastern On Track app



Google Play is a trademark of Google Inc. Apple and the Apple logo are trademarks of Apple Inc., registered in the U.S. and other countries. App Store is a service mark of Apple Inc.

*Advance tickets are standard class Single (one way) tickets which can be bought online up to 12 weeks in advance until the day before the date of travel, subject to availability. Online Advance ticket prices held until 1 January 2018. T's&C's at southeasternrailway.co.uk/advance