

New timetable from Monday 7 September

Train times 5

London to: Dartford, Gravesend and
the Medway Towns




se



- a Arrival time
 - d Departure time
 - s Stops to set down only



 - FO** Service operates Fridays only
 - MTO** Service operates Mondays and Tuesdays only
 - MTX** Service operates Wednesdays to Fridays only
 - ThFO** Service operates Thursdays and Fridays only
 - ThFSO** Service operates Thursdays to Saturdays only
 - TWO** Service operates Tuesdays and Wednesdays only
 - TWSO** Service operates Tuesdays, Wednesdays and Saturdays only
 - TWX** Service operates Mondays, Thursdays and Fridays only
 - WO** Service operates Wednesdays only
 - WThO** Service operates Wednesday and Thursdays only
 - WThX** Service operates Mondays, Tuesdays and Fridays only
 - WX** Service operates Mondays & Tuesdays and Thursdays & Fridays



 - 0502** Direct train (shown in bold type)
 - 0546 Connecting train (shown in light type)

 - Train does not call at this station

 -  1st Class accommodation available
 -  Bus service
 -  This service is regularly affected by late-night or early-morning engineering work for all or part of the journey

 -  Train divides at this station
 -  Train attaches at this station

 -  Continued in later column
 -  Continued from earlier column

 - DLR** Docklands Light Railway
 -  London Underground Interchange
 -  Recommended minimum connecting time (shown next to the station name)

 - TL** Service operated by Thameslink
- All services are operated by Southeastern unless otherwise shown

London to New Cross, St Johns, Lewisham, Hither Green, Blackheath and Dartford

		TWO	TWX	WX	WO				TL						TL		
London Charing Cross	⊖ d	—	0450	—	0520	—	0526	0532	—	—	0542	0548	0552	0554	—	0605	—
London Waterloo East	⊖ d	—	0453	—	0523	—	0529	0535	—	—	0545	0551	0555	0557	—	0608	—
London Blackfriars	⊖ d	—	—	—	—	—	—	—	—	—	0539	—	—	—	—	—	0611
London Cannon Street	⊖ d	—	—	0505	—	—	—	—	—	—	—	—	—	—	—	0609	—
London Bridge	⊖ d	0459	0459	0509	0529	0529	0535	0541	0543	0546	0551	0557	0601	0603	0613	0614	0618
London Victoria	⊖ d	—	—	—	—	—	—	—	—	—	—	—	—	—	—	—	—
New Cross	⊖ a	—	—	—	—	—	—	—	0548	—	—	—	—	—	—	0618	—
St Johns	a	—	—	—	—	—	—	—	0551	—	—	—	—	—	—	0621	—
Lewisham	⊖ DLR a	0507	0507	—	0537	0537	0543	0549	0553	—	0600	0608	—	0611	0623	—	—
Hither Green	⊖ a	0512	0512	—	0543	0542	—	0554	0558	—	—	—	0612	—	0628	0623	—
Blackheath	a	—	—	—	—	—	0546	—	—	—	0603	—	—	—	0616	—	—
Dartford	a	0538	0538	0553	0608	0608	0614	—	—	0625	0634	—	0637	0646	—	—	0657

										TL							
London Charing Cross	⊖ d	—	0612	—	0623	—	0625	0634	—	—	0641	—	—	0653	—	0656	—
London Waterloo East	⊖ d	—	0615	—	0626	—	0628	0637	—	—	0644	—	—	0656	—	0659	—
London Blackfriars	⊖ d	—	—	—	—	—	—	—	—	0641	—	—	—	—	—	—	—
London Cannon Street	⊖ d	0616	—	—	0628	—	—	—	0639	—	—	—	0649	—	0700	—	—
London Bridge	⊖ d	0620	0621	—	0632	0632	0635	0643	0643	0648	0650	—	0653	0702	0704	0705	—
London Victoria	⊖ d	—	—	0615	—	—	—	—	—	—	—	0643	—	—	—	—	0708
New Cross	⊖ a	0626	—	—	—	0637	—	—	0648	—	—	—	0658	—	0709	—	—
St Johns	a	0629	—	—	0640	—	—	0651	—	—	—	—	0701	—	0712	—	—
Lewisham	⊖ DLR a	0631	0629	0636	—	0642	0644	—	0653	—	0659	0702	0704	—	0717	0713	0725
Hither Green	⊖ a	0636	—	—	0643	—	—	0652	0658	—	—	—	0708	0713	—	—	—
Blackheath	a	—	0632	0639	—	—	0647	—	—	—	0702	0705	—	—	—	0717	0728
Dartford	a	—	0705	0705	0708	—	0718	—	—	0729	0738	0729	—	0737	—	0746	0750

										TL							
London Charing Cross	⊖ d	0706	—	—	—	0712	—	—	0721	0725	0733	—	—	0739	—	—	—
London Waterloo East	⊖ d	0709	—	—	—	0715	—	—	0724	0728	0736	—	—	0742	—	—	—
London Blackfriars	⊖ d	—	—	0711	—	—	—	—	—	—	—	—	—	0741	—	—	—
London Cannon Street	⊖ d	—	0711	—	0715	—	0719	0722	—	—	—	0740	—	—	—	0753	0757
London Bridge	⊖ d	0715	0715	0718	0719	0721	0723	0726	0730	0734	0742	—	0748	0748	—	0757	0801
London Victoria	⊖ d	—	—	—	—	—	—	—	—	—	—	—	—	—	0745	—	—
New Cross	⊖ a	—	0720	—	0725	—	0728	0731	—	—	—	0749	—	—	—	0802	—
St Johns	a	—	0723	—	—	—	—	0734	—	—	—	0752	—	—	—	0805	—
Lewisham	⊖ DLR a	—	0727	—	—	0729	0733	0736	—	0743	—	0754	—	0800	0807	0809	—
Hither Green	⊖ a	0725	0734	—	0731	—	—	0740	—	0753	0800	—	—	—	—	0815	—
Blackheath	a	—	—	—	—	0732	—	0739	—	0747	—	—	—	—	0803	—	—
Dartford	a	—	—	0757	—	0806	—	—	0806	0815	—	—	0827	0837	0826	—	0845

										TL							
London Charing Cross	⊖ d	—	0752	0756	—	0806	—	—	0812	—	0814	—	—	0822	0826	0832	—
London Waterloo East	⊖ d	—	0756	0759	—	0809	—	—	0815	—	0817	—	—	0825	0829	0835	—
London Blackfriars	⊖ d	—	—	—	—	0811	—	—	—	—	—	—	—	—	—	—	—
London Cannon Street	⊖ d	0800	—	—	—	—	0815	—	0817	—	0819	0822	—	—	—	—	0837
London Bridge	⊖ d	—	0802	0805	—	0815	0818	0819	0821	—	0823	—	—	0831	0835	0841	0841
London Victoria	⊖ d	—	—	—	0807	—	—	—	—	—	—	—	—	—	—	—	—
New Cross	⊖ a	—	—	—	—	—	—	—	0827	—	0830	0833	—	—	—	—	0846
St Johns	a	—	—	—	—	—	—	—	0830	—	0833	—	—	—	—	—	0849
Lewisham	⊖ DLR a	0811	—	0817	0828	—	—	—	0831	0833	—	0835	0838	—	0843	—	0854
Hither Green	⊖ a	—	0812	—	—	0827	—	0829	—	0838	0833	—	—	0841	—	0852	0859
Blackheath	a	0814	—	0820	0831	—	—	—	0834	—	—	0838	—	—	—	0847	—
Dartford	a	—	0838	0848	0854	—	0857	—	0912	—	0903	—	—	0907	0917	—	—

										TL							
London Charing Cross	⊖ d	0838	—	—	0842	—	0846	0850	—	0900	—	—	—	0912	—	—	0920
London Waterloo East	⊖ d	0841	—	—	0845	—	0849	0853	—	0903	—	—	—	0915	—	—	0923
London Blackfriars	⊖ d	—	—	0841	—	—	—	—	—	—	—	—	0911	—	—	—	—
London Cannon Street	⊖ d	—	—	—	—	0852	—	—	0858	—	0908	—	—	—	0917	0920	—
London Bridge	⊖ d	0847	—	0848	0851	0856	0857	0859	0902	0909	0913	—	—	0918	0921	0921	0924
London Victoria	⊖ d	—	0838	—	—	—	—	—	—	—	—	—	0904	—	—	—	—
New Cross	⊖ a	—	—	—	—	0902	—	—	0907	—	0918	—	—	—	0927	0930	—
St Johns	a	—	—	—	—	0904	—	—	—	—	0921	—	—	—	0930	0933	—
Lewisham	⊖ DLR a	0857	0901	—	0904	0907	—	0909	0912	—	0923	0926	—	0931	0934	0936	—
Hither Green	⊖ a	—	—	—	—	0912	0910	—	—	—	0929	—	—	—	—	0941	0938
Blackheath	a	0900	0904	—	0907	—	—	0914	—	—	—	0929	—	0934	0937	—	—
Dartford	a	0940	0924	0927	—	—	0934	0946	—	0940	—	0954	0957	1008	—	—	1005

Times shown in light type are connections.
For guide to notes & symbols see page 2

London to New Cross, St Johns, Lewisham, Hither Green, Blackheath and Dartford

TL																		
London Charing Cross	⊖	d	—	0926	0928	0934	—	—	—	0940	—	—	0948	—	0954	1002	1004	—
London Waterloo East	⊖	d	—	0929	0931	0937	—	—	—	0945	—	—	0951	—	0958	1005	1007	—
London Blackfriars	⊖	d	—	—	—	—	—	—	0941	—	—	—	—	—	—	—	—	—
London Cannon Street	⊖	d	0927	—	—	—	0938	—	—	—	0947	0950	—	0957	—	—	—	1008
London Bridge	⊖	d	0931	0935	0937	0943	0943	—	0948	0951	0951	0954	0957	1001	1005	1011	1013	1013
London Victoria	⊖	d	—	—	—	—	0934	—	—	—	—	—	—	—	—	—	—	—
New Cross	⊖	a	0936	—	—	—	0948	—	—	—	0956	0959	—	1006	—	—	—	1018
St Johns	⊖	a	—	—	—	—	0951	—	—	—	0959	1002	—	—	—	—	—	1021
Lewisham	⊖	DLR	a	0941	0944	—	—	0953	0956	—	1000	1003	1005	—	1011	1014	—	1023
Hither Green	⊖	a	—	—	—	0952	0958	—	—	—	—	1010	1007	—	—	—	—	1023
Blackheath	⊖	a	—	0947	—	—	—	0959	—	—	1003	1006	—	—	1017	—	—	1028
Dartford	⊖	a	—	1014	1010	—	—	1024	1027	1038	—	—	1032	—	1044	1040	—	—

TL														TL				
London Charing Cross	⊖	d	—	—	1012	—	—	1018	—	1024	1032	1034	—	—	—	1042	—	—
London Waterloo East	⊖	d	—	—	1015	—	—	1021	—	1028	1035	1037	—	—	—	1045	—	—
London Blackfriars	⊖	d	—	—	1011	—	—	—	—	—	—	—	—	—	1041	—	—	—
London Cannon Street	⊖	d	—	—	—	1017	1020	—	—	1027	—	—	1037	—	—	—	—	1047
London Bridge	⊖	d	—	1018	1021	1021	1024	1027	1031	1035	1041	1043	1043	—	1048	1051	1051	1054
London Victoria	⊖	d	1004	—	—	—	—	—	—	—	—	—	—	1034	—	—	—	—
New Cross	⊖	a	—	—	—	1026	1029	—	1036	—	—	—	1048	—	—	—	—	1056
St Johns	⊖	a	—	—	—	1029	1032	—	—	—	—	—	1051	—	—	—	—	1059
Lewisham	⊖	DLR	a	1025	—	1029	1032	1034	—	1041	1044	—	—	1053	1055	—	1059	1102
Hither Green	⊖	a	—	—	—	—	1039	1036	—	—	—	1053	1058	—	—	—	—	1109
Blackheath	⊖	a	1028	—	1032	1036	—	—	—	1047	—	—	—	1058	—	1102	1106	—
Dartford	⊖	a	1054	1057	1108	—	—	1102	—	1114	1110	—	—	1124	1127	1138	—	—

TL																		
London Charing Cross	⊖	d	1048	—	1054	1102	1104	—	—	—	1112	—	—	1118	—	1124	1132	1134
London Waterloo East	⊖	d	1051	—	1058	1105	1107	—	—	—	1115	—	—	1121	—	1128	1135	1137
London Blackfriars	⊖	d	—	—	—	—	—	—	—	1111	—	—	—	—	—	—	—	—
London Cannon Street	⊖	d	—	1057	—	—	—	1108	—	—	—	1117	1120	—	1127	—	—	—
London Bridge	⊖	d	1057	1101	1105	1111	1113	1113	—	1118	1121	1121	1124	1127	1131	1135	1141	1143
London Victoria	⊖	d	—	—	—	—	—	—	1104	—	—	—	—	—	—	—	—	—
New Cross	⊖	a	—	1106	—	—	—	1118	—	—	—	1126	1129	—	1136	—	—	—
St Johns	⊖	a	—	—	—	—	1121	—	—	—	—	1129	1132	—	—	—	—	—
Lewisham	⊖	DLR	a	—	1111	1114	—	—	1123	1125	—	1130	1133	1138	—	1141	1144	—
Hither Green	⊖	a	1106	—	—	—	1123	1128	—	—	—	—	1144	1136	—	—	—	1153
Blackheath	⊖	a	—	—	1117	—	—	—	1128	—	1133	1136	—	—	—	1147	—	—
Dartford	⊖	a	1132	—	1144	1140	—	—	1154	1157	1208	—	—	1202	—	1214	1210	—

TL														TL				
London Charing Cross	⊖	d	—	—	—	1142	—	—	1148	—	1154	1202	1204	—	—	—	1212	—
London Waterloo East	⊖	d	—	—	—	1145	—	—	1151	—	1158	1205	1207	—	—	—	1215	—
London Blackfriars	⊖	d	—	—	—	1141	—	—	—	—	—	—	—	—	—	—	1211	—
London Cannon Street	⊖	d	1138	—	—	—	1147	1150	—	1157	—	—	—	1208	—	—	—	1217
London Bridge	⊖	d	1143	—	1148	1151	1151	1154	1157	1201	1205	1211	1213	1213	—	1218	1221	1221
London Victoria	⊖	d	—	1134	—	—	—	—	—	—	—	—	—	—	1204	—	—	—
New Cross	⊖	a	1148	—	—	—	1156	1159	—	1206	—	—	—	1218	—	—	—	1226
St Johns	⊖	a	1151	—	—	—	1159	1202	—	—	—	—	—	1221	—	—	—	1229
Lewisham	⊖	DLR	a	1154	1156	—	1159	1202	1204	—	1211	1214	—	—	1223	1225	—	1229
Hither Green	⊖	a	1159	—	—	—	1209	1207	—	—	—	—	—	1223	1228	—	—	—
Blackheath	⊖	a	—	1159	—	1202	1206	—	—	—	1217	—	—	—	—	1228	—	1232
Dartford	⊖	a	—	1224	1227	1238	—	—	1232	—	1244	1240	—	—	1254	1257	1308	—

TL																		
London Charing Cross	⊖	d	—	1218	—	1224	1232	1234	—	—	—	1242	—	—	1248	—	1254	1302
London Waterloo East	⊖	d	—	1221	—	1228	1235	1237	—	—	—	1245	—	—	1251	—	1258	1305
London Blackfriars	⊖	d	—	—	—	—	—	—	—	—	—	1241	—	—	—	—	—	—
London Cannon Street	⊖	d	1220	—	1227	—	—	—	1238	—	—	—	1247	1250	—	—	1257	—
London Bridge	⊖	d	1224	1227	1231	1235	1241	1243	1243	—	1248	1251	1251	1254	1257	1301	1305	1311
London Victoria	⊖	d	—	—	—	—	—	—	—	1234	—	—	—	—	—	—	—	—
New Cross	⊖	a	1229	—	1236	—	—	—	1248	—	—	—	—	1256	1259	—	1306	—
St Johns	⊖	a	1232	—	—	—	—	—	1251	—	—	—	—	1259	1302	—	—	—
Lewisham	⊖	DLR	a	1234	—	1241	1244	—	—	1253	1255	—	1259	1302	1304	—	1311	1314
Hither Green	⊖	a	1239	1236	—	—	—	1253	1259	—	—	—	—	1309	1306	—	—	—
Blackheath	⊖	a	—	—	—	1247	—	—	—	1258	—	1302	1306	—	—	—	—	1317
Dartford	⊖	a	—	1303	—	1314	1310	—	—	1324	1327	1338	—	—	1332	—	1344	1340

Times shown in light type are connections.
For guide to notes & symbols see page 2

London to New Cross, St Johns, Lewisham, Hither Green, Blackheath and Dartford

TL														TL						
London Charing Cross	⊖	d	1304	—	—	—	1312	—	—	1318	—	1324	1332	1334	—	—	—	1342		
London Waterloo East	⊖	d	1307	—	—	—	1315	—	—	1321	—	1328	1335	1337	—	—	—	1345		
London Blackfriars	⊖	d	—	—	—	1311	—	—	—	—	—	—	—	—	—	—	—	1341		
London Cannon Street	⊖	d	—	1308	—	—	—	1317	1320	—	1327	—	—	—	—	—	1338	—		
London Bridge	⊖	d	1313	1313	—	1318	1321	1321	1324	1327	1331	1335	1341	1343	1343	—	—	1348	1351	
London Victoria	⊖	d	—	—	1304	—	—	—	—	—	—	—	—	—	—	—	1334	—	—	
New Cross	⊖	a	—	1318	—	—	—	1326	1329	—	1336	—	—	—	—	—	1348	—	—	
St Johns	⊖	a	—	1321	—	—	—	1329	1332	—	—	—	—	—	—	—	1351	—	—	
Lewisham	⊖	DLR	a	—	1323	1325	—	1329	1332	1334	—	1341	1344	—	—	—	1353	1355	—	1359
Hither Green	⊖	a	1323	1328	—	—	—	—	1339	1336	—	—	—	—	—	1353	1358	—	—	
Blackheath	⊖	a	—	—	1328	—	—	1332	1336	—	—	—	1347	—	—	—	1358	—	—	1402
Dartford	⊖	a	—	—	1354	1357	1408	—	—	1401	—	1414	1410	—	—	—	1424	1427	1438	

TL														TL				
London Charing Cross	⊖	d	—	—	1348	—	1354	1402	1404	—	—	—	1412	—	—	1418	—	1424
London Waterloo East	⊖	d	—	—	1351	—	1358	1405	1407	—	—	—	1415	—	—	1421	—	1428
London Blackfriars	⊖	d	—	—	—	—	—	—	—	—	—	1411	—	—	—	—	—	—
London Cannon Street	⊖	d	1347	1350	—	1357	—	—	—	1408	—	—	—	1417	1420	—	—	1427
London Bridge	⊖	d	1351	1354	1357	1401	1405	1411	1413	1413	—	1418	1421	1421	1424	1427	1431	1435
London Victoria	⊖	d	—	—	—	—	—	—	—	—	1404	—	—	—	—	—	—	—
New Cross	⊖	a	1356	1359	—	1406	—	—	—	1418	—	—	—	1426	1429	—	1436	—
St Johns	⊖	a	1359	1402	—	—	—	—	1421	—	—	—	—	1429	1432	—	—	—
Lewisham	⊖	DLR	a	1402	1404	—	1411	1414	—	1423	1425	—	1429	1432	1434	—	1441	1444
Hither Green	⊖	a	—	1409	1406	—	—	—	1423	1429	—	—	—	—	1439	1436	—	—
Blackheath	⊖	a	1406	—	—	—	1417	—	—	—	1428	—	1432	1436	—	—	—	1447
Dartford	⊖	a	—	—	1432	—	1444	1440	—	—	1454	1457	1508	—	—	1501	—	1514

TL														TL				
London Charing Cross	⊖	d	1432	1434	—	—	—	1442	—	—	1448	—	1454	1502	1504	—	—	—
London Waterloo East	⊖	d	1435	1437	—	—	—	1445	—	—	1451	—	1458	1505	1507	—	—	—
London Blackfriars	⊖	d	—	—	—	—	1441	—	—	—	—	—	—	—	—	—	—	1511
London Cannon Street	⊖	d	—	—	1438	—	—	—	1447	1450	—	1457	—	—	—	1508	—	—
London Bridge	⊖	d	1441	1443	1443	—	1448	1451	1451	1454	1457	1501	1505	1511	1513	1513	—	1518
London Victoria	⊖	d	—	—	—	1434	—	—	—	—	—	—	—	—	—	—	—	1504
New Cross	⊖	a	—	—	1448	—	—	—	1456	1459	—	1506	—	—	—	—	1518	—
St Johns	⊖	a	—	—	1451	—	—	—	1459	1502	—	—	—	—	—	1521	—	—
Lewisham	⊖	DLR	a	—	1454	1456	—	1459	1502	1504	—	1511	1514	—	—	1523	1525	—
Hither Green	⊖	a	—	1453	1458	—	—	—	1509	1507	—	—	—	—	1523	1528	—	—
Blackheath	⊖	a	—	—	—	1459	—	1502	1506	—	—	—	1517	—	—	—	1528	—
Dartford	⊖	a	1510	—	—	1524	1527	1537	—	—	1532	—	1544	1540	—	—	1554	1557

TL														TL					
London Charing Cross	⊖	d	1512	—	—	1518	—	1524	1532	1534	—	—	—	1542	—	—	1548	—	
London Waterloo East	⊖	d	1515	—	—	1521	—	1528	1535	1537	—	—	—	1545	—	—	1551	—	
London Blackfriars	⊖	d	—	—	—	—	—	—	—	—	—	—	1541	—	—	—	—	—	
London Cannon Street	⊖	d	—	1517	1520	—	1527	—	—	—	1538	—	—	—	1547	1550	—	1557	
London Bridge	⊖	d	1521	1521	1524	1527	1531	1535	1541	1543	1543	—	1548	1551	1551	1554	1557	1601	
London Victoria	⊖	d	—	—	—	—	—	—	—	—	—	—	1534	—	—	—	—	—	
New Cross	⊖	a	—	1526	1529	—	1536	—	—	—	1548	—	—	—	1556	1600	—	1606	
St Johns	⊖	a	—	1529	1532	—	—	—	—	—	1551	—	—	—	1559	1603	—	—	
Lewisham	⊖	DLR	a	1529	1532	1534	—	1541	1544	—	—	1553	1555	—	1600	1603	1605	—	1611
Hither Green	⊖	a	—	—	1539	1536	—	—	—	—	1553	1559	—	—	—	1610	1606	—	
Blackheath	⊖	a	1532	1536	—	—	—	1547	—	—	—	1558	—	1603	1606	—	—	—	
Dartford	⊖	a	1608	—	—	1602	—	1614	1610	—	—	1624	1627	1638	—	—	1632	—	

TL														TL				
London Charing Cross	⊖	d	1554	1602	1604	—	—	—	—	1612	—	1618	—	1624	1630	1633	—	—
London Waterloo East	⊖	d	1558	1605	1607	—	—	—	—	1615	—	1621	—	1628	1633	1636	—	—
London Blackfriars	⊖	d	—	—	—	—	—	1611	—	—	—	—	—	—	—	—	—	1641
London Cannon Street	⊖	d	—	—	—	1608	—	—	1615	—	1618	—	1625	—	—	—	—	1639
London Bridge	⊖	d	1605	1611	1613	1613	—	1618	1620	1621	1623	1627	1630	1635	1639	1642	1644	1648
London Victoria	⊖	d	—	—	—	—	1604	—	—	—	—	—	—	—	—	—	—	—
New Cross	⊖	a	—	—	—	1618	—	—	1625	—	1628	—	1635	—	—	—	—	1649
St Johns	⊖	a	—	—	—	1621	—	—	1628	—	1631	—	1638	—	—	—	—	1652
Lewisham	⊖	DLR	a	1614	—	1623	1625	—	1632	1629	1634	—	1640	1644	—	—	—	1654
Hither Green	⊖	a	—	—	1623	1628	—	—	—	—	1641	1638	—	—	1648	—	—	1659
Blackheath	⊖	a	1617	—	—	—	1628	—	1635	1632	—	—	—	1647	—	—	—	—
Dartford	⊖	a	1644	1640	—	—	1654	1657	—	1710	—	1704	—	1716	—	1710	—	1727

Times shown in light type are connections.
For guide to notes & symbols see page 2

London to New Cross, St Johns, Lewisham, Hither Green, Blackheath and Dartford

														TL				
London Charing Cross	⊖	d	—	1641	—	1645	—	1648	—	—	1653	—	—	1703	1706	—	—	1709
London Waterloo East	⊖	d	—	1644	—	1648	—	1651	—	—	1656	—	—	1706	1709	—	—	1712
London Blackfriars	⊖	d	—	—	—	—	—	—	—	—	—	—	—	—	—	—	—	1711
London Cannon Street	⊖	d	—	—	1645	—	1650	—	1652	1654	—	1658	1703	—	—	—	—	1711
London Bridge	⊖	d	—	1650	1650	1654	1655	1657	1657	1659	1702	1703	1708	1712	1715	1716	1718	1718
London Victoria	⊖	d	1634	—	—	—	—	—	—	—	—	—	—	—	—	—	—	—
New Cross	⊖	a	—	—	1655	—	1700	—	1703	—	—	1708	1714	—	—	—	—	1721
St Johns		a	—	—	1658	—	1703	—	—	—	—	1711	—	—	—	—	—	1724
Lewisham	⊖	DLR	a	1656	1659	1700	1703	1705	—	—	1711	1713	1718	1720	1723	1728	—	—
Hither Green	⊖	a	—	1705	—	—	—	1708	1710	—	—	1719	—	1725	—	—	—	1728
Blackheath		a	1659	—	1703	1706	—	—	—	—	1714	—	1721	—	1726	—	—	—
Dartford		a	1732	—	—	—	—	1736	—	1750	1744	—	—	—	1758	—	—	1757

London Charing Cross	⊖	d	—	1713	—	1717	—	—	—	1726	1728	—	—	1732	1734	—	—	1736
London Waterloo East	⊖	d	—	1716	—	1720	—	—	—	1729	1731	—	—	1735	1737	—	—	1739
London Blackfriars	⊖	d	—	—	—	—	—	—	—	—	—	—	—	—	—	—	—	—
London Cannon Street	⊖	d	1716	—	1719	—	—	1725	1727	—	—	1732	1735	—	—	1739	—	1741
London Bridge	⊖	d	1721	1722	1724	1726	—	1730	1732	1735	1737	1737	1739	1741	1743	1744	1745	1746
London Victoria	⊖	d	—	—	—	—	1704	—	—	—	—	—	—	—	—	—	—	—
New Cross	⊖	a	—	—	1729	—	—	—	1737	—	—	1742	—	—	—	1749	—	1752
St Johns		a	—	—	1732	—	—	—	—	—	—	1745	—	—	—	—	—	1755
Lewisham	⊖	DLR	a	—	1730	1734	—	1726	—	1741	1743	—	1747	—	1751	—	1754	1757
Hither Green	⊖	a	1731	—	1740	1736	—	—	—	1749	1747	—	—	—	—	1755	—	1803
Blackheath		a	—	1733	—	—	1730	—	1745	—	—	—	—	1751	1755	—	—	1758
Dartford		a	—	—	1813	1801	1802	1808	—	—	—	—	—	1826	1822	—	—	—

														TL					TL
London Charing Cross	⊖	d	—	1741	—	—	—	1747	1751	—	1753	—	1755	—	1759	—	—	—	
London Waterloo East	⊖	d	—	1744	—	—	—	1750	1754	—	1756	—	1758	—	1802	—	—	—	
London Blackfriars	⊖	d	1741	—	—	—	—	—	—	—	—	—	—	—	—	—	—	1811	
London Cannon Street	⊖	d	—	—	—	1747	1749	—	—	1755	—	1758	—	1800	—	—	—	1809	
London Bridge	⊖	d	1748	1750	—	1752	1754	1756	1800	1800	1802	1803	1804	1805	1808	—	—	1814	
London Victoria	⊖	d	—	—	1735	—	—	—	—	—	—	—	—	—	—	1755	—	—	
New Cross	⊖	a	—	—	—	1757	—	—	—	1806	—	1808	—	1810	—	—	—	1819	
St Johns		a	—	—	—	—	—	—	1808	—	—	—	—	1813	—	—	—	—	
Lewisham	⊖	DLR	a	—	—	1759	1802	—	1804	1809	1811	—	—	1813	1816	—	1818	1823	
Hither Green	⊖	a	—	1800	—	—	—	—	—	—	—	1812	1815	—	1821	1818	—	—	
Blackheath		a	—	—	1802	1805	—	—	—	1812	—	—	—	1816	—	—	1821	1827	
Dartford		a	1829	1824	1833	—	1839	—	—	—	—	—	—	1848	—	1844	1851	—	

														TL				
London Charing Cross	⊖	d	1811	—	1815	—	1817	—	—	1825	—	—	1829	—	1836	—	—	1838
London Waterloo East	⊖	d	1814	—	1818	—	1820	—	—	1828	—	—	1832	—	1839	—	—	1841
London Blackfriars	⊖	d	—	—	—	—	—	—	—	—	—	—	—	—	—	—	—	1841
London Cannon Street	⊖	d	—	1814	—	1820	—	1822	1824	—	—	1833	—	1838	—	1841	—	—
London Bridge	⊖	d	1820	1820	1824	1825	1826	1827	1829	1834	—	1838	1838	1843	1845	1846	1847	1848
London Victoria	⊖	d	—	—	—	—	—	—	—	—	1821	—	—	—	—	—	—	—
New Cross	⊖	a	—	1826	—	1830	—	1833	—	—	—	1843	—	1848	—	1851	—	—
St Johns		a	—	1829	—	—	—	1836	—	—	—	1846	—	1851	—	1854	—	—
Lewisham	⊖	DLR	a	1828	1831	—	1836	1834	1839	—	—	1843	1848	—	1853	—	1857	1855
Hither Green	⊖	a	—	—	1835	1841	—	1846	—	—	—	—	1848	—	1855	1903	—	—
Blackheath		a	1832	—	—	—	1838	—	—	—	—	1846	1851	—	—	—	—	1859
Dartford		a	—	—	—	—	1912	—	1908	1906	1916	—	—	—	1926	1933	—	1927

														TL				
London Charing Cross	⊖	d	1843	—	1848	—	—	1854	—	1856	1902	—	—	1905	—	—	—	1912
London Waterloo East	⊖	d	1846	—	1851	—	—	1857	—	1859	1905	—	—	1908	—	—	—	1915
London Blackfriars	⊖	d	—	—	—	—	—	—	—	—	—	—	—	—	1911	—	—	—
London Cannon Street	⊖	d	—	1848	—	1853	1857	—	—	—	—	1908	—	—	—	1915	—	1922
London Bridge	⊖	d	1852	1853	1857	1858	1902	1903	—	1905	1911	1913	—	—	1914	1918	1920	1921
London Victoria	⊖	d	—	—	—	—	—	—	1842	—	—	—	—	1904	—	—	—	—
New Cross	⊖	a	—	1858	—	1903	1907	—	—	—	—	1918	—	—	—	1925	—	1931
St Johns		a	—	1901	—	1906	1910	—	—	—	—	1921	—	—	—	1928	—	1934
Lewisham	⊖	DLR	a	1900	1903	—	1908	1912	—	1905	1914	—	1923	1926	—	1932	1929	1936
Hither Green	⊖	a	—	1910	1907	—	—	—	—	—	—	1921	1928	—	1923	—	—	1941
Blackheath		a	1903	—	—	—	1912	—	—	1908	1917	—	—	1929	—	—	1936	1932
Dartford		a	—	—	—	—	—	1934	1940	1948	1956	—	—	1954	—	1957	—	2008

Times shown in light type are connections.

For guide to notes & symbols see page 2

London to New Cross, St Johns, Lewisham, Hither Green, Blackheath and Dartford

TL																			
London Charing Cross	⊖	d	1918	—	1924	1932	1935	—	—	1942	—	—	1948	—	1954	2002	2004		
London Waterloo East	⊖	d	1921	—	1928	1935	1938	—	—	1945	—	—	1951	—	1958	2005	2007		
London Blackfriars	⊖	d	—	—	—	—	—	—	—	1941	—	—	—	—	—	—	—		
London Cannon Street	⊖	d	—	—	1927	—	—	—	1938	—	—	1947	1950	—	1957	—	—		
London Bridge	⊖	d	1927	1931	1935	1941	1943	1943	—	1948	1951	1951	1954	1957	2001	2005	2011	2013	
London Victoria	⊖	d	—	—	—	—	—	—	1934	—	—	—	—	—	—	—	—	—	
New Cross	⊖	a	—	1936	—	—	—	1948	—	—	—	1956	1959	—	2006	—	—	—	
St Johns	⊖	a	—	—	—	—	—	1951	—	—	—	1959	2002	—	—	—	—	—	
Lewisham	⊖	DLR	a	—	1941	1944	—	—	1953	1955	—	1959	2002	2004	—	2011	2015	—	—
Hither Green	⊖	a	1938	—	—	—	1953	1958	—	—	—	—	2009	2006	—	—	—	—	2023
Blackheath	⊖	a	—	—	1947	—	—	—	1958	—	—	2002	2006	—	—	—	2018	—	—
Dartford	⊖	a	2006	—	2018	2010	—	—	2024	2027	2038	—	—	2034	—	2044	2040	—	—

TL														TL						
London Charing Cross	⊖	d	—	—	—	2012	—	—	2018	—	—	2024	2032	2034	—	—	—	2042	—	
London Waterloo East	⊖	d	—	—	—	2015	—	—	2021	—	—	2028	2035	2037	—	—	—	2045	—	
London Blackfriars	⊖	d	—	—	—	2011	—	—	—	—	—	—	—	—	—	—	2041	—	—	
London Cannon Street	⊖	d	2008	—	—	—	2017	2020	—	—	2027	—	—	—	2038	—	—	—	2047	
London Bridge	⊖	d	2013	—	2018	2021	2021	2024	2027	2031	2035	2041	2043	2043	—	—	2048	2051	2051	
London Victoria	⊖	d	—	—	2004	—	—	—	—	—	—	—	—	—	—	2034	—	—	—	
New Cross	⊖	a	2018	—	—	—	2026	2029	—	2036	—	—	—	—	2048	—	—	—	2056	
St Johns	⊖	a	2021	—	—	—	2029	2032	—	—	—	—	—	—	2051	—	—	—	2059	
Lewisham	⊖	DLR	a	2023	2026	—	2029	2032	2034	—	2041	2044	—	—	2053	2055	—	2059	2102	
Hither Green	⊖	a	2029	—	—	—	—	2039	2036	—	—	—	—	2053	2058	—	—	—	—	
Blackheath	⊖	a	—	2029	—	2032	2036	—	—	—	2047	—	—	—	—	—	2058	—	2102	2106
Dartford	⊖	a	—	2054	2057	2108	—	—	2102	—	2114	2110	—	—	—	2124	2127	2138	—	

TL																			
London Charing Cross	⊖	d	—	2048	—	2054	2102	2104	—	—	—	2112	—	2118	—	2124	2132	2134	—
London Waterloo East	⊖	d	—	2051	—	2058	2105	2107	—	—	—	2115	—	2121	—	2128	2135	2137	—
London Blackfriars	⊖	d	—	—	—	—	—	—	—	—	2111	—	—	—	—	—	—	—	—
London Cannon Street	⊖	d	2050	—	2057	—	—	—	2108	—	—	—	2121	—	2127	—	—	—	—
London Bridge	⊖	d	2054	2057	2101	2105	2111	2113	2113	—	2118	2121	2125	2127	2131	2135	2141	2143	—
London Victoria	⊖	d	—	—	—	—	—	—	2104	—	—	—	—	—	—	—	—	—	—
New Cross	⊖	a	2059	—	2106	—	—	—	2118	—	—	—	2130	—	2136	—	—	—	—
St Johns	⊖	a	2102	—	—	—	—	—	2121	—	—	—	2132	—	—	—	—	—	—
Lewisham	⊖	DLR	a	2104	—	2111	2114	—	—	2123	2125	—	2129	2135	—	2141	2144	—	—
Hither Green	⊖	a	2110	2106	—	—	—	2123	2128	—	—	—	2139	2136	—	—	—	—	2153
Blackheath	⊖	a	—	—	—	2117	—	—	—	2128	—	2132	—	—	—	2147	—	—	—
Dartford	⊖	a	—	2132	—	2144	2140	—	—	2154	2157	2208	—	2202	—	2214	2210	—	—

TL														TL					
London Charing Cross	⊖	d	—	—	—	2142	—	2148	—	2154	2202	2204	—	—	—	2212	—	2218	—
London Waterloo East	⊖	d	—	—	—	2145	—	2151	—	2158	2205	2207	—	—	—	2215	—	2221	—
London Blackfriars	⊖	d	—	—	—	2141	—	—	—	—	—	—	—	—	2211	—	—	—	—
London Cannon Street	⊖	d	2138	—	—	—	2150	—	2157	—	—	—	2208	—	—	—	—	2220	—
London Bridge	⊖	d	2143	—	2148	2151	2154	2157	2201	2205	2211	2213	2213	—	2218	2221	2224	2227	—
London Victoria	⊖	d	—	—	2134	—	—	—	—	—	—	—	—	—	2204	—	—	—	—
New Cross	⊖	a	2148	—	—	—	2159	—	2206	—	—	—	2218	—	—	—	—	2229	—
St Johns	⊖	a	2151	—	—	—	2202	—	—	—	—	—	2221	—	—	—	—	2232	—
Lewisham	⊖	DLR	a	2153	2155	—	2159	2204	—	2211	2214	—	—	2223	2225	—	2229	2234	—
Hither Green	⊖	a	2158	—	—	—	2209	2206	—	—	—	—	2223	2228	—	—	—	2239	2236
Blackheath	⊖	a	—	2158	—	2202	—	—	—	2217	—	—	—	—	2228	—	2232	—	—
Dartford	⊖	a	—	2224	2227	2238	—	2232	—	2244	2240	—	—	2254	2257	2308	—	2302	—

WThX WThO TL														E E E					
London Charing Cross	⊖	d	—	2224	2232	2234	—	—	—	—	2242	—	2248	—	2254	—	2302	—	—
London Waterloo East	⊖	d	—	2228	2235	2237	—	—	—	—	2245	—	2251	—	2258	—	2305	—	—
London Blackfriars	⊖	d	—	—	—	—	—	—	—	—	2241	—	—	—	—	—	—	—	—
London Cannon Street	⊖	d	2227	—	—	—	2238	2238	—	—	—	2250	—	2257	—	2302	—	—	—
London Bridge	⊖	d	2231	2235	2241	2243	2243	2243	—	2248	2251	2254	2257	2301	2305	2306	2311	—	—
London Victoria	⊖	d	—	—	—	—	—	—	—	2234	—	—	—	—	—	—	—	—	2304
New Cross	⊖	a	2236	—	—	—	2248	2248	—	—	—	2259	—	2306	—	—	—	—	—
St Johns	⊖	a	—	—	—	—	2251	2251	—	—	—	2302	—	2309	—	—	—	—	—
Lewisham	⊖	DLR	a	2241	2244	—	2253	2253	2255	—	2259	2304	—	2311	2314	—	—	—	2325
Hither Green	⊖	a	—	—	—	2253	2258	2258	—	—	—	2309	2306	—	—	—	—	2321	—
Blackheath	⊖	a	—	2247	—	—	—	—	2258	—	—	2302	—	—	—	2317	—	—	2328
Dartford	⊖	a	—	2314	2310	—	—	2328	2324	2327	2338	—	2332	—	2344	2351	2347	2354	—

Times shown in light type are connections.

For guide to notes & symbols see page 2

London to New Cross, St Johns, Lewisham, Hither Green, Blackheath and Dartford

		②	③	④	⑤	⑥	⑦	⑧	⑨	⑩	⑪	⑫	⑬	⑭	⑮	
		TL									WThO		WThX			
London Charing Cross	⊖ d	2304	—	2312	—	2320	—	2324	—	2332	—	2334	—	2342	—	2350 2352
London Waterloo East	⊖ d	2307	—	2315	—	2323	—	2328	—	2335	—	2337	—	2345	—	2353 2355
London Blackfriars	⊖ d	—	2311	—	—	—	—	—	—	—	—	—	—	—	—	—
London Cannon Street	⊖ d	—	—	—	2320	—	2327	—	2332	—	—	—	2345	—	2350	—
London Bridge	⊖ d	2313	2318	2321	2324	2329	2331	2335	2336	2341	—	2343	2349	2351	2354	2359 0001
London Victoria	⊖ d	—	—	—	—	—	—	—	—	—	2334	—	—	—	—	—
New Cross	⊖ a	—	—	—	2329	—	2336	—	—	—	—	—	2354	—	2359	—
St Johns	a	—	—	—	2332	—	2339	—	—	—	—	—	2356	—	0002	—
Lewisham	⊖ DLR a	—	—	2329	2334	2337	2341	2344	—	—	—	2356	—	0001	0001	0004 0007 0010
Hither Green	⊖ a	2323	—	—	2339	2342	—	—	—	2351	—	2353	0008	—	0009	0012
Blackheath	a	—	—	2332	—	—	—	2347	—	—	0001	—	—	0004	—	0013
Dartford	a	—	2357	0005	—	0008	—	0014	0022	0017	0024	—	—	0036	—	0038 0042

		②	③	④	⑤	⑥	⑦	⑧	⑨	⑩	⑪	⑫	⑬	⑭	⑮	⑯
		FO	TWSO	ThFSO	ThFSO	ThFSO	②	③	④	⑤	⑥	⑦	⑧	⑨	⑩	⑪
London Charing Cross	⊖ d	—	—	0002	0004	0007	—	0012	—	0018	—	—	0026	—	—	0032 0026
London Waterloo East	⊖ d	—	—	0005	0007	0010	—	0015	—	0021	—	—	0029	—	—	0035 0034
London Blackfriars	⊖ d	—	—	—	—	—	—	—	—	—	—	—	—	—	—	—
London Cannon Street	⊖ d	2357	0002	—	—	—	—	—	0020	—	—	0020	0027	—	0032	0032
London Bridge	⊖ d	0001	0006	0011	0013	0016	—	0021	0024	0028	0028	0032	0035	0036	0040	0041 0041a
London Victoria	⊖ d	—	—	—	—	0004	—	—	—	—	—	—	—	—	—	—
New Cross	⊖ a	0006	—	—	—	—	—	0029	—	0042	0037	—	—	—	—	—
St Johns	a	0009	—	—	—	—	—	0032	—	0047	0040	—	—	—	—	—
Lewisham	⊖ DLR a	0012	—	—	—	0024	0025	0033	0034	0036	0054	0042	0044	—	—	0049
Hither Green	⊖ a	—	—	0021	0023	—	—	0039	0041	—	—	—	—	—	—	0054
Blackheath	a	—	—	—	—	0028	0036	—	—	—	—	—	0047	—	—	—
Dartford	a	—	0051	0047	—	—	0056	0107	—	—	—	—	0116	0121	0205	0119

		②	③	④	⑤	⑥	⑦	⑧	⑨	⑩
		TWO	ThFSO	TWO	ThFSO	TWO	TWO	TWO	TWO	TWO
London Charing Cross	⊖ d	—	0042	—	0050	0042	—	0050	—	—
London Waterloo East	⊖ d	—	0045	—	0053	0050	—	0058	—	—
London Blackfriars	⊖ d	—	—	—	—	—	—	—	—	—
London Cannon Street	⊖ d	0046	—	0052	—	—	0102	—	0110	—
London Bridge	⊖ d	0051	0051	0057	0059	0052a	0107	0105a	0115	—
London Victoria	⊖ d	—	—	—	—	—	—	—	—	—
New Cross	⊖ a	—	—	—	—	—	—	—	—	—
St Johns	a	—	—	—	—	—	—	—	—	—
Lewisham	⊖ DLR a	0058	0059	0104	0107	—	0114	—	0122	—
Hither Green	⊖ a	—	—	0109	0112	—	—	—	0127	—
Blackheath	a	0101	0102	—	—	—	0117	—	—	—
Dartford	a	0131	0137	0134	—	—	0152	—	—	—

Times shown in light type are connections.
For guide to notes & symbols see page 2

London to New Cross, St Johns, Lewisham, Hither Green, Blackheath and Dartford

TL													TL					
London Charing Cross	⊖	d	0450	0520	0524	0534	0537	—	—	0550	0554	0604	—	0607	—	0612	—	0618
London Waterloo East	⊖	d	0453	0523	0528	0537	0540	—	—	0553	0558	0607	—	0610	—	0615	—	0621
London Blackfriars	⊖	d	—	—	—	—	0541	—	—	—	—	—	—	—	0611	—	—	—
London Cannon Street	⊖	d	—	—	—	—	—	—	0550	—	—	—	—	0608	—	—	—	0620
London Bridge	⊖	d	0459	0529	0535	0543	0546	0548	0554	0559	0605	0613	0616	0618	0621	0624	0624	0627
London Victoria	⊖	d	—	—	—	—	—	—	—	—	—	—	—	—	—	—	—	—
New Cross	⊖	a	—	—	—	—	—	—	0559	—	—	—	—	0618	—	—	—	0629
St Johns	⊖	a	—	—	—	—	—	—	0602	—	—	—	—	—	—	—	—	0632
Lewisham	⊖	DLR	a	0507	0537	0544	—	0556	—	0604	0607	0614	—	0623	0626	—	0629	0634
Hither Green	⊖	a	0514	0544	—	0553	—	—	0609	0614	—	0623	0628	—	—	—	—	0639
Blackheath	⊖	a	—	—	0547	—	—	—	—	—	0617	—	—	—	—	—	—	0632
Dartford	⊖	a	0540	0610	0614	—	—	0627	—	0640	0644	—	—	—	0657	0708	—	0702

TL													TL					
London Charing Cross	⊖	d	0624	0634	—	0637	—	0642	—	0648	—	0654	0704	—	—	—	—	0712
London Waterloo East	⊖	d	0628	0637	—	0640	—	0645	—	0651	—	0658	0707	—	—	—	—	0715
London Blackfriars	⊖	d	—	—	—	—	0641	—	—	—	—	—	—	—	—	—	0711	—
London Cannon Street	⊖	d	—	—	0638	—	—	—	0650	—	0657	—	—	0708	—	—	—	0717
London Bridge	⊖	d	0635	0643	0643	0646	0648	0651	0654	0657	0701	0705	0713	0713	—	—	0718	0721
London Victoria	⊖	d	—	—	—	—	—	—	—	—	—	—	—	—	0704	—	—	—
New Cross	⊖	a	—	—	0648	—	—	—	0659	—	0706	—	—	0718	—	—	—	0726
St Johns	⊖	a	—	—	0651	—	—	—	0702	—	0709	—	—	0721	—	—	—	0729
Lewisham	⊖	DLR	a	0644	—	0653	0656	—	0659	0704	—	0711	0714	—	0723	0725	—	0729
Hither Green	⊖	a	—	0653	0658	—	—	—	0709	0706	—	—	0723	0728	—	—	—	0732
Blackheath	⊖	a	0647	—	—	—	—	0702	—	—	—	—	0717	—	—	—	0728	0732
Dartford	⊖	a	0714	—	—	—	0727	0738	—	0732	—	0744	—	—	0754	0757	0808	—

TL																		
London Charing Cross	⊖	d	—	0718	—	0724	0732	0734	—	—	—	0742	—	—	0748	—	0754	0802
London Waterloo East	⊖	d	—	0721	—	0728	0735	0737	—	—	—	0745	—	—	0751	—	0758	0805
London Blackfriars	⊖	d	—	—	—	—	—	—	—	—	0741	—	—	—	—	—	—	—
London Cannon Street	⊖	d	0720	—	0727	—	—	—	0738	—	—	—	0747	0750	—	0757	—	—
London Bridge	⊖	d	0724	0727	0731	0735	0741	0743	0743	—	0748	0751	0751	0754	0757	0801	0805	0811
London Victoria	⊖	d	—	—	—	—	—	—	0734	—	—	—	—	—	—	—	—	—
New Cross	⊖	a	0729	—	0736	—	—	—	0748	—	—	—	0756	0759	—	0806	—	—
St Johns	⊖	a	0732	—	0739	—	—	—	0751	—	—	—	0759	0802	—	0809	—	—
Lewisham	⊖	DLR	a	0734	—	0741	0744	—	0753	0755	—	0759	0802	0804	—	0811	0814	—
Hither Green	⊖	a	0739	0736	—	—	—	0753	0758	—	—	—	0809	0806	—	—	—	—
Blackheath	⊖	a	—	—	—	0747	—	—	—	0758	—	—	0802	0806	—	—	—	0817
Dartford	⊖	a	—	0802	—	0814	0810	—	—	0824	0827	0838	—	—	0832	—	0844	0840

TL													TL					
London Charing Cross	⊖	d	0804	—	—	—	0812	—	—	0818	—	0824	0832	0834	—	—	—	0842
London Waterloo East	⊖	d	0807	—	—	—	0815	—	—	0821	—	0828	0835	0837	—	—	—	0845
London Blackfriars	⊖	d	—	—	—	0811	—	—	—	—	—	—	—	—	—	—	—	0841
London Cannon Street	⊖	d	—	0808	—	—	—	0817	0820	—	0827	—	—	—	0838	—	—	—
London Bridge	⊖	d	0813	0813	—	0818	0821	0821	0824	0827	0831	0835	0841	0843	0843	—	0848	0851
London Victoria	⊖	d	—	—	0804	—	—	—	—	—	—	—	—	—	—	0834	—	—
New Cross	⊖	a	—	0818	—	—	—	0826	0829	—	0836	—	—	—	0848	—	—	—
St Johns	⊖	a	—	0821	—	—	—	0829	0832	—	0839	—	—	—	0851	—	—	—
Lewisham	⊖	DLR	a	—	0823	0825	—	0829	0832	0834	—	0841	0844	—	—	0853	0855	—
Hither Green	⊖	a	0823	0828	—	—	—	0839	0836	—	—	—	—	0853	0858	—	—	—
Blackheath	⊖	a	—	—	0828	—	0832	0836	—	—	—	0847	—	—	—	0858	—	0902
Dartford	⊖	a	—	—	0854	0857	0908	—	—	0902	—	0914	0910	—	—	0924	0927	0938

TL																		
London Charing Cross	⊖	d	—	—	0848	—	0854	0902	0904	—	—	—	0912	—	—	0918	—	0924
London Waterloo East	⊖	d	—	—	0851	—	0858	0905	0907	—	—	—	0915	—	—	0921	—	0928
London Blackfriars	⊖	d	—	—	—	—	—	—	—	—	—	0911	—	—	—	—	—	—
London Cannon Street	⊖	d	0847	0850	—	0857	—	—	—	0908	—	—	—	0917	0920	—	—	0927
London Bridge	⊖	d	0851	0854	0857	0901	0905	0911	0913	0913	—	0918	0921	0921	0924	0927	0931	0935
London Victoria	⊖	d	—	—	—	—	—	—	—	0904	—	—	—	—	—	—	—	—
New Cross	⊖	a	0856	0859	—	0906	—	—	—	0918	—	—	—	0926	0929	—	—	0936
St Johns	⊖	a	0859	0902	—	0909	—	—	—	0921	—	—	—	0929	0932	—	—	0939
Lewisham	⊖	DLR	a	0902	0904	—	0911	0914	—	—	0923	0925	—	0929	0932	0934	—	0941
Hither Green	⊖	a	—	0909	0906	—	—	—	—	0923	0928	—	—	—	0939	0936	—	—
Blackheath	⊖	a	0906	—	—	—	0917	—	—	—	0928	—	0932	0936	—	—	—	0947
Dartford	⊖	a	—	—	0932	—	0944	0940	—	—	0954	0957	1008	—	—	1002	—	1014

Times shown in light type are connections.
For guide to notes & symbols see page 2

London to New Cross, St Johns, Lewisham, Hither Green, Blackheath and Dartford

														TL				TL			
London Charing Cross	⊖	d	0932	0934	—	—	—	0942	—	—	0948	—	0954	1002	1004	—	—	—	—		
London Waterloo East	⊖	d	0935	0937	—	—	—	0945	—	—	0951	—	0958	1005	1007	—	—	—	—		
London Blackfriars	⊖	d	—	—	—	—	0941	—	—	—	—	—	—	—	—	—	—	—	1011		
London Cannon Street	⊖	d	—	—	0938	—	—	—	0947	0950	—	0957	—	—	—	—	—	1008	—		
London Bridge	⊖	d	0941	0943	0943	—	0948	0951	0954	0957	1001	1005	1011	1013	1013	—	—	—	1018		
London Victoria	⊖	d	—	—	—	0934	—	—	—	—	—	—	—	—	—	—	—	—	1004		
New Cross	⊖	a	—	—	0948	—	—	—	0956	0959	—	1006	—	—	—	—	—	1018	—		
St Johns	⊖	a	—	—	0951	—	—	—	0959	1002	—	1009	—	—	—	—	—	1021	—		
Lewisham	⊖	DLR	a	—	0953	0955	—	0959	1002	1004	—	1011	1014	—	—	—	—	1023	1025		
Hither Green	⊖	a	—	0953	0958	—	—	—	1009	1006	—	—	—	—	—	—	—	1023	1028		
Blackheath	⊖	a	—	—	—	0958	—	1002	1006	—	—	—	1017	—	—	—	—	—	1028		
Dartford	⊖	a	1010	—	—	1024	1027	1038	—	—	1032	—	1044	1040	—	—	—	—	1054	1057	

														TL				TL			
London Charing Cross	⊖	d	1012	—	—	1018	—	1024	1032	1034	—	—	—	1042	—	—	—	—	1048	—	
London Waterloo East	⊖	d	1015	—	—	1021	—	1028	1035	1037	—	—	—	1045	—	—	—	—	1051	—	
London Blackfriars	⊖	d	—	—	—	—	—	—	—	—	—	—	1041	—	—	—	—	—	—	—	
London Cannon Street	⊖	d	—	1017	1020	—	1027	—	—	—	1038	—	—	—	1047	1050	—	—	1057	—	
London Bridge	⊖	d	1021	1021	1024	1027	1031	1035	1041	1043	1043	—	1048	1051	1051	1054	1057	1101	—	—	
London Victoria	⊖	d	—	—	—	—	—	—	—	—	—	1034	—	—	—	—	—	—	—	—	
New Cross	⊖	a	—	1026	1029	—	1036	—	—	—	1048	—	—	—	1056	1059	—	—	1106	—	
St Johns	⊖	a	—	1029	1032	—	1039	—	—	—	1051	—	—	—	1059	1102	—	—	1109	—	
Lewisham	⊖	DLR	a	1029	1032	1034	—	1041	1044	—	—	1053	1055	—	1059	1102	1104	—	1111	—	
Hither Green	⊖	a	—	—	1039	1036	—	—	—	—	1053	1058	—	—	—	—	—	1109	1106	—	
Blackheath	⊖	a	1032	1036	—	—	—	1047	—	—	—	—	1058	—	1102	1106	—	—	—	—	
Dartford	⊖	a	1108	—	—	1102	—	1114	1110	—	—	1124	1127	1138	—	—	—	—	1132	—	

														TL				TL			
London Charing Cross	⊖	d	1054	1102	1104	—	—	—	1112	—	—	1118	—	1124	1132	1134	—	—	—	—	
London Waterloo East	⊖	d	1058	1105	1107	—	—	—	1115	—	—	1121	—	1128	1135	1137	—	—	—	—	
London Blackfriars	⊖	d	—	—	—	—	—	1111	—	—	—	—	—	—	—	—	—	—	—	—	
London Cannon Street	⊖	d	—	—	—	1108	—	—	—	1117	1120	—	1127	—	—	—	—	—	1138	—	
London Bridge	⊖	d	1105	1111	1113	1113	—	1118	1121	1121	1124	1127	1131	1135	1141	1143	1143	—	—	—	
London Victoria	⊖	d	—	—	—	—	1104	—	—	—	—	—	—	—	—	—	—	—	—	1134	
New Cross	⊖	a	—	—	—	1118	—	—	—	1126	1129	—	1136	—	—	—	—	—	1148	—	
St Johns	⊖	a	—	—	—	1121	—	—	—	1129	1132	—	1139	—	—	—	—	—	1151	—	
Lewisham	⊖	DLR	a	1114	—	—	1123	1125	—	1129	1132	1134	—	1141	1144	—	—	—	1153	1155	
Hither Green	⊖	a	—	—	—	1123	1128	—	—	—	1139	1136	—	—	—	—	—	1153	1158	—	
Blackheath	⊖	a	1117	—	—	—	1128	—	—	1132	1136	—	—	—	1147	—	—	—	1158	—	
Dartford	⊖	a	1144	1140	—	—	1154	1157	1208	—	—	1202	—	1214	1210	—	—	—	1224	—	

														TL				TL			
London Charing Cross	⊖	d	—	1142	—	—	1148	—	1154	1202	1204	—	—	—	1212	—	—	—	1218	—	
London Waterloo East	⊖	d	—	1145	—	—	1151	—	1158	1205	1207	—	—	—	1215	—	—	—	1221	—	
London Blackfriars	⊖	d	1141	—	—	—	—	—	—	—	—	—	—	1211	—	—	—	—	—	—	
London Cannon Street	⊖	d	—	—	—	1147	1150	—	1157	—	—	1208	—	—	—	—	—	—	1217	1220	
London Bridge	⊖	d	1148	1151	1151	1154	1157	1201	1205	1211	1213	1213	—	1218	1221	1221	1224	1227	—	—	
London Victoria	⊖	d	—	—	—	—	—	—	—	—	—	—	—	1204	—	—	—	—	—	—	
New Cross	⊖	a	—	—	—	1156	1159	—	1206	—	—	—	1218	—	—	—	—	—	1226	1229	
St Johns	⊖	a	—	—	—	1159	1202	—	1209	—	—	—	1221	—	—	—	—	—	1229	1232	
Lewisham	⊖	DLR	a	—	1159	1202	1204	—	1211	1214	—	—	1223	1225	—	1229	1232	1234	—	—	
Hither Green	⊖	a	—	—	—	1209	1206	—	—	—	—	1223	1228	—	—	—	—	—	1239	1236	
Blackheath	⊖	a	—	1202	1206	—	—	—	1217	—	—	—	1228	—	—	1232	1236	—	—	—	
Dartford	⊖	a	1227	1238	—	—	1232	—	1244	1240	—	—	1254	1257	1308	—	—	—	1302	—	

														TL				TL			
London Charing Cross	⊖	d	—	1224	1232	1234	—	—	—	1242	—	—	1248	—	1254	1302	1304	—	—	—	
London Waterloo East	⊖	d	—	1228	1235	1237	—	—	—	1245	—	—	1251	—	1258	1305	1307	—	—	—	
London Blackfriars	⊖	d	—	—	—	—	—	—	1241	—	—	—	—	—	—	—	—	—	—	—	
London Cannon Street	⊖	d	1227	—	—	—	1238	—	—	—	1247	1250	—	1257	—	—	—	—	—	1308	
London Bridge	⊖	d	1231	1235	1241	1243	1243	—	1248	1251	1251	1254	1257	1301	1305	1311	1313	1313	—	—	
London Victoria	⊖	d	—	—	—	—	—	1234	—	—	—	—	—	—	—	—	—	—	—	—	
New Cross	⊖	a	1236	—	—	—	1248	—	—	—	1256	1259	—	1306	—	—	—	—	—	1318	
St Johns	⊖	a	1239	—	—	—	1251	—	—	—	1259	1302	—	1309	—	—	—	—	—	1321	
Lewisham	⊖	DLR	a	1241	1244	—	—	1253	1255	—	1259	1302	1304	—	1311	1314	—	—	—	1323	
Hither Green	⊖	a	—	—	—	1253	1258	—	—	—	—	1309	1306	—	—	—	—	—	—	1323	
Blackheath	⊖	a	—	1247	—	—	—	1258	—	—	1302	1306	—	—	—	—	—	—	—	1317	
Dartford	⊖	a	—	1314	1310	—	—	1324	1327	1338	—	—	1332	—	1344	1340	—	—	—	—	

Times shown in light type are connections.
For guide to notes & symbols see page 2

London to New Cross, St Johns, Lewisham, Hither Green, Blackheath and Dartford

		TL										TL					
London Charing Cross	⊖ d	—	—	1312	—	—	1318	—	1324	1332	1334	—	—	—	1342	—	—
London Waterloo East	⊖ d	—	—	1315	—	—	1321	—	1328	1335	1337	—	—	—	1345	—	—
London Blackfriars	⊖ d	—	—	1311	—	—	—	—	—	—	—	—	—	1341	—	—	—
London Cannon Street	⊖ d	—	—	—	—	1317	1320	—	1327	—	—	—	1338	—	—	1347	1350
London Bridge	⊖ d	—	1318	1321	1321	1324	1327	1331	1335	1341	1343	1343	—	1348	1351	1351	1354
London Victoria	⊖ d	1304	—	—	—	—	—	—	—	—	—	—	1334	—	—	—	—
New Cross	⊖ a	—	—	—	1326	1329	—	1336	—	—	—	1348	—	—	—	1356	1359
St Johns	a	—	—	—	1329	1332	—	1339	—	—	—	1351	—	—	—	1359	1402
Lewisham	⊖ DLR a	1325	—	1329	1332	1334	—	1341	1344	—	—	1353	1355	—	1359	1402	1404
Hither Green	⊖ a	—	—	—	—	1339	1336	—	—	—	1353	1358	—	—	—	—	1409
Blackheath	a	1328	—	1332	1336	—	—	—	1347	—	—	—	1358	—	1402	1406	—
Dartford	a	1354	1357	1408	—	—	1402	—	1414	1410	—	—	1424	1427	1438	—	—

		TL															
London Charing Cross	⊖ d	1348	—	1354	1402	1404	—	—	—	1412	—	—	1418	—	1424	1432	1434
London Waterloo East	⊖ d	1351	—	1358	1405	1407	—	—	—	1415	—	—	1421	—	1428	1435	1437
London Blackfriars	⊖ d	—	—	—	—	—	—	—	1411	—	—	—	—	—	—	—	—
London Cannon Street	⊖ d	—	1357	—	—	—	1408	—	—	—	1417	1420	—	1427	—	—	—
London Bridge	⊖ d	1357	1401	1405	1411	1413	1413	—	1418	1421	1421	1424	1427	1431	1435	1441	1443
London Victoria	⊖ d	—	—	—	—	—	—	1404	—	—	—	—	—	—	—	—	—
New Cross	⊖ a	—	1406	—	—	—	1418	—	—	—	1426	1429	—	1436	—	—	—
St Johns	a	—	1409	—	—	—	1421	—	—	—	1429	1432	—	1439	—	—	—
Lewisham	⊖ DLR a	—	1411	1414	—	—	1423	1425	—	1429	1432	1434	—	1441	1444	—	—
Hither Green	⊖ a	1406	—	—	—	1423	1430	—	—	—	—	1439	1436	—	—	—	1453
Blackheath	a	—	—	1417	—	—	—	1428	—	1432	1436	—	—	—	1447	—	—
Dartford	a	1432	—	1444	1440	—	—	1454	1457	1508	—	—	1502	—	1514	1510	—

		TL										TL					
London Charing Cross	⊖ d	—	—	—	1442	—	—	1448	—	1454	1502	1504	—	—	—	1512	—
London Waterloo East	⊖ d	—	—	—	1445	—	—	1451	—	1458	1505	1507	—	—	—	1515	—
London Blackfriars	⊖ d	—	—	1441	—	—	—	—	—	—	—	—	—	—	1511	—	—
London Cannon Street	⊖ d	1438	—	—	—	1447	1450	—	1457	—	—	—	1508	—	—	—	1517
London Bridge	⊖ d	1443	—	1448	1451	1451	1454	1457	1501	1505	1511	1513	1513	—	1518	1521	1521
London Victoria	⊖ d	—	1434	—	—	—	—	—	—	—	—	—	—	1504	—	—	—
New Cross	⊖ a	1448	—	—	—	1456	1459	—	1506	—	—	—	1518	—	—	—	1526
St Johns	a	1451	—	—	—	1459	1502	—	1509	—	—	—	1521	—	—	—	1529
Lewisham	⊖ DLR a	1453	1455	—	1459	1502	1504	—	1511	1514	—	—	1523	1525	—	1529	1532
Hither Green	⊖ a	1458	—	—	—	—	1509	1506	—	—	—	—	1523	1528	—	—	—
Blackheath	a	—	1458	—	1502	1506	—	—	—	1517	—	—	—	1528	—	1532	1536
Dartford	a	—	1524	1527	1538	—	—	1532	—	1544	1540	—	—	1554	1557	1608	—

		TL															
London Charing Cross	⊖ d	—	1518	—	1524	1532	1534	—	—	1542	—	—	1548	—	1554	1602	—
London Waterloo East	⊖ d	—	1521	—	1528	1535	1537	—	—	1545	—	—	1551	—	1558	1605	—
London Blackfriars	⊖ d	—	—	—	—	—	—	—	—	1541	—	—	—	—	—	—	—
London Cannon Street	⊖ d	1520	—	1527	—	—	—	1538	—	—	1547	1550	—	1557	—	—	—
London Bridge	⊖ d	1524	1527	1531	1535	1541	1543	1543	—	1548	1551	1551	1554	1557	1601	1605	1611
London Victoria	⊖ d	—	—	—	—	—	—	—	1534	—	—	—	—	—	—	—	—
New Cross	⊖ a	1529	—	1536	—	—	—	1548	—	—	—	1556	1559	—	1606	—	—
St Johns	a	1532	—	1539	—	—	—	1551	—	—	—	1559	1602	—	1609	—	—
Lewisham	⊖ DLR a	1534	—	1541	1544	—	—	1553	1555	—	1559	1602	1604	—	1611	1614	—
Hither Green	⊖ a	1539	1536	—	—	—	1553	1558	—	—	—	—	1609	1606	—	—	—
Blackheath	a	—	—	1547	—	—	—	1558	—	1602	1606	—	—	—	1617	—	—
Dartford	a	—	1602	—	1614	1610	—	—	1624	1627	1638	—	—	1632	—	1644	1640

		TL										TL					
London Charing Cross	⊖ d	1604	—	—	—	1612	—	—	1618	—	1624	1632	1634	—	—	—	1642
London Waterloo East	⊖ d	1607	—	—	—	1615	—	—	1621	—	1628	1635	1637	—	—	—	1645
London Blackfriars	⊖ d	—	—	—	1611	—	—	—	—	—	—	—	—	—	—	1641	—
London Cannon Street	⊖ d	—	1608	—	—	—	1617	1620	—	1627	—	—	—	—	1638	—	—
London Bridge	⊖ d	1613	1613	—	1618	1621	1621	1624	1627	1631	1635	1641	1643	1643	—	1648	1651
London Victoria	⊖ d	—	—	1604	—	—	—	—	—	—	—	—	—	—	1634	—	—
New Cross	⊖ a	—	1618	—	—	—	1626	1629	—	1636	—	—	—	1648	—	—	—
St Johns	a	—	1621	—	—	—	1629	1632	—	1639	—	—	—	1651	—	—	—
Lewisham	⊖ DLR a	—	1623	1625	—	1629	1632	1634	—	1641	1644	—	—	1653	1655	—	1659
Hither Green	⊖ a	1623	1628	—	—	—	1639	1636	—	—	—	—	—	1653	1658	—	—
Blackheath	a	—	—	1628	—	1632	1636	—	—	1647	—	—	—	—	1658	—	1702
Dartford	a	—	—	1654	1657	1708	—	—	1702	—	1714	1710	—	—	1724	1727	1738

Times shown in light type are connections.

For guide to notes & symbols see page 2

London to New Cross, St Johns, Lewisham, Hither Green, Blackheath and Dartford

														TL					
London Charing Cross	⊖	d	—	—	1648	—	1654	1702	1704	—	—	—	1712	—	—	1718	—	1724	
London Waterloo East	⊖	d	—	—	1651	—	1658	1705	1707	—	—	—	1715	—	—	1721	—	1728	
London Blackfriars	⊖	d	—	—	—	—	—	—	—	—	—	—	1711	—	—	—	—	—	
London Cannon Street	⊖	d	1647	1650	—	1657	—	—	—	1708	—	—	1717	1720	—	—	1727	—	
London Bridge	⊖	d	1651	1654	1657	1701	1705	1711	1713	1713	—	—	1718	1721	1721	1724	1727	1731	1735
London Victoria	⊖	d	—	—	—	—	—	—	—	—	—	—	1704	—	—	—	—	—	
New Cross	⊖	a	1656	1659	—	1706	—	—	—	1718	—	—	—	1726	1729	—	1736	—	
St Johns	⊖	a	1659	1702	—	1709	—	—	—	1721	—	—	—	1729	1732	—	1739	—	
Lewisham	⊖	DLR	a	1702	1704	—	1711	1714	—	—	1723	1725	—	1729	1732	1734	—	1741	1744
Hither Green	⊖	a	—	—	1709	1706	—	—	—	1723	1728	—	—	—	—	1739	1736	—	—
Blackheath	⊖	a	1706	—	—	—	—	—	—	—	1728	—	—	1732	1736	—	—	—	1747
Dartford	⊖	a	—	—	—	1732	—	1744	1740	—	—	1754	1757	1808	—	—	1802	—	1814

														TL				TL			
London Charing Cross	⊖	d	1732	1734	—	—	—	—	1742	—	—	—	1748	—	—	1754	1802	1804	—	—	—
London Waterloo East	⊖	d	1735	1737	—	—	—	—	1745	—	—	—	1751	—	—	1758	1805	1807	—	—	—
London Blackfriars	⊖	d	—	—	—	—	—	1741	—	—	—	—	—	—	—	—	—	—	—	—	1811
London Cannon Street	⊖	d	—	—	1738	—	—	—	1747	1750	—	—	1757	—	—	—	—	—	—	1808	—
London Bridge	⊖	d	1741	1743	1743	—	—	1748	1751	1751	1754	1757	1801	1805	1811	1813	1813	—	—	—	1818
London Victoria	⊖	d	—	—	—	1734	—	—	—	—	—	—	—	—	—	—	—	—	—	—	1804
New Cross	⊖	a	—	—	1748	—	—	—	—	1756	1759	—	1806	—	—	—	—	—	—	1818	—
St Johns	⊖	a	—	—	1751	—	—	—	1759	1802	—	1809	—	—	—	—	—	—	—	1821	—
Lewisham	⊖	DLR	a	—	—	1753	1755	—	1759	1802	1804	—	1811	1814	—	—	—	—	—	1823	1825
Hither Green	⊖	a	—	—	1753	1758	—	—	—	1809	1806	—	—	—	—	—	—	—	—	1823	1828
Blackheath	⊖	a	—	—	—	1758	—	—	1802	1806	—	—	—	1817	—	—	—	—	—	1828	—
Dartford	⊖	a	1810	—	—	1824	1827	1838	—	—	1832	—	—	1844	1840	—	—	—	—	1854	1857

														TL				TL			
London Charing Cross	⊖	d	1812	—	—	1818	—	1824	1832	1834	—	—	—	1842	—	—	1848	—	—		
London Waterloo East	⊖	d	1815	—	—	1821	—	1828	1835	1837	—	—	—	1845	—	—	1851	—	—		
London Blackfriars	⊖	d	—	—	—	—	—	—	—	—	—	—	—	1841	—	—	—	—	—		
London Cannon Street	⊖	d	—	1817	1820	—	1827	—	—	—	1838	—	—	—	—	1847	1850	—	1857		
London Bridge	⊖	d	1821	1821	1824	1827	1831	1835	1841	1843	1843	—	—	1848	1851	1851	1854	1857	1901		
London Victoria	⊖	d	—	—	—	—	—	—	—	—	—	—	1834	—	—	—	—	—	1804		
New Cross	⊖	a	—	1826	1829	—	1836	—	—	—	1848	—	—	—	—	1856	1859	—	1906		
St Johns	⊖	a	—	1829	1832	—	1839	—	—	—	1851	—	—	—	—	1859	1902	—	1909		
Lewisham	⊖	DLR	a	1829	1832	1834	—	1841	1844	—	—	1853	1855	—	1859	1902	1904	—	1911		
Hither Green	⊖	a	—	—	1839	1836	—	—	—	—	1853	1858	—	—	—	—	1909	1906	—		
Blackheath	⊖	a	1832	1836	—	—	—	—	1847	—	—	—	1858	—	—	1902	1906	—	—		
Dartford	⊖	a	1908	—	—	1902	—	1914	1910	—	—	1924	1927	1938	—	—	—	—	1932		

														TL				TL			
London Charing Cross	⊖	d	1854	1902	1904	—	—	—	1912	—	—	—	1918	—	—	1924	1932	1934	—	—	
London Waterloo East	⊖	d	1858	1905	1907	—	—	—	1915	—	—	—	1921	—	—	1928	1935	1937	—	—	
London Blackfriars	⊖	d	—	—	—	—	—	1911	—	—	—	—	—	—	—	—	—	—	—	—	
London Cannon Street	⊖	d	—	—	—	1908	—	—	—	—	1917	1920	—	1927	—	—	—	—	—	1938	
London Bridge	⊖	d	1905	1911	1913	1913	—	1918	1921	1921	1924	1927	1931	1935	1941	1943	1943	—	—	—	
London Victoria	⊖	d	—	—	—	—	1904	—	—	—	—	—	—	—	—	—	—	—	—	1934	
New Cross	⊖	a	—	—	—	1918	—	—	—	1926	1929	—	1936	—	—	—	—	—	—	1948	
St Johns	⊖	a	—	—	—	1921	—	—	—	1929	1932	—	1939	—	—	—	—	—	—	1951	
Lewisham	⊖	DLR	a	1914	—	—	1923	1925	—	1929	1932	1934	—	1941	1944	—	—	—	—	1953	1955
Hither Green	⊖	a	—	—	1923	1928	—	—	—	—	1939	1936	—	—	—	—	—	—	—	1953	1958
Blackheath	⊖	a	1917	—	—	—	1928	—	—	1932	1936	—	—	—	—	1947	—	—	—	1958	
Dartford	⊖	a	1944	1940	—	—	1954	1957	2008	—	—	2002	—	2014	2010	—	—	—	—	2024	

														TL				TL			
London Charing Cross	⊖	d	—	—	1942	—	—	1948	—	1954	2002	2004	—	—	—	2012	—	—	—	2018	
London Waterloo East	⊖	d	—	—	1945	—	—	1951	—	1958	2005	2007	—	—	—	2015	—	—	—	2021	
London Blackfriars	⊖	d	1941	—	—	—	—	—	—	—	—	—	—	—	—	2011	—	—	—	—	
London Cannon Street	⊖	d	—	—	1947	1950	—	1957	—	—	—	—	2008	—	—	—	—	—	—	2017	2020
London Bridge	⊖	d	1948	1951	1951	1954	1957	2001	2005	2011	2013	2013	—	—	2018	2021	2021	2021	2024	2027	
London Victoria	⊖	d	—	—	—	—	—	—	—	—	—	—	—	—	2004	—	—	—	—	—	
New Cross	⊖	a	—	—	1956	1959	—	2006	—	—	—	—	2018	—	—	—	—	—	—	2026	2029
St Johns	⊖	a	—	—	1959	2002	—	2009	—	—	—	—	2021	—	—	—	—	—	—	2029	2032
Lewisham	⊖	DLR	a	—	1959	2002	2004	—	2011	2014	—	—	2023	2025	—	2029	2032	2034	—	—	
Hither Green	⊖	a	—	—	—	2009	2006	—	—	—	—	—	2023	2028	—	—	—	—	—	2039	2036
Blackheath	⊖	a	—	—	2002	2006	—	—	—	2017	—	—	—	2028	—	—	—	—	—	2032	2036
Dartford	⊖	a	2027	2038	—	—	2032	—	2044	2040	—	—	—	2054	2057	2108	—	—	—	2102	

Times shown in light type are connections.
For guide to notes & symbols see page 2

London to New Cross, St Johns, Lewisham, Hither Green, Blackheath and Dartford

TL																			
London Charing Cross	⊖	d	—	2024	2032	2034	—	—	—	2042	—	—	2048	—	2054	2102	2104	—	—
London Waterloo East	⊖	d	—	2028	2035	2037	—	—	—	2045	—	—	2051	—	2058	2105	2107	—	—
London Blackfriars	⊖	d	—	—	—	—	—	—	2041	—	—	—	—	—	—	—	—	—	—
London Cannon Street	⊖	d	2027	—	—	—	2038	—	—	—	2047	2050	—	2057	—	—	—	2108	—
London Bridge	⊖	d	2031	2035	2041	2043	2043	—	2048	2051	2051	2054	2057	2101	2105	2111	2113	2113	—
London Victoria	⊖	d	—	—	—	—	2034	—	—	—	—	—	—	—	—	—	—	—	2104
New Cross	⊖	a	2036	—	—	—	2048	—	—	—	2056	2059	—	2106	—	—	—	—	2118
St Johns	⊖	a	2039	—	—	—	2051	—	—	—	2059	2102	—	2109	—	—	—	—	2121
Lewisham	⊖	DLR a	2041	2044	—	—	2053	2055	—	2059	2102	2104	—	2111	2114	—	—	2123	2125
Hither Green	⊖	a	—	—	—	2053	2058	—	—	—	2109	2106	—	—	—	—	2123	2128	—
Blackheath	⊖	a	—	2047	—	—	—	2058	—	2102	2106	—	—	—	2117	—	—	—	2128
Dartford	⊖	a	—	2114	2110	—	—	2124	2127	2138	—	—	2132	—	2144	2140	—	—	2154

TL															TL														
London Charing Cross	⊖	d	—	2112	—	2118	—	2124	2132	2134	—	—	—	2142	—	2148	—	2154	2202										
London Waterloo East	⊖	d	—	2115	—	2121	—	2128	2135	2137	—	—	—	2145	—	2151	—	2158	2205										
London Blackfriars	⊖	d	2111	—	—	—	—	—	—	—	—	—	2141	—	—	—	—	—	—										
London Cannon Street	⊖	d	—	—	2120	—	2127	—	—	—	2138	—	—	—	2150	—	2157	—	—										
London Bridge	⊖	d	2118	2121	2124	2127	2131	2135	2141	2143	2143	—	2148	2151	2154	2157	2201	2205	2211										
London Victoria	⊖	d	—	—	—	—	—	—	—	—	—	2134	—	—	—	—	—	—	—										
New Cross	⊖	a	—	—	2129	—	2136	—	—	—	2148	—	—	—	2159	—	2206	—	—										
St Johns	⊖	a	—	—	2132	—	2139	—	—	—	2151	—	—	—	2202	—	2209	—	—										
Lewisham	⊖	DLR a	—	2129	2134	—	2141	2144	—	—	2153	2155	—	2159	2204	—	2211	2214	—										
Hither Green	⊖	a	—	—	2139	2136	—	—	—	2153	2158	—	—	—	2209	2206	—	—	—										
Blackheath	⊖	a	—	2132	—	—	—	2147	—	—	2158	—	—	2202	—	—	—	2217	—										
Dartford	⊖	a	2157	2208	—	2202	—	2214	2210	—	—	2224	2227	2238	—	2232	—	2244	2240										

TL															TL														
London Charing Cross	⊖	d	2204	—	—	—	2212	—	2218	—	2224	2232	2234	—	—	—	2242	—	2248										
London Waterloo East	⊖	d	2207	—	—	—	2215	—	2221	—	2228	2235	2237	—	—	—	2245	—	2251										
London Blackfriars	⊖	d	—	—	—	2211	—	—	—	—	—	—	—	—	—	2241	—	—	—										
London Cannon Street	⊖	d	—	2208	—	—	—	2220	—	—	2227	—	—	—	2238	—	—	—	2250										
London Bridge	⊖	d	2213	2213	—	—	2218	2221	2224	2227	2231	2235	2241	2243	2243	—	2248	2251	2254	2257									
London Victoria	⊖	d	—	—	2204	—	—	—	—	—	—	—	—	—	2234	—	—	—	—										
New Cross	⊖	a	—	2218	—	—	—	2229	—	2236	—	—	—	2248	—	—	—	—	2259										
St Johns	⊖	a	—	2221	—	—	—	2232	—	2239	—	—	—	2251	—	—	—	—	2302										
Lewisham	⊖	DLR a	—	2223	2225	—	2229	2234	—	2241	2244	—	—	2253	2255	—	2259	2304	—										
Hither Green	⊖	a	2223	2228	—	—	2239	2237	—	—	—	—	2253	2258	—	—	—	2309	2306										
Blackheath	⊖	a	—	—	2228	—	2232	—	—	—	2247	—	—	—	2258	—	—	2302	—										
Dartford	⊖	a	—	—	2254	2257	2308	—	2302	—	2314	2310	—	—	2324	2327	2338	—	2332										

TL																			
London Charing Cross	⊖	d	—	2254	—	2302	2304	—	—	2312	—	2320	—	2324	—	2332	—	2334	2342
London Waterloo East	⊖	d	—	2258	—	2305	2307	—	—	2315	—	2323	—	2328	—	2335	—	2337	2345
London Blackfriars	⊖	d	—	—	—	—	2311	—	—	—	—	—	—	—	—	—	—	—	—
London Cannon Street	⊖	d	2257	—	2302	—	—	—	—	—	2320	—	2327	—	2332	—	—	—	—
London Bridge	⊖	d	2301	2305	2306	2311	2313	2318	—	2321	2324	2329	2331	2335	2336	2341	—	2343	2351
London Victoria	⊖	d	—	—	—	—	—	2304	—	—	—	—	—	—	—	—	—	2334	—
New Cross	⊖	a	2306	—	—	—	—	—	—	2329	—	2336	—	—	—	—	—	—	—
St Johns	⊖	a	2310	—	—	—	—	—	—	2332	—	2340	—	—	—	—	—	—	—
Lewisham	⊖	DLR a	2312	2314	—	—	—	2325	2329	2334	2337	2342	2344	—	—	—	2355	—	2359
Hither Green	⊖	a	—	—	—	2321	2323	—	—	2339	2342	—	—	—	—	2351	—	—	2353
Blackheath	⊖	a	—	2317	—	—	—	2328	2332	—	—	—	2347	—	—	—	2358	—	0002
Dartford	⊖	a	—	2344	2350	2347	—	2357	2357	0006	—	0008	—	0014	0020	0018	0024	—	0036

London Charing Cross	⊖	d	—	2350	—	2354	—	0002	—	0004	0012	—	0026	—	0032	0042	0050	—	—
London Waterloo East	⊖	d	—	2353	—	2358	—	0005	—	0007	0015	—	0029	—	0035	0045	0053	—	—
London Blackfriars	⊖	d	—	—	—	—	—	—	—	—	—	—	—	—	—	—	—	—	—
London Cannon Street	⊖	d	2350	—	2357	—	0002	—	—	—	0020	—	—	0032	—	—	—	—	—
London Bridge	⊖	d	2354	2359	0001	0005	0006	0011	—	0013	0021	0024	0035	0036	0041	0051	0059	—	—
London Victoria	⊖	d	—	—	—	—	—	—	0004	—	—	—	—	—	—	—	—	—	—
New Cross	⊖	a	2359	—	0006	—	—	—	—	—	0029	—	—	—	—	—	—	—	—
St Johns	⊖	a	0002	—	0009	—	—	—	—	—	0032	—	—	—	—	—	—	—	—
Lewisham	⊖	DLR a	0004	0007	0011	0014	—	—	0025	—	0029	0035	0044	—	0049	0059	0107	—	—
Hither Green	⊖	a	0009	0012	—	—	—	0021	—	0023	—	0039	—	—	0054	—	—	0112	—
Blackheath	⊖	a	—	—	—	0017	—	—	0028	—	0032	—	0047	—	—	—	0102	—	—
Dartford	⊖	a	—	0038	—	0044	0051	0047	0056	—	0107	—	0116	0120	0119	0137	—	—	—

Times shown in light type are connections.
For guide to notes & symbols see page 2

London to New Cross, St Johns, Lewisham, Hither Green, Blackheath and Dartford

		TL										TL					
London Charing Cross	⊖ d	—	—	—	—	1912	1916	1922	—	—	—	—	1942	1946	1952	—	—
London Waterloo East	⊖ d	—	—	—	—	1915	1919	1925	—	—	—	—	1945	1949	1955	—	—
London Blackfriars	⊖ d	—	—	—	1911	—	—	—	—	—	—	1941	—	—	—	—	—
London Cannon Street	⊖ d	1903	—	1912	—	—	—	—	—	1933	—	1942	—	—	—	2003	—
London Bridge	⊖ d	1907	—	1916	1918	1921	1925	1931	1937	—	1946	1948	1951	1955	2001	2007	—
London Victoria	⊖ d	—	1904	—	—	—	—	—	—	1934	—	—	—	—	—	—	2004
New Cross	⊖ a	1912	—	1921	—	—	—	—	1942	—	1951	—	—	—	—	2012	—
St Johns	⊖ a	1915	—	1924	—	—	—	—	1945	—	1954	—	—	—	—	2015	—
Lewisham	⊖ DLR a	1917	1925	1928	—	1930	1934	—	1947	1955	1958	—	2000	2004	—	2017	2025
Hither Green	⊖ a	—	—	1933	—	—	1939	1942	—	—	2003	—	—	2009	2012	—	—
Blackheath	⊖ a	—	1928	—	—	1933	—	—	—	1958	—	—	2003	—	—	—	2028
Dartford	⊖ a	—	1954	—	1957	2006	—	2008	—	2024	—	2027	2036	—	2038	—	2054

		TL					TL					TL					
London Charing Cross	⊖ d	—	—	2012	2016	2022	—	—	—	—	2042	2046	2052	—	—	—	—
London Waterloo East	⊖ d	—	—	2015	2019	2025	—	—	—	—	2045	2049	2055	—	—	—	—
London Blackfriars	⊖ d	—	2011	—	—	—	—	—	—	2041	—	—	—	—	—	—	2111
London Cannon Street	⊖ d	2012	—	—	—	—	2033	—	2042	—	—	—	—	2103	—	2112	—
London Bridge	⊖ d	2016	2018	2021	2025	2031	2037	—	2046	2048	2051	2055	2101	2107	—	2116	2118
London Victoria	⊖ d	—	—	—	—	—	—	2034	—	—	—	—	—	—	2104	—	—
New Cross	⊖ a	2021	—	—	—	—	2042	—	2051	—	—	—	—	2112	—	2121	—
St Johns	⊖ a	2024	—	—	—	—	2045	—	2054	—	—	—	—	2115	—	2124	—
Lewisham	⊖ DLR a	2028	—	2030	2034	—	2047	2055	2058	—	2100	2104	—	2117	2125	2128	—
Hither Green	⊖ a	2033	—	—	2039	2042	—	—	2103	—	—	2109	2112	—	—	2133	—
Blackheath	⊖ a	—	—	2033	—	—	—	2058	—	—	2103	—	—	—	2128	—	—
Dartford	⊖ a	—	2057	2106	—	2108	—	2124	—	2127	2136	—	2138	—	2154	—	2157

		TL										TL					
London Charing Cross	⊖ d	2112	2116	2122	—	—	—	—	2142	2146	2152	—	—	—	—	2212	2216
London Waterloo East	⊖ d	2115	2119	2125	—	—	—	—	2145	2149	2155	—	—	—	—	2215	2219
London Blackfriars	⊖ d	—	—	—	—	—	—	—	2141	—	—	—	—	—	2211	—	—
London Cannon Street	⊖ d	—	—	—	2133	—	2142	—	—	—	—	2203	—	2212	—	—	—
London Bridge	⊖ d	2121	2125	2131	2137	—	2146	2148	2151	2155	2201	2207	—	2216	2218	2221	2225
London Victoria	⊖ d	—	—	—	—	2134	—	—	—	—	—	—	2204	—	—	—	—
New Cross	⊖ a	—	—	—	2142	—	2151	—	—	—	—	2212	—	2221	—	—	—
St Johns	⊖ a	—	—	—	2145	—	2154	—	—	—	—	2215	—	2224	—	—	—
Lewisham	⊖ DLR a	2130	2134	—	2147	2155	2158	—	2200	2204	—	2217	2225	2228	—	2230	2234
Hither Green	⊖ a	—	2139	2142	—	—	2203	—	—	2209	2212	—	—	2233	—	—	2239
Blackheath	⊖ a	2133	—	—	—	2158	—	—	2203	—	—	—	2228	—	—	2233	—
Dartford	⊖ a	2206	—	2208	—	2224	—	2227	2236	—	2238	—	2254	—	2257	2306	—

		TL										TL					
London Charing Cross	⊖ d	2222	—	—	—	—	2242	2246	2252	—	—	—	—	—	2312	2316	2322
London Waterloo East	⊖ d	2225	—	—	—	—	2245	2249	2255	—	—	—	—	—	2315	2319	2325
London Blackfriars	⊖ d	—	—	—	—	2241	—	—	—	—	—	—	—	2311	—	—	—
London Cannon Street	⊖ d	—	2233	—	2242	—	—	—	—	2259	2303	—	2312	—	—	—	—
London Bridge	⊖ d	2231	2237	—	2246	2248	2251	2255	2301	2303	2307	—	2316	2318	2321	2325	2331
London Victoria	⊖ d	—	—	2234	—	—	—	—	—	—	—	2304	—	—	—	—	—
New Cross	⊖ a	—	2242	—	2251	—	—	—	—	—	2312	—	2321	—	—	—	—
St Johns	⊖ a	—	2245	—	2254	—	—	—	—	—	2315	—	2324	—	—	—	—
Lewisham	⊖ DLR a	—	2247	2255	2258	—	2300	2304	—	—	2317	2325	2328	—	2330	2334	—
Hither Green	⊖ a	2242	—	—	2303	—	—	2309	2312	—	—	—	2333	—	—	2339	2342
Blackheath	⊖ a	—	—	2258	—	—	2303	—	—	—	2328	—	—	2333	—	—	—
Dartford	⊖ a	2308	—	2324	2329	2327	2336	—	2338	2345	—	2354	2359	2357	0006	—	0008

London Charing Cross	⊖ d	—	—	—	2342	2346	2352	—	0012	0016	0046
London Waterloo East	⊖ d	—	—	—	2345	2349	2355	—	0015	0019	0049
London Blackfriars	⊖ d	—	—	—	—	—	—	—	—	—	—
London Cannon Street	⊖ d	2329	2333	—	—	—	—	2359	—	—	—
London Bridge	⊖ d	2333	2337	—	2351	2355	0001	0003	0021	0025	0055
London Victoria	⊖ d	—	—	2334	—	—	—	—	—	—	—
New Cross	⊖ a	—	2342	—	—	—	—	—	—	—	—
St Johns	⊖ a	—	2345	—	—	—	—	—	—	—	—
Lewisham	⊖ DLR a	—	2347	2355	0001	0004	—	—	0030	0034	0103
Hither Green	⊖ a	—	—	—	—	0009	0012	—	—	0039	0109
Blackheath	⊖ a	—	—	2358	0003	—	—	—	0033	—	—
Dartford	⊖ a	0015	—	0024	0036	—	0038	0045	0106	—	—

Times shown in light type are connections.

For guide to notes & symbols see page 2

Dartford, Blackheath, Hither Green, Lewisham, St Johns and New Cross to London

		TL																
Dartford	d	0445	—	—	—	0503	0512	0515	—	0518	—	—	—	—	0533	0542	—	
Blackheath	d	—	—	—	—	—	—	—	—	0546	—	0552	—	0559	—	—	—	
Hither Green	Ⓜ	0510	0516	0522	—	—	0537	—	0542	—	0549	—	0552	—	—	0608	—	
Lewisham	Ⓜ DLR	0516	0521	0527	0535	—	0543	—	0547	0550	0554	0556	0558	0603	—	—	0609	
St Johns	d	—	—	0529	—	—	—	—	0549	—	—	—	0600	0605	—	—	0611	
New Cross	Ⓜ	d	—	0531	—	—	—	—	0552	—	—	—	0602	0607	—	—	0613	
London Victoria	10	⊖ a	—	—	—	—	—	—	—	—	—	—	—	—	—	—	—	
London Bridge	Ⓜ	⊖ a	0524	0529	0536	0543	0544	0551	0557	0558	0558	0602	0604	0607	0613	0614	0617	0619
London Cannon Street	⊖ a	—	—	0544	—	—	0552	—	—	0606	—	—	—	0615	0620	0622	—	0626
London Blackfriars	Ⓜ	⊖ d	—	—	—	—	—	—	0604	—	—	—	—	—	—	—	—	—
London Waterloo East	⊖ a	0530	0535	—	0549	—	0557	—	—	0604	0607	0610	—	—	—	—	0623	—
London Charing Cross	⊖ a	0537	0541	—	0557	—	0603	—	—	0610	0614	0616	—	—	—	—	0630	—

		TL				Ⓜ				TL								
Dartford	d	0540	—	0545	0548	—	—	—	0603	—	—	—	0601	0606	—	—	0615	
Blackheath	d	0606	—	—	0615	—	—	0622	—	—	0629	—	0632	—	0640	—	—	
Hither Green	Ⓜ	d	—	0611	—	—	0616	—	—	0629	0625	—	—	—	0636	—	—	
Lewisham	Ⓜ DLR	d	0611	—	—	0619	0621	0629	—	—	0631	0633	0638	—	0636	0641	0644	
St Johns	d	—	—	—	—	—	0623	—	—	—	—	0635	—	—	—	—	—	
New Cross	Ⓜ	d	—	—	—	—	0625	—	0633	—	0636	0638	—	—	—	—	—	
London Victoria	10	⊖ a	0637	—	—	—	—	—	—	—	—	—	—	0702	—	—	—	
London Bridge	Ⓜ	⊖ a	—	0620	0627	0627	0631	0637	0638	0639	0641	0643	0646	0646	—	0650	0652	0657
London Cannon Street	⊖ a	—	—	—	—	—	0639	—	0646	—	0648	0650	—	0654	—	—	—	
London Blackfriars	Ⓜ	⊖ d	—	—	0634	—	—	—	—	—	—	—	—	—	—	—	0704	
London Waterloo East	⊖ a	—	0626	—	0634	—	0642	—	0645	—	—	0652	—	—	0656	0658	—	
London Charing Cross	⊖ a	—	0633	—	0640	—	0648	—	0652	—	—	0658	—	—	0703	0705	—	

		TL															
Dartford	d	0620	—	—	—	0627	0630	—	—	—	—	0641	0638	—	0649	0646	—
Blackheath	d	0646	—	—	—	—	—	0655	—	0704	—	0708	—	0711	—	—	—
Hither Green	Ⓜ	d	—	0650	0648	—	0656	—	0658	—	0706	—	—	—	0716	—	0711
Lewisham	Ⓜ DLR	d	0650	0648	—	0654	—	0659	0705	0708	—	0712	—	0715	—	—	0717
St Johns	d	—	0650	—	0656	—	—	0701	—	—	—	—	—	—	—	—	0719
New Cross	Ⓜ	d	—	0653	0656	0658	—	0703	—	0712	—	—	—	—	—	—	0722
London Victoria	10	⊖ a	—	—	—	—	—	—	—	—	—	—	—	0739	—	—	—
London Bridge	Ⓜ	⊖ a	0658	0659	0701	0704	0705	0709	0713	0717	0717	0720	0721	—	0725	0727	0728
London Cannon Street	⊖ a	—	0706	0709	0711	0713	—	0716	—	—	0725	—	0729	—	—	—	0735
London Blackfriars	Ⓜ	⊖ d	—	—	—	—	—	—	—	—	—	—	—	—	—	—	0734
London Waterloo East	⊖ a	0704	—	—	—	—	0711	—	0718	0723	—	0726	—	—	0731	—	—
London Charing Cross	⊖ a	0712	—	—	—	—	0718	—	0725	0729	—	0733	—	—	0738	—	—

		TL																
Dartford	d	—	—	—	0655	0659	—	—	0707	—	0711	—	—	0713	0715	—	0718	
Blackheath	d	—	0719	—	—	0727	—	0731	—	—	0736	—	—	0742	—	—	0747	
Hither Green	Ⓜ	d	—	0719	—	—	0729	—	0736	0731	—	—	0738	—	—	—	—	
Lewisham	Ⓜ DLR	d	0721	0723	0725	—	0731	—	0735	—	0738	—	0740	0744	0746	—	0748	0751
St Johns	d	—	0725	—	—	—	—	—	—	0740	—	—	—	—	—	—	0750	
New Cross	Ⓜ	d	0724	0728	—	—	0734	0738	—	0743	—	—	—	—	—	—	0753	
London Victoria	10	⊖ a	—	—	—	—	—	—	—	—	—	—	—	—	0813	—	—	
London Bridge	Ⓜ	⊖ a	0730	0733	0733	0738	0739	0740	0744	0745	0748	0750	0751	0753	—	0757	0758	0800
London Cannon Street	⊖ a	0738	0741	—	0746	—	0748	0751	—	0756	0758	—	—	—	—	—	0806	
London Blackfriars	Ⓜ	⊖ d	—	—	—	—	—	—	—	—	—	—	—	—	—	0804	—	
London Waterloo East	⊖ a	—	—	0739	—	0746	—	—	0751	—	—	0757	0759	—	—	—	0806	
London Charing Cross	⊖ a	—	—	0746	—	0753	—	—	0758	—	—	0804	0806	—	—	—	0813	

		TL																
Dartford	d	—	—	0731	—	—	—	0728	—	0735	—	—	0739	0751	0745	—	—	
Blackheath	d	—	0751	—	0755	—	—	0758	—	0802	—	—	0807	—	—	0815	0811	
Hither Green	Ⓜ	d	0750	—	—	0753	0802	—	—	0759	—	—	—	—	0815	—	—	
Lewisham	Ⓜ DLR	d	—	0755	—	—	0800	—	0802	—	0806	0808	0811	0811	—	—	0815	
St Johns	d	—	—	0757	—	—	0803	—	—	—	—	—	—	0815	—	—	0818	
New Cross	Ⓜ	d	0756	0800	—	—	0806	—	—	0811	—	—	—	0818	—	—	0821	
London Victoria	10	⊖ a	—	—	—	—	—	—	—	—	0833	—	—	—	—	—	—	
London Bridge	Ⓜ	⊖ a	0801	0805	0805	0807	0811	0811	0811	0817	—	0817	0819	0823	0825	0827	0827	0828
London Cannon Street	⊖ a	0809	0814	—	—	0819	—	—	—	0825	—	—	—	0831	—	—	—	0836
London Blackfriars	Ⓜ	⊖ d	—	—	—	—	—	—	—	—	—	—	—	—	—	0834	—	
London Waterloo East	⊖ a	—	—	0811	0813	—	0817	0817	—	—	0823	0825	—	0831	—	—	0833	
London Charing Cross	⊖ a	—	—	0818	0820	—	0824	0824	—	—	0830	0832	—	0838	—	—	0840	

Times shown in light type are connections.
For guide to notes & symbols see page 2

Dartford, Blackheath, Hither Green, Lewisham, St Johns and New Cross to London

TL																		
Dartford	d	—	1105	—	—	1121	—	1111	1115	1125	—	1132	—	1135	—	—	1151	
Blackheath	d	—	—	—	—	—	—	1138	1141	—	1151	—	1158	—	—	—	—	
Hither Green	Ⓜ	d	1128	1133	1136	—	—	—	—	—	1151	—	1158	1203	1206	—	—	
Lewisham	Ⓜ DLR	d	1134	—	—	1139	—	1142	1146	—	1155	1157	1202	1204	—	—	1209	
St Johns	d	—	1136	—	—	—	—	1144	—	—	—	1159	—	1206	—	—	—	
New Cross	Ⓜ	d	1138	—	—	1144	—	1147	—	—	—	1201	—	1209	—	—	1214	
London Victoria	10	⊖ a	—	—	—	—	—	—	—	—	—	—	1225	—	—	—	—	
London Bridge	Ⓜ	⊖ a	1143	1143	1145	1149	1150	1152	1155	1157	1203	1207	—	1214	1213	1215	1219	1220
London Cannon Street	⊖ a	⊖ a	1148	—	—	1154	—	1200	—	—	—	1214	—	1218	—	—	1224	—
London Blackfriars	Ⓜ	⊖ d	—	—	—	—	—	—	—	1204	—	—	—	—	—	—	—	—
London Waterloo East	⊖ a	—	1149	1151	—	1156	—	1201	—	1209	—	—	—	1219	1221	—	1226	—
London Charing Cross	⊖ a	—	1153	1157	—	1200	—	1205	—	1213	—	—	—	1223	1227	—	1230	—

TL														TL				
Dartford	d	—	1141	1145	1155	—	1202	—	1205	—	—	1221	—	1211	1215	1225	—	—
Blackheath	d	1208	1211	—	1221	—	1228	—	—	—	—	—	1238	1241	—	1251	—	—
Hither Green	Ⓜ	d	—	—	—	1221	—	1228	1233	1236	—	—	—	—	—	—	—	1251
Lewisham	Ⓜ DLR	d	1212	1216	—	1225	1227	1232	1234	—	—	1239	—	1242	1246	—	1255	1257
St Johns	d	—	1214	—	—	1229	—	1236	—	—	—	—	—	1244	—	—	1259	—
New Cross	Ⓜ	d	1217	—	—	1231	—	1238	—	—	—	1244	—	1247	—	—	1301	—
London Victoria	10	⊖ a	—	—	—	—	1255	—	—	—	—	—	—	—	—	—	—	—
London Bridge	Ⓜ	⊖ a	1222	1225	1227	1233	1237	—	1243	1243	1245	1249	1250	1252	1255	1257	1303	1307
London Cannon Street	⊖ a	⊖ a	1230	—	—	1244	—	1248	—	—	—	1254	—	1300	—	—	1314	—
London Blackfriars	Ⓜ	⊖ d	—	—	1234	—	—	—	—	—	—	—	—	—	—	1304	—	—
London Waterloo East	⊖ a	—	1231	—	1239	—	—	—	1249	1251	—	1256	—	1301	—	1309	—	—
London Charing Cross	⊖ a	—	1235	—	1243	—	—	—	1253	1257	—	1300	—	1305	—	1313	—	—

TL																		
Dartford	d	1232	—	1235	—	—	1251	—	1241	1245	1255	—	1302	—	1305	—	—	—
Blackheath	d	1258	—	—	—	—	—	1308	1311	—	1321	—	1328	—	—	—	—	—
Hither Green	Ⓜ	d	—	1258	1303	1306	—	—	—	—	—	1321	—	1328	1333	1336	—	—
Lewisham	Ⓜ DLR	d	1302	1304	—	—	1309	—	1312	1316	—	1325	1327	1332	1334	—	—	1339
St Johns	d	—	1306	—	—	—	—	1314	—	—	—	1329	—	1336	—	—	—	—
New Cross	Ⓜ	d	—	1308	—	—	1314	—	1317	—	—	—	1331	—	1338	—	—	1344
London Victoria	10	⊖ a	1325	—	—	—	—	—	—	—	—	—	—	1355	—	—	—	—
London Bridge	Ⓜ	⊖ a	—	1313	1313	1315	1319	1320	1322	1325	1327	1333	1337	—	1343	1343	1345	1349
London Cannon Street	⊖ a	⊖ a	—	1318	—	—	1324	—	1330	—	—	—	1343	—	1348	—	—	1354
London Blackfriars	Ⓜ	⊖ d	—	—	—	—	—	—	—	—	1334	—	—	—	—	—	—	—
London Waterloo East	⊖ a	—	—	1319	1321	—	1326	—	1331	—	1339	—	—	—	1349	1351	—	—
London Charing Cross	⊖ a	—	—	1323	1327	—	1330	—	1335	—	1343	—	—	—	1353	1357	—	—

TL														TL				
Dartford	d	1321	—	1311	1315	1325	—	1332	—	1335	—	—	1351	—	1341	1345	1355	—
Blackheath	d	—	1338	1341	—	—	1351	—	1358	—	—	—	—	1408	1411	—	1421	—
Hither Green	Ⓜ	d	—	—	—	—	1351	—	1358	1403	1406	—	—	—	—	—	—	—
Lewisham	Ⓜ DLR	d	—	1342	1346	—	1355	1357	1402	1404	—	—	1410	—	1412	1416	—	1425
St Johns	d	—	1344	—	—	—	1359	—	1406	—	—	—	—	—	1414	—	—	—
New Cross	Ⓜ	d	—	1347	—	—	1401	—	1408	—	—	—	1414	—	1417	—	—	—
London Victoria	10	⊖ a	—	—	—	—	—	1426	—	—	—	—	—	—	—	—	—	—
London Bridge	Ⓜ	⊖ a	1350	1352	1355	1357	1403	1407	—	1413	1413	1415	1419	1420	1422	1425	1427	1433
London Cannon Street	⊖ a	⊖ a	—	1400	—	—	1414	—	1418	—	—	—	1424	—	1430	—	—	—
London Blackfriars	Ⓜ	⊖ d	—	—	1404	—	—	—	—	—	—	—	—	—	—	—	1434	—
London Waterloo East	⊖ a	1356	—	1401	—	1409	—	—	—	1419	1421	—	1426	—	1431	—	1439	—
London Charing Cross	⊖ a	1400	—	1405	—	1413	—	—	—	1423	1427	—	1430	—	1435	—	1443	—

TL																		
Dartford	d	—	1402	—	1405	—	—	1421	—	1411	1415	1425	—	1431	—	1434	—	—
Blackheath	d	—	1428	—	—	—	—	—	—	1438	1441	—	1451	—	1458	—	—	—
Hither Green	Ⓜ	d	1421	—	1428	1433	1436	—	—	—	—	—	1451	—	1458	1503	1506	—
Lewisham	Ⓜ DLR	d	1427	1432	1434	—	—	1439	—	1442	1446	—	1455	1457	1502	1504	—	—
St Johns	d	—	1429	—	1436	—	—	—	—	1444	—	—	—	1459	—	1506	—	—
New Cross	Ⓜ	d	1431	—	1438	—	—	1444	—	1447	—	—	—	1501	—	1508	—	—
London Victoria	10	⊖ a	—	1455	—	—	—	—	—	—	—	—	—	—	1525	—	—	—
London Bridge	Ⓜ	⊖ a	1437	—	1443	1443	1445	1449	1450	1453	1455	1457	1503	1507	—	1513	1513	1515
London Cannon Street	⊖ a	⊖ a	1443	—	1448	—	—	1455	—	1500	—	—	—	1514	—	1518	—	—
London Blackfriars	Ⓜ	⊖ d	—	—	—	—	—	—	—	—	—	1504	—	—	—	—	—	—
London Waterloo East	⊖ a	—	—	—	1449	1451	—	1456	—	1501	—	1509	—	—	—	1519	1521	—
London Charing Cross	⊖ a	—	—	—	1453	1457	—	1500	—	1505	—	1513	—	—	—	1523	1527	—

Times shown in light type are connections.

For guide to notes & symbols see page 2

Dartford, Blackheath, Hither Green, Lewisham, St Johns and New Cross to London

													TL				TL			
Dartford	d	—	1451	—	1441	1445	1454	—	1502	—	1505	—	—	1521	—	1511	1515			
Blackheath	d	—	—	1508	1511	—	1521	—	1528	—	—	—	—	—	1538	1541	—			
Hither Green	Ⓜ	d	—	—	—	—	—	1521	—	1528	1533	1536	—	—	—	—	—			
Lewisham	Ⓜ DLR	d	1510	—	1512	1516	—	1525	1527	1532	1534	—	—	1539	—	1542	1546	—		
St Johns	Ⓜ	d	—	—	1514	—	—	—	1529	—	1536	—	—	—	—	1544	—	—		
New Cross	Ⓜ	d	1514	—	1517	—	—	—	1531	—	1538	—	—	1544	—	1547	—	—		
London Victoria	10	⊖ a	—	—	—	—	—	—	1555	—	—	—	—	—	—	—	—	—		
London Bridge	Ⓜ	⊖ a	1519	1520	1522	1525	1527	1533	1537	—	1543	1543	1545	1549	1550	1552	1555	1557		
London Cannon Street	Ⓜ	⊖ a	1524	—	1530	—	—	—	1544	—	1548	—	—	1554	—	1600	—	—		
London Blackfriars	Ⓜ	⊖ d	—	—	—	—	1534	—	—	—	—	—	—	—	—	—	—	1604		
London Waterloo East	⊖ a	—	1526	—	1531	—	1539	—	—	—	1549	1551	—	1556	—	1601	—	—		
London Charing Cross	⊖ a	—	1530	—	1535	—	1543	—	—	—	1553	1557	—	1600	—	1605	—	—		

													TL					
Dartford	d	1525	—	1531	—	1534	—	—	1551	—	1541	1545	1555	—	1602	—	1605	—
Blackheath	d	1551	—	1558	—	—	—	—	—	1608	1611	—	1621	—	1628	—	—	—
Hither Green	Ⓜ	d	—	1552	—	1558	1603	1606	—	—	—	—	—	1621	—	1628	1633	—
Lewisham	Ⓜ DLR	d	1556	1558	1602	1604	—	—	1609	—	1612	1616	—	1625	1627	1632	1634	—
St Johns	Ⓜ	d	—	1600	—	1606	—	—	—	—	1614	—	—	—	1629	—	1636	—
New Cross	Ⓜ	d	—	1602	—	1608	—	—	—	1614	1617	—	—	—	1631	—	1638	—
London Victoria	10	⊖ a	—	—	1627	—	—	—	—	—	—	—	—	—	—	1655	—	—
London Bridge	Ⓜ	⊖ a	1604	1608	—	1613	1613	1615	1619	1620	1622	1625	1627	1633	1637	—	1643	1643
London Cannon Street	Ⓜ	⊖ a	—	1615	—	1619	—	—	1624	—	1630	—	—	—	1644	—	1650	—
London Blackfriars	Ⓜ	⊖ d	—	—	—	—	—	—	—	—	—	1634	—	—	—	—	—	—
London Waterloo East	⊖ a	1610	—	—	—	1619	1623	—	1626	—	1631	—	—	1640	—	—	—	1651
London Charing Cross	⊖ a	1615	—	—	—	1623	1627	—	1630	—	1636	—	1646	—	—	—	—	1657

													TL					
Dartford	d	—	—	1619	—	1611	1615	1625	—	1632	1635	—	—	—	1651	1641	—	—
Blackheath	d	—	1633	—	—	1641	—	1651	—	1658	—	—	—	1705	—	1711	—	—
Hither Green	Ⓜ	d	1636	—	—	—	—	—	1653	—	1703	1658	1709	—	—	—	—	—
Lewisham	Ⓜ DLR	d	—	1637	—	1642	1646	—	1655	1700	1702	—	1705	—	1709	—	1715	1713
St Johns	Ⓜ	d	—	1639	—	—	—	—	—	1702	—	—	—	—	1711	—	—	—
New Cross	Ⓜ	d	—	1642	—	1648	—	—	—	1705	—	—	1710	—	1714	—	—	1719
London Victoria	10	⊖ a	—	—	—	—	—	—	—	1725	—	—	—	—	—	—	—	—
London Bridge	Ⓜ	⊖ a	1645	1649	1649	1654	1655	1657	1703	1710	—	1713	1715	1719	1720	1721	1723	1725
London Cannon Street	Ⓜ	⊖ a	—	1656	—	1702	—	—	—	1717	—	—	1722	—	1727	—	—	1732
London Blackfriars	Ⓜ	⊖ d	—	—	—	—	1704	—	—	—	—	—	—	—	—	—	—	—
London Waterloo East	⊖ a	1652	—	1655	—	1701	—	1709	—	—	1720	—	—	1727	—	1728	1730	—
London Charing Cross	⊖ a	1658	—	1701	—	1706	—	1716	—	—	1725	—	1731	—	1734	1739	—	—

													TL			TL		
Dartford	d	1645	1655	—	1702	1705	—	—	—	1721	—	1711	—	1715	—	1725	—	—
Blackheath	d	—	1721	—	1728	—	—	—	1734	—	—	1741	1744	—	—	—	1751	—
Hither Green	Ⓜ	d	—	—	1726	—	1731	1729	—	1740	—	—	—	—	—	—	—	1752
Lewisham	Ⓜ DLR	d	—	1725	—	1732	—	1734	1738	—	—	1741	1745	1748	—	1753	1755	—
St Johns	Ⓜ	d	—	—	1731	—	—	1737	—	—	—	—	—	—	—	—	—	1756
New Cross	Ⓜ	d	—	—	1734	—	—	1739	1741	—	—	—	1747	—	—	—	—	1759
London Victoria	10	⊖ a	—	—	—	1755	—	—	—	—	—	—	—	—	—	—	—	—
London Bridge	Ⓜ	⊖ a	1727	1734	—	—	1740	1744	1747	1749	1751	1752	1753	1756	1757	1801	1803	1806
London Cannon Street	Ⓜ	⊖ a	—	—	1748	—	—	1751	1754	—	—	1800	—	—	—	—	—	1813
London Blackfriars	Ⓜ	⊖ d	1734	—	—	—	—	—	—	—	—	—	—	—	1804	—	—	—
London Waterloo East	⊖ a	—	1739	—	—	1746	—	—	1754	1756	—	1758	1802	—	1806	1809	—	—
London Charing Cross	⊖ a	—	1746	—	—	1752	—	—	1800	1803	—	1805	1808	—	1812	1817	—	—

													TL					
Dartford	d	1730	—	—	1735	—	1751	1739	1745	1754	—	—	1805	1802	1808	—	—	—
Blackheath	d	1756	—	—	—	1808	—	—	1813	—	1819	—	—	—	1828	—	—	—
Hither Green	Ⓜ	d	—	1756	1805	1803	—	—	—	—	—	1824	1833	—	—	1839	1827	—
Lewisham	Ⓜ DLR	d	1800	1802	—	1809	1814	—	1817	—	1823	1819	1830	—	1832	—	—	1835
St Johns	Ⓜ	d	—	1807	—	—	—	—	—	—	—	1834	—	—	—	—	—	1841
New Cross	Ⓜ	d	—	1809	—	—	1817	—	—	—	—	1828	1837	—	—	—	—	1844
London Victoria	10	⊖ a	1825	—	—	—	—	—	—	—	—	—	—	—	—	1857	—	—
London Bridge	Ⓜ	⊖ a	—	—	1815	1817	1822	1822	1826	1827	1831	1834	1843	1844	1848	—	1848	1851
London Cannon Street	Ⓜ	⊖ a	—	—	1819	—	1827	—	—	—	—	1841	1850	—	1854	—	—	1856
London Blackfriars	Ⓜ	⊖ d	—	—	—	—	—	—	—	1834	—	—	—	—	—	—	—	—
London Waterloo East	⊖ a	—	—	—	1821	1824	—	1828	1832	—	1837	—	—	1850	—	—	—	1854
London Charing Cross	⊖ a	—	—	—	1827	1830	—	1834	1838	—	1841	—	—	1855	—	—	—	1902

Times shown in light type are connections.

For guide to notes & symbols see page 2

Dartford, Blackheath, Hither Green, Lewisham, St Johns and New Cross to London

TL													TL						
Dartford	d	1821	—	1815	—	—	1825	1835	1838	—	—	—	1852	—	1842	1846	—		
Blackheath	d	—	1837	—	1842	—	1851	—	1855	—	—	—	1910	1913	—	—	—		
Hither Green	ⓐ	d	—	—	—	—	—	1902	—	1857	1859	1906	—	—	—	—	—		
Lewisham	ⓐ	DLR d	—	1841	—	1848	1850	1855	—	1900	1903	1907	—	1914	1918	—	1916		
St Johns	d	—	1844	—	—	—	—	—	—	1906	1909	—	—	—	—	—	—		
New Cross	ⓐ	d	—	1847	—	—	1854	—	—	1908	1911	—	—	—	—	—	1922		
London Victoria	10	ⓐ	a	—	—	—	—	—	1927	—	—	—	—	1933	—	—	—		
London Bridge	ⓐ	ⓐ	a	1852	1854	1857	1858	1900	1903	1911	—	1913	1916	1917	1920	—	1927	1927	1928
London Cannon Street	ⓐ	ⓐ	a	—	1901	—	—	1905	—	—	1919	1921	—	—	—	—	—	—	1933
London Blackfriars	ⓐ	ⓐ	d	—	—	1904	—	—	—	—	—	—	—	—	—	—	—	—	1934
London Waterloo East	ⓐ	ⓐ	a	1857	—	—	1905	—	1909	1919	—	—	—	1924	1927	—	1932	—	—
London Charing Cross	ⓐ	ⓐ	a	1902	—	—	1909	—	1913	1923	—	—	—	1928	1931	—	1936	—	—

TL													TL						
Dartford	d	1855	—	1902	—	1907	—	—	1921	—	—	1915	1925	—	1932	—	1935	—	—
Blackheath	d	1921	—	1928	—	—	—	—	—	1938	1941	—	1951	—	1958	—	—	—	—
Hither Green	ⓐ	d	—	1921	—	1928	1934	1936	—	—	—	—	—	1951	—	1958	2003	—	—
Lewisham	ⓐ	DLR d	1925	1927	1932	1934	—	—	1939	—	1942	1946	—	1955	1957	2002	2004	—	—
St Johns	d	—	1929	—	1936	—	—	—	—	—	1944	—	—	—	1959	—	2006	—	—
New Cross	ⓐ	d	—	1932	—	1938	—	—	1944	—	1947	—	—	—	2001	—	2008	—	—
London Victoria	10	ⓐ	a	—	1955	—	—	—	—	—	—	—	—	—	—	2025	—	—	—
London Bridge	ⓐ	ⓐ	a	1933	1939	—	1943	1943	1945	1949	1951	1952	1955	1957	2003	2007	—	2013	2013
London Cannon Street	ⓐ	ⓐ	a	—	1946	—	1948	—	1954	—	1958	—	—	—	2015	—	2018	—	—
London Blackfriars	ⓐ	ⓐ	d	—	—	—	—	—	—	—	—	2004	—	—	—	—	—	—	—
London Waterloo East	ⓐ	ⓐ	a	1939	—	—	1949	1951	—	1957	—	2001	—	2009	—	—	—	—	2019
London Charing Cross	ⓐ	ⓐ	a	1943	—	—	1953	1957	—	2001	—	2005	—	2013	—	—	—	—	2023

TL													TL						
Dartford	d	—	—	1951	—	1941	1945	1955	—	2002	—	2005	—	—	2021	—	2011	—	—
Blackheath	d	—	—	2008	2011	—	—	2021	—	2028	—	—	—	—	—	—	2038	2041	—
Hither Green	ⓐ	d	2006	—	—	—	—	—	2021	—	2028	2033	2036	—	—	—	—	—	—
Lewisham	ⓐ	DLR d	—	2010	—	2012	2017	—	2025	2027	2032	2034	—	—	2039	—	2042	2046	—
St Johns	d	—	—	2014	—	—	—	—	2029	—	2036	—	—	—	—	—	2044	—	—
New Cross	ⓐ	d	—	2014	—	2017	—	—	2031	—	2038	—	—	—	2044	—	2047	—	—
London Victoria	10	ⓐ	a	—	—	—	—	—	—	2055	—	—	—	—	—	—	—	—	—
London Bridge	ⓐ	ⓐ	a	2015	2019	2020	2022	2026	2027	2033	2037	—	2043	2043	2045	2049	2050	2052	2055
London Cannon Street	ⓐ	ⓐ	a	—	2024	—	2030	—	—	2043	—	2048	—	—	2054	—	2100	—	—
London Blackfriars	ⓐ	ⓐ	d	—	—	—	—	2034	—	—	—	—	—	—	—	—	—	—	—
London Waterloo East	ⓐ	ⓐ	a	2021	—	2026	—	2031	—	2039	—	—	—	2049	2051	—	2056	—	2101
London Charing Cross	ⓐ	ⓐ	a	2027	—	2030	—	2035	—	2043	—	—	—	2053	2057	—	2100	—	2105

TL													TL						
Dartford	d	2015	2025	—	2032	—	2035	—	—	2051	2041	2045	2055	—	2102	2105	—	—	—
Blackheath	d	—	2051	—	2058	—	—	—	—	—	2111	—	2121	—	2128	—	—	—	—
Hither Green	ⓐ	d	—	2051	—	2058	2104	2106	—	—	—	—	—	—	2121	—	2133	2128	—
Lewisham	ⓐ	DLR d	—	2055	2057	2102	2104	—	—	2109	—	2116	—	2125	2127	2132	—	2134	—
St Johns	d	—	2059	—	2106	—	—	—	—	—	—	—	—	2129	—	—	2137	—	—
New Cross	ⓐ	d	—	2101	—	2108	—	—	2114	—	—	—	—	2131	—	—	2139	—	2139
London Victoria	10	ⓐ	a	—	—	2125	—	—	—	—	—	—	—	—	—	2155	—	—	—
London Bridge	ⓐ	ⓐ	a	2057	2103	2107	—	2113	2113	2115	2119	2120	2125	2127	2133	2137	—	2143	2144
London Cannon Street	ⓐ	ⓐ	a	—	—	2113	—	2118	—	—	2126	—	—	—	2143	—	—	—	2149
London Blackfriars	ⓐ	ⓐ	d	2104	—	—	—	—	—	—	—	—	2134	—	—	—	—	—	—
London Waterloo East	ⓐ	ⓐ	a	—	2109	—	—	2119	2121	—	2126	2131	—	2139	—	—	2149	—	—
London Charing Cross	ⓐ	ⓐ	a	—	2113	—	—	2123	2127	—	2130	2135	—	2143	—	—	2153	—	—

TL													TL						
Dartford	d	—	—	2121	2111	2125	—	2132	—	2135	—	—	2151	2141	2145	2155	—	—	—
Blackheath	d	—	—	2141	—	2151	—	2158	—	—	—	—	—	—	2211	—	—	—	2221
Hither Green	ⓐ	d	2136	—	—	—	—	2151	—	2158	2203	2206	—	—	—	—	—	—	—
Lewisham	ⓐ	DLR d	—	2140	—	2146	—	2155	2157	2202	2204	—	—	2210	—	2216	—	—	2225
St Johns	d	—	—	—	—	—	—	2159	—	2206	—	—	—	—	—	—	—	—	—
New Cross	ⓐ	d	—	2144	—	—	—	2201	—	2208	—	—	—	2214	—	—	—	—	—
London Victoria	10	ⓐ	a	—	—	—	—	—	2225	—	—	—	—	—	—	—	—	—	—
London Bridge	ⓐ	ⓐ	a	2145	2149	2150	2155	2157	2203	2207	—	2213	2213	2215	2220	2220	2225	2227	2233
London Cannon Street	ⓐ	ⓐ	a	—	2154	—	—	—	2213	—	2218	—	—	2224	—	—	—	—	—
London Blackfriars	ⓐ	ⓐ	d	—	—	—	2204	—	—	—	—	—	—	—	—	—	—	2234	—
London Waterloo East	ⓐ	ⓐ	a	2151	—	2156	2201	—	2209	—	—	2219	2221	—	2226	2231	—	2239	—
London Charing Cross	ⓐ	ⓐ	a	2157	—	2200	2205	—	2213	—	—	—	2223	2227	—	2230	2235	—	2243

Times shown in light type are connections.
For guide to notes & symbols see page 2

Dartford, Blackheath, Hither Green, Lewisham, St Johns and New Cross to London

TL																		
Dartford	d	—	2202	2205	—	—	—	2221	2211	2215	2225	—	2232	—	2235	—	—	
Blackheath	d	—	2228	—	—	—	—	—	2241	—	2251	—	2258	—	—	—	—	
Hither Green	4	d	2221	—	2233	2228	2236	—	—	—	—	2251	—	2258	2303	2306	—	
Lewisham	4	DLR d	2227	2232	—	2234	—	2240	—	2246	—	2255	2257	2302	2304	—	2310	
St Johns	d	—	2229	—	—	2236	—	—	—	—	—	—	2259	—	2306	—	—	
New Cross	4	d	2231	—	—	2238	—	2244	—	—	—	—	2301	—	2308	—	2314	
London Victoria	10	⊖ a	—	2255	—	—	—	—	—	—	—	—	—	2325	—	—	—	
London Bridge	8	⊖ a	2237	—	2243	2244	2245	2249	2250	2255	2257	2303	2307	—	2313	2313	2315	2319
London Cannon Street	⊖ a	2243	—	—	2248	—	—	2254	—	—	—	—	2313	—	2318	—	2324	
London Blackfriars	4	⊖ d	—	—	—	—	—	—	—	—	2304	—	—	—	—	—	—	
London Waterloo East	⊖ a	—	—	2249	—	2251	—	2256	2301	—	—	2309	—	—	2319	2321	—	
London Charing Cross	⊖ a	—	—	2253	—	2257	—	2300	2305	—	2313	—	—	—	2323	2327	—	

TL																		
			⊖	⊖	⊖	⊖	⊖	⊖	⊖	⊖	⊖	⊖	⊖	⊖	⊖	⊖	⊖	
			MTX	MTO	WThX	WThO		WThX	MTX	MTX	WThO	FO			MTO			
Dartford	d	2251	2241	2245	2255	2255	—	2302	—	2305	—	—	—	—	2321	—	2311	
Blackheath	d	—	2311	—	2321	2321	—	—	2328	—	—	—	—	—	—	—	2341	
Hither Green	4	d	—	—	—	—	2321	2321	—	2328	2333	2336	—	—	—	2336	—	
Lewisham	4	DLR d	—	2316	—	2325	2325	2327	2327	2331	2334	—	2340	2339	—	2341	2346	
St Johns	d	—	—	—	—	—	2329	2329	—	2336	—	—	—	2341	—	2343	—	
New Cross	4	d	—	—	—	—	2331	2331	—	2338	—	—	2344	—	2345	—	—	
London Victoria	10	⊖ a	—	—	—	—	—	—	2356	—	—	—	—	—	—	—	—	
London Bridge	8	⊖ a	2320	2325	2327	2333	2333	2337	2341	—	2343	2343	2345	2348	2349	2350	2351	2355
London Cannon Street	⊖ a	—	—	—	—	—	2343	—	—	2348	—	—	—	2354	—	2358	—	
London Blackfriars	4	⊖ d	—	—	2334	—	—	—	—	—	—	—	—	—	—	—	—	
London Waterloo East	⊖ a	2326	2331	—	2339	2339	—	—	—	—	2349	2351	2354	—	2356	—	0001	
London Charing Cross	⊖ a	2330	2335	—	2343	2344	—	—	—	—	2353	2357	0001	—	0001	—	0005	

TL																	
		⊖	⊖	⊖	⊖	⊖	⊖	⊖	⊖	⊖	⊖	⊖	⊖	⊖	⊖	⊖	⊖
		MTX	WThX	WThO	MTO	MTO	WThO	ThFSO	TWO	MTO	MTO	MTX	MTX	MTO			
Dartford	d	2325	—	—	—	2325	—	—	—	2341	2341	2351	2351	—	—	—	—
Blackheath	d	2351	—	—	—	2351	—	—	—	0011	0011	—	—	—	—	—	—
Hither Green	4	d	—	2350	2351	—	—	0006	0006	—	—	0016	0016	—	—	—	—
Lewisham	4	DLR d	2355	2357	2358	2359	0005	2350	0011	0013	0015	0016	—	—	—	—	—
St Johns	d	—	2359	—	0002	—	—	2357	—	—	—	—	—	—	—	—	—
New Cross	4	d	—	0001	—	0005	—	0002	—	—	—	—	—	—	—	—	—
London Victoria	10	⊖ a	—	—	—	—	—	—	—	—	—	—	—	—	—	—	—
London Bridge	8	⊖ a	0003	0007	0008	0011	0013	0017	0019	0020	0023	0024	0027	0030	—	—	—
London Cannon Street	⊖ a	—	0013	—	0018	—	—	0025	—	0027	0033	—	—	—	—	—	—
London Blackfriars	4	⊖ d	—	—	—	—	—	—	—	—	—	—	—	—	—	—	—
London Waterloo East	⊖ a	0009	—	—	—	—	—	0025	—	—	—	0030	0033	—	—	—	—
London Charing Cross	⊖ a	0013	—	—	—	—	—	0031	—	—	—	0035	0039	—	—	—	—

Times shown in light type are connections.

For guide to notes & symbols see page 2

Dartford, Blackheath, Hither Green, Lewisham, St Johns and New Cross to London

		TL																
Dartford	d	0855	—	0902	—	0905	—	—	0921	—	0911	0915	0925	—	0932	—	0935	
Blackheath	d	0921	—	0928	—	—	—	—	—	0938	0941	—	0951	—	0958	—	—	
Hither Green	Ⓜ	d	—	0921	—	0928	0933	0936	—	—	—	—	—	0951	—	0958	1003	
Lewisham	Ⓜ	DLR d	0925	0927	0932	0934	—	—	0939	—	0942	0946	—	0955	0957	1002	1004	
St Johns	d	—	0929	—	0936	—	—	—	0941	—	0944	—	—	—	0959	—	1006	
New Cross	Ⓜ	d	—	0931	—	0938	—	—	0944	—	0947	—	—	—	1001	—	1008	
London Victoria	10	⊖ a	—	—	0955	—	—	—	—	—	—	—	—	—	—	1025	—	
London Bridge	Ⓜ	⊖ a	0933	0937	—	0943	0943	0945	0949	0950	0952	0955	0957	1003	1007	—	1013	1013
London Cannon Street	⊖ a	—	0943	—	0948	—	—	—	0954	—	1000	—	—	—	1013	—	1018	—
London Blackfriars	Ⓜ	⊖ d	—	—	—	—	—	—	—	—	—	1004	—	—	—	—	—	—
London Waterloo East	⊖ a	0939	—	—	—	0949	0951	—	0956	—	1001	—	1009	—	—	—	1019	—
London Charing Cross	⊖ a	0943	—	—	—	0953	0957	—	1000	—	1005	—	1013	—	—	—	1023	—

		TL																
Dartford	d	—	—	0951	—	0941	0945	0955	—	1002	—	1005	—	—	1021	—	1011	
Blackheath	d	—	—	—	1008	1011	—	1021	—	1028	—	—	—	—	1038	1041	—	
Hither Green	Ⓜ	d	1006	—	—	—	—	—	1021	—	1028	1033	1036	—	—	—	—	
Lewisham	Ⓜ	DLR d	—	1009	—	1012	1016	—	1025	1027	1032	1034	—	—	1039	—	1042	1046
St Johns	d	—	1011	—	1014	—	—	—	1029	—	1036	—	—	1041	—	1044	—	
New Cross	Ⓜ	d	—	1014	—	1017	—	—	1031	—	1038	—	—	1044	—	1047	—	
London Victoria	10	⊖ a	—	—	—	—	—	—	—	1055	—	—	—	—	—	—	—	
London Bridge	Ⓜ	⊖ a	1015	1019	1020	1022	1025	1027	1033	1037	—	1043	1043	1045	1049	1050	1052	1055
London Cannon Street	⊖ a	—	1024	—	1030	—	—	—	1043	—	1048	—	—	1054	—	1057	—	
London Blackfriars	Ⓜ	⊖ d	—	—	—	—	1034	—	—	—	—	—	—	—	—	—	—	
London Waterloo East	⊖ a	1021	—	1026	—	1031	—	1039	—	—	1049	1051	—	1056	—	1101	—	
London Charing Cross	⊖ a	1027	—	1030	—	1035	—	1043	—	—	1053	1057	—	1100	—	1105	—	

		TL							TL									
Dartford	d	1015	1025	—	1032	—	1035	—	—	1051	—	1041	1045	1055	—	1102	—	
Blackheath	d	—	1051	—	1058	—	—	—	—	—	1108	1111	—	1121	—	1128	—	
Hither Green	Ⓜ	d	—	1051	—	1058	1103	1106	—	—	—	—	—	—	1121	—	1128	
Lewisham	Ⓜ	DLR d	—	1055	1057	1102	1104	—	—	1109	—	1112	1116	—	1125	1127	1132	1134
St Johns	d	—	1059	—	1106	—	—	—	1111	—	1114	—	—	—	1129	—	1136	
New Cross	Ⓜ	d	—	1101	—	1108	—	—	1114	—	1117	—	—	—	1131	—	1138	
London Victoria	10	⊖ a	—	—	1125	—	—	—	—	—	—	—	—	—	—	1155	—	
London Bridge	Ⓜ	⊖ a	1057	1103	1107	—	1113	1113	1115	1119	1120	1122	1125	1127	1133	1137	—	1143
London Cannon Street	⊖ a	—	—	1113	—	1118	—	—	—	1124	—	1130	—	—	1143	—	1148	
London Blackfriars	Ⓜ	⊖ d	1104	—	—	—	—	—	—	—	—	—	1134	—	—	—	—	
London Waterloo East	⊖ a	—	1109	—	—	—	1119	1121	—	1126	—	1131	—	1139	—	—	—	
London Charing Cross	⊖ a	—	1113	—	—	—	1123	1127	—	1130	—	1135	—	1143	—	—	—	

		TL																
Dartford	d	1105	—	—	1121	—	1111	1115	1125	—	1132	—	1135	—	—	1151	—	
Blackheath	d	—	—	—	—	1138	1141	—	—	1151	—	1158	—	—	—	—	1208	
Hither Green	Ⓜ	d	1133	1136	—	—	—	—	—	1151	—	1158	1203	1206	—	—	—	
Lewisham	Ⓜ	DLR d	—	—	1139	—	1142	1146	—	1155	1157	1202	1204	—	—	1209	—	1212
St Johns	d	—	—	1141	—	1144	—	—	—	1159	—	1206	—	—	1211	—	1214	
New Cross	Ⓜ	d	—	—	1144	—	1147	—	—	1201	—	1208	—	—	1214	—	1217	
London Victoria	10	⊖ a	—	—	—	—	—	—	—	—	1225	—	—	—	—	—	—	
London Bridge	Ⓜ	⊖ a	1143	1145	1149	1150	1152	1155	1157	1203	1207	—	1213	1213	1215	1219	1220	1222
London Cannon Street	⊖ a	—	—	1154	—	1200	—	—	—	1213	—	1218	—	—	1224	—	1230	
London Blackfriars	Ⓜ	⊖ d	—	—	—	—	—	1204	—	—	—	—	—	—	—	—	—	
London Waterloo East	⊖ a	1149	1151	—	1156	—	1201	—	1209	—	—	—	1219	1221	—	1226	—	
London Charing Cross	⊖ a	1153	1157	—	1200	—	1205	—	1213	—	—	—	1223	1227	—	1230	—	

		TL							TL									
Dartford	d	1141	1145	1155	—	1202	—	1205	—	—	1221	—	1211	1215	—	1232	—	
Blackheath	d	1211	—	1221	—	1228	—	—	—	—	—	1238	1241	—	1251	—	1258	
Hither Green	Ⓜ	d	—	—	1221	—	1228	1233	1236	—	—	—	—	—	—	1251	—	
Lewisham	Ⓜ	DLR d	1216	—	1225	1227	1232	1234	—	—	1239	—	1242	1245	—	1255	1257	1302
St Johns	d	—	—	—	1229	—	1236	—	—	1241	—	1244	—	—	—	1259	—	
New Cross	Ⓜ	d	—	—	1231	—	1238	—	—	1244	—	1247	—	—	—	1301	—	
London Victoria	10	⊖ a	—	—	—	1255	—	—	—	—	—	—	—	—	—	—	1325	
London Bridge	Ⓜ	⊖ a	1225	1227	1233	1237	—	1243	1243	1245	1249	1250	1252	1255	1257	1303	1307	—
London Cannon Street	⊖ a	—	—	—	1243	—	1248	—	—	1254	—	1300	—	—	—	1313	—	
London Blackfriars	Ⓜ	⊖ d	—	1234	—	—	—	—	—	—	—	—	—	—	1304	—	—	
London Waterloo East	⊖ a	1231	—	1239	—	—	—	1249	1251	—	1256	—	—	1301	—	1309	—	
London Charing Cross	⊖ a	1235	—	1243	—	—	—	1253	1257	—	1300	—	—	1305	—	1313	—	

Times shown in light type are connections.
For guide to notes & symbols see page 2

Dartford, Blackheath, Hither Green, Lewisham, St Johns and New Cross to London

														TL				
Dartford	d	—	1235	—	—	1251	—	1241	1245	1255	—	1302	—	1305	—	—	1321	
Blackheath	d	—	—	—	—	—	—	1308	1311	—	1321	—	1328	—	—	—	—	
Hither Green	Ⓜ	d	1258	1303	1306	—	—	—	—	—	—	1321	—	1328	1333	1336	—	
Lewisham	Ⓜ DLR	d	1304	—	—	1309	—	1312	1316	—	1325	1327	1332	1334	—	—	1339	
St Johns	d	1306	—	—	1311	—	—	1314	—	—	—	1329	—	1336	—	—	1341	
New Cross	Ⓜ	d	1308	—	—	1314	—	1317	—	—	—	1331	—	1338	—	—	1344	
London Victoria	10	⊖ a	—	—	—	—	—	—	—	—	—	—	—	1355	—	—	—	
London Bridge	Ⓜ	⊖ a	1313	1313	1315	1319	1320	1322	1325	1327	1333	1337	—	1343	1343	1345	1349	1350
London Cannon Street	⊖ a	1318	—	—	1324	—	—	1330	—	—	—	1343	—	1348	—	—	1354	—
London Blackfriars	Ⓜ	⊖ d	—	—	—	—	—	—	—	1334	—	—	—	—	—	—	—	—
London Waterloo East	⊖ a	—	1319	1321	—	1326	—	1331	—	1339	—	—	—	1349	1351	—	1356	—
London Charing Cross	⊖ a	—	1323	1327	—	1330	—	1335	—	1343	—	—	—	1353	1357	—	1400	—

														TL		TL		
Dartford	d	—	1311	1315	1325	—	1332	—	1335	—	—	1351	—	1341	1345	1355	—	—
Blackheath	d	1338	1341	—	1351	—	1358	—	—	—	—	—	—	1408	1411	—	1421	—
Hither Green	Ⓜ	d	—	—	—	1351	—	1358	1403	1406	—	—	—	—	—	—	—	1421
Lewisham	Ⓜ DLR	d	1342	1346	—	1355	1357	1402	1404	—	—	1409	—	1412	1416	—	1425	1427
St Johns	d	1344	—	—	—	1359	—	—	1406	—	—	1411	—	1414	—	—	1429	—
New Cross	Ⓜ	d	1347	—	—	—	1401	—	1408	—	—	1414	—	1417	—	—	1431	—
London Victoria	10	⊖ a	—	—	—	—	—	1425	—	—	—	—	—	—	—	—	—	—
London Bridge	Ⓜ	⊖ a	1352	1355	1357	1403	1407	—	1413	1413	1415	1419	1420	1422	1425	1427	1433	1437
London Cannon Street	⊖ a	1400	—	—	—	1413	—	1418	—	—	1424	—	1430	—	—	—	1443	—
London Blackfriars	Ⓜ	⊖ d	—	—	1404	—	—	—	—	—	—	—	—	—	—	1434	—	—
London Waterloo East	⊖ a	—	1401	—	1409	—	—	—	1419	1421	—	1426	—	1431	—	1439	—	—
London Charing Cross	⊖ a	—	1405	—	1413	—	—	—	1423	1427	—	1430	—	1435	—	1443	—	—

														TL				
Dartford	d	1402	—	1405	—	—	1421	—	1411	1415	1425	—	1432	—	1435	—	—	—
Blackheath	d	1428	—	—	—	—	—	1438	1441	—	1451	—	1458	—	—	—	—	—
Hither Green	Ⓜ	d	—	1428	1433	1436	—	—	—	—	—	1451	—	1458	1503	1506	—	—
Lewisham	Ⓜ DLR	d	1432	1434	—	—	1439	—	1442	1446	—	1455	1457	1502	1504	—	—	1509
St Johns	d	—	1436	—	—	1441	—	1444	—	—	—	1459	—	1506	—	—	—	1511
New Cross	Ⓜ	d	—	1438	—	—	1444	—	1447	—	—	—	1501	—	1508	—	—	1514
London Victoria	10	⊖ a	1455	—	—	—	—	—	—	—	—	—	—	1525	—	—	—	—
London Bridge	Ⓜ	⊖ a	—	1443	1443	1445	1449	1450	1452	1455	1457	1503	1507	—	1513	1513	1515	1519
London Cannon Street	⊖ a	—	1448	—	—	1454	—	—	1500	—	—	—	1513	—	1518	—	—	1524
London Blackfriars	Ⓜ	⊖ d	—	—	—	—	—	—	—	—	1504	—	—	—	—	—	—	—
London Waterloo East	⊖ a	—	—	1449	1451	—	1456	—	1501	—	1509	—	—	—	—	1519	1521	—
London Charing Cross	⊖ a	—	—	1453	1457	—	1500	—	1505	—	1513	—	—	—	—	1523	1527	—

														TL		TL		
Dartford	d	1451	—	1441	1445	1455	—	1502	—	1505	—	—	1521	—	1511	1515	1525	—
Blackheath	d	—	1508	1511	—	1521	—	1528	—	—	—	—	—	—	1538	1541	—	1551
Hither Green	Ⓜ	d	—	—	—	—	1521	—	1528	1533	1536	—	—	—	—	—	—	—
Lewisham	Ⓜ DLR	d	—	1512	1516	—	1525	1527	1532	1534	—	—	1539	—	1542	1546	—	1555
St Johns	d	—	1514	—	—	—	1529	—	1536	—	—	—	1541	—	1544	—	—	—
New Cross	Ⓜ	d	—	1517	—	—	—	1531	—	1538	—	—	—	1544	—	1547	—	—
London Victoria	10	⊖ a	—	—	—	—	—	1555	—	—	—	—	—	—	—	—	—	—
London Bridge	Ⓜ	⊖ a	1520	1522	1525	1527	1533	1537	—	1543	1543	1545	1549	1550	1552	1555	1557	1603
London Cannon Street	⊖ a	—	1530	—	—	—	1543	—	1548	—	—	1554	—	1600	—	—	—	—
London Blackfriars	Ⓜ	⊖ d	—	—	—	1534	—	—	—	—	—	—	—	—	—	—	1604	—
London Waterloo East	⊖ a	1526	—	1531	—	1539	—	—	—	1549	1551	—	1556	—	1601	—	1609	—
London Charing Cross	⊖ a	1530	—	1535	—	1543	—	—	—	1553	1557	—	1600	—	1605	—	1613	—

														TL				
Dartford	d	—	1532	—	1535	—	—	1551	—	1541	1545	1555	—	1602	—	1605	—	—
Blackheath	d	—	1558	—	—	—	—	—	1608	1611	—	1621	—	1628	—	—	—	—
Hither Green	Ⓜ	d	1551	—	1558	1603	1606	—	—	—	—	—	—	1621	1628	1633	1636	—
Lewisham	Ⓜ DLR	d	1557	1602	1604	—	—	1609	—	1612	1616	—	1625	1627	1632	1634	—	—
St Johns	d	1559	—	1606	—	—	—	1611	—	1614	—	—	—	1629	—	1636	—	—
New Cross	Ⓜ	d	1601	—	1608	—	—	1614	—	1617	—	—	—	1631	—	1638	—	—
London Victoria	10	⊖ a	—	1625	—	—	—	—	—	—	—	—	—	—	1655	—	—	—
London Bridge	Ⓜ	⊖ a	1607	—	1613	1613	1615	1619	1620	1622	1625	1627	1633	1637	—	1643	1643	1645
London Cannon Street	⊖ a	1613	—	1618	—	—	1624	—	1630	—	—	—	1643	—	1648	—	—	—
London Blackfriars	Ⓜ	⊖ d	—	—	—	—	—	—	—	—	—	1634	—	—	—	—	—	—
London Waterloo East	⊖ a	—	—	—	1619	1621	—	1626	—	1631	—	1639	—	—	—	1649	1651	—
London Charing Cross	⊖ a	—	—	—	1623	1627	—	1630	—	1635	—	1643	—	—	—	1653	1657	—

Times shown in light type are connections.
For guide to notes & symbols see page 2

Dartford, Blackheath, Hither Green, Lewisham, St Johns and New Cross to London

		TL													TL			
Dartford	d	—	1621	—	1611	1615	1625	—	1632	—	1635	—	—	1651	—	1641	1645	
Blackheath	d	—	—	1638	1641	—	1651	—	1658	—	—	—	—	—	—	1708	1711	
Hither Green	ⓐ	d	—	—	—	—	—	1651	—	1658	1703	1706	—	—	—	—	—	
Lewisham	ⓐ	DLR d	1639	—	1642	1646	—	1655	1657	1702	1704	—	—	1709	—	1712	1716	
St Johns	ⓐ	d	1641	—	1644	—	—	—	1659	—	1706	—	—	1711	—	1714	—	
New Cross	ⓐ	d	1644	—	1647	—	—	—	1701	—	1708	—	—	1714	—	1717	—	
London Victoria	ⓐ	ⓐ a	—	—	—	—	—	—	1725	—	—	—	—	—	—	—	—	
London Bridge	ⓐ	ⓐ a	1649	1650	1652	1655	1657	1703	1707	—	1713	1713	1715	1719	1720	1722	1725	1727
London Cannon Street	ⓐ	ⓐ a	1654	—	1700	—	—	—	1713	—	1718	—	—	1724	—	1730	—	—
London Blackfriars	ⓐ	ⓐ d	—	—	—	1704	—	—	—	—	—	—	—	—	—	—	—	1734
London Waterloo East	ⓐ	ⓐ a	—	1656	—	1701	—	1709	—	—	—	1719	1721	—	1726	—	1731	—
London Charing Cross	ⓐ	ⓐ a	—	1700	—	1705	—	1713	—	—	—	1723	1727	—	1730	—	1735	—

		TL																
Dartford	d	1655	—	1702	—	1705	—	—	1721	—	1711	1715	1725	—	1732	—	1735	
Blackheath	d	1721	—	1728	—	—	—	—	—	1738	1741	—	1751	—	1758	—	—	
Hither Green	ⓐ	d	—	1721	—	1728	1733	1736	—	—	—	—	—	1751	—	1758	1803	
Lewisham	ⓐ	DLR d	1725	1727	1732	1734	—	—	1739	—	1742	1746	—	1755	1757	1802	1804	
St Johns	ⓐ	d	—	1729	—	1736	—	—	1741	—	1744	—	—	1759	—	1806	—	
New Cross	ⓐ	d	—	1731	—	1738	—	—	1744	—	1747	—	—	1801	—	1808	—	
London Victoria	ⓐ	ⓐ a	—	—	1755	—	—	—	—	—	—	—	—	—	—	1825	—	
London Bridge	ⓐ	ⓐ a	1733	1737	—	1743	1743	1745	1749	1750	1752	1755	1757	1803	1807	—	1813	1813
London Cannon Street	ⓐ	ⓐ a	—	1743	—	1748	—	—	1754	—	1800	—	—	—	1813	—	1818	—
London Blackfriars	ⓐ	ⓐ d	—	—	—	—	—	—	—	—	—	1804	—	—	—	—	—	—
London Waterloo East	ⓐ	ⓐ a	1739	—	—	—	1749	1751	—	1756	—	1801	—	1809	—	—	1819	—
London Charing Cross	ⓐ	ⓐ a	1743	—	—	—	1753	1757	—	1800	—	1805	—	1813	—	—	1823	—

		TL																
Dartford	d	—	—	1751	—	1741	1745	1755	—	1802	—	1805	—	—	1821	—	1811	
Blackheath	d	—	—	—	1808	1811	—	1821	—	1828	—	—	—	—	—	—	1838	1841
Hither Green	ⓐ	d	1806	—	—	—	—	—	1821	—	1828	1833	1836	—	—	—	—	—
Lewisham	ⓐ	DLR d	—	1809	—	1812	1816	—	1825	1827	1832	1834	—	—	1839	—	1842	1846
St Johns	ⓐ	d	—	1811	—	1814	—	—	1829	—	1836	—	—	1841	—	1844	—	—
New Cross	ⓐ	d	—	1814	—	1817	—	—	1831	—	1838	—	—	1844	—	1847	—	—
London Victoria	ⓐ	ⓐ a	—	—	—	—	—	—	—	1855	—	—	—	—	—	—	—	
London Bridge	ⓐ	ⓐ a	1815	1819	1820	1822	1825	1827	1833	1837	—	1843	1843	1845	1849	1850	1852	1855
London Cannon Street	ⓐ	ⓐ a	—	1824	—	1830	—	—	—	1843	—	1848	—	—	1854	—	1900	—
London Blackfriars	ⓐ	ⓐ d	—	—	—	—	1834	—	—	—	—	—	—	—	—	—	—	—
London Waterloo East	ⓐ	ⓐ a	1821	—	1826	—	1831	—	1839	—	—	—	1849	1851	—	1856	—	1901
London Charing Cross	ⓐ	ⓐ a	1827	—	1830	—	1835	—	1843	—	—	—	1853	1857	—	1900	—	1905

		TL						TL										
Dartford	d	1815	1825	—	1832	—	1835	—	—	1851	—	1841	1845	1855	—	1902	—	
Blackheath	d	—	1851	—	1858	—	—	—	—	—	1908	1911	—	1921	—	1928	—	
Hither Green	ⓐ	d	—	1851	—	1858	1903	1906	—	—	—	—	—	—	1921	—	1927	
Lewisham	ⓐ	DLR d	—	1855	1857	1902	1904	—	1909	—	1912	1916	—	1925	1927	1932	1934	
St Johns	ⓐ	d	—	1859	—	1906	—	—	1911	—	1914	—	—	1929	—	1936	—	
New Cross	ⓐ	d	—	1901	—	1908	—	—	1914	—	1917	—	—	1931	—	1938	—	
London Victoria	ⓐ	ⓐ a	—	—	—	1925	—	—	—	—	—	—	—	—	—	1955	—	
London Bridge	ⓐ	ⓐ a	1857	1903	1907	—	1913	1913	1915	1919	1920	1922	1925	1927	1933	1937	—	1943
London Cannon Street	ⓐ	ⓐ a	—	—	1913	—	1918	—	—	1924	—	1930	—	—	1943	—	1948	—
London Blackfriars	ⓐ	ⓐ d	1904	—	—	—	—	—	—	—	—	—	1934	—	—	—	—	—
London Waterloo East	ⓐ	ⓐ a	—	1909	—	—	—	1919	1921	—	1926	—	1931	—	1939	—	—	—
London Charing Cross	ⓐ	ⓐ a	—	1913	—	—	—	1923	1927	—	1930	—	1935	—	1943	—	—	—

		TL																
Dartford	d	1905	—	—	1921	—	1911	1915	1925	—	1932	—	1935	—	—	1951	—	
Blackheath	d	—	—	—	—	1938	1941	—	1951	—	1958	—	—	—	—	—	2008	
Hither Green	ⓐ	d	1933	1936	—	—	—	—	—	1951	—	1958	2003	2006	—	—	—	
Lewisham	ⓐ	DLR d	—	—	1939	—	1942	1946	—	1955	1957	2002	2004	—	—	2009	2012	
St Johns	ⓐ	d	—	—	1941	—	1944	—	—	1959	—	2006	—	—	2011	—	2014	
New Cross	ⓐ	d	—	—	1944	—	1947	—	—	2001	—	2008	—	—	2014	—	2017	
London Victoria	ⓐ	ⓐ a	—	—	—	—	—	—	—	—	2025	—	—	—	—	—	—	
London Bridge	ⓐ	ⓐ a	1943	1945	1949	1950	1952	1955	1957	2003	2007	—	2013	2013	2015	2019	2020	2022
London Cannon Street	ⓐ	ⓐ a	—	—	1954	—	2000	—	—	—	2013	—	2018	—	—	2024	—	2030
London Blackfriars	ⓐ	ⓐ d	—	—	—	—	—	—	2004	—	—	—	—	—	—	—	—	—
London Waterloo East	ⓐ	ⓐ a	1949	1951	—	1956	—	2001	—	2009	—	—	—	2019	2021	—	2026	—
London Charing Cross	ⓐ	ⓐ a	1953	1957	—	2000	—	2005	—	2013	—	—	—	2023	2027	—	2030	—

Times shown in light type are connections.
For guide to notes & symbols see page 2

Dartford, Blackheath, Hither Green, Lewisham, St Johns and New Cross to London

TL													TL						
Dartford	d	1941	1945	1955	—	2002	—	2005	—	—	2021	—	2011	2015	2025	—	2032		
Blackheath	d	2011	—	2021	—	2028	—	—	—	—	—	2038	2041	—	2051	—	2058		
Hither Green	Ⓜ	d	—	—	2021	—	2028	2033	2036	—	—	—	—	—	—	2051	—		
Lewisham	Ⓜ	DLR	d	2016	—	2025	2027	2032	2034	—	—	2039	—	2042	2046	—	2055	2057	2102
St Johns	d	—	—	—	—	2029	—	—	2036	—	—	2041	—	2044	—	—	—	2059	—
New Cross	Ⓜ	d	—	—	—	2031	—	—	2038	—	—	2044	—	2047	—	—	—	2101	—
London Victoria	10	⊖	a	—	—	—	—	2055	—	—	—	—	—	—	—	—	—	—	2125
London Bridge	Ⓜ	⊖	a	2025	2027	2033	2037	—	2043	2043	2045	2049	2050	2052	2055	2057	2103	2107	—
London Cannon Street	⊖	a	—	—	—	2043	—	—	2048	—	—	2054	—	2100	—	—	—	2113	—
London Blackfriars	Ⓜ	⊖	d	—	2034	—	—	—	—	—	—	—	—	—	—	2104	—	—	—
London Waterloo East	⊖	a	2031	—	2039	—	—	—	2049	2051	—	2056	—	2101	—	2109	—	—	—
London Charing Cross	⊖	a	2035	—	2043	—	—	—	2053	2057	—	2100	—	2105	—	2113	—	—	—

TL																			
Dartford	d	—	2035	—	—	2051	2041	2045	2055	—	2102	—	2105	—	—	2121	2111		
Blackheath	d	—	—	—	—	—	2111	—	2121	—	2128	—	—	—	—	—	2141		
Hither Green	Ⓜ	d	2058	2103	2106	—	—	—	—	2121	—	2128	2133	2136	—	—	—		
Lewisham	Ⓜ	DLR	d	2104	—	—	2109	—	2116	—	2125	2127	2132	2134	—	—	2139	—	2146
St Johns	d	—	—	—	2111	—	—	—	—	—	2129	—	2136	—	—	2141	—	—	—
New Cross	Ⓜ	d	2108	—	—	2114	—	—	—	—	2131	—	2138	—	—	2144	—	—	—
London Victoria	10	⊖	a	—	—	—	—	—	—	—	—	2155	—	—	—	—	—	—	—
London Bridge	Ⓜ	⊖	a	2113	2113	2115	2119	2120	2125	2127	2133	2137	—	2143	2143	2145	2149	2150	2155
London Cannon Street	⊖	a	2118	—	—	2124	—	—	—	—	2143	—	2148	—	—	2154	—	—	—
London Blackfriars	Ⓜ	⊖	d	—	—	—	—	—	2134	—	—	—	—	—	—	—	—	—	—
London Waterloo East	⊖	a	—	2119	2121	—	2126	2131	—	2139	—	—	—	2149	2151	—	2156	2201	—
London Charing Cross	⊖	a	—	2123	2127	—	2130	2135	—	2143	—	—	—	2153	2157	—	2200	2205	—

TL																			
Dartford	d	2115	2125	—	2132	—	2135	—	—	2151	2141	2145	2155	—	2202	—	2205		
Blackheath	d	—	2151	—	2158	—	—	—	—	—	2211	—	2221	—	2228	—	—		
Hither Green	Ⓜ	d	—	2151	—	2158	2203	2206	—	—	—	—	—	2221	—	2228	2233		
Lewisham	Ⓜ	DLR	d	2155	2157	2202	2204	—	—	2209	—	2216	—	2225	2227	2232	2234	—	—
St Johns	d	—	—	2159	—	2206	—	—	—	2211	—	—	—	—	2229	—	2236	—	—
New Cross	Ⓜ	d	—	2201	—	2208	—	—	—	2214	—	—	—	—	2231	—	2238	—	—
London Victoria	10	⊖	a	—	—	2224	—	—	—	—	—	—	—	—	—	2255	—	—	—
London Bridge	Ⓜ	⊖	a	2157	2203	2207	—	2213	2215	2219	2220	2225	2227	2233	2237	—	2243	2243	2243
London Cannon Street	⊖	a	—	—	2213	—	2218	—	—	2224	—	—	—	—	2243	—	2248	—	—
London Blackfriars	Ⓜ	⊖	d	2204	—	—	—	—	—	—	—	—	2234	—	—	—	—	—	—
London Waterloo East	⊖	a	—	2209	—	—	—	2219	2221	—	2226	2231	—	2239	—	—	—	—	2249
London Charing Cross	⊖	a	—	2213	—	—	—	2223	2227	—	2230	2235	—	2243	—	—	—	—	2253

TL																			
Dartford	d	—	—	2221	2211	2215	2225	—	2232	—	2235	—	—	—	2251	2241	2245	2255	
Blackheath	d	—	—	—	2241	—	2251	—	2258	—	—	—	—	—	—	2311	—	2321	
Hither Green	Ⓜ	d	2236	—	—	—	—	2251	—	2258	2303	2306	—	—	—	—	—	—	—
Lewisham	Ⓜ	DLR	d	—	2239	—	2246	—	2255	2257	2302	2304	—	—	2309	—	2316	—	2325
St Johns	d	—	—	2241	—	—	—	—	2259	—	2306	—	—	—	2311	—	—	—	—
New Cross	Ⓜ	d	—	2244	—	—	—	—	2301	—	2308	—	—	—	2314	—	—	—	—
London Victoria	10	⊖	a	—	—	—	—	—	—	2325	—	—	—	—	—	—	—	—	—
London Bridge	Ⓜ	⊖	a	2245	2249	2250	2255	2257	2303	2307	—	2313	2313	2315	2319	2320	2325	2327	2333
London Cannon Street	⊖	a	—	2254	—	—	—	—	2313	—	2318	—	—	—	2324	—	—	—	—
London Blackfriars	Ⓜ	⊖	d	—	—	—	2304	—	—	—	—	—	—	—	—	—	—	—	2334
London Waterloo East	⊖	a	2251	—	2256	2301	—	2309	—	—	—	2319	2321	—	2326	2331	—	2339	—
London Charing Cross	⊖	a	2257	—	2300	2305	—	2313	—	—	—	2323	2327	—	2330	2335	—	2343	—

Dartford	d	—	2302	—	2305	—	—	2321	2311	2325	—	2341	2351	—	—	—	—	—	—
Blackheath	d	—	2328	—	—	—	—	—	2341	2351	—	0011	—	—	—	—	—	—	—
Hither Green	Ⓜ	d	2321	2328	2333	2336	—	—	—	—	2351	—	—	0016	0006	—	—	—	—
Lewisham	Ⓜ	DLR	d	2327	2332	2334	—	—	2339	—	2346	2355	2357	0016	—	0012	—	—	—
St Johns	d	—	—	2329	—	2336	—	—	2341	—	—	—	2359	—	—	—	—	—	—
New Cross	Ⓜ	d	2331	—	2338	—	—	—	2344	—	—	—	0002	—	—	—	—	—	—
London Victoria	10	⊖	a	—	2355	—	—	—	—	—	—	—	—	—	—	—	—	—	—
London Bridge	Ⓜ	⊖	a	2337	—	2343	2343	2345	2349	2350	2354	0003	0007	0024	0026	0020	—	—	—
London Cannon Street	⊖	a	2343	—	2348	—	—	—	2354	—	—	—	0013	—	—	—	—	—	—
London Blackfriars	Ⓜ	⊖	d	—	—	—	—	—	—	—	—	—	—	—	—	—	—	—	—
London Waterloo East	⊖	a	—	—	—	2349	2351	—	2356	0001	0009	—	0030	0033	0026	—	—	—	—
London Charing Cross	⊖	a	—	—	—	2353	2357	—	0001	0007	0013	—	0035	0038	0020	—	—	—	—

Times shown in light type are connections.
For guide to notes & symbols see page 2

Dartford, Blackheath, Hither Green, Lewisham, St Johns and New Cross to London

													TL				TL			
Dartford	d	—	—	—	0650	0702	0704	—	0715	—	0720	—	0732	0734	—	0745	—			
Blackheath	d	0658	—	—	0720	0728	—	—	—	—	0750	—	0758	—	—	—	—			
Hither Green	Ⓜ	d	—	0705	0712	—	—	0729	0735	—	0742	—	—	—	0759	0805	—	0812		
Lewisham	Ⓜ	DLR	d	0702	0711	0718	0725	0732	—	0741	—	0748	0755	0758	0802	—	0811	—	0818	
St Johns	d	—	—	—	0720	—	—	—	—	—	—	0750	—	0800	—	—	—	—	0820	
New Cross	Ⓜ	d	—	—	0723	—	—	—	—	—	—	0753	—	0802	—	—	—	—	0823	
London Victoria	10	⊖	a	0725	—	—	—	0756	—	—	—	—	—	—	0825	—	—	—	—	
London Bridge	Ⓜ	⊖	a	—	0719	0728	0733	—	0739	0749	0757	0758	0803	0807	—	0809	0819	0827	0828	
London Cannon Street	⊖	a	—	—	0734	—	—	—	—	—	—	0804	—	0813	—	—	—	—	0834	
London Blackfriars	Ⓜ	⊖	d	—	—	—	—	—	—	—	—	—	—	—	—	—	—	—	—	
London Waterloo East	⊖	a	—	0725	—	0739	—	0745	0755	—	—	0809	—	—	0815	0825	—	—	—	
London Charing Cross	⊖	a	—	0729	—	0743	—	0749	0759	—	—	0815	—	—	0819	0829	—	—	—	

																		TL			
Dartford	d	0750	—	0802	0804	—	0815	—	0820	—	0832	0834	—	—	0850	—	0902				
Blackheath	d	0820	—	0828	—	—	—	—	0850	—	0858	—	—	—	0920	—	0928				
Hither Green	Ⓜ	d	—	—	—	0829	0835	—	0842	—	—	—	0859	0905	0912	—	—				
Lewisham	Ⓜ	DLR	d	0825	0828	0832	—	0841	—	0848	0855	0858	0902	—	0911	0918	0925	0928	0932		
St Johns	d	—	—	0830	—	—	—	—	0850	—	0900	—	—	—	0920	—	0930	—	—		
New Cross	Ⓜ	d	—	0832	—	—	—	—	0853	—	0902	—	—	—	0923	—	0932	—	—		
London Victoria	10	⊖	a	—	—	0856	—	—	—	—	—	—	0925	—	—	—	—	—	0956		
London Bridge	Ⓜ	⊖	a	0833	0837	—	0839	0849	0857	0858	0903	0907	—	0909	0919	0928	0933	0937	—		
London Cannon Street	⊖	a	—	0843	—	—	—	—	0904	—	0913	—	—	—	0934	—	0943	—	—		
London Blackfriars	Ⓜ	⊖	d	—	—	—	—	—	—	—	—	—	—	—	—	—	—	—	—		
London Waterloo East	⊖	a	0839	—	—	0845	0855	—	—	0909	—	—	—	0915	0925	—	0939	—	—		
London Charing Cross	⊖	a	0844	—	—	0849	0859	—	—	0913	—	—	—	0919	0929	—	0943	—	—		

																		TL				TL			
Dartford	d	0904	—	0915	—	0920	—	0932	0934	—	0945	—	0950	—	1002	1004	—								
Blackheath	d	—	—	—	—	0950	—	0958	—	—	—	—	1020	—	1028	—	—								
Hither Green	Ⓜ	d	0929	0935	—	0942	—	—	—	0959	1005	—	1012	—	—	—	1029	1035							
Lewisham	Ⓜ	DLR	d	—	0941	—	0948	0955	0958	1002	—	1011	—	1018	1025	1028	1032	—	1041						
St Johns	d	—	—	—	—	0950	—	1000	—	—	—	—	1020	—	1030	—	—	—	—						
New Cross	Ⓜ	d	—	—	—	0953	—	1002	—	—	—	—	1023	—	1032	—	—	—	—						
London Victoria	10	⊖	a	—	—	—	—	—	1025	—	—	—	—	—	—	1056	—	—	—						
London Bridge	Ⓜ	⊖	a	0939	0949	0957	0958	1003	1007	—	1009	1019	1027	1028	1033	1037	—	1039	1049						
London Cannon Street	⊖	a	—	—	—	1004	—	1013	—	—	—	—	1034	—	1043	—	—	—	—						
London Blackfriars	Ⓜ	⊖	d	—	—	1004	—	—	—	—	—	1034	—	—	—	—	—	—	—						
London Waterloo East	⊖	a	0945	0955	—	—	1009	—	—	1015	1025	—	—	1039	—	—	1045	1055	—						
London Charing Cross	⊖	a	0949	0959	—	—	1013	—	—	1019	1029	—	—	1043	—	—	1049	1059	—						

																		TL				TL			
Dartford	d	1015	—	1020	—	1032	1034	—	1046	—	1050	—	1102	1104	—	1115	—								
Blackheath	d	—	—	1050	—	1058	—	—	—	—	1120	—	1128	—	—	—	—								
Hither Green	Ⓜ	d	—	1042	—	—	—	1059	1105	—	1112	—	—	—	1129	1135	—	1142							
Lewisham	Ⓜ	DLR	d	—	1048	1055	1058	1102	—	1111	—	1118	1125	1128	1132	—	1141	—	1148						
St Johns	d	—	—	1050	—	1100	—	—	—	—	1120	—	1130	—	—	—	—	—	1150						
New Cross	Ⓜ	d	—	1053	—	1102	—	—	—	—	1123	—	1132	—	—	—	—	—	1153						
London Victoria	10	⊖	a	—	—	—	—	1125	—	—	—	—	—	—	1156	—	—	—	—						
London Bridge	Ⓜ	⊖	a	1057	1058	1103	1107	—	1109	1119	1127	1128	1133	1137	—	1139	1149	1157	1158						
London Cannon Street	⊖	a	—	1104	—	1113	—	—	—	—	1134	—	1143	—	—	—	—	—	1204						
London Blackfriars	Ⓜ	⊖	d	1104	—	—	—	—	—	1134	—	—	—	—	—	—	—	—	1204						
London Waterloo East	⊖	a	—	—	1109	—	—	1115	1125	—	—	1139	—	—	1145	1155	—	—	—						
London Charing Cross	⊖	a	—	—	1113	—	—	1119	1129	—	—	1143	—	—	1149	1159	—	—	—						

																		TL				TL			
Dartford	d	1120	—	1132	1134	—	1145	—	1150	—	1202	1204	—	1215	—	1220	—								
Blackheath	d	1150	—	1158	—	—	—	—	1220	—	1228	—	—	—	—	1250	—								
Hither Green	Ⓜ	d	—	—	—	1159	1205	—	1212	—	—	—	1229	1235	—	1242	—	—							
Lewisham	Ⓜ	DLR	d	1155	1158	1202	—	1211	—	1218	1225	1228	1232	—	1241	—	1248	1255	1258						
St Johns	d	—	—	1200	—	—	—	—	1220	—	1230	—	—	—	—	1250	—	—	1300						
New Cross	Ⓜ	d	—	1202	—	—	—	—	1223	—	1232	—	—	—	—	1253	—	—	1302						
London Victoria	10	⊖	a	—	—	1224	—	—	—	—	—	1254	—	—	—	—	—	—	—						
London Bridge	Ⓜ	⊖	a	1203	1207	—	1209	1219	1227	1228	1233	1237	—	1239	1249	1257	1258	1303	1307						
London Cannon Street	⊖	a	—	1213	—	—	—	—	—	1234	—	1243	—	—	—	—	1304	—	1313						
London Blackfriars	Ⓜ	⊖	d	—	—	—	—	1234	—	—	—	—	—	—	—	1304	—	—	—						
London Waterloo East	⊖	a	1209	—	—	1215	1225	—	—	1239	—	—	—	1245	1255	—	—	1309	—						
London Charing Cross	⊖	a	1213	—	—	1219	1229	—	—	1243	—	—	—	1249	1259	—	—	1313	—						

Times shown in light type are connections.

For guide to notes & symbols see page 2

Dartford, Blackheath, Hither Green, Lewisham, St Johns and New Cross to London

		TL										TL							
Dartford	d	1232	1234	—	1245	—	1250	—	1302	1304	—	1315	—	1320	—	1332	1334		
Blackheath	d	1258	—	—	—	—	1320	—	1328	—	—	—	—	1350	—	1358	—		
Hither Green	Ⓜ	d	—	1259	1305	—	1312	—	—	—	1329	1335	—	1342	—	—	1359		
Lewisham	Ⓜ DLR	d	1302	—	1311	—	1318	1325	1328	1332	—	1341	—	1348	1355	1358	1402		
St Johns	d	—	—	—	—	—	1320	—	1330	—	—	—	—	1350	—	1400	—		
New Cross	Ⓜ	d	—	—	—	—	1323	—	1332	—	—	—	—	1353	—	1402	—		
London Victoria	10	⊖ a	a	1324	—	—	—	—	—	1354	—	—	—	—	—	—	1424		
London Bridge	Ⓜ	⊖ a	a	—	1309	1319	1327	1328	1333	1337	—	1339	1349	1357	1358	1403	1407	—	1409
London Cannon Street	⊖ a	a	—	—	—	—	1334	—	—	1343	—	—	—	1404	—	1413	—	—	
London Blackfriars	Ⓜ	⊖ d	d	—	—	—	1334	—	—	—	—	—	—	1404	—	—	—	—	
London Waterloo East	⊖ a	a	—	1315	1325	—	—	1339	—	—	1345	1355	—	—	1409	—	—	1415	
London Charing Cross	⊖ a	a	—	1319	1329	—	—	1343	—	—	1349	1359	—	—	1413	—	—	1419	

		TL										TL				TL			
Dartford	d	—	1345	—	1350	—	1402	1404	—	1415	—	1420	—	1432	1434	—	1445		
Blackheath	d	—	—	—	1420	—	1428	—	—	—	—	1450	—	1458	—	—	—		
Hither Green	Ⓜ	d	1405	—	1412	—	—	1429	1435	—	1442	—	—	—	1459	1505	—		
Lewisham	Ⓜ DLR	d	1411	—	1418	1425	1428	1432	—	1441	—	1448	1455	1458	1502	—	1511		
St Johns	d	—	—	1420	—	1430	—	—	—	—	—	1450	—	1500	—	—	—		
New Cross	Ⓜ	d	—	—	1423	—	1432	—	—	—	—	1453	—	1502	—	—	—		
London Victoria	10	⊖ a	a	—	—	—	—	1454	—	—	—	—	—	—	1524	—	—		
London Bridge	Ⓜ	⊖ a	a	1419	1427	1428	1433	1437	—	1439	1449	1457	1458	1503	1507	—	1509	1519	1527
London Cannon Street	⊖ a	a	—	—	1434	—	1443	—	—	—	—	1504	—	1513	—	—	—		
London Blackfriars	Ⓜ	⊖ d	d	—	1434	—	—	—	—	—	1504	—	—	—	—	—	—	1534	
London Waterloo East	⊖ a	a	1425	—	—	1439	—	—	1445	1455	—	—	1509	—	—	1515	1525	—	
London Charing Cross	⊖ a	a	1429	—	—	1443	—	—	1449	1459	—	—	1513	—	—	1519	1529	—	

		TL										TL				TL			
Dartford	d	—	1450	—	1502	1504	—	1515	—	1520	—	1532	1534	—	1545	—	1550		
Blackheath	d	—	1520	—	1528	—	—	—	—	1550	—	1558	—	—	—	—	1620		
Hither Green	Ⓜ	d	1512	—	—	1529	1535	—	1542	—	—	—	1559	1605	—	1612	—		
Lewisham	Ⓜ DLR	d	1518	1525	1528	1532	—	1541	—	1548	1555	1558	1602	—	1611	—	1618	1625	
St Johns	d	1520	—	1530	—	—	—	—	1550	—	1600	—	—	—	—	—	1620	—	
New Cross	Ⓜ	d	1523	—	1532	—	—	—	1553	—	1602	—	—	—	—	—	1623	—	
London Victoria	10	⊖ a	a	—	—	1554	—	—	—	—	—	—	1624	—	—	—	—		
London Bridge	Ⓜ	⊖ a	a	1528	1533	1537	—	1539	1549	1557	1558	1603	1607	—	1609	1619	1627	1628	1633
London Cannon Street	⊖ a	a	1534	—	1543	—	—	—	—	1604	1604	1613	—	—	—	—	1634	—	
London Blackfriars	Ⓜ	⊖ d	d	—	—	—	—	—	1604	—	—	—	—	—	—	—	1634	—	
London Waterloo East	⊖ a	a	—	1539	—	—	1545	1555	—	—	1609	—	—	1615	1625	—	—	1639	
London Charing Cross	⊖ a	a	—	1543	—	—	1549	1559	—	—	1613	—	—	1619	1629	—	—	1643	

		TL										TL				TL			
Dartford	d	—	1602	1604	—	1615	—	1620	—	1632	1634	—	1645	—	1650	—	1702		
Blackheath	d	—	1628	—	—	—	—	1650	—	1658	—	—	—	—	1720	—	1728		
Hither Green	Ⓜ	d	—	1629	1635	—	1642	—	—	1659	1705	—	1712	—	—	—	—		
Lewisham	Ⓜ DLR	d	1628	1632	—	1641	—	1648	1655	1658	1702	—	1711	—	1718	1725	1728	1732	
St Johns	d	1630	—	—	—	—	—	1650	—	1700	—	—	—	—	1720	—	1730	—	
New Cross	Ⓜ	d	1632	—	—	—	—	1653	—	1702	—	—	—	—	1723	—	1732	—	
London Victoria	10	⊖ a	a	—	1654	—	—	—	—	—	1724	—	—	—	—	—	—	1754	
London Bridge	Ⓜ	⊖ a	a	1637	—	1639	1649	1657	1658	1703	1707	—	1709	1719	1727	1728	1733	1737	—
London Cannon Street	⊖ a	a	1643	—	—	—	—	1704	—	1713	—	—	—	—	1734	—	1743	—	
London Blackfriars	Ⓜ	⊖ d	d	—	—	—	1704	—	—	—	—	—	—	1734	—	—	—	—	
London Waterloo East	⊖ a	a	—	—	1645	1655	—	—	1709	—	—	1715	1725	—	—	1739	—	—	
London Charing Cross	⊖ a	a	—	—	1649	1659	—	—	1713	—	—	1719	1729	—	—	1743	—	—	

		TL										TL				TL			
Dartford	d	1704	—	1715	—	1720	—	1732	1734	—	1745	—	1750	—	1802	1804	—		
Blackheath	d	—	—	—	—	1750	—	1758	—	—	—	—	1820	—	1828	—	—		
Hither Green	Ⓜ	d	1729	1735	—	1742	—	—	1759	1805	—	1812	—	—	—	1829	1835		
Lewisham	Ⓜ DLR	d	—	1741	—	1748	1755	1758	1802	—	1811	—	1818	1825	1828	1832	—	1841	
St Johns	d	—	—	—	1750	—	—	1800	—	—	—	—	1820	—	1830	—	—		
New Cross	Ⓜ	d	—	—	—	1753	—	1802	—	—	—	—	1823	—	1832	—	—		
London Victoria	10	⊖ a	a	—	—	—	—	—	1824	—	—	—	—	—	—	1854	—		
London Bridge	Ⓜ	⊖ a	a	1739	1749	1757	1758	1803	1807	—	1809	1819	1827	1828	1833	1837	—	1839	1849
London Cannon Street	⊖ a	a	—	—	—	1804	—	—	1813	—	—	—	1834	—	1843	—	—	—	
London Blackfriars	Ⓜ	⊖ d	d	—	—	1804	—	—	—	—	—	1834	—	—	—	—	—	—	
London Waterloo East	⊖ a	a	1745	1755	—	—	1809	—	—	1815	1825	—	—	1839	—	—	1845	1855	
London Charing Cross	⊖ a	a	1749	1759	—	—	1813	—	—	1819	1829	—	—	1843	—	—	1849	1859	

Times shown in light type are connections.
For guide to notes & symbols see page 2

Dartford, Blackheath, Hither Green, Lewisham, St Johns and New Cross to London

		TL						TL						TL				
Dartford	d	1815	—	1820	—	1832	1834	—	1845	—	1850	—	1902	1904	—	1915	—	
Blackheath	d	—	—	1850	—	1858	—	—	—	1920	—	1928	—	—	—	—	—	
Hither Green	Ⓜ	d	—	1842	—	—	—	1859	1905	—	1912	—	—	1929	1935	—	1942	
Lewisham	Ⓜ	DLR d	—	1848	1855	1858	1902	—	1911	—	1918	1925	1928	1932	—	1941	—	1948
St Johns	d	—	—	1850	—	1900	—	—	—	—	1920	—	1930	—	—	—	—	1950
New Cross	Ⓜ	d	—	1853	—	1902	—	—	—	—	1923	—	1932	—	—	—	—	1953
London Victoria	10	⊖ a	—	—	—	1924	—	—	—	—	—	—	—	1954	—	—	—	—
London Bridge	Ⓟ	⊖ a	1857	1858	1903	1907	—	1909	1919	1927	1928	1933	1937	—	1939	1949	1957	1958
London Cannon Street	⊖ a	—	—	1904	—	1913	—	—	—	—	1934	—	1943	—	—	—	—	2004
London Blackfriars	Ⓜ	⊖ d	1904	—	—	—	—	—	—	1934	—	—	—	—	—	—	—	2004
London Waterloo East	⊖ a	—	—	1909	—	—	—	1915	1925	—	—	1939	—	—	1945	1955	—	—
London Charing Cross	⊖ a	—	—	1913	—	—	—	1919	1929	—	—	1943	—	—	1949	1959	—	—

		TL						TL						TL				
Dartford	d	1920	—	1932	1934	—	1945	—	1950	—	2002	2004	—	2015	—	2020	—	
Blackheath	d	1950	—	1958	—	—	—	—	2020	—	2028	—	—	—	—	2050	—	
Hither Green	Ⓜ	d	—	—	—	1959	2005	—	2012	—	—	2029	2035	—	2042	—	—	
Lewisham	Ⓜ	DLR d	1955	1958	2002	—	2011	—	2018	2025	2028	2032	—	2041	—	2048	2055	2058
St Johns	d	—	—	2000	—	—	—	—	2020	—	2030	—	—	—	—	2050	—	2100
New Cross	Ⓜ	d	—	2002	—	—	—	—	2023	—	2032	—	—	—	2053	—	—	2102
London Victoria	10	⊖ a	—	—	2024	—	—	—	—	—	—	2054	—	—	—	—	—	—
London Bridge	Ⓟ	⊖ a	2003	2007	—	2009	2019	2027	2028	2033	2037	—	2039	2049	2057	2058	2103	2107
London Cannon Street	⊖ a	—	—	2013	—	—	—	—	2034	—	2043	—	—	—	—	2104	—	2113
London Blackfriars	Ⓜ	⊖ d	—	—	—	—	2034	—	—	—	—	—	—	—	2104	—	—	—
London Waterloo East	⊖ a	2009	—	—	2015	2025	—	—	2039	—	—	2045	2055	—	—	—	2109	—
London Charing Cross	⊖ a	2013	—	—	2019	2029	—	—	2043	—	—	2049	2059	—	—	2113	—	—

		TL						TL						TL				
Dartford	d	2032	2034	—	2045	—	2050	—	2102	2104	—	2115	—	2120	—	2132	2134	
Blackheath	d	2058	—	—	—	—	2120	—	2128	—	—	—	—	2150	—	2158	—	
Hither Green	Ⓜ	d	—	2059	2105	—	2112	—	—	2129	2135	—	2142	—	—	—	2159	
Lewisham	Ⓜ	DLR d	2102	—	2111	—	2118	2125	2128	2132	—	2141	—	2148	2155	2158	2202	—
St Johns	d	—	—	—	—	—	2120	—	2130	—	—	—	—	2150	—	2200	—	—
New Cross	Ⓜ	d	—	—	—	—	2123	—	2132	—	—	—	—	2153	—	2202	—	—
London Victoria	10	⊖ a	2124	—	—	—	—	—	2154	—	—	—	—	—	—	—	2225	—
London Bridge	Ⓟ	⊖ a	—	2109	2119	2127	2128	2133	2137	—	2139	2149	2157	2158	2203	2207	—	2209
London Cannon Street	⊖ a	—	—	—	—	2134	—	—	2143	—	—	—	2204	—	2213	—	—	—
London Blackfriars	Ⓜ	⊖ d	—	—	—	2134	—	—	—	—	—	—	2204	—	—	—	—	—
London Waterloo East	⊖ a	—	—	2115	2125	—	—	2139	—	—	2145	2155	—	—	2209	—	—	2215
London Charing Cross	⊖ a	—	—	2119	2129	—	—	2143	—	—	2149	2159	—	—	2213	—	—	2219

		TL						TL						TL				
Dartford	d	—	2145	—	2150	—	2202	2204	—	2215	—	2220	—	2232	2234	—	2245	
Blackheath	d	—	—	—	2220	—	2228	—	—	—	—	2250	—	2258	—	—	—	
Hither Green	Ⓜ	d	2205	—	2212	—	—	2229	2235	—	2242	—	—	—	2259	2305	—	
Lewisham	Ⓜ	DLR d	2211	—	2218	2225	2228	2232	—	2241	—	2248	2255	2258	2302	—	2311	—
St Johns	d	—	—	2220	—	2230	—	—	—	—	2250	—	2300	—	—	—	—	
New Cross	Ⓜ	d	—	—	2223	—	2232	—	—	—	—	2253	—	2302	—	—	—	
London Victoria	10	⊖ a	—	—	—	—	—	2254	—	—	—	—	—	—	2324	—	—	
London Bridge	Ⓟ	⊖ a	2219	2227	2228	2233	2237	—	2239	2249	2257	2258	2303	2307	—	2309	2319	2327
London Cannon Street	⊖ a	—	—	2234	—	2243	—	—	—	—	2304	—	2313	—	—	—	—	
London Blackfriars	Ⓜ	⊖ d	—	2234	—	—	—	—	—	—	2304	—	—	—	—	—	—	2334
London Waterloo East	⊖ a	2225	—	—	2239	—	—	2245	2255	—	—	2309	—	—	2315	2325	—	
London Charing Cross	⊖ a	2229	—	—	2243	—	—	2249	2259	—	—	2313	—	—	2319	2329	—	

Dartford	d	—	2250	—	2304	—	—	2320	—	2334	—	—	—	—	—	—	—
Blackheath	d	—	2320	—	—	—	—	2350	—	—	—	—	—	—	—	—	—
Hither Green	Ⓜ	d	2312	—	—	2329	2335	2342	—	—	2359	0005	—	—	—	—	—
Lewisham	Ⓜ	DLR d	2318	2325	2328	—	2341	2348	2355	2358	—	0011	—	—	—	—	—
St Johns	d	—	—	2320	—	2330	—	—	2350	—	2359	—	—	—	—	—	—
New Cross	Ⓜ	d	—	2323	—	2332	—	—	2353	—	0002	—	—	—	—	—	—
London Victoria	10	⊖ a	—	—	—	—	—	—	—	—	—	—	—	—	—	—	—
London Bridge	Ⓟ	⊖ a	2328	2333	2337	2339	2349	2358	0004	0007	0009	0019	—	—	—	—	—
London Cannon Street	⊖ a	—	—	2334	—	2343	—	—	0004	—	0013	—	—	—	—	—	—
London Blackfriars	Ⓜ	⊖ d	—	—	—	—	—	—	—	—	—	—	—	—	—	—	—
London Waterloo East	⊖ a	—	—	2339	—	2345	2355	—	0009	—	0015	0025	—	—	—	—	—
London Charing Cross	⊖ a	—	—	2343	—	2349	2359	—	0013	—	0019	0029	—	—	—	—	—

Times shown in light type are connections.

For guide to notes & symbols see page 2

London to Greenwich, Dartford, Gravesend and the Medway Towns

		TL	TWO	TWX		TL	WO	WX	A	TL		A	TL		A	TL		A
London Charing Cross	⊖ d	—	—	0450	—	—	—	0520	—	—	0542	—	—	0612	—	0623	—	—
London Waterloo East	⊖ d	—	—	0453	—	—	—	0523	—	—	0545	—	—	0615	—	0626	—	—
St Pancras International	⊖ d	—	—	—	—	—	—	—	—	0530	—	—	0602	—	—	—	—	—
Farringdon	⊖ d	—	—	—	—	—	—	—	—	0535	—	—	0607	—	—	—	—	—
City Thameslink	⊖ d	—	—	—	—	—	—	—	—	0537	—	—	0609	—	—	—	—	—
London Blackfriars	⊖ d	—	—	—	—	—	—	—	—	0539	—	—	0611	—	—	—	—	—
London Cannon Street	⊖ d	—	—	—	0505	—	—	—	0535	—	—	0555	—	—	0625	—	0635	—
London Bridge	⊖ d	—	0459	0459	0509	—	0529	0529	0539	0546	0551	0559	0618	0621	0629	0632	0639	—
London Victoria	⊖ d	—	—	—	—	—	—	—	—	—	—	—	—	—	—	—	—	—
Denmark Hill	⊖ d	—	—	—	—	—	—	—	—	—	—	—	—	—	—	—	—	—
Peckham Rye	⊖ d	—	—	—	—	—	—	—	—	—	—	—	—	—	—	—	—	—
Nunhead	⊖ d	—	—	—	—	—	—	—	—	—	—	—	—	—	—	—	—	—
Lewisham	⊖ DLR d	—	0508	0508	—	—	0538	0538	—	—	0601	—	—	0630	—	—	—	—
Blackheath	⊖ d	—	—	—	—	—	—	—	—	—	0603	—	—	0633	—	—	—	—
Deptford	⊖ d	—	—	—	0515	—	—	—	0545	0553	—	0605	0625	—	0635	—	0645	—
Greenwich	⊖ DLR d	—	—	—	0517	—	—	—	0547	0555	—	0607	0627	—	0637	—	0647	—
Maze Hill	⊖ d	—	—	—	0520	—	—	—	0550	0558	—	0610	0630	—	0640	—	—	—
Westcombe Park	⊖ d	—	—	—	0522	—	—	—	0552	0600	—	0612	0632	—	0642	—	0652	—
Charlton	⊖ d	—	—	—	0525	—	—	—	0555	0603	0608	0615	0635	0638	0645	—	0655	—
Woolwich Dockyard	⊖ d	—	—	—	0528	—	—	—	0558	—	0611	0618	—	0641	0648	—	0658	—
Woolwich Arsenal	⊖ DLR d	—	—	—	0531	—	—	—	0601	0608	0614	0621	0640	0644	0651	—	0701	—
Plumstead	⊖ d	—	—	—	0533	—	—	—	0603	0611	0616	0623	0643	0646	0653	—	0703	—
Abbey Wood	⊖ d	—	—	—	0536	—	—	—	0606	0614	0620	0626	0646	0649	0656	—	0706	—
Belvedere	⊖ d	—	—	—	0539	—	—	—	0609	—	0623	0629	—	0652	0659	—	0709	—
Erith	⊖ d	—	—	—	0542	—	—	—	0612	—	0625	0632	—	0655	0702	—	—	—
Slade Green	⊖ d	—	—	—	0547	—	—	—	0616	0620	0629	0635	0652	0658	0706	—	0717	—
Barnehurst	a	—	—	—	—	—	—	—	—	—	—	—	—	—	0711	—	—	—
Crayford	a	—	—	—	—	—	—	—	0624	—	—	0644	—	—	—	—	—	0727
Dartford	⊖ a	—	0538	0538	0553	—	0608	0608	—	0625	0634	—	0657	0705	—	0708	—	—
Dartford	⊖ d	0458	0539	0539	—	0558	0609	0609	—	0626	—	—	0658	—	—	0709	—	—
Stone Crossing	d	0502	0543	0543	—	0602	0613	0613	—	0630	—	—	0702	—	—	0713	—	—
Greenhithe for Bluewater	d	0504	0545	0545	—	0604	0615	0615	—	0632	—	—	0704	—	—	0715	—	—
Swanscombe	d	0507	0548	0548	—	0607	0618	0618	—	0635	—	—	0707	—	—	0718	—	—
Northfleet	d	0509	0550	0550	—	0609	0620	0620	—	0637	—	—	0709	—	—	0720	—	—
Gravesend	⊖ a	0513	0557	0557	—	0613	0625	0625	—	0641	—	—	0713	—	—	0727	—	—
Gravesend	⊖ d	0513	—	—	—	0613	—	—	—	0641	—	—	0715	—	—	—	—	—
Higham	⊖ d	0519	—	—	—	0619	—	—	—	0647	—	—	0721	—	—	—	—	—
Strood	⊖ d	0525	—	—	—	0625	—	—	—	0653	—	—	0728	—	—	—	—	—
Rochester	⊖ d	0528	—	—	—	0628	—	—	—	0656	—	—	0731	—	—	—	—	—
Chatham	⊖ d	0531	—	—	—	0631	—	—	—	0659	—	—	0735	—	—	—	—	—
Gillingham (Kent)	⊖ d	0536	—	—	—	0636	—	—	—	0704	—	—	0740	—	—	—	—	—
Rainham (Kent)	a	0541	—	—	—	0641	—	—	—	0709	—	—	0745	—	—	—	—	—

Times shown in light type are connections.
For guide to notes & symbols see page 2

A To London Cannon Street

London to Greenwich, Dartford, Gravesend and the Medway Towns

		TL		A	C	TL		A		A	TL		A					
London Charing Cross	⊖	d	—	0653	0641	—	—	0712	—	0721	—	0739	0752	—	—	—		
London Waterloo East	⊖	d	—	0656	0644	—	—	0715	—	0724	—	0742	0756	—	—	—		
St Pancras International	⊖	d	0632	—	—	—	0702	—	—	—	—	0732	—	—	—	—		
Farringdon	⊖	d	0637	—	—	—	0707	—	—	—	—	0737	—	—	—	—		
City Thameslink	⊖	d	0639	—	—	—	0709	—	—	—	—	0739	—	—	—	—		
London Blackfriars	⊖	d	0641	—	—	—	0711	—	—	—	—	0741	—	—	—	—		
London Cannon Street	⊖	d	—	—	0655	0705	—	0725	—	0736	—	—	—	0757	—	0805		
London Bridge	⊖	d	0648	0702	0650	0659	0709	0718	0721	0729	0730	0740	0748	0748	0802	0801	—	
London Victoria	⊖	d	—	—	0615b	—	—	—	0708b	—	—	—	—	—	—	0807	—	
Denmark Hill	⊖	d	—	—	0625b	—	—	—	—	—	—	—	—	—	—	0817	—	
Peckham Rye	⊖	d	—	—	0628b	—	—	—	—	—	—	—	—	—	—	0820	—	
Nunhead	⊖	d	—	—	0631b	—	—	—	—	—	—	—	—	—	—	0822	—	
Lewisham	⊖	DLR	d	—	—	0659	—	—	0730	—	—	—	0800	—	—	0829	—	
Blackheath	⊖	d	—	—	0702	—	—	0733	—	—	—	—	0803	—	—	0832	—	
Deptford	⊖	d	0655	—	—	0705	0715	0725	—	0735	—	0746	0755	—	—	0807	—	
Greenwich	⊖	DLR	d	0657	—	—	0707	0717	0727	—	0737	—	0748	0757	—	0809	—	
Maze Hill	⊖	d	0700	—	—	0710	—	0730	—	0740	—	—	0800	—	—	0812	—	
Westcombe Park	⊖	d	0702	—	—	—	0722	0732	—	—	—	0753	0802	—	—	—	0822	
Charlton	⊖	d	0705	—	0708	0715	0725	0735	0738	0745	—	0756	0805	0808	—	0817	—	
Woolwich Dockyard	⊖	d	—	—	0711	—	0728	—	0741	—	—	0759	—	0811	—	—	0828	
Woolwich Arsenal	⊖	DLR	d	0710	—	0714	0721	0731	0740	0744	0750	—	0802	0810	0814	—	0823	—
Plumstead	⊖	d	0713	—	0716	0723	0733	0743	0746	—	—	0804	0813	0816	—	0825	—	
Abbey Wood	⊖	d	0716	—	0720	0726	0736	0746	0750	0755	—	0807	0816	0820	—	0828	—	
Belvedere	⊖	d	—	—	0723	—	0739	—	0753	—	—	0810	—	0823	—	—	0839	
Erith	⊖	d	—	—	0725	0732	—	—	0755	—	—	—	0825	—	0834	—	—	
Slade Green	⊖	d	0724	—	0729	0737	0749	0752	0759	0803	—	0817	0822	0829	—	0837	—	
Barnehurst	⊖	a	—	—	—	0750	—	—	—	0810	—	—	—	—	—	—	—	
Crayford	⊖	a	—	—	—	—	0800	—	—	—	—	0826	—	—	—	—	0859	
Dartford	⊖	a	0729	0737	0738	—	—	0757	0806	—	0806	—	0827	0837	0838	0845	0854	—
Dartford	⊖	d	0730	0739	—	—	—	0758	—	0809	—	0828	—	0839	—	0854	—	—
Stone Crossing	⊖	d	0734	0743	—	—	—	0802	—	0813	—	0832	—	0843	—	—	—	—
Greenhithe for Bluewater	⊖	d	0736	0745	—	—	—	0804	—	0815	—	0834	—	0845	—	0900	—	—
Swanscombe	⊖	d	0739	0748	—	—	—	0807	—	0818	—	0837	—	0848	—	—	—	—
Northfleet	⊖	d	0741	0750	—	—	—	0809	—	0820	—	0839	—	0850	—	—	—	—
Gravesend	⊖	a	0747	0756	—	—	—	0813	—	0827	—	0843	—	0858	—	0909	—	—
Gravesend	⊖	d	0747	—	—	—	—	0813	—	—	—	0843	—	—	—	—	—	—
Higham	⊖	d	0753	—	—	—	—	0819	—	—	—	0849	—	—	—	—	—	—
Strood	⊖	d	0759	—	—	—	—	0825	—	—	—	0855	—	—	—	—	—	—
Rochester	⊖	d	0802	—	—	—	—	0828	—	—	—	0858	—	—	—	—	—	—
Chatham	⊖	d	0806	—	—	—	—	0832	—	—	—	0901	—	—	—	—	—	—
Gillingham (Kent)	⊖	d	0816	—	—	—	—	0837	—	—	—	0906	—	—	—	—	—	—
Rainham (Kent)	⊖	a	0821	—	—	—	—	0842	—	—	—	0911	—	—	—	—	—	—

Times shown in light type are connections.

For guide to notes & symbols see page 2

- b Change at Lewisham
- A To London Cannon Street
- C To London Charing Cross

London to Greenwich, Dartford, Gravesend and the Medway Towns

		TL		A	A		TL	A		A	TL	A								
London Charing Cross	⊖	d	—	0822	0812	—	—	—	—	—	0838	—	0900	—	—	0912	—	0928		
London Waterloo East	⊖	d	—	0825	0815	—	—	—	—	—	0841	—	0903	—	—	0915	—	0931		
St Pancras International	⊖	d	0802	—	—	—	—	—	—	—	0832	—	—	—	—	0902	—	—		
Farringdon	⊖	d	0807	—	—	—	—	—	—	—	0837	—	—	—	—	0907	—	—		
City Thameslink	⊖	d	0809	—	—	—	—	—	—	—	0839	—	—	—	—	0909	—	—		
London Blackfriars	⊖	d	0811	—	—	—	—	—	—	—	0841	—	—	—	—	0911	—	—		
London Cannon Street	⊖	d	—	—	—	0824	0834	—	—	—	0854	—	—	—	0905	—	—	0924		
London Bridge	⊖	d	0818	0831	0821	0828	0838	—	—	—	0848	0847	0859	0909	—	0909	0918	0921	0928	0937
London Victoria	⊖	d	—	—	—	—	—	0838	—	—	—	—	—	—	0904	—	—	—	—	
Denmark Hill	⊖	d	—	—	—	—	—	0847	—	—	—	—	—	—	0914	—	—	—	—	
Peckham Rye	⊖	d	—	—	—	—	—	0850	—	—	—	—	—	—	0917	—	—	—	—	
Nunhead	⊖	d	—	—	—	—	—	0853	—	—	—	—	—	—	0920	—	—	—	—	
Lewisham	⊖	DLR	d	—	—	0832	—	—	—	—	0902	—	—	—	0926	—	—	—	0932	—
Blackheath	⊖	d	—	—	0835	—	—	—	—	—	0904	—	—	—	0929	—	—	—	0935	—
Deptford	⊖	d	0825	—	—	0835	0845	—	—	—	0855	—	0905	—	—	0915	0925	—	0935	—
Greenwich	⊖	DLR	d	0827	—	—	0837	0847	—	—	0857	—	0907	—	—	0917	0927	—	0937	—
Maze Hill	⊖	d	0830	—	—	0840	—	—	—	—	0900	—	0910	—	—	0930	—	—	0940	—
Westcombe Park	⊖	d	0832	—	—	—	0852	—	—	—	0902	—	—	—	—	0922	0932	—	—	—
Charlton	⊖	d	0835	—	0843	0846	0855	—	—	—	0905	0908	0916	—	—	0925	0935	0940	0945	—
Woolwich Dockyard	⊖	d	—	—	0846	—	0858	—	—	—	0911	—	—	—	—	0928	—	0943	—	—
Woolwich Arsenal	⊖	DLR	d	0840	—	0849	0852	0901	—	—	0910	0914	0922	—	—	0931	0940	0946	0951	—
Plumstead	⊖	d	0843	—	0851	0854	0903	—	—	—	0913	0916	0924	—	—	0933	0943	0948	0953	—
Abbey Wood	⊖	d	0846	—	0854	0858	0906	—	—	—	0916	0919	0928	—	—	0936	0946	0951	0956	—
Belvedere	⊖	d	—	—	0857	—	0909	—	—	—	0922	—	—	—	—	0939	—	0954	—	—
Erith	⊖	d	—	—	0900	0903	—	—	—	—	0925	0933	—	—	—	—	0957	1002	—	—
Slade Green	⊖	d	0852	—	0904	0907	0916	—	—	—	0922	0930	0937	—	—	0947	0952	1003	1007	—
Barnehurst	⊖	a	—	—	—	0915	—	—	—	—	—	0945	—	—	—	—	—	—	1015	—
Crayford	⊖	a	—	—	—	—	0929	—	—	—	—	—	—	—	—	1000	—	—	—	—
Dartford	⊖	a	0857	0907	0912	—	—	0924	0927	0940	—	0940	0954	—	—	0957	1008	—	1010	—
Dartford	⊖	d	0858	0908	—	—	—	0924	0928	—	—	0941	0955	—	—	0958	—	—	1011	—
Stone Crossing	⊖	d	0902	0912	—	—	—	—	—	—	0932	—	—	—	—	1002	—	—	1015	—
Greenhithe for Bluewater	⊖	d	0904	0915	—	—	—	0930	0934	—	—	0947	1000	—	—	1004	—	—	1017	—
Swanscombe	⊖	d	0907	0918	—	—	—	—	—	—	0937	—	—	—	—	1007	—	—	1020	—
Northfleet	⊖	d	0909	0920	—	—	—	—	—	—	0939	—	—	—	—	1009	—	—	1022	—
Gravesend	⊖	a	0913	0926	—	—	—	0941	0943	—	—	0956	1009	—	—	1013	—	—	1026	—
Gravesend	⊖	d	0913	—	—	—	—	—	—	—	0943	—	—	—	—	1013	—	—	—	—
Higham	⊖	d	0919	—	—	—	—	—	—	—	0949	—	—	—	—	1019	—	—	—	—
Strood	⊖	d	0925	—	—	—	—	—	—	—	0955	—	—	—	—	1025	—	—	—	—
Rochester	⊖	d	0928	—	—	—	—	—	—	—	0958	—	—	—	—	1028	—	—	—	—
Chatham	⊖	d	0931	—	—	—	—	—	—	—	1001	—	—	—	—	1031	—	—	—	—
Gillingham (Kent)	⊖	d	0936	—	—	—	—	—	—	—	1006	—	—	—	—	1036	—	—	—	—
Rainham (Kent)	⊖	a	0941	—	—	—	—	—	—	—	1011	—	—	—	—	1041	—	—	—	—

Times shown in light type are connections.
For guide to notes & symbols see page 2

A To London Cannon Street

London to Greenwich, Dartford, Gravesend and the Medway Towns

		A	TL	A	A	TL	A	A	TL								
London Charing Cross	⊖ d	—	—	0940	—	1002	—	1012	—	1032	—	1042					
London Waterloo East	⊖ d	—	—	0945	—	1005	—	1015	—	1035	—	1045					
St Pancras International	⊖ e d	—	0932	—	—	—	1002	—	—	—	—	1032					
Farringdon	⊖ d	—	0937	—	—	—	1007	—	—	—	—	1037					
City Thameslink	⊖ d	—	0939	—	—	—	1009	—	—	—	—	1039					
London Blackfriars	⊖ d	—	0941	—	—	—	1011	—	—	—	—	1041					
London Cannon Street	⊖ d	—	0935	—	0954	1005	—	—	1024	1035	—	—					
London Bridge	⊖ d	—	0939	0948	0951	0958	1009	1011	—	1018	1021	1028	1039	1041	—	1048	1051
London Victoria	⊖ d	0934	—	—	—	—	—	1004	—	—	—	—	—	1034	—	—	
Denmark Hill	⊖ d	0944	—	—	—	—	—	1015	—	—	—	—	—	1044	—	—	
Peckham Rye	⊖ d	0947	—	—	—	—	—	1018	—	—	—	—	—	1047	—	—	
Nunhead	⊖ d	0950	—	—	—	—	—	1020	—	—	—	—	—	1049	—	—	
Lewisham	⊖ DLR	0956	—	—	1001	—	—	1026	—	1030	—	—	—	1056	—	1100	
Blackheath	⊖ d	0959	—	—	1003	—	—	1029	—	1033	—	—	—	1059	—	1103	
Deptford	d	—	0945	0955	—	1005	1015	—	1025	—	1035	1045	—	—	1055	—	
Greenwich	⊖ DLR	0947	0957	—	1007	1017	—	—	1027	—	1037	1047	—	—	1057	—	
Maze Hill	d	—	1000	—	1010	—	—	—	1030	—	1040	—	—	—	1100	—	
Westcombe Park	d	—	0952	1002	—	—	1022	—	1032	—	—	1052	—	—	1102	—	
Charlton	⊖ d	0955	1005	1008	1015	1025	—	—	1035	1038	1045	1055	—	—	1105	1108	
Woolwich Dockyard	d	—	0958	—	1011	—	1028	—	—	1041	—	1058	—	—	1111	—	
Woolwich Arsenal	⊖ DLR	—	1001	1010	1014	1021	1031	—	—	1040	1044	1051	1101	—	1110	1114	
Plumstead	d	—	1003	1013	1016	1023	1033	—	—	1043	1046	1053	1103	—	1113	1116	
Abbey Wood	d	—	1006	1016	1020	1026	1036	—	—	1046	1050	1056	1106	—	1116	1120	
Belvedere	d	—	1009	—	1023	—	1039	—	—	1053	—	1109	—	—	1123	—	
Erith	d	—	—	1025	1032	—	—	—	—	1055	1102	—	—	—	1125	—	
Slade Green	⊖ d	—	1016	1022	1031	1037	1046	—	—	1052	1101	1107	1116	—	1122	1131	
Barnehurst	a	—	—	—	1045	—	—	—	—	—	1115	—	—	—	—	—	
Crayford	a	—	1030	—	—	1102	—	—	—	—	—	1129	—	—	—	—	
Dartford	⊖ a	1024	—	1027	1038	—	—	1040	1054	1057	1108	—	—	1110	1124	1127	1138
Dartford	⊖ d	1024	—	1028	—	—	—	1041	1054	1058	—	—	—	1111	1124	1128	—
Stone Crossing	d	—	—	1032	—	—	—	1045	—	1102	—	—	—	1115	—	1132	—
Greenhithe for Bluewater	d	1030	—	1034	—	—	—	1047	1100	1104	—	—	—	1117	1130	1134	—
Swanscombe	d	—	—	1037	—	—	—	1050	—	1107	—	—	—	1120	—	1137	—
Northfleet	d	—	—	1039	—	—	—	1052	—	1109	—	—	—	1122	—	1139	—
Gravesend	⊖ a	1038	—	1043	—	—	—	1056	1109	1113	—	—	—	1126	1139	1143	—
Gravesend	⊖ d	—	—	1043	—	—	—	—	—	1113	—	—	—	—	—	1143	—
Higham	d	—	—	1049	—	—	—	—	—	1119	—	—	—	—	—	1149	—
Strood	⊖ d	—	—	1055	—	—	—	—	—	1125	—	—	—	—	—	1155	—
Rochester	⊖ d	—	—	1058	—	—	—	—	—	1128	—	—	—	—	—	1158	—
Chatham	⊖ d	—	—	1101	—	—	—	—	—	1131	—	—	—	—	—	1201	—
Gillingham (Kent)	⊖ d	—	—	1106	—	—	—	—	—	1136	—	—	—	—	—	1206	—
Rainham (Kent)	a	—	—	1111	—	—	—	—	—	1141	—	—	—	—	—	1211	—

Times shown in light type are connections.

For guide to notes & symbols see page 2

A To London Cannon Street

London to Greenwich, Dartford, Gravesend and the Medway Towns

		A	A		TL	A	A		TL	A	A		
London Charing Cross	⊖ d	—	—	1102	—	1112	—	1132	—	1142	—	1202	—
London Waterloo East	⊖ d	—	—	1105	—	1115	—	1135	—	1145	—	1205	—
St Pancras International	⊖ d	—	—	—	1102	—	—	—	1132	—	—	—	—
Farringdon	⊖ d	—	—	—	1107	—	—	—	1137	—	—	—	—
City Thameslink	⊖ d	—	—	—	1109	—	—	—	1139	—	—	—	—
London Blackfriars	⊖ d	—	—	—	1111	—	—	—	1141	—	—	—	—
London Cannon Street	⊖ d	1054	1105	—	—	1124	1135	—	—	—	1154	1205	—
London Bridge	⊖ d	1058	1109	1111	—	1118	1121	1128	1139	1141	—	1148	1151 1158 1209 1211
London Victoria	⊖ d	—	—	1104	—	—	—	—	1134	—	—	—	1204
Denmark Hill	⊖ d	—	—	1115	—	—	—	—	1144	—	—	—	1214
Peckham Rye	⊖ d	—	—	1118	—	—	—	—	1147	—	—	—	1217
Nunhead	⊖ d	—	—	1120	—	—	—	—	1149	—	—	—	1220
Lewisham	⊖ DLR d	—	—	1126	—	1131	—	—	1157	—	1200	—	1226
Blackheath	⊖ d	—	—	1129	—	1134	—	—	1159	—	1203	—	1229
Deptford	d	1105	1115	—	1125	—	1135	1145	—	1155	—	1205	1215
Greenwich	⊖ DLR d	1107	1117	—	1127	—	1137	1147	—	1157	—	1207	1217
Maze Hill	d	1110	—	—	1130	—	1140	—	—	1200	—	1210	—
Westcombe Park	d	—	1122	—	1132	—	—	1152	—	1202	—	1222	—
Charlton	⊖ d	1115	1125	—	1135	1139	1145	1155	—	1205	1208	1215	1225
Woolwich Dockyard	d	—	1128	—	—	1142	—	1158	—	—	1211	—	1228
Woolwich Arsenal	⊖ DLR d	1121	1131	—	1140	1145	1151	1201	—	1210	1214	1221	1231
Plumstead	d	1123	1133	—	1143	1147	1153	1203	—	1213	1216	1223	1233
Abbey Wood	d	1126	1136	—	1146	1150	1156	1206	—	1216	1220	1226	1236
Belvedere	d	—	1139	—	—	1153	—	1209	—	—	1223	—	1239
Erith	d	1132	—	—	—	1156	1202	—	—	—	1225	1232	—
Slade Green	⊖ d	1137	1146	—	1152	1201	1207	1216	—	1222	1231	1237	1246
Barnehurst	a	1145	—	—	—	—	1215	—	—	—	—	1245	—
Crayford	a	—	1159	—	—	—	1229	—	—	—	—	1259	—
Dartford	⊖ a	—	—	1140	1154	1157	1208	—	1210	1224	1227	1238	— 1240 1254
Dartford	⊖ d	—	—	1141	1154	1158	—	—	1211	1224	1228	—	1241 1254
Stone Crossing	d	—	—	1145	—	1202	—	—	1215	—	1232	—	1245
Greenhithe for Bluewater	d	—	—	1147	1200	1204	—	—	1217	1230	1234	—	1247 1300
Swanscombe	d	—	—	1150	—	1207	—	—	1220	—	1237	—	1250
Northfleet	d	—	—	1152	—	1209	—	—	1222	—	1239	—	1252
Gravesend	⊖ a	—	—	1156	1209	1213	—	—	1226	1239	1243	—	1257 1309
Gravesend	⊖ d	—	—	—	—	1213	—	—	—	—	1243	—	—
Higham	d	—	—	—	—	1219	—	—	—	—	1249	—	—
Strood	⊖ d	—	—	—	—	1225	—	—	—	—	1255	—	—
Rochester	⊖ d	—	—	—	—	1228	—	—	—	—	1258	—	—
Chatham	⊖ d	—	—	—	—	1231	—	—	—	—	1301	—	—
Gillingham (Kent)	⊖ d	—	—	—	—	1236	—	—	—	—	1306	—	—
Rainham (Kent)	a	—	—	—	—	1241	—	—	—	—	1311	—	—

Times shown in light type are connections.
For guide to notes & symbols see page 2

A To London Cannon Street

London to Greenwich, Dartford, Gravesend and the Medway Towns

		TL	A	A		TL	A	A		TL	A	A						
London Charing Cross	⊖ d	—	1212	—	—	1232	—	—	1242	—	—	1302	—	—	1312	—	—	
London Waterloo East	⊖ d	—	1215	—	—	1235	—	—	1245	—	—	1305	—	—	1315	—	—	
St Pancras International	⊖ e d	1202	—	—	—	—	—	—	1232	—	—	—	—	—	1302	—	—	
Farringdon	⊖ d	1207	—	—	—	—	—	—	1237	—	—	—	—	—	1307	—	—	
City Thameslink	⊖ d	1209	—	—	—	—	—	—	1239	—	—	—	—	—	1309	—	—	
London Blackfriars	⊖ d	1211	—	—	—	—	—	—	1241	—	—	—	—	—	1311	—	—	
London Cannon Street	⊖ d	—	—	1224	1235	—	—	—	—	1254	1305	—	—	—	—	1324	1335	
London Bridge	⊖ d	1218	1221	1228	1239	1241	—	—	1248	1251	1258	1309	1311	—	1318	1321	1328	1339
London Victoria	⊖ d	—	—	—	—	—	1234	—	—	—	—	—	—	—	1304	—	—	—
Denmark Hill	⊖ d	—	—	—	—	—	1244	—	—	—	—	—	—	—	1314	—	—	—
Peckham Rye	⊖ d	—	—	—	—	—	1247	—	—	—	—	—	—	—	1317	—	—	—
Nunhead	⊖ d	—	—	—	—	—	1249	—	—	—	—	—	—	—	1320	—	—	—
Lewisham	⊖ DLR d	—	1230	—	—	—	1256	—	1300	—	—	—	—	—	1326	—	1330	—
Blackheath	⊖ d	—	1233	—	—	—	1259	—	1303	—	—	—	—	—	1329	—	1333	—
Deptford	d	1225	—	1235	1245	—	—	—	1255	—	1305	1315	—	—	1325	—	1335	1345
Greenwich	⊖ DLR d	1227	—	1237	1247	—	—	—	1257	—	1307	1317	—	—	1327	—	1337	1347
Maze Hill	d	1230	—	1240	—	—	—	—	1300	—	1310	—	—	—	1330	—	1340	—
Westcombe Park	d	1232	—	—	1252	—	—	—	1302	—	—	1322	—	—	1332	—	—	1352
Charlton	⊖ d	1235	1238	1245	1255	—	—	—	1305	1308	1315	1325	—	—	1335	1338	1345	1355
Woolwich Dockyard	d	—	1241	—	1258	—	—	—	—	1311	—	1328	—	—	—	1341	—	1358
Woolwich Arsenal	⊖ DLR d	1240	1244	1251	1301	—	—	—	1310	1314	1321	1331	—	—	1340	1344	1351	1401
Plumstead	d	1243	1246	1253	1303	—	—	—	1313	1316	1323	1333	—	—	1343	1346	1353	1403
Abbey Wood	d	1246	1250	1256	1306	—	—	—	1316	1320	1326	1336	—	—	1346	1350	1356	1406
Belvedere	d	—	1253	—	1309	—	—	—	—	1323	—	1339	—	—	—	1353	—	1409
Erith	d	—	1255	1302	—	—	—	—	—	1325	1332	—	—	—	—	1355	—	1402
Slade Green	⊖ d	1252	1301	1307	1316	—	—	—	1322	1331	1337	1346	—	—	1352	1401	1407	1416
Barnehurst	a	—	—	1315	—	—	—	—	—	—	1345	—	—	—	—	—	—	1415
Crayford	a	—	—	—	1329	—	—	—	—	—	—	1359	—	—	—	—	—	1429
Dartford	⊖ a	1257	1308	—	—	1310	1324	1327	1338	—	—	1340	1354	1357	1408	—	—	—
Dartford	⊖ d	1258	—	—	—	1311	1324	1328	—	—	—	1341	1354	1358	—	—	—	—
Stone Crossing	d	1302	—	—	—	1315	—	—	—	1332	—	—	—	1345	—	1402	—	—
Greenhithe for Bluewater	d	1304	—	—	—	1317	1330	1334	—	—	—	1347	1400	1404	—	—	—	—
Swanscombe	d	1307	—	—	—	1320	—	—	—	1337	—	—	—	1350	—	1407	—	—
Northfleet	d	1309	—	—	—	1322	—	—	—	1339	—	—	—	1352	—	1409	—	—
Gravesend	⊖ a	1313	—	—	—	1326	1339	1343	—	—	—	—	—	1356	1409	1413	—	—
Gravesend	⊖ d	1313	—	—	—	—	—	1343	—	—	—	—	—	—	—	1413	—	—
Higham	d	1319	—	—	—	—	—	1349	—	—	—	—	—	—	—	1419	—	—
Strood	⊖ d	1325	—	—	—	—	—	1355	—	—	—	—	—	—	—	1425	—	—
Rochester	⊖ d	1328	—	—	—	—	—	1358	—	—	—	—	—	—	—	1428	—	—
Chatham	⊖ d	1331	—	—	—	—	—	1401	—	—	—	—	—	—	—	1431	—	—
Gillingham (Kent)	⊖ d	1336	—	—	—	—	—	1406	—	—	—	—	—	—	—	1436	—	—
Rainham (Kent)	a	1341	—	—	—	—	—	1411	—	—	—	—	—	—	—	1441	—	—

Times shown in light type are connections.

For guide to notes & symbols see page 2

A To London Cannon Street

London to Greenwich, Dartford, Gravesend and the Medway Towns

			TL		A	A		TL		A	A		TL							
London Charing Cross	⊖	d	1332	—	—	1342	—	—	1402	—	—	1412	—	—	1432	—	—	1442		
London Waterloo East	⊖	d	1335	—	—	1345	—	—	1405	—	—	1415	—	—	1435	—	—	1445		
St Pancras International	⊖	d	—	—	1332	—	—	—	—	—	1402	—	—	—	—	—	—	1432		
Farringdon	⊖	d	—	—	1337	—	—	—	—	—	1407	—	—	—	—	—	—	1437		
City Thameslink	⊖	d	—	—	1339	—	—	—	—	—	1409	—	—	—	—	—	—	1439		
London Blackfriars	⊖	d	—	—	1341	—	—	—	—	—	1411	—	—	—	—	—	—	1441		
London Cannon Street	⊖	d	—	—	—	—	1354	1405	—	—	—	—	1424	1435	—	—	—	—		
London Bridge	⊖	d	1341	—	1348	1351	1358	1409	1411	—	—	1418	1421	1428	1439	1441	—	1448	1451	
London Victoria	⊖	d	—	1334	—	—	—	—	—	—	1404	—	—	—	—	—	—	1434	—	
Denmark Hill	⊖	d	—	1345	—	—	—	—	—	—	1414	—	—	—	—	—	—	1444	—	
Peckham Rye	⊖	d	—	1348	—	—	—	—	—	—	1417	—	—	—	—	—	—	1447	—	
Nunhead	⊖	d	—	1350	—	—	—	—	—	—	1420	—	—	—	—	—	—	1449	—	
Lewisham	⊖	DLR	d	—	1356	—	1400	—	—	—	1426	—	1430	—	—	—	—	1456	—	1500
Blackheath	⊖	d	—	1359	—	1403	—	—	—	—	1429	—	1433	—	—	—	—	1459	—	1503
Deptford		d	—	—	1355	—	1405	1415	—	—	1425	—	1435	1445	—	—	—	1455	—	
Greenwich	⊖	DLR	d	—	1357	—	1407	1417	—	—	1427	—	1437	1447	—	—	—	1457	—	
Maze Hill		d	—	—	1400	—	1410	—	—	—	1430	—	1440	—	—	—	—	1500	—	
Westcombe Park		d	—	—	1402	—	—	1422	—	—	1432	—	—	1452	—	—	—	1502	—	
Charlton	⊖	d	—	—	1405	1408	1415	1425	—	—	1435	1438	1445	1455	—	—	—	1505	1508	
Woolwich Dockyard		d	—	—	—	1411	—	1428	—	—	—	1441	—	1458	—	—	—	1511	—	
Woolwich Arsenal	⊖	DLR	d	—	1410	1414	1421	1431	—	—	1440	1444	1451	1501	—	—	—	1510	1514	
Plumstead		d	—	—	1413	1416	1423	1433	—	—	1443	1446	1453	1503	—	—	—	1513	1516	
Abbey Wood		d	—	—	1416	1420	1426	1436	—	—	1446	1450	1456	1506	—	—	—	1516	1520	
Belvedere		d	—	—	1423	—	—	1439	—	—	—	1453	—	1509	—	—	—	1523	—	
Erith		d	—	—	1425	1432	—	—	—	—	—	1455	1502	—	—	—	—	1525	—	
Slade Green	⊖	d	—	—	1422	1431	1437	1446	—	—	1452	1501	1507	1516	—	—	—	1522	1531	
Barnehurst		a	—	—	—	1445	—	—	—	—	—	—	1518	—	—	—	—	—	—	
Crayford		a	—	—	—	—	1459	—	—	—	—	—	—	1529	—	—	—	—	—	
Dartford	⊖	a	1410	1424	1427	1438	—	—	1440	1454	1457	1508	—	—	1510	1524	1527	1537	—	
Dartford	⊖	d	1411	1424	1428	—	—	—	1441	1454	1458	—	—	—	1511	1524	1528	—	—	
Stone Crossing		d	1415	—	1432	—	—	—	1445	—	1502	—	—	—	1515	—	1532	—	—	
Greenhithe for Bluewater		d	1417	1430	1434	—	—	—	1447	1500	1504	—	—	—	1517	1530	1534	—	—	
Swanscombe		d	1420	—	1437	—	—	—	1450	—	1507	—	—	—	1520	—	1537	—	—	
Northfleet		d	1422	—	1439	—	—	—	1452	—	1509	—	—	—	1522	—	1539	—	—	
Gravesend	⊖	a	1428	1440	1443	—	—	—	1456	1509	1513	—	—	—	1526	1539	1543	—	—	
Gravesend	⊖	d	—	—	1443	—	—	—	—	—	1513	—	—	—	—	—	—	1543	—	
Higham		d	—	—	1449	—	—	—	—	—	1519	—	—	—	—	—	—	1549	—	
Strood	⊖	d	—	—	1455	—	—	—	—	—	1525	—	—	—	—	—	—	1555	—	
Rochester	⊖	d	—	—	1458	—	—	—	—	—	1528	—	—	—	—	—	—	1558	—	
Chatham	⊖	d	—	—	1501	—	—	—	—	—	1531	—	—	—	—	—	—	1601	—	
Gillingham (Kent)	⊖	d	—	—	1506	—	—	—	—	—	1536	—	—	—	—	—	—	1606	—	
Rainham (Kent)		a	—	—	1511	—	—	—	—	—	1541	—	—	—	—	—	—	1611	—	

Times shown in light type are connections.
For guide to notes & symbols see page 2

A To London Cannon Street

London to Greenwich, Dartford, Gravesend and the Medway Towns

		A	A		TL		A	A		TL		A	A					
London Charing Cross	⊖	d	—	—	1502	—	—	1512	—	—	1532	—	—	1542	—	—	1602	—
London Waterloo East	⊖	d	—	—	1505	—	—	1515	—	—	1535	—	—	1545	—	—	1605	—
St Pancras International	⊖	d	—	—	—	—	—	1502	—	—	—	—	—	1532	—	—	—	—
Farringdon	⊖	d	—	—	—	—	—	1507	—	—	—	—	—	1537	—	—	—	—
City Thameslink	⊖	d	—	—	—	—	—	1509	—	—	—	—	—	1539	—	—	—	—
London Blackfriars	⊖	d	—	—	—	—	—	1511	—	—	—	—	—	1541	—	—	—	—
London Cannon Street	⊖	d	1454	1505	—	—	—	—	—	1524	1535	—	—	—	—	1554	1605	—
London Bridge	⊖	d	1458	1509	1511	—	1518	1521	1528	1539	1541	—	1548	1551	1558	1610	1611	—
London Victoria	⊖	d	—	—	—	1504	—	—	—	—	—	—	—	1534	—	—	—	1604
Denmark Hill	⊖	d	—	—	—	1514	—	—	—	—	—	—	—	1544	—	—	—	1614
Peckham Rye	⊖	d	—	—	—	1517	—	—	—	—	—	—	—	1547	—	—	—	1617
Nunhead	⊖	d	—	—	—	1519	—	—	—	—	—	—	—	1549	—	—	—	1620
Lewisham	⊖	DLR	d	—	—	1526	—	1530	—	—	—	—	—	1556	—	1601	—	1626
Blackheath	⊖	d	—	—	—	1529	—	1533	—	—	—	—	—	1559	—	1603	—	1629
Deptford		d	1505	1515	—	—	1525	—	1535	1545	—	—	—	1555	—	1605	1616	—
Greenwich	⊖	DLR	d	1507	1517	—	—	1527	—	1537	1547	—	—	1557	—	1607	1618	—
Maze Hill		d	1510	—	—	—	1530	—	1540	—	—	—	—	1600	—	1610	—	—
Westcombe Park		d	—	1522	—	—	1532	—	—	1552	—	—	—	1602	—	—	1623	—
Charlton	⊖	d	1515	1525	—	—	1535	1538	1545	1555	—	—	—	1605	1608	1615	1626	—
Woolwich Dockyard		d	—	1528	—	—	—	1541	—	1558	—	—	—	1611	—	1629	—	—
Woolwich Arsenal	⊖	DLR	d	1521	1531	—	—	1540	1544	1551	1601	—	—	1610	1614	1621	1632	—
Plumstead		d	1523	1533	—	—	1543	1546	1553	1603	—	—	—	1613	1616	1623	1634	—
Abbey Wood		d	1526	1536	—	—	1546	1550	1556	1606	—	—	—	1616	1620	1626	1637	—
Belvedere		d	—	1539	—	—	—	1553	—	1609	—	—	—	1623	—	1640	—	—
Erith		d	1532	—	—	—	—	1555	1602	—	—	—	—	1625	1632	1643	—	—
Slade Green	⊖	d	1537	1546	—	—	1552	1601	1607	1616	—	—	—	1622	1632	1637	1647	—
Barnehurst		a	1545	—	—	—	—	—	1614	—	—	—	—	—	1645	—	—	—
Crayford		a	—	1559	—	—	—	—	—	1630	—	—	—	—	—	1700	—	—
Dartford	⊖	a	—	—	1540	1554	1557	1608	—	—	1610	1624	1627	1638	—	—	1640	1654
Dartford	⊖	d	—	—	1541	1554	1558	—	—	—	1611	1624	1628	—	—	—	1641	1654
Stone Crossing		d	—	—	1545	—	1602	—	—	—	1615	—	1632	—	—	—	1645	—
Greenhithe for Bluewater		d	—	—	1547	1600	1604	—	—	—	1617	1630	1634	—	—	—	1647	1700
Swanscombe		d	—	—	1550	—	1607	—	—	—	1620	—	1637	—	—	—	1650	—
Northfleet		d	—	—	1552	—	1609	—	—	—	1622	—	1639	—	—	—	1652	—
Gravesend	⊖	a	—	—	1556	1609	1613	—	—	—	1626	1639	1643	—	—	—	1658	1709
Gravesend	⊖	d	—	—	—	—	1613	—	—	—	—	—	1643	—	—	—	—	—
Higham		d	—	—	—	—	1619	—	—	—	—	—	1649	—	—	—	—	—
Strood	⊖	d	—	—	—	—	1625	—	—	—	—	—	1655	—	—	—	—	—
Rochester	⊖	d	—	—	—	—	1628	—	—	—	—	—	1658	—	—	—	—	—
Chatham	⊖	d	—	—	—	—	1631	—	—	—	—	—	1701	—	—	—	—	—
Gillingham (Kent)	⊖	d	—	—	—	—	1636	—	—	—	—	—	1706	—	—	—	—	—
Rainham (Kent)		a	—	—	—	—	1641	—	—	—	—	—	1711	—	—	—	—	—

Times shown in light type are connections.
For guide to notes & symbols see page 2

A To London Cannon Street

London to Greenwich, Dartford, Gravesend and the Medway Towns

		TL	A	A	TL	A	A	TL	A					
London Charing Cross	⊖ d	—	1612	—	1633	—	1645	1648	—	1713	1717	—	1741	—
London Waterloo East	⊖ d	—	1615	—	1636	—	1648	1651	—	1716	1720	—	1744	—
St Pancras International	⊖ d	1602	—	—	—	1632	—	—	—	1702	—	—	—	—
Farringdon	⊖ d	1607	—	—	—	1637	—	—	—	1707	—	—	—	—
City Thameslink	⊖ d	1609	—	—	—	1639	—	—	—	1709	—	—	—	—
London Blackfriars	⊖ d	1611	—	—	—	1641	—	—	—	1711	—	—	—	—
London Cannon Street	⊖ d	—	—	1627	—	1637	—	—	1654	1705	—	—	1725	—
London Bridge	⊖ d	1618	1621	1632	1642	1642	1648	1654	1657	1659	1710	1718	1722	1726
London Victoria	⊖ d	—	—	—	—	—	—	1634b	—	—	—	—	1704b	—
Denmark Hill	d	—	—	—	—	—	—	1644b	—	—	—	—	1714b	—
Peckham Rye	d	—	—	—	—	—	—	1647b	—	—	—	—	1717b	—
Nunhead	d	—	—	—	—	—	—	1649b	—	—	—	—	1720b	—
Lewisham	⊖ DLR d	—	1630	—	—	—	—	1704	—	—	—	—	1731	—
Blackheath	d	—	1633	—	—	—	—	1707	—	—	—	—	1734	—
Deptford	d	1625	—	1638	—	1648	1655	—	—	1705	1716	1725	—	1736
Greenwich	⊖ DLR d	1627	—	1640	—	1650	1657	—	—	1708	1719	1727	—	1739
Maze Hill	d	1630	—	1643	—	—	1700	—	—	1711	—	1730	—	1743
Westcombe Park	d	1632	—	1645	—	1655	1702	—	—	1714	1724	1732	—	1745
Charlton	d	1635	1638	1648	—	1658	1705	1713	—	1717	1726	1735	1739	1748
Woolwich Dockyard	d	—	1641	1651	—	1701	—	1716	—	1720	1729	—	1742	—
Woolwich Arsenal	⊖ DLR d	1640	1644	1654	—	1704	1710	1719	—	1723	1732	1740	1745	1753
Plumstead	d	1643	1646	1656	—	1706	1713	1721	—	1725	1734	1743	1747	—
Abbey Wood	d	1646	1650	1659	—	1709	1716	1724	—	1729	1738	1746	1750	1758
Belvedere	d	—	1653	—	—	1712	—	1727	—	1741	—	—	1753	—
Erith	d	—	1655	1705	—	1715	—	1730	—	1735	1744	—	1756	—
Slade Green	d	1652	1701	1710	—	1719	1722	1734	—	1739	1748	1752	1800	—
Barnehurst	a	—	—	1716	—	—	—	1746	—	—	—	—	1818	—
Crayford	a	—	—	—	1730	—	—	—	—	1802	—	—	—	—
Dartford	a	1657	1710	—	1710	—	1727	—	1736	1750	—	1757	—	1801
Dartford	d	1658	—	—	1711	—	1732	—	1737	—	—	1758	—	1803
Stone Crossing	d	1702	—	—	1715	—	1736	—	1741	—	—	1802	—	1813
Greenhithe for Bluewater	d	1704	—	—	1717	—	1738	—	1743	—	—	1804	—	1809
Swanscombe	d	1707	—	—	1720	—	1741	—	1746	—	—	1807	—	1812
Northfleet	d	1709	—	—	1722	—	1744	—	1749	—	—	1809	—	1815
Gravesend	a	1713	—	—	1728	—	1749	—	1756	—	—	1813	—	1821
Gravesend	d	1713	—	—	—	—	1750	—	—	—	—	1813	—	1822
Higham	d	1719	—	—	—	—	1756	—	—	—	—	1819	—	1828
Strood	d	1725	—	—	—	—	1801	—	—	—	—	1825	—	1836a
Rochester	d	1728	—	—	—	—	1805	—	—	—	—	1828	—	—
Chatham	d	1731	—	—	—	—	1808	—	—	—	—	1832	—	—
Gillingham (Kent)	d	1736	—	—	—	—	1813	—	—	—	—	1837	—	—
Rainham (Kent)	a	1741	—	—	—	—	1819	—	—	—	—	1842	—	—

Times shown in light type are connections.

For guide to notes & symbols see page 2

b Change at Lewisham

A To London Cannon Street

London to Greenwich, Dartford, Gravesend and the Medway Towns

		A	TL		A	TL	A		A	TL	A					
London Charing Cross	⊖ d	1734	—	—	1751	1759	—	—	1811	1825	—	—	1843	—	1854	—
London Waterloo East	⊖ d	1737	—	—	1754	1802	—	—	1814	1828	—	—	1846	—	1857	—
St Pancras International	⊖ e d	—	1732	—	—	—	—	—	1802	—	—	—	1832	—	—	—
Farringdon	⊖ d	—	1737	—	—	—	—	—	1807	—	—	—	1837	—	—	—
City Thameslink	⊖ d	—	1739	—	—	—	—	—	1809	—	—	—	1839	—	—	—
London Blackfriars	⊖ d	—	1741	—	—	—	—	—	1811	—	—	—	1841	—	—	—
London Cannon Street	⊖ d	—	—	1749	—	—	—	—	1804	—	—	—	1824	1835	—	—
London Bridge	⊖ d	1743	1748	1754	1800	1808	1809	1818	1820	1834	1829	1840	1848	1852	1900	1903
London Victoria	⊖ d	—	—	—	1735b	—	—	—	1755b	—	—	—	—	1821b	—	—
Denmark Hill	⊖ d	—	—	—	1745b	—	—	—	1805b	—	—	—	—	1831b	—	—
Peckham Rye	⊖ d	—	—	—	1748b	—	—	—	1808b	—	—	—	—	1834b	—	—
Nunhead	⊖ d	—	—	—	1751b	—	—	—	1811b	—	—	—	—	1837b	—	—
Lewisham	⊖ DLR d	1752	—	—	1810	—	—	—	1830	—	—	—	—	1901	—	—
Blackheath	⊖ d	1755	—	—	1813	—	—	—	1833	—	—	—	—	1904	—	—
Deptford	d	—	1755	1800	—	—	—	—	1815	1825	—	—	1835	1846	1855	—
Greenwich	⊖ DLR d	—	1757	1803	—	—	—	—	1818	1827	—	—	1838	1849	1857	—
Maze Hill	d	—	1800	1806	—	—	—	—	1830	—	—	—	1842	—	1900	—
Westcombe Park	d	—	1802	1809	—	—	—	—	1824	1832	—	—	1844	1855	1902	—
Charlton	⊖ d	1800	1805	1811	1818	—	—	—	1826	1835	1838	—	1847	1857	1905	1909
Woolwich Dockyard	d	1803	—	1814	1821	—	—	—	1829	—	1841	—	—	1900	—	—
Woolwich Arsenal	⊖ DLR d	1806	1810	1817	1824	—	—	—	1832	1840	1844	—	1852	1903	1910	1915
Plumstead	d	1809	1813	1820	1826	—	—	—	1835	1843	1846	—	—	1906	1913	1917
Abbey Wood	d	1812	1816	1823	1830	—	—	—	1838	1846	1850	—	1857	1909	1916	1921
Belvedere	d	1815	—	—	1833	—	—	—	1841	—	1853	—	—	1913	—	1924
Erith	d	1818	—	1830	1836	—	—	—	1844	—	1856	—	—	1916	—	1927
Slade Green	⊖ d	1821	1824	1834	1842a	—	—	—	1848	1852	1901	—	—	1919	1922	1933a
Barnehurst	a	—	—	—	—	—	—	—	—	1918	—	—	—	—	—	1946
Crayford	a	1833	—	—	—	—	—	—	1900	—	—	—	—	1930	—	—
Dartford	⊖ a	—	1829	1839	—	1844	—	—	1857	—	1906	1908	—	1927	—	—
Dartford	⊖ d	—	1832	1840	—	1846	—	—	1858	—	1907	1910	—	1928	—	—
Stone Crossing	d	—	1836	—	—	—	—	—	1902	—	1911	1914	—	1932	—	—
Greenhithe for Bluewater	d	—	1838	1845	—	1851	—	—	1904	—	1913	1916	—	1934	—	—
Swanscombe	d	—	1841	—	—	—	—	—	1907	—	—	1919	—	1937	—	—
Northfleet	d	—	1844	—	—	—	—	—	1909	—	—	1921	—	1939	—	—
Gravesend	⊖ a	—	1849	1857	—	1859	—	—	1913	—	1923	1925	—	1943	—	—
Gravesend	⊖ d	—	1850	—	—	1900	—	—	1913	—	—	1926	—	1943	—	—
Higham	d	—	1856	—	—	1906	—	—	1919	—	—	1932	—	1949	—	—
Strood	⊖ d	—	1901	—	—	1914a	—	—	1927	—	—	1940a	—	1955	—	—
Rochester	⊖ d	—	1905	—	—	—	—	—	1930	—	—	—	—	1958	—	—
Chatham	⊖ d	—	1908	—	—	—	—	—	1934	—	—	—	—	2001	—	—
Gillingham (Kent)	⊖ d	—	1913	—	—	—	—	—	1939	—	—	—	—	2006	—	—
Rainham (Kent)	a	—	1919	—	—	—	—	—	1944	—	—	—	—	2011	—	—

Times shown in light type are connections.

For guide to notes & symbols see page 2

b Change at Lewisham

A To London Cannon Street

London to Greenwich, Dartford, Gravesend and the Medway Towns

		A	TL		A	A		TL		A		TL							
London Charing Cross	⊖	d	—	—	1912	—	—	1932	—	—	1942	—	—	2002	—	—	2012	—	
London Waterloo East	⊖	d	—	—	1915	—	—	1935	—	—	1945	—	—	2005	—	—	2015	—	
St Pancras International	⊖	d	—	—	1902	—	—	—	—	—	1932	—	—	—	—	—	2002	—	
Farringdon	⊖	d	—	—	1907	—	—	—	—	—	1937	—	—	—	—	—	2007	—	
City Thameslink	⊖	d	—	—	1909	—	—	—	—	—	1939	—	—	—	—	—	2009	—	
London Blackfriars	⊖	d	—	—	1911	—	—	—	—	—	1941	—	—	—	—	—	2011	—	
London Cannon Street	⊖	d	1905	—	—	1924	1935	—	—	—	1954	2005	—	—	—	—	—	2024	
London Bridge	⊖	d	1909	1918	1921	1928	1939	1941	—	—	1948	1951	1958	2009	2011	—	2018	2021	2028
London Victoria	⊖	d	—	—	—	—	—	—	—	—	1934	—	—	—	—	—	2004	—	—
Denmark Hill	⊖	d	—	—	—	—	—	—	—	—	1944	—	—	—	—	—	2014	—	—
Peckham Rye	⊖	d	—	—	—	—	—	—	—	—	1947	—	—	—	—	—	2017	—	—
Nunhead	⊖	d	—	—	—	—	—	—	—	—	1950	—	—	—	—	—	2021	—	—
Lewisham	⊖	DLR	d	—	—	1930	—	—	—	—	1956	—	2000	—	—	—	2026	—	2030
Blackheath	⊖	d	—	—	—	1933	—	—	—	—	1959	—	2003	—	—	—	2029	—	2033
Deptford	⊖	d	1915	1925	—	—	1935	1945	—	—	1955	—	2005	2015	—	—	2025	—	2035
Greenwich	⊖	DLR	d	1917	1927	—	1937	1947	—	—	1957	—	2007	2017	—	—	2027	—	2037
Maze Hill	⊖	d	—	—	—	1940	—	—	—	—	2000	—	2010	—	—	—	2030	—	2040
Westcombe Park	⊖	d	1922	1932	—	—	1952	—	—	—	2002	—	—	2022	—	—	2032	—	—
Charlton	⊖	d	1925	1935	1938	1945	1955	—	—	—	2005	2008	2015	2025	—	—	2035	2038	2045
Woolwich Dockyard	⊖	d	1928	—	1941	—	1958	—	—	—	2011	—	2028	—	—	—	2041	—	—
Woolwich Arsenal	⊖	DLR	d	1931	1940	1944	1951	2001	—	—	2010	2014	2021	2031	—	—	2040	2044	2051
Plumstead	⊖	d	1933	1943	1946	1953	2003	—	—	—	2013	2016	2023	2033	—	—	2043	2046	2053
Abbey Wood	⊖	d	1936	1946	1950	1956	2006	—	—	—	2016	2020	2026	2036	—	—	2046	2050	2056
Belvedere	⊖	d	1939	—	1953	—	2009	—	—	—	2023	—	2039	—	—	—	2053	—	—
Erith	⊖	d	1942	—	1955	2002	—	—	—	—	2025	2032	—	—	—	—	2055	2102	—
Slade Green	⊖	d	1946	1952	2001	2007	2016	—	—	—	2022	2031	2038a	2046	—	—	2052	2101	2106a
Barnehurst	a	—	—	—	2015	—	—	—	—	—	—	—	—	—	—	—	—	—	—
Crayford	a	1959	—	—	—	2029	—	—	—	—	—	—	2059	—	—	—	—	—	—
Dartford	⊖	a	—	1957	2008	—	—	2010	2024	2027	2038	—	—	—	2040	2054	2057	2108	—
Dartford	⊖	d	—	1958	—	—	—	2011	2024	2028	—	—	—	—	2041	2054	2058	—	—
Stone Crossing	⊖	d	—	2002	—	—	—	2015	—	—	2032	—	—	—	2045	—	2102	—	—
Greenhithe for Bluewater	⊖	d	—	2004	—	—	—	2017	2030	2034	—	—	—	—	2047	2100	2104	—	—
Swanscombe	⊖	d	—	2007	—	—	—	2020	—	2037	—	—	—	—	2050	—	2107	—	—
Northfleet	⊖	d	—	2009	—	—	—	2022	—	2039	—	—	—	—	2052	—	2109	—	—
Gravesend	⊖	a	—	2013	—	—	—	2026	2039	2043	—	—	—	—	2056	2109	2113	—	—
Gravesend	⊖	d	—	2013	—	—	—	—	—	2043	—	—	—	—	—	—	2113	—	—
Higham	⊖	d	—	2019	—	—	—	—	—	2049	—	—	—	—	—	—	2119	—	—
Strood	⊖	d	—	2025	—	—	—	—	—	2055	—	—	—	—	—	—	2125	—	—
Rochester	⊖	d	—	2028	—	—	—	—	—	2058	—	—	—	—	—	—	2128	—	—
Chatham	⊖	d	—	2031	—	—	—	—	—	2101	—	—	—	—	—	—	2131	—	—
Gillingham (Kent)	⊖	d	—	2036	—	—	—	—	—	2106	—	—	—	—	—	—	2136	—	—
Rainham (Kent)	a	—	—	2041	—	—	—	—	—	2111	—	—	—	—	—	—	2141	—	—

Times shown in light type are connections.

For guide to notes & symbols see page 2

A To London Cannon Street

London to Greenwich, Dartford, Gravesend and the Medway Towns

		A		TL		A		TL		A		TL							
London Charing Cross	⊖ d	—	2032	—	2042	—	2102	—	2112	—	2132	—	2142						
London Waterloo East	⊖ d	—	2035	—	2045	—	2105	—	2115	—	2135	—	2145						
St Pancras International	⊖ d	—	—	2032	—	—	—	2102	—	—	—	—	2132						
Farringdon	⊖ d	—	—	2037	—	—	—	2107	—	—	—	—	2137						
City Thameslink	⊖ d	—	—	2039	—	—	—	2109	—	—	—	—	2139						
London Blackfriars	⊖ d	—	—	2041	—	—	—	2111	—	—	—	—	2141						
London Cannon Street	⊖ d	2035	—	—	2054	2105	—	—	—	2132	—	—	—						
London Bridge	⊖ d	2039	2041	—	2048	2051	2058	2109	2111	—	2118	2121	2136	2141	—	2148	2151		
London Victoria	⊖ d	—	—	2034	—	—	—	—	2104	—	—	—	—	2134	—	—	—		
Denmark Hill	⊖ d	—	—	2044	—	—	—	—	2114	—	—	—	—	2144	—	—	—		
Peckham Rye	⊖ d	—	—	2047	—	—	—	—	2117	—	—	—	—	2147	—	—	—		
Nunhead	⊖ d	—	—	2049	—	—	—	—	2120	—	—	—	—	2149	—	—	—		
Lewisham	⊖ DLR	—	—	2056	—	2100	—	—	2126	—	2130	—	—	2156	—	2200	—		
Blackheath	⊖ d	—	—	2059	—	2103	—	—	2129	—	2133	—	—	2159	—	2203	—		
Deptford	⊖ d	2045	—	—	2055	—	2105	2115	—	—	2125	—	2142	—	—	2155	—		
Greenwich	⊖ DLR	⊖ d	2047	—	—	2057	—	2107	2117	—	2127	—	2144	—	—	2157	—		
Maze Hill	⊖ d	—	—	—	2100	—	—	2120	—	—	2130	—	2147	—	—	2200	—		
Westcombe Park	⊖ d	2052	—	—	2102	—	—	2122	—	—	2132	—	2149	—	—	2202	—		
Charlton	⊖ d	2055	—	—	2105	2108	2115	2125	—	—	2135	2138	2152	—	—	2205	2208		
Woolwich Dockyard	⊖ d	2058	—	—	—	2111	—	2128	—	—	—	2141	2155	—	—	—	2211		
Woolwich Arsenal	⊖ DLR	⊖ d	2101	—	—	2110	2114	2121	2131	—	—	2140	2144	2158	—	—	2210	2214	
Plumstead	⊖ d	2103	—	—	2113	2116	2123	2133	—	—	2143	2146	2200	—	—	—	2213	2216	
Abbey Wood	⊖ d	2106	—	—	2116	2120	2126	2136	—	—	2146	2150	2203	—	—	—	2216	2220	
Belvedere	⊖ d	2109	—	—	—	2123	—	2139	—	—	—	2153	2206	—	—	—	—	2223	
Erith	⊖ d	—	—	—	—	2125	2132	—	—	—	—	2155	2209	—	—	—	—	2225	
Slade Green	⊖ d	2116	—	—	2122	2131	2136a	2146	—	—	2152	2201	2216	—	—	—	—	2222	2231
Barnehurst	a	—	—	—	—	—	—	—	—	—	—	—	—	—	—	—	—	—	
Crayford	a	2129	—	—	—	—	—	2159	—	—	—	—	2229	—	—	—	—	—	
Dartford	⊖ a	—	2110	2124	2127	2138	—	—	2140	2154	2157	2208	—	2210	2224	2227	2238	—	
Dartford	⊖ d	—	2111	2124	2128	—	—	—	2141	2154	2158	—	—	2211	2224	2228	—	—	
Stone Crossing	⊖ d	—	2115	—	2132	—	—	—	2145	—	2202	—	—	2215	—	2232	—	—	
Greenhithe for Bluewater	⊖ d	—	2117	2130	2134	—	—	—	2147	2200	2204	—	—	2217	2230	2234	—	—	
Swanscombe	⊖ d	—	2120	—	2137	—	—	—	2150	—	2207	—	—	2220	—	2237	—	—	
Northfleet	⊖ d	—	2122	—	2139	—	—	—	2152	—	2209	—	—	2222	—	2239	—	—	
Gravesend	⊖ a	—	2126	2139	2143	—	—	—	2156	2209	2213	—	—	2226	2239	2243	—	—	
Gravesend	⊖ d	—	—	—	2143	—	—	—	—	—	2213	—	—	—	—	2243	—	—	
Higham	⊖ d	—	—	—	2149	—	—	—	—	—	2219	—	—	—	—	2249	—	—	
Strood	⊖ d	—	—	—	2155	—	—	—	—	—	2225	—	—	—	—	2255	—	—	
Rochester	⊖ d	—	—	—	2158	—	—	—	—	—	2228	—	—	—	—	2258	—	—	
Chatham	⊖ d	—	—	—	2201	—	—	—	—	—	2231	—	—	—	—	2301	—	—	
Gillingham (Kent)	⊖ d	—	—	—	2206	—	—	—	—	—	2236	—	—	—	—	2306	—	—	
Rainham (Kent)	a	—	—	—	2212	—	—	—	—	—	2241	—	—	—	—	2311	—	—	

Times shown in light type are connections.

For guide to notes & symbols see page 2

A To London Cannon Street

London to Greenwich, Dartford, Gravesend and the Medway Towns

		B		TL		B		TL		ⓐ	ⓐ	TL	ⓐ	ⓐ	ⓐ				
London Charing Cross	ⓐ	d	—	2202	—	—	2212	—	—	2232	—	—	2242	2302	—	—	2312	2332	—
London Waterloo East	ⓐ	d	—	2205	—	—	2215	—	—	2235	—	—	2245	2305	—	—	2315	2335	—
St Pancras International	ⓐ	d	—	—	—	2202	—	—	—	—	—	—	—	—	—	—	2302	—	—
Farringdon	ⓐ	d	—	—	—	2207	—	—	—	—	—	—	—	—	—	—	2307	—	—
City Thameslink	ⓐ	d	—	—	—	2209	—	—	—	—	—	—	—	—	—	—	—	—	—
London Blackfriars	ⓐ	d	—	—	—	2211	—	—	—	—	—	—	—	—	—	—	2311	—	—
London Cannon Street	ⓐ	d	2202	—	—	—	—	2232	—	—	—	—	—	2302	—	—	—	—	2332
London Bridge	ⓐ	d	2206	2211	—	2218	2221	2236	2241	—	2248	2251	2311	2306	2318	2321	2341	2341	2336
London Victoria	ⓐ	d	—	—	2204	—	—	—	—	2234	—	—	—	—	—	—	2304b	—	—
Denmark Hill	ⓐ	d	—	—	2214	—	—	—	—	2245	—	—	—	—	—	—	2314b	—	—
Peckham Rye	ⓐ	d	—	—	2217	—	—	—	—	2248	—	—	—	—	—	—	2317b	—	—
Nunhead	ⓐ	d	—	—	2219	—	—	—	—	2250	—	—	—	—	—	—	2319b	—	—
Lewisham	ⓐ	DLR	d	—	—	2226	—	2230	—	—	2256	—	2300	—	—	—	2330	—	—
Blackheath	ⓐ	d	—	—	2229	—	—	2233	—	—	2259	—	2303	—	—	—	2333	—	—
Deptford	ⓐ	d	2212	—	—	2225	—	2242	—	—	2255	—	—	2312	2325	—	—	—	2342
Greenwich	ⓐ	DLR	d	2214	—	—	2227	—	2244	—	—	2257	—	—	2314	2327	—	—	2344
Maze Hill	ⓐ	d	2217	—	—	2230	—	2247	—	—	2300	—	—	2317	2330	—	—	—	2347
Westcombe Park	ⓐ	d	2219	—	—	2232	—	2249	—	—	2302	—	—	2319	2332	—	—	—	2349
Charlton	ⓐ	d	2222	—	—	2235	2238	2252	—	—	2305	2308	—	2322	2335	2338	—	—	2352
Woolwich Dockyard	ⓐ	d	2225	—	—	—	2241	2255	—	—	—	2311	—	2325	—	—	2341	—	2355
Woolwich Arsenal	ⓐ	DLR	d	2228	—	—	2240	2244	2258	—	—	2310	2314	—	2328	2340	2344	—	2358
Plumstead	ⓐ	d	2230	—	—	2243	2246	2300	—	—	2313	2316	—	2330	2343	2346	—	—	2359
Abbey Wood	ⓐ	d	2233	—	—	2246	2250	2303	—	—	2316	2320	—	2333	2346	2350	—	—	0003
Belvedere	ⓐ	d	2236	—	—	—	2253	2306	—	—	—	2323	—	2336	—	—	2353	—	0006
Erith	ⓐ	d	2239	—	—	—	2255	2309	—	—	—	2325	—	2339	—	—	2355	—	0009
Slade Green	ⓐ	d	2246	—	—	2252	2301	2316	—	—	2322	2331	—	2344	2352	2359	—	—	0014
Barnehurst	ⓐ	a	—	—	—	—	—	—	—	—	—	—	—	—	—	—	—	—	—
Crayford	ⓐ	a	2259	—	—	—	—	2330	—	—	—	—	—	—	—	—	—	—	—
Dartford	ⓐ	a	—	2240	2254	2257	2308	—	—	2310	2324	2327	2338	2347	2351	2357	0005	0017	0022
Dartford	ⓐ	d	—	2241	2254	2258	—	—	—	2311	2324	2328	—	2348	—	2358	—	—	0018
Stone Crossing	ⓐ	d	—	2245	—	2302	—	—	—	2315	—	2332	—	2352	—	0002	—	—	0022
Greenhithe for Bluewater	ⓐ	d	—	2247	2300	2304	—	—	—	2317	2330	2334	—	2354	—	0004	—	—	0024
Swanscombe	ⓐ	d	—	2250	—	2307	—	—	—	2320	—	2337	—	2357	—	0007	—	—	0027
Northfleet	ⓐ	d	—	2252	—	2309	—	—	—	2322	—	2339	—	2359	—	0009	—	—	0029
Gravesend	ⓐ	a	—	2256	2309	2313	—	—	—	2326	2339	2343	—	0006	—	—	0013	—	0036
Gravesend	ⓐ	d	—	—	—	2313	—	—	—	—	2343	—	—	—	—	—	0013	—	—
Higham	ⓐ	d	—	—	—	2319	—	—	—	—	2349	—	—	—	—	—	0019	—	—
Strood	ⓐ	d	—	—	—	2325	—	—	—	—	2355	—	—	—	—	—	0025	—	—
Rochester	ⓐ	d	—	—	—	2328	—	—	—	—	2358	—	—	—	—	—	0028	—	—
Chatham	ⓐ	d	—	—	—	2331	—	—	—	—	0002	—	—	—	—	—	0032	—	—
Gillingham (Kent)	ⓐ	d	—	—	—	2336	—	—	—	—	0006a	—	—	—	—	—	0036a	—	—
Rainham (Kent)	ⓐ	a	—	—	—	2341	—	—	—	—	—	—	—	—	—	—	—	—	—

Times shown in light type are connections.

For guide to notes & symbols see page 2

b Change at Lewisham

B Mondays, Tuesdays & Fridays to London Cannon Street, Wednesdays & Thursdays to London Bridge

London to Greenwich, Dartford, Gravesend and the Medway Towns

		TL	MTO	ThFSO	TWSO	ThFO	SO	ThFSO	TWSO	TL	ThFO	ThFSO	TWO	TWO	TWO			
London Charing Cross	⇌ d	—	2342	2350	0002	—	—	0012	0012	0032	—	—	—	0042	—	0042		
London Waterloo East	⇌ d	—	2345	2353	0005	—	—	0015	0015	0035	—	—	—	0045	—	0050		
St Pancras International	⇌ d	—	—	—	—	—	—	—	—	—	—	—	—	—	—	—		
Farringdon	⇌ d	—	—	—	—	—	—	—	—	—	—	—	—	—	—	—		
City Thameslink	⇌ d	—	—	—	—	—	—	—	—	—	—	—	—	—	—	—		
London Blackfriars	⇌ d	—	—	—	—	—	—	—	—	—	—	—	—	—	—	—		
London Cannon Street	⇌ d	—	—	—	—	0002	0002	—	—	—	—	0032	—	0032	—	0052		
London Bridge	⇌ d	—	2351	2359	0011	0006	0010	0021	0021	0041	0037	—	0040	0051	0057	0057a		
London Victoria	⇌ d	—	2334b	—	—	—	—	0004b	0004b	—	—	—	—	—	—	—		
Denmark Hill	⇌ d	—	2346b	—	—	—	—	0014b	0014b	—	—	—	—	—	—	—		
Peckham Rye	⇌ d	—	2348b	—	—	—	—	0017b	0017b	—	—	—	—	—	—	—		
Nunhead	⇌ d	—	2351b	—	—	—	—	0019b	0019b	—	—	—	—	—	—	—		
Lewisham	⇌ DLR d	—	0002	0008	—	—	—	0032	0034	0050	—	—	—	0100	0105	—	0115	
Blackheath	⇌ d	—	0005	—	—	—	—	0035	0037	—	—	—	—	0103	—	—	0118	
Deptford	d	—	—	—	—	0012	0024	—	—	—	0043	—	—	0054	—	—	—	
Greenwich	⇌ DLR d	—	—	—	—	0014	0029	—	—	—	0045	—	—	0059	—	—	—	
Maze Hill	d	—	—	—	—	0017	0036	—	—	—	0048	—	—	0106	—	—	—	
Westcombe Park	d	—	—	—	—	0019	0041	—	—	—	0050	—	—	0111	—	—	—	
Charlton	⇌ d	—	0008	—	—	0022	0053a	0040	0041	—	0052	—	—	0118s	0108	—	—	0123
Woolwich Dockyard	d	—	0011	—	—	0025	—	0043	0044	—	0055	—	—	0123s	0111	—	—	0126
Woolwich Arsenal	⇌ DLR d	—	0014	—	—	0028	—	0046	0047	—	0058	—	—	0129s	0114	—	—	0129
Plumstead	d	—	0016	—	—	0030	—	0048	0049	—	0100	—	—	0133s	0116	—	—	0131
Abbey Wood	d	—	0020	—	—	0033	—	0052	0051	—	0103	—	—	0120	—	—	—	0134
Belvedere	d	—	0023	—	—	0036	—	0055	0056	—	0106	—	—	0143s	0123	—	—	0137
Erith	d	—	0025	—	—	0039	—	0057	0058	—	0109	—	—	0148s	0125	—	—	0140
Slade Green	⇌ d	—	0031	—	—	0044	—	0102	0102	—	0112	—	—	0154s	0130	—	—	0144
Barnehurst	a	—	—	—	—	—	—	—	—	—	—	—	—	—	—	—	—	—
Crayford	a	—	—	—	—	—	—	—	—	—	—	—	—	—	—	—	—	—
Dartford	⇌ a	—	0036	0038	0047	0051	—	0107	0107	0119	0120	—	—	0205	0137	0134	—	0153
Dartford	⇌ d	—	0028	—	0039	0048	—	—	—	0120	—	—	0124	—	—	0135	—	—
Stone Crossing	d	—	0032	—	0043	0052	—	—	—	—	—	—	0128s	—	—	—	—	—
Greenhithe for Bluewater	d	—	0034	—	0045	0054	—	—	—	0125s	—	—	0130s	—	—	0141	—	—
Swanscombe	d	—	0037	—	0048s	0057s	—	—	—	—	—	—	0133s	—	—	—	—	—
Northfleet	d	—	0039	—	0050s	0059s	—	—	—	—	—	—	0135s	—	—	—	—	—
Gravesend	⇌ a	—	0043	—	0057	0107	—	—	—	0135	—	—	—	0138	—	—	0150	—
Gravesend	⇌ d	—	0043	—	—	—	—	—	—	—	—	—	—	0139	—	—	—	—
Higham	d	—	0049	—	—	—	—	—	—	—	—	—	—	0145s	—	—	—	—
Strood	⇌ d	—	0055	—	—	—	—	—	—	—	—	—	—	0150s	—	—	—	—
Rochester	⇌ d	—	0058	—	—	—	—	—	—	—	—	—	—	0153s	—	—	—	—
Chatham	⇌ d	—	0102	—	—	—	—	—	—	—	—	—	—	0157s	—	—	—	—
Gillingham (Kent)	⇌ d	—	0106a	—	—	—	—	—	—	—	—	—	—	0202a	—	—	—	—
Rainham (Kent)	a	—	—	—	—	—	—	—	—	—	—	—	—	—	—	—	—	—

Times shown in light type are connections.
For guide to notes & symbols see page 2

b Change at Lewisham

London to Greenwich, Dartford, Gravesend and the Medway Towns

		TL	TL	A	A	TL	A	TL	A	TL	A	TL	
London Charing Cross	⊖ d	—	0450	—	0520	—	0550	—	0618	0612	—	0648	0642
London Waterloo East	⊖ d	—	0453	—	0523	—	0553	—	0621	0615	—	0651	0645
St Pancras International	⊖ d	—	—	—	—	0532	—	0602	—	—	—	0632	—
Farringdon	⊖ d	—	—	—	—	0537	—	0607	—	—	—	0637	—
City Thameslink	⊖ d	—	—	—	—	—	—	—	—	—	—	—	—
London Blackfriars	⊖ d	—	—	—	—	0541	—	0611	—	—	—	0641	—
London Cannon Street	⊖ d	—	—	0505	—	0535	—	0605	—	—	0635	—	—
London Bridge	⊖ d	—	0459	—	0509	0529	0539	0548	0559	0609	0618	0627	0621
London Victoria	⊖ d	—	—	—	—	—	—	—	—	—	—	—	—
Denmark Hill	⊖ d	—	—	—	—	—	—	—	—	—	—	—	—
Peckham Rye	⊖ d	—	—	—	—	—	—	—	—	—	—	—	—
Nunhead	⊖ d	—	—	—	—	—	—	—	—	—	—	—	—
Lewisham	⊖ DLR	—	0510	—	0540	—	0610	—	—	—	0630	—	—
Blackheath	⊖ d	—	—	—	—	—	—	—	—	—	0633	—	—
Deptford	⊖ d	—	—	0515	—	0545	0555	—	0615	0625	—	0645	0655
Greenwich	⊖ DLR	—	—	0517	—	0547	0557	—	0617	0627	—	0647	0657
Maze Hill	⊖ d	—	—	0520	—	0550	0600	—	0620	0630	—	0650	0700
Westcombe Park	⊖ d	—	—	0522	—	0552	0602	—	0622	0632	—	0652	0702
Charlton	⊖ d	—	—	0525	—	0555	0605	—	0625	0635	—	0638	0655
Woolwich Dockyard	⊖ d	—	—	0528	—	0558	—	0628	—	—	0641	0658	—
Woolwich Arsenal	⊖ DLR	—	—	0531	—	0601	0610	—	0631	0640	—	0644	0701
Plumstead	⊖ d	—	—	0533	—	0603	0613	—	0633	0643	—	0646	0703
Abbey Wood	⊖ d	—	—	0536	—	0606	0616	—	0636	0646	—	0650	0706
Belvedere	⊖ d	—	—	0539	—	0609	—	0639	—	—	0653	0709	—
Erith	⊖ d	—	—	0542	—	0612	—	0642	—	—	0655	0712	—
Slade Green	⊖ d	—	—	0546	—	0616	0622	—	0646	0652	—	0701	0716
Barnehurst	⊖ a	—	—	—	—	—	—	—	—	—	—	—	—
Crayford	⊖ a	—	—	0559	—	0629	—	0659	—	—	—	0729	—
Dartford	⊖ a	—	0540	—	0610	—	0627	0640	—	0657	0702	0708	—
Dartford	⊖ d	0458	0541	0558	—	0611	—	0628	0641	—	0658	0704	—
Stone Crossing	⊖ d	0502	0545	0602	—	0615	—	0632	0645	—	0702	0708	—
Greenhithe for Bluewater	⊖ d	0504	0547	0604	—	0617	—	0634	0647	—	0704	0711	—
Swanscombe	⊖ d	0507	0550	0607	—	0620	—	0637	0650	—	0707	0714	—
Northfleet	⊖ d	0509	0552	0609	—	0622	—	0639	0652	—	0709	0717	—
Gravesend	⊖ a	0513	0556	0613	—	0626	—	0643	0656	—	0713	0723	—
Gravesend	⊖ d	0513	—	0613	—	—	—	0643	—	—	0713	—	—
Higham	⊖ d	0519	—	0619	—	—	—	0649	—	—	0719	—	—
Strood	⊖ d	0525	—	0625	—	—	—	0655	—	—	0725	—	—
Rochester	⊖ d	0528	—	0628	—	—	—	0658	—	—	0728	—	—
Chatham	⊖ d	0531	—	0631	—	—	—	0701	—	—	0731	—	—
Gillingham (Kent)	⊖ d	0536	—	0636	—	—	—	0706	—	—	0736	—	—
Rainham (Kent)	⊖ a	0541	—	0641	—	—	—	0711	—	—	0741	—	—

Times shown in light type are connections.
For guide to notes & symbols see page 2

A To London Cannon Street

London to Greenwich, Dartford, Gravesend and the Medway Towns

		A	TL	A	TL	A	A	TL	A									
London Charing Cross	⊖ d	—	—	0712	—	0732	—	0742	—	0802	—	0812	—					
London Waterloo East	⊖ d	—	—	0715	—	0735	—	0745	—	0805	—	0815	—					
St Pancras International	⊖ d	—	—	0702	—	—	—	0732	—	—	—	0802	—					
Farringdon	⊖ d	—	—	0707	—	—	—	0737	—	—	—	0807	—					
City Thameslink	⊖ d	—	—	—	—	—	—	—	—	—	—	—	—					
London Blackfriars	⊖ d	—	—	0711	—	—	—	0741	—	—	—	0811	—					
London Cannon Street	⊖ d	—	0705	—	0735	—	—	—	0754	0805	—	—	0824					
London Bridge	⊖ d	—	0709	0718	0721	0739	0741	—	0748	0751	0758	0809	0811	—	0818	0821	0828	
London Victoria	⊖ d	0704	—	—	—	—	—	0734	—	—	—	—	0804	—	—	—	—	
Denmark Hill	⊖ d	0714	—	—	—	—	—	0744	—	—	—	—	0814	—	—	—	—	
Peckham Rye	⊖ d	0717	—	—	—	—	—	0747	—	—	—	—	0817	—	—	—	—	
Nunhead	⊖ d	0719	—	—	—	—	—	0749	—	—	—	—	0819	—	—	—	—	
Lewisham	⊖ DLR	0726	—	—	0730	—	—	0756	—	0800	—	—	0826	—	—	0830	—	
Blackheath	⊖ d	0729	—	—	0733	—	—	0759	—	0803	—	—	0829	—	—	0833	—	
Deptford	d	—	0715	0725	—	0745	—	—	0755	—	0805	0815	—	—	0825	—	0835	
Greenwich	⊖ DLR	d	—	0717	0727	—	0747	—	—	0757	—	0807	0817	—	—	0827	—	0837
Maze Hill	d	—	0720	0730	—	0750	—	—	0800	—	0810	0820	—	—	0830	—	0840	
Westcombe Park	d	—	0722	0732	—	0752	—	—	0802	—	0812	0822	—	—	0832	—	0842	
Charlton	⊖ d	—	0725	0735	0738	0755	—	—	0805	0808	0815	0825	—	—	0835	0838	0845	
Woolwich Dockyard	d	—	0728	—	0741	0758	—	—	—	0811	0818	0828	—	—	—	0841	0848	
Woolwich Arsenal	⊖ DLR	d	—	0731	0740	0744	0801	—	—	0810	0814	0821	0831	—	—	0840	0844	0851
Plumstead	d	—	0733	0743	0746	0803	—	—	0813	0816	0823	0833	—	—	0843	0846	0853	
Abbey Wood	d	—	0736	0746	0750	0806	—	—	0816	0820	0826	0836	—	—	0846	0850	0856	
Belvedere	d	—	0739	—	0753	0809	—	—	—	0823	0829	0839	—	—	—	0853	0859	
Erith	d	—	0742	—	0755	0812	—	—	—	0825	0832	0842	—	—	—	0855	0902	
Slade Green	⊖ d	—	0746	0752	0801	0816	—	—	0822	0831	0837	0846	—	—	0852	0901	0907	
Barnehurst	a	—	—	—	—	—	—	—	—	0845	—	—	—	—	—	—	0915	
Crayford	a	—	0759	—	—	0829	—	—	—	—	—	0859	—	—	—	—	—	
Dartford	⊖ a	0754	—	0757	0808	—	0810	0824	0827	0838	—	—	0840	0854	0857	0908	—	
Dartford	⊖ d	0754	—	0758	—	—	0811	0824	0828	—	—	—	0841	0854	0858	—	—	
Stone Crossing	d	—	—	0802	—	—	0815	—	—	0832	—	—	—	0845	—	0902	—	
Greenhithe for Bluewater	d	0800	—	0804	—	—	0817	0830	0834	—	—	—	0847	0900	0904	—	—	
Swanscombe	d	—	—	0807	—	—	0820	—	—	0837	—	—	—	0850	—	0907	—	
Northfleet	d	—	—	0809	—	—	0822	—	—	0839	—	—	—	0852	—	0909	—	
Gravesend	⊖ a	0809	—	0813	—	—	0826	0839	0843	—	—	—	0856	0909	0913	—	—	
Gravesend	⊖ d	—	—	0813	—	—	—	—	0843	—	—	—	—	—	0913	—	—	
Higham	d	—	—	0819	—	—	—	—	0849	—	—	—	—	—	0919	—	—	
Strood	⊖ d	—	—	0825	—	—	—	—	0855	—	—	—	—	—	0925	—	—	
Rochester	⊖ d	—	—	0828	—	—	—	—	0858	—	—	—	—	—	0928	—	—	
Chatham	⊖ d	—	—	0831	—	—	—	—	0901	—	—	—	—	—	0931	—	—	
Gillingham (Kent)	⊖ d	—	—	0836	—	—	—	—	0906	—	—	—	—	—	0936	—	—	
Rainham (Kent)	a	—	—	0841	—	—	—	—	0911	—	—	—	—	—	0941	—	—	

Times shown in light type are connections.

For guide to notes & symbols see page 2

A To London Cannon Street

London to Greenwich, Dartford, Gravesend and the Medway Towns

		A	TL	A	A	TL	A	A	TL								
London Charing Cross	⊖ d	0832	—	—	0842	—	—	0902	—	0912	—	0932	—	—	—		
London Waterloo East	⊖ d	0835	—	—	0845	—	—	0905	—	0915	—	0935	—	—	—		
St Pancras International	⊖ d	—	—	0832	—	—	—	—	—	0902	—	—	—	—	0932		
Farringdon	⊖ d	—	—	0837	—	—	—	—	—	0907	—	—	—	—	0937		
City Thameslink	⊖ d	—	—	—	—	—	—	—	—	0909	—	—	—	—	0939		
London Blackfriars	⊖ d	—	—	0841	—	—	—	—	—	0911	—	—	—	—	0941		
London Cannon Street	⊖ d	—	0835	—	—	0854	0905	—	—	—	0924	—	0935	—	—		
London Bridge	⊖ d	0841	0839	—	0848	0851	0858	0909	0911	—	0918	0921	0928	0941	0939	—	0948
London Victoria	⊖ d	—	—	0834	—	—	—	—	—	0904	—	—	—	—	—	0934	—
Denmark Hill	⊖ d	—	—	0844	—	—	—	—	—	0914	—	—	—	—	—	0944	—
Peckham Rye	⊖ d	—	—	0847	—	—	—	—	—	0917	—	—	—	—	—	0947	—
Nunhead	⊖ d	—	—	0849	—	—	—	—	—	0919	—	—	—	—	—	0949	—
Lewisham	⊖ DLR d	—	—	0856	—	0900	—	—	—	0926	—	0930	—	—	—	0956	—
Blackheath	⊖ d	—	—	0859	—	0903	—	—	—	0929	—	0933	—	—	—	0959	—
Deptford	d	—	0845	—	0855	—	0905	0915	—	—	0925	—	0935	—	0945	—	0955
Greenwich	⊖ DLR d	—	0847	—	0857	—	0907	0917	—	—	0927	—	0937	—	0947	—	0957
Maze Hill	d	—	0850	—	0900	—	0910	0920	—	—	0930	—	0940	—	0950	—	1000
Westcombe Park	d	—	0852	—	0902	—	0912	0922	—	—	0932	—	0942	—	0952	—	1002
Charlton	⊖ d	—	0855	—	0905	0908	0915	0925	—	—	0935	0938	0945	—	0955	—	1005
Woolwich Dockyard	d	—	0858	—	—	0911	0918	0928	—	—	—	0941	0948	—	0958	—	—
Woolwich Arsenal	⊖ DLR d	—	0901	—	0910	0914	0921	0931	—	—	0940	0944	0951	—	1001	—	1010
Plumstead	d	—	0903	—	0913	0916	0923	0933	—	—	0943	0946	0953	—	1003	—	1013
Abbey Wood	d	—	0906	—	0916	0920	0926	0936	—	—	0946	0950	0956	—	1006	—	1016
Belvedere	d	—	0909	—	—	0923	0929	0939	—	—	—	0953	0959	—	1009	—	—
Erith	d	—	0912	—	—	0925	0932	0942	—	—	—	0955	1002	—	1012	—	—
Slade Green	⊖ d	—	0916	—	0922	0931	0937	0946	—	—	0952	1001	1007	—	1016	—	1022
Barnehurst	a	—	—	—	—	0945	—	—	—	—	—	—	1015	—	—	—	—
Crayford	a	—	0929	—	—	—	—	0959	—	—	—	—	—	—	1029	—	—
Dartford	⊖ a	0910	—	0924	0927	0938	—	—	0940	0954	0957	1008	—	1010	—	1024	1027
Dartford	⊖ d	0911	—	0924	0928	—	—	—	0941	0954	0958	—	—	1011	—	1024	1028
Stone Crossing	d	0915	—	—	0932	—	—	—	0945	—	1002	—	—	1015	—	—	1032
Greenhithe for Bluewater	d	0917	—	0930	0934	—	—	—	0947	1000	1004	—	—	1017	—	1030	1034
Swanscombe	d	0920	—	—	0937	—	—	—	0950	—	1007	—	—	1020	—	—	1037
Northfleet	d	0922	—	—	0939	—	—	—	0952	—	1009	—	—	1022	—	—	1039
Gravesend	⊖ a	0926	—	0939	0943	—	—	—	0956	1009	1013	—	—	1026	—	1039	1043
Gravesend	⊖ d	—	—	—	0943	—	—	—	—	—	1013	—	—	—	—	—	1043
Higham	d	—	—	—	0949	—	—	—	—	—	1019	—	—	—	—	—	1049
Strood	⊖ d	—	—	—	0955	—	—	—	—	—	1025	—	—	—	—	—	1055
Rochester	⊖ d	—	—	—	0958	—	—	—	—	—	1028	—	—	—	—	—	1058
Chatham	⊖ d	—	—	—	1001	—	—	—	—	—	1031	—	—	—	—	—	1101
Gillingham (Kent)	⊖ d	—	—	—	1006	—	—	—	—	—	1036	—	—	—	—	—	1106
Rainham (Kent)	a	—	—	—	1011	—	—	—	—	—	1041	—	—	—	—	—	1111

Times shown in light type are connections.

For guide to notes & symbols see page 2

A To London Cannon Street

London to Greenwich, Dartford, Gravesend and the Medway Towns

		A	A		TL	A	A		TL	A	A							
London Charing Cross	⊖ d	0942	—	—	1002	—	—	1012	—	1032	—	1042	—	—	1102			
London Waterloo East	⊖ d	0945	—	—	1005	—	—	1015	—	1035	—	1045	—	—	1105			
St Pancras International	⊖ d	—	—	—	—	—	—	1002	—	—	—	1032	—	—	—			
Farringdon	⊖ d	—	—	—	—	—	—	1007	—	—	—	1037	—	—	—			
City Thameslink	⊖ d	—	—	—	—	—	—	1009	—	—	—	1039	—	—	—			
London Blackfriars	⊖ d	—	—	—	—	—	—	1011	—	—	—	1041	—	—	—			
London Cannon Street	⊖ d	—	0954	1005	—	—	—	—	1024	1035	—	—	—	1054	1105			
London Bridge	⊖ d	0951	0958	1009	1011	—	—	1018	1021	1028	1039	1041	—	1048	1051	1058	1109	1111
London Victoria	⊖ d	—	—	—	—	1004	—	—	—	—	—	—	1034	—	—	—	—	
Denmark Hill	⊖ d	—	—	—	—	1014	—	—	—	—	—	—	1044	—	—	—	—	
Peckham Rye	⊖ d	—	—	—	—	1017	—	—	—	—	—	—	1047	—	—	—	—	
Nunhead	⊖ d	—	—	—	—	1019	—	—	—	—	—	—	1049	—	—	—	—	
Lewisham	⊖ DLR d	1000	—	—	—	1026	—	—	1030	—	—	—	1056	—	1100	—	—	—
Blackheath	⊖ d	1003	—	—	—	1029	—	—	1033	—	—	—	1059	—	1103	—	—	—
Deptford	⊖ d	—	1005	1015	—	—	—	1025	—	1035	1045	—	—	1055	—	1105	1115	—
Greenwich	⊖ DLR d	—	1007	1017	—	—	—	1027	—	1037	1047	—	—	1057	—	1107	1117	—
Maze Hill	⊖ d	—	1010	1020	—	—	—	1030	—	1040	1050	—	—	1100	—	1110	1120	—
Westcombe Park	⊖ d	—	1012	1022	—	—	—	1032	—	1042	1052	—	—	1102	—	1112	1122	—
Charlton	⊖ d	1008	1015	1025	—	—	—	1035	1038	1045	1055	—	—	1105	1108	1115	1125	—
Woolwich Dockyard	⊖ d	1011	1018	1028	—	—	—	1041	1048	1058	—	—	—	1111	1118	1128	—	—
Woolwich Arsenal	⊖ DLR d	1014	1021	1031	—	—	—	1040	1044	1051	1101	—	—	1110	1114	1121	1131	—
Plumstead	⊖ d	1016	1023	1033	—	—	—	1043	1046	1053	1103	—	—	1113	1116	1123	1133	—
Abbey Wood	⊖ d	1020	1026	1036	—	—	—	1046	1050	1056	1106	—	—	1116	1120	1126	1136	—
Belvedere	⊖ d	1023	1029	1039	—	—	—	1053	1059	1109	—	—	—	1123	1129	1139	—	—
Erith	⊖ d	1025	1032	1042	—	—	—	1055	1102	1112	—	—	—	1125	1132	1142	—	—
Slade Green	⊖ d	1031	1037	1046	—	—	—	1052	1101	1107	1116	—	—	1122	1131	1137	1146	—
Barnehurst	a	—	1045	—	—	—	—	—	1115	—	—	—	—	—	1145	—	—	—
Crayford	a	—	1059	—	—	—	—	—	1129	—	—	—	—	—	1159	—	—	—
Dartford	a	1038	—	—	1040	1054	1057	1108	—	—	1110	1124	1127	1138	—	—	—	1140
Dartford	a	—	—	—	1041	1054	1058	—	—	—	1111	1124	1128	—	—	—	—	1141
Stone Crossing	d	—	—	—	1045	—	1102	—	—	—	1115	—	1132	—	—	—	—	1145
Greenhithe for Bluewater	d	—	—	—	1047	1100	1104	—	—	—	1117	1130	1134	—	—	—	—	1147
Swanscombe	d	—	—	—	1050	—	1107	—	—	—	1120	—	1137	—	—	—	—	1150
Northfleet	d	—	—	—	1052	—	1109	—	—	—	1122	—	1139	—	—	—	—	1152
Gravesend	a	—	—	—	1056	1109	1113	—	—	—	1126	1139	1143	—	—	—	—	1156
Gravesend	d	—	—	—	—	—	1113	—	—	—	—	—	1143	—	—	—	—	—
Higham	d	—	—	—	—	—	1119	—	—	—	—	—	1149	—	—	—	—	—
Strood	d	—	—	—	—	—	1125	—	—	—	—	—	1155	—	—	—	—	—
Rochester	d	—	—	—	—	—	1128	—	—	—	—	—	1158	—	—	—	—	—
Chatham	d	—	—	—	—	—	1131	—	—	—	—	—	1201	—	—	—	—	—
Gillingham (Kent)	d	—	—	—	—	—	1136	—	—	—	—	—	1206	—	—	—	—	—
Rainham (Kent)	a	—	—	—	—	—	1141	—	—	—	—	—	1211	—	—	—	—	—

Times shown in light type are connections.

For guide to notes & symbols see page 2

A To London Cannon Street

London to Greenwich, Dartford, Gravesend and the Medway Towns

			TL	A	A		TL	A	A		TL	A							
London Charing Cross	⊖	d	—	—	1112	—	—	1132	—	—	1142	—	1202	—	—	1212	—		
London Waterloo East	⊖	d	—	—	1115	—	—	1135	—	—	1145	—	1205	—	—	1215	—		
St Pancras International	⊖	d	—	—	1102	—	—	—	—	—	1132	—	—	—	—	1202	—		
Farringdon	⊖	d	—	—	1107	—	—	—	—	—	1137	—	—	—	—	1207	—		
City Thameslink	⊖	d	—	—	1109	—	—	—	—	—	1139	—	—	—	—	1209	—		
London Blackfriars	⊖	d	—	—	1111	—	—	—	—	—	1141	—	—	—	—	1211	—		
London Cannon Street	⊖	d	—	—	—	1124	1135	—	—	—	—	1154	1205	—	—	—	1224		
London Bridge	⊖	d	—	—	1118	1121	1128	1139	1141	—	1148	1151	1158	1209	1211	—	1218	1221	1228
London Victoria	⊖	d	1104	—	—	—	—	—	—	—	1134	—	—	—	—	1204	—	—	
Denmark Hill	⊖	d	1114	—	—	—	—	—	—	—	1144	—	—	—	—	1214	—	—	
Peckham Rye	⊖	d	1117	—	—	—	—	—	—	—	1147	—	—	—	—	1217	—	—	
Nunhead	⊖	d	1119	—	—	—	—	—	—	—	1149	—	—	—	—	1219	—	—	
Lewisham	⊖	DLR	d	1126	—	1130	—	—	—	—	1156	—	1200	—	—	1226	—	1230	—
Blackheath	⊖	d	1129	—	1133	—	—	—	—	—	1159	—	1203	—	—	1229	—	1233	—
Deptford		d	—	1125	—	1135	1145	—	—	—	1155	—	1205	1215	—	—	1225	—	1235
Greenwich	⊖	DLR	d	—	1127	—	1137	1147	—	—	1157	—	1207	1217	—	—	1227	—	1237
Maze Hill		d	—	1130	—	1140	1150	—	—	—	1200	—	1210	1220	—	—	1230	—	1240
Westcombe Park		d	—	1132	—	1142	1152	—	—	—	1202	—	1212	1222	—	—	1232	—	1242
Charlton	⊖	d	—	1135	1138	1145	1155	—	—	—	1205	1208	1215	1225	—	—	1235	1238	1245
Woolwich Dockyard		d	—	—	1141	1148	1158	—	—	—	1211	1218	1228	—	—	—	1241	1248	
Woolwich Arsenal	⊖	DLR	d	—	1140	1144	1151	1201	—	—	1210	1214	1221	1231	—	—	1240	1244	1251
Plumstead		d	—	1143	1146	1153	1203	—	—	—	1213	1216	1223	1233	—	—	1243	1246	1253
Abbey Wood		d	—	1146	1150	1156	1206	—	—	—	1216	1220	1226	1236	—	—	1246	1250	1256
Belvedere		d	—	—	1153	1159	1209	—	—	—	1223	1229	1239	—	—	—	1253	1259	
Erith		d	—	—	1155	1202	1212	—	—	—	1225	1232	1242	—	—	—	1255	1302	
Slade Green	⊖	d	—	1152	1201	1207	1216	—	—	—	1222	1231	1237	1246	—	—	1252	1301	1307
Barnehurst		a	—	—	—	1215	—	—	—	—	—	1245	—	—	—	—	—	—	1315
Crayford		a	—	—	—	—	1229	—	—	—	—	—	1259	—	—	—	—	—	
Dartford	⊖	a	1154	1157	1208	—	—	1210	1224	1227	1238	—	—	1240	1254	1257	1308	—	
Dartford	⊖	d	1154	1158	—	—	—	1211	1224	1228	—	—	—	1241	1254	1258	—	—	
Stone Crossing		d	—	1202	—	—	—	1215	—	1232	—	—	—	1245	—	1302	—	—	
Greenhithe for Bluewater		d	1200	1204	—	—	—	1217	1230	1234	—	—	—	1247	1300	1304	—	—	
Swanscombe		d	—	1207	—	—	—	1220	—	1237	—	—	—	1250	—	1307	—	—	
Northfleet		d	—	1209	—	—	—	1222	—	1239	—	—	—	1252	—	1309	—	—	
Gravesend	⊖	a	1209	1213	—	—	—	1226	1239	1243	—	—	—	1256	1309	1313	—	—	
Gravesend	⊖	d	—	1213	—	—	—	—	—	1243	—	—	—	—	—	1313	—	—	
Higham		d	—	1219	—	—	—	—	—	1249	—	—	—	—	—	1319	—	—	
Strood	⊖	d	—	1225	—	—	—	—	—	1255	—	—	—	—	—	1325	—	—	
Rochester	⊖	d	—	1228	—	—	—	—	—	1258	—	—	—	—	—	1328	—	—	
Chatham	⊖	d	—	1231	—	—	—	—	—	1301	—	—	—	—	—	1331	—	—	
Gillingham (Kent)	⊖	d	—	1236	—	—	—	—	—	1306	—	—	—	—	—	1336	—	—	
Rainham (Kent)		a	—	1241	—	—	—	—	—	1311	—	—	—	—	—	1341	—	—	

Times shown in light type are connections.

For guide to notes & symbols see page 2

A To London Cannon Street

London to Greenwich, Dartford, Gravesend and the Medway Towns

		A		TL		A	A		TL		A	A		TL					
London Charing Cross	⊖	d	—	1232	—	—	1242	—	—	—	1302	—	—	1312	—	—	1332	—	—
London Waterloo East	⊖	d	—	1235	—	—	1245	—	—	—	1305	—	—	1315	—	—	1335	—	—
St Pancras International	⊖	d	—	—	—	1232	—	—	—	—	—	—	—	1302	—	—	—	—	1332
Farringdon	⊖	d	—	—	—	1237	—	—	—	—	—	—	—	1307	—	—	—	—	1337
City Thameslink	⊖	d	—	—	—	1239	—	—	—	—	—	—	—	1309	—	—	—	—	1339
London Blackfriars	⊖	d	—	—	—	1241	—	—	—	—	—	—	—	1311	—	—	—	—	1341
London Cannon Street	⊖	d	1235	—	—	—	—	1254	1305	—	—	—	—	—	1324	1335	—	—	—
London Bridge	⊖	d	1239	1241	—	1248	1251	1258	1309	1311	—	—	1318	1321	1328	1339	1341	—	1348
London Victoria	⊖	d	—	—	1234	—	—	—	—	—	—	—	—	1304	—	—	—	—	1334
Denmark Hill	⊖	d	—	—	1244	—	—	—	—	—	—	—	—	1314	—	—	—	—	1344
Peckham Rye	⊖	d	—	—	1247	—	—	—	—	—	—	—	—	1317	—	—	—	—	1347
Nunhead	⊖	d	—	—	1249	—	—	—	—	—	—	—	—	1319	—	—	—	—	1349
Lewisham	⊖	DLR	d	—	—	1256	—	1300	—	—	—	—	—	1326	—	1330	—	—	1356
Blackheath	⊖	d	—	—	1259	—	—	1303	—	—	—	—	—	1329	—	1333	—	—	1359
Deptford	⊖	d	1245	—	—	1255	—	—	1305	1315	—	—	—	1325	—	1335	1345	—	1355
Greenwich	⊖	DLR	d	1247	—	—	1257	—	1307	1317	—	—	—	1327	—	1337	1347	—	1357
Maze Hill	⊖	d	1250	—	—	1300	—	—	1310	1320	—	—	—	1330	—	1340	1350	—	1400
Westcombe Park	⊖	d	1252	—	—	1302	—	—	1312	1322	—	—	—	1332	—	1342	1352	—	1402
Charlton	⊖	d	1255	—	—	1305	1308	1315	1325	—	—	—	—	1335	1338	1345	1355	—	1405
Woolwich Dockyard	⊖	d	1258	—	—	—	1311	1318	1328	—	—	—	—	1341	1348	1358	—	—	—
Woolwich Arsenal	⊖	DLR	d	1301	—	—	1310	1314	1321	1331	—	—	—	1340	1344	1351	1401	—	1410
Plumstead	⊖	d	1303	—	—	1313	1316	1323	1333	—	—	—	—	1343	1346	1353	1403	—	1413
Abbey Wood	⊖	d	1306	—	—	1316	1320	1326	1336	—	—	—	—	1346	1350	1356	1406	—	1416
Belvedere	⊖	d	1309	—	—	—	1323	1329	1339	—	—	—	—	1353	1359	1409	—	—	—
Erith	⊖	d	1312	—	—	—	1325	1332	1342	—	—	—	—	1355	1402	1412	—	—	—
Slade Green	⊖	d	1316	—	—	1322	1331	1337	1346	—	—	—	—	1352	1401	1407	1416	—	1422
Barnehurst	a	—	—	—	—	—	—	1345	—	—	—	—	—	—	1415	—	—	—	—
Crayford	a	1329	—	—	—	—	—	—	1359	—	—	—	—	—	—	1429	—	—	—
Dartford	⊖	a	—	1310	1324	1327	1338	—	—	1340	1354	1357	1408	—	—	—	1410	1424	1427
Dartford	⊖	d	—	1311	1324	1328	—	—	—	1341	1354	1358	—	—	—	—	1411	1424	1428
Stone Crossing	⊖	d	—	1315	—	1332	—	—	—	1345	—	1402	—	—	—	—	1415	—	1432
Greenhithe for Bluewater	⊖	d	—	1317	1330	1334	—	—	—	1347	1400	1404	—	—	—	—	1417	1430	1434
Swanscombe	⊖	d	—	1320	—	1337	—	—	—	1350	—	1407	—	—	—	—	1420	—	1437
Northfleet	⊖	d	—	1322	—	1339	—	—	—	1352	—	1409	—	—	—	—	1422	—	1439
Gravesend	⊖	a	—	1326	1339	1343	—	—	—	1356	1409	1413	—	—	—	—	1426	1439	1443
Gravesend	⊖	d	—	—	—	1343	—	—	—	—	—	1413	—	—	—	—	—	—	1443
Higham	⊖	d	—	—	—	1349	—	—	—	—	—	1419	—	—	—	—	—	—	1449
Strood	⊖	d	—	—	—	1355	—	—	—	—	—	1425	—	—	—	—	—	—	1455
Rochester	⊖	d	—	—	—	1358	—	—	—	—	—	1428	—	—	—	—	—	—	1458
Chatham	⊖	d	—	—	—	1401	—	—	—	—	—	1431	—	—	—	—	—	—	1501
Gillingham (Kent)	⊖	d	—	—	—	1406	—	—	—	—	—	1436	—	—	—	—	—	—	1506
Rainham (Kent)	a	—	—	—	—	1411	—	—	—	—	—	1441	—	—	—	—	—	—	1511

Times shown in light type are connections.

For guide to notes & symbols see page 2

A To London Cannon Street

London to Greenwich, Dartford, Gravesend and the Medway Towns

		A	A		TL	A	A		TL	A	A							
London Charing Cross	⊖ d	1342	—	—	1402	—	—	1412	—	—	1432	—	—	1442	—	—	1502	
London Waterloo East	⊖ d	1345	—	—	1405	—	—	1415	—	—	1435	—	—	1445	—	—	1505	
St Pancras International	⊖ d	—	—	—	—	—	—	1402	—	—	—	—	—	1432	—	—	—	
Farringdon	⊖ d	—	—	—	—	—	—	1407	—	—	—	—	—	1437	—	—	—	
City Thameslink	⊖ d	—	—	—	—	—	—	1409	—	—	—	—	—	1439	—	—	—	
London Blackfriars	⊖ d	—	—	—	—	—	—	1411	—	—	—	—	—	1441	—	—	—	
London Cannon Street	⊖ d	—	1354	1405	—	—	—	—	1424	1435	—	—	—	—	1454	1505	—	
London Bridge	⊖ d	1351	1358	1409	1411	—	—	1418	1421	1428	1439	1441	—	1448	1451	1458	1509	1511
London Victoria	⊖ d	—	—	—	—	1404	—	—	—	—	—	—	—	1434	—	—	—	—
Denmark Hill	⊖ d	—	—	—	—	1414	—	—	—	—	—	—	—	1444	—	—	—	—
Peckham Rye	⊖ d	—	—	—	—	1417	—	—	—	—	—	—	—	1447	—	—	—	—
Nunhead	⊖ d	—	—	—	—	1419	—	—	—	—	—	—	—	1449	—	—	—	—
Lewisham	⊖ DLR	1400	—	—	—	1426	—	—	1430	—	—	—	—	1456	—	1500	—	—
Blackheath	⊖ d	1403	—	—	—	1429	—	—	1433	—	—	—	—	1459	—	1503	—	—
Deptford	⊖ d	—	1405	1415	—	—	—	1425	—	1435	1445	—	—	1455	—	1505	1515	—
Greenwich	⊖ DLR	—	1407	1417	—	—	—	1427	—	1437	1447	—	—	1457	—	1507	1517	—
Maze Hill	⊖ d	—	1410	1420	—	—	—	1430	—	1440	1450	—	—	1500	—	1510	1520	—
Westcombe Park	⊖ d	—	1412	1422	—	—	—	1432	—	1442	1452	—	—	1502	—	1512	1522	—
Charlton	⊖ d	1408	1415	1425	—	—	—	1435	1438	1445	1455	—	—	1505	1508	1515	1525	—
Woolwich Dockyard	⊖ d	1411	1418	1428	—	—	—	1441	1448	1458	—	—	—	1511	1518	1528	—	—
Woolwich Arsenal	⊖ DLR	1414	1421	1431	—	—	—	1440	1444	1451	1501	—	—	1510	1514	1521	1531	—
Plumstead	⊖ d	1416	1423	1433	—	—	—	1443	1446	1453	1503	—	—	1513	1516	1523	1533	—
Abbey Wood	⊖ d	1420	1426	1436	—	—	—	1446	1450	1456	1506	—	—	1516	1520	1526	1536	—
Belvedere	⊖ d	1423	1429	1439	—	—	—	1453	1459	1509	—	—	—	1523	1529	1539	—	—
Erith	⊖ d	1425	1432	1442	—	—	—	1455	1502	1512	—	—	—	1525	1532	1542	—	—
Slade Green	⊖ d	1431	1437	1446	—	—	—	1452	1501	1507	1516	—	—	1522	1531	1537	1546	—
Barnehurst	a	—	1445	—	—	—	—	—	1515	—	—	—	—	—	1545	—	—	—
Crayford	a	—	1459	—	—	—	—	—	1529	—	—	—	—	—	1559	—	—	—
Dartford	a	1438	—	—	1440	1454	1457	1508	—	—	1510	1524	1527	1538	—	—	1540	—
Dartford	a	—	—	—	1441	1454	1458	—	—	—	1511	1524	1528	—	—	—	1541	—
Stone Crossing	d	—	—	—	1445	—	1502	—	—	—	1515	—	1532	—	—	—	1545	—
Greenhithe for Bluewater	d	—	—	—	1447	1500	1504	—	—	—	1517	1530	1534	—	—	—	1547	—
Swanscombe	d	—	—	—	1450	—	1507	—	—	—	1520	—	1537	—	—	—	1550	—
Northfleet	d	—	—	—	1452	—	1509	—	—	—	1522	—	1539	—	—	—	1552	—
Gravesend	a	—	—	—	1456	1509	1513	—	—	—	1526	1539	1543	—	—	—	1556	—
Gravesend	d	—	—	—	—	—	1513	—	—	—	—	—	1543	—	—	—	—	—
Higham	d	—	—	—	—	—	1519	—	—	—	—	—	1549	—	—	—	—	—
Strood	d	—	—	—	—	—	1525	—	—	—	—	—	1555	—	—	—	—	—
Rochester	d	—	—	—	—	—	1528	—	—	—	—	—	1558	—	—	—	—	—
Chatham	d	—	—	—	—	—	1531	—	—	—	—	—	1601	—	—	—	—	—
Gillingham (Kent)	d	—	—	—	—	—	1536	—	—	—	—	—	1606	—	—	—	—	—
Rainham (Kent)	a	—	—	—	—	—	1541	—	—	—	—	—	1611	—	—	—	—	—

Times shown in light type are connections.

For guide to notes & symbols see page 2

A To London Cannon Street

London to Greenwich, Dartford, Gravesend and the Medway Towns

			TL	A	A		TL	A	A		TL	A				
London Charing Cross	⊖	d	—	—	1512	—	—	1532	—	—	1542	—	1602	—	1612	—
London Waterloo East	⊖	d	—	—	1515	—	—	1535	—	—	1545	—	1605	—	1615	—
St Pancras International	⊖	d	—	—	1502	—	—	—	—	—	1532	—	—	—	1602	—
Farringdon	⊖	d	—	—	1507	—	—	—	—	—	1537	—	—	—	1607	—
City Thameslink	⊖	d	—	—	1509	—	—	—	—	—	1539	—	—	—	1609	—
London Blackfriars	⊖	d	—	—	1511	—	—	—	—	—	1541	—	—	—	1611	—
London Cannon Street	⊖	d	—	—	—	—	1524	1535	—	—	—	—	1554	1605	—	—
London Bridge	⊖	d	—	—	1518	1521	1528	1539	1541	—	1548	1551	1558	1609	1611	—
London Victoria	⊖	d	—	—	1504	—	—	—	—	—	1534	—	—	—	1604	—
Denmark Hill	⊖	d	—	—	1514	—	—	—	—	—	1544	—	—	—	1614	—
Peckham Rye	⊖	d	—	—	1517	—	—	—	—	—	1547	—	—	—	1617	—
Nunhead	⊖	d	—	—	1519	—	—	—	—	—	1549	—	—	—	1619	—
Lewisham	⊖	DLR	d	—	1526	—	1530	—	—	—	1556	—	1600	—	1626	—
Blackheath	⊖	d	—	—	1529	—	1533	—	—	—	1559	—	1603	—	1629	—
Deptford		d	—	—	1525	—	1535	1545	—	—	1555	—	1605	1615	—	—
Greenwich	⊖	DLR	d	—	1527	—	1537	1547	—	—	1557	—	1607	1617	—	—
Maze Hill		d	—	—	1530	—	1540	1550	—	—	1600	—	1610	1620	—	—
Westcombe Park		d	—	—	1532	—	1542	1552	—	—	1602	—	1612	1622	—	—
Charlton	⊖	d	—	—	1535	1538	1545	1555	—	—	1605	1608	1615	1625	—	—
Woolwich Dockyard		d	—	—	1541	1548	1558	—	—	—	1611	1618	1628	—	—	—
Woolwich Arsenal	⊖	DLR	d	—	1540	1544	1551	1601	—	—	1610	1614	1621	1631	—	—
Plumstead		d	—	—	1543	1546	1553	1603	—	—	1613	1616	1623	1633	—	—
Abbey Wood		d	—	—	1546	1550	1556	1606	—	—	1616	1620	1626	1636	—	—
Belvedere		d	—	—	1553	1559	1609	—	—	—	1623	1629	1639	—	—	—
Erith		d	—	—	1555	1602	1612	—	—	—	1625	1632	1642	—	—	—
Slade Green	⊖	d	—	—	1552	1601	1607	1616	—	—	1622	1631	1637	1646	—	—
Barnehurst		a	—	—	—	—	1615	—	—	—	—	—	1645	—	—	—
Crayford		a	—	—	—	—	1629	—	—	—	—	—	1659	—	—	—
Dartford	⊖	a	1554	1557	1608	—	—	1610	1624	1627	1638	—	—	1640	1654	1657
Dartford	⊖	d	1554	1558	—	—	—	1611	1624	1628	—	—	—	1641	1654	1658
Stone Crossing		d	—	1602	—	—	—	1615	—	1632	—	—	—	1645	—	1702
Greenhithe for Bluewater		d	1600	1604	—	—	—	1617	1630	1634	—	—	—	1647	1700	1704
Swanscombe		d	—	1607	—	—	—	1620	—	1637	—	—	—	1650	—	1707
Northfleet		d	—	1609	—	—	—	1622	—	1639	—	—	—	1652	—	1709
Gravesend	⊖	a	1609	1613	—	—	—	1626	1639	1643	—	—	—	1656	1709	1713
Gravesend		d	—	1613	—	—	—	—	—	1643	—	—	—	—	—	1713
Higham		d	—	1619	—	—	—	—	—	1649	—	—	—	—	—	1719
Strood	⊖	d	—	1625	—	—	—	—	—	1655	—	—	—	—	—	1725
Rochester	⊖	d	—	1628	—	—	—	—	—	1658	—	—	—	—	—	1728
Chatham	⊖	d	—	1631	—	—	—	—	—	1701	—	—	—	—	—	1731
Gillingham (Kent)	⊖	d	—	1636	—	—	—	—	—	1706	—	—	—	—	—	1736
Rainham (Kent)		a	—	1641	—	—	—	—	—	1711	—	—	—	—	—	1741

Times shown in light type are connections.

For guide to notes & symbols see page 2

A To London Cannon Street

London to Greenwich, Dartford, Gravesend and the Medway Towns

		A		TL		A	A		TL		A	A		TL					
London Charing Cross	⊖	d	—	1632	—	—	1642	—	—	—	1702	—	—	1712	—	—	1732	—	—
London Waterloo East	⊖	d	—	1635	—	—	1645	—	—	—	1705	—	—	1715	—	—	1735	—	—
St Pancras International	⊖	d	—	—	—	1632	—	—	—	—	—	—	—	1702	—	—	—	—	1732
Farringdon	⊖	d	—	—	—	1637	—	—	—	—	—	—	—	1707	—	—	—	—	1737
City Thameslink	⊖	d	—	—	—	1639	—	—	—	—	—	—	—	1709	—	—	—	—	1739
London Blackfriars	⊖	d	—	—	—	1641	—	—	—	—	—	—	—	1711	—	—	—	—	1741
London Cannon Street	⊖	d	1635	—	—	—	—	1654	1705	—	—	—	—	—	—	1724	1735	—	—
London Bridge	⊖	d	1639	1641	—	1648	1651	1658	1709	1711	—	—	1718	1721	1728	1739	1741	—	1748
London Victoria	⊖	d	—	—	1634	—	—	—	—	—	—	—	—	1704	—	—	—	—	1734
Denmark Hill	⊖	d	—	—	1644	—	—	—	—	—	—	—	—	1714	—	—	—	—	1744
Peckham Rye	⊖	d	—	—	1647	—	—	—	—	—	—	—	—	1717	—	—	—	—	1747
Nunhead	⊖	d	—	—	1649	—	—	—	—	—	—	—	—	1719	—	—	—	—	1749
Lewisham	⊖	DLR	—	—	1656	—	1700	—	—	—	1726	—	1730	—	—	—	—	—	1756
Blackheath	⊖	d	—	—	1659	—	1703	—	—	—	1729	—	1733	—	—	—	—	—	1759
Deptford	⊖	d	1645	—	—	1655	—	1705	1715	—	—	—	1725	—	1735	1745	—	—	1755
Greenwich	⊖	DLR	d	1647	—	—	1657	—	1707	1717	—	—	1727	—	1737	1747	—	—	1757
Maze Hill	⊖	d	1650	—	—	1700	—	1710	1720	—	—	—	1730	—	1740	1750	—	—	1800
Westcombe Park	⊖	d	1652	—	—	1702	—	1712	1722	—	—	—	1732	—	1742	1752	—	—	1802
Charlton	⊖	d	1655	—	—	1705	1708	1715	1725	—	—	—	1735	1738	1745	1755	—	—	1805
Woolwich Dockyard	⊖	d	1658	—	—	—	1711	1718	1728	—	—	—	—	1741	1748	1758	—	—	—
Woolwich Arsenal	⊖	DLR	d	1701	—	—	1710	1714	1721	1731	—	—	1740	1744	1751	1801	—	—	1810
Plumstead	⊖	d	1703	—	—	1713	1716	1723	1733	—	—	—	1743	1746	1753	1803	—	—	1813
Abbey Wood	⊖	d	1706	—	—	1716	1720	1726	1736	—	—	—	1746	1750	1756	1806	—	—	1816
Belvedere	⊖	d	1709	—	—	—	1723	1729	1739	—	—	—	—	1753	1759	1809	—	—	—
Erith	⊖	d	1712	—	—	—	1725	1732	1742	—	—	—	—	1755	1802	1812	—	—	—
Slade Green	⊖	d	1716	—	—	1722	1731	1737	1746	—	—	—	1752	1801	1807	1816	—	—	1822
Barnehurst	a	—	—	—	—	—	—	1745	—	—	—	—	—	—	1815	—	—	—	—
Crayford	a	1729	—	—	—	—	—	—	1759	—	—	—	—	—	—	1829	—	—	—
Dartford	⊖	a	—	1710	1724	1727	1738	—	—	1740	1754	1757	1808	—	—	—	1810	1824	1827
Dartford	⊖	d	—	1711	1724	1728	—	—	—	1741	1754	1758	—	—	—	—	1811	1824	1828
Stone Crossing	⊖	d	—	1715	—	1732	—	—	—	1745	—	1802	—	—	—	—	1815	—	1832
Greenhithe for Bluewater	⊖	d	—	1717	1730	1734	—	—	—	1747	1800	1804	—	—	—	—	1817	1830	1834
Swanscombe	⊖	d	—	1720	—	1737	—	—	—	1750	—	1807	—	—	—	—	1820	—	1837
Northfleet	⊖	d	—	1722	—	1739	—	—	—	1752	—	1809	—	—	—	—	1822	—	1839
Gravesend	⊖	a	—	1726	1739	1743	—	—	—	1756	1809	1813	—	—	—	—	1826	1839	1843
Gravesend	⊖	d	—	—	—	1743	—	—	—	—	—	—	—	1813	—	—	—	—	1843
Higham	⊖	d	—	—	—	1749	—	—	—	—	—	—	—	1819	—	—	—	—	1849
Strood	⊖	d	—	—	—	1755	—	—	—	—	—	—	—	1825	—	—	—	—	1855
Rochester	⊖	d	—	—	—	1758	—	—	—	—	—	—	—	1828	—	—	—	—	1858
Chatham	⊖	d	—	—	—	1801	—	—	—	—	—	—	—	1831	—	—	—	—	1901
Gillingham (Kent)	⊖	d	—	—	—	1806	—	—	—	—	—	—	—	1836	—	—	—	—	1906
Rainham (Kent)	a	—	—	—	—	1811	—	—	—	—	—	—	—	1841	—	—	—	—	1911

Times shown in light type are connections.

For guide to notes & symbols see page 2

A To London Cannon Street

London to Greenwich, Dartford, Gravesend and the Medway Towns

		A	A		TL	A	A		TL	A	A							
London Charing Cross	⊖ d	1742	—	—	1802	—	—	1812	—	—	1832	—	—	1842	—	—	1902	
London Waterloo East	⊖ d	1745	—	—	1805	—	—	1815	—	—	1835	—	—	1845	—	—	1905	
St Pancras International	⊖ d	—	—	—	—	—	—	1802	—	—	—	—	—	1832	—	—	—	
Farringdon	⊖ d	—	—	—	—	—	—	1807	—	—	—	—	—	1837	—	—	—	
City Thameslink	⊖ d	—	—	—	—	—	—	1809	—	—	—	—	—	1839	—	—	—	
London Blackfriars	⊖ d	—	—	—	—	—	—	1811	—	—	—	—	—	1841	—	—	—	
London Cannon Street	⊖ d	—	1754	1805	—	—	—	—	1824	1835	—	—	—	—	1854	1905	—	
London Bridge	⊖ d	1751	1758	1809	1811	—	—	1818	1821	1828	1839	1841	—	1848	1851	1858	1909	1911
London Victoria	⊖ d	—	—	—	—	1804	—	—	—	—	—	—	—	1834	—	—	—	—
Denmark Hill	⊖ d	—	—	—	—	1814	—	—	—	—	—	—	—	1844	—	—	—	—
Peckham Rye	⊖ d	—	—	—	—	1817	—	—	—	—	—	—	—	1847	—	—	—	—
Nunhead	⊖ d	—	—	—	—	1819	—	—	—	—	—	—	—	1849	—	—	—	—
Lewisham	⊖ DLR	1800	—	—	—	1826	—	—	1830	—	—	—	—	1856	—	1900	—	—
Blackheath	⊖ d	1803	—	—	—	1829	—	—	1833	—	—	—	—	1859	—	1903	—	—
Deptford	⊖ d	—	1805	1815	—	—	—	1825	—	1835	1845	—	—	—	1855	—	1905	1915
Greenwich	⊖ DLR	—	1807	1817	—	—	—	1827	—	1837	1847	—	—	—	1857	—	1907	1917
Maze Hill	⊖ d	—	1810	1820	—	—	—	1830	—	1840	1850	—	—	—	1900	—	1910	1920
Westcombe Park	⊖ d	—	1812	1822	—	—	—	1832	—	1842	1852	—	—	—	1902	—	1912	1922
Charlton	⊖ d	1808	1815	1825	—	—	—	1835	1838	1845	1855	—	—	—	1905	1908	1915	1925
Woolwich Dockyard	⊖ d	1811	1818	1828	—	—	—	1841	1848	1858	—	—	—	—	1911	1918	1918	1928
Woolwich Arsenal	⊖ DLR	1814	1821	1831	—	—	—	1840	1844	1851	1901	—	—	—	1910	1914	1921	1931
Plumstead	⊖ d	1816	1823	1833	—	—	—	1843	1846	1853	1903	—	—	—	1913	1916	1923	1933
Abbey Wood	⊖ d	1820	1826	1836	—	—	—	1846	1850	1856	1906	—	—	—	1916	1920	1926	1936
Belvedere	⊖ d	1823	1829	1839	—	—	—	1853	1859	1909	—	—	—	—	1923	1929	1939	—
Erith	⊖ d	1825	1832	1842	—	—	—	1855	1902	1912	—	—	—	—	1925	1932	1942	—
Slade Green	⊖ d	1831	1837	1846	—	—	—	1852	1901	1907	1916	—	—	—	1922	1931	1937	1946
Barnehurst	a	—	1845	—	—	—	—	—	1915	—	—	—	—	—	—	1945	—	—
Crayford	a	—	—	1859	—	—	—	—	—	1929	—	—	—	—	—	—	1959	—
Dartford	a	1838	—	—	1840	1854	1857	1908	—	—	1910	1924	1927	1938	—	—	—	1940
Dartford	a	—	—	—	1841	1854	1858	—	—	—	1911	1924	1928	—	—	—	—	1941
Stone Crossing	d	—	—	—	1845	—	1902	—	—	—	1915	—	—	—	1932	—	—	1945
Greenhithe for Bluewater	d	—	—	—	1847	1900	1904	—	—	—	1917	1930	1934	—	—	—	—	1947
Swanscombe	d	—	—	—	1850	—	1907	—	—	—	1920	—	—	—	1937	—	—	1950
Northfleet	d	—	—	—	1852	—	1909	—	—	—	1922	—	—	—	1939	—	—	1952
Gravesend	a	—	—	—	1856	1909	1913	—	—	—	1926	1939	1943	—	—	—	—	1956
Gravesend	d	—	—	—	—	—	1913	—	—	—	—	—	—	—	1943	—	—	—
Higham	d	—	—	—	—	—	1919	—	—	—	—	—	—	—	1949	—	—	—
Strood	d	—	—	—	—	—	1925	—	—	—	—	—	—	—	1955	—	—	—
Rochester	d	—	—	—	—	—	1928	—	—	—	—	—	—	—	1958	—	—	—
Chatham	d	—	—	—	—	—	1931	—	—	—	—	—	—	—	2001	—	—	—
Gillingham (Kent)	d	—	—	—	—	—	1936	—	—	—	—	—	—	—	2006	—	—	—
Rainham (Kent)	a	—	—	—	—	—	1941	—	—	—	—	—	—	—	2011	—	—	—

Times shown in light type are connections.

For guide to notes & symbols see page 2

A To London Cannon Street

London to Greenwich, Dartford, Gravesend and the Medway Towns

			TL	A	A		TL	A		TL	A																
London Charing Cross	⊖	d	—	—	1912	—	—	1932	—	—	1942	—	—	2002	—	—	2012	—									
London Waterloo East	⊖	d	—	—	1915	—	—	1935	—	—	1945	—	—	2005	—	—	2015	—									
St Pancras International	⊖	d	—	—	1902	—	—	—	—	—	1932	—	—	—	—	—	2002	—									
Farringdon	⊖	d	—	—	1907	—	—	—	—	—	1937	—	—	—	—	—	2007	—									
City Thameslink	⊖	d	—	—	1909	—	—	—	—	—	1939	—	—	—	—	—	2009	—									
London Blackfriars	⊖	d	—	—	1911	—	—	—	—	—	1941	—	—	—	—	—	2011	—									
London Cannon Street	⊖	d	—	—	—	—	1924	1935	—	—	—	—	1954	2005	—	—	—	2032									
London Bridge	⊖	d	—	—	1918	1921	1928	1939	1941	—	—	—	1948	1951	1958	2009	2011	—	2018	2021	2036						
London Victoria	⊖	d	—	—	1904	—	—	—	—	—	1934	—	—	—	—	—	2004	—	—	—							
Denmark Hill	⊖	d	—	—	1914	—	—	—	—	—	1944	—	—	—	—	—	2014	—	—	—							
Peckham Rye	⊖	d	—	—	1917	—	—	—	—	—	1947	—	—	—	—	—	2017	—	—	—							
Nunhead	⊖	d	—	—	1919	—	—	—	—	—	1949	—	—	—	—	—	2019	—	—	—							
Lewisham	⊖	DLR	d	—	1926	—	—	1930	—	—	1956	—	—	—	—	—	2026	—	—	2030	—						
Blackheath	⊖	d	—	—	1929	—	—	1933	—	—	1959	—	—	—	—	—	2029	—	—	2033	—						
Deptford	⊖	d	—	—	1925	—	—	1935	1945	—	—	1955	—	—	—	—	2005	2015	—	—	2042						
Greenwich	⊖	DLR	d	—	1927	—	—	1937	1947	—	—	1957	—	—	—	—	2007	2017	—	—	2027	2044					
Maze Hill	⊖	d	—	—	1930	—	—	1940	1950	—	—	2000	—	—	—	—	2010	2020	—	—	2030	2047					
Westcombe Park	⊖	d	—	—	1932	—	—	1942	1952	—	—	2002	—	—	—	—	2012	2022	—	—	2032	2049					
Charlton	⊖	d	—	—	1935	1938	1945	1955	—	—	—	2005	—	—	—	—	2008	2015	2025	—	—	2035	2052				
Woolwich Dockyard	⊖	d	—	—	—	—	1941	1948	1958	—	—	—	—	—	—	—	2011	2018	2028	—	—	2041	2055				
Woolwich Arsenal	⊖	DLR	d	—	1940	1944	1951	2001	—	—	—	2010	2014	2021	2031	—	—	2014	2018	2028	—	—	2040	2044	2058		
Plumstead	⊖	d	—	—	1943	1946	1953	2003	—	—	—	2013	2016	2023	2033	—	—	2016	2023	2033	—	—	2043	2046	2100		
Abbey Wood	⊖	d	—	—	1946	1950	1956	2006	—	—	—	2016	2020	2026	2036	—	—	2020	2026	2036	—	—	2046	2050	2103		
Belvedere	⊖	d	—	—	—	1953	1959	2009	—	—	—	—	2023	2029	2039	—	—	—	—	—	—	—	—	2053	2106		
Erith	⊖	d	—	—	—	1955	2002	2012	—	—	—	—	2025	2032	2042	—	—	—	—	—	—	—	—	—	2055	2109	
Slade Green	⊖	d	—	—	1952	2001	2007	2016	—	—	—	2022	2031	2036a	2046	—	—	—	—	—	—	—	—	—	2052	2101	2116
Barnehurst	a	—	—	—	—	2015	—	—	—	—	—	—	—	—	—	—	—	—	—	—	—	—	—	—	—	—	
Crayford	a	—	—	—	—	2029	—	—	—	—	—	—	—	—	—	—	2059	—	—	—	—	—	—	—	—	2129	
Dartford	⊖	a	1954	1957	2008	—	—	2010	2024	2027	2038	—	—	—	—	—	2040	2054	2057	2108	—	—	—	—	—	—	
Dartford	⊖	d	1954	1958	—	—	—	2011	2024	2028	—	—	—	—	—	—	2041	2054	2058	—	—	—	—	—	—	—	
Stone Crossing	⊖	d	—	2002	—	—	—	2015	—	—	—	—	—	—	—	—	2045	—	2102	—	—	—	—	—	—	—	
Greenhithe for Bluewater	⊖	d	2000	2004	—	—	—	2017	2030	2034	—	—	—	—	—	—	2047	2100	2104	—	—	—	—	—	—	—	
Swanscombe	⊖	d	—	2007	—	—	—	2020	—	2037	—	—	—	—	—	—	2050	—	2107	—	—	—	—	—	—	—	
Northfleet	⊖	d	—	2009	—	—	—	2022	—	2039	—	—	—	—	—	—	2052	—	2109	—	—	—	—	—	—	—	
Gravesend	⊖	a	2009	2013	—	—	—	2026	2039	2043	—	—	—	—	—	—	2056	2109	2113	—	—	—	—	—	—	—	
Gravesend	⊖	d	—	2013	—	—	—	—	—	2043	—	—	—	—	—	—	—	—	—	—	—	—	—	—	—	2113	
Higham	⊖	d	—	2019	—	—	—	—	—	2049	—	—	—	—	—	—	—	—	—	—	—	—	—	—	—	2119	
Strood	⊖	d	—	2025	—	—	—	—	—	2055	—	—	—	—	—	—	—	—	—	—	—	—	—	—	—	2125	
Rochester	⊖	d	—	2028	—	—	—	—	—	2058	—	—	—	—	—	—	—	—	—	—	—	—	—	—	—	2128	
Chatham	⊖	d	—	2031	—	—	—	—	—	2101	—	—	—	—	—	—	—	—	—	—	—	—	—	—	—	2131	
Gillingham (Kent)	⊖	d	—	2036	—	—	—	—	—	2106	—	—	—	—	—	—	—	—	—	—	—	—	—	—	—	2136	
Rainham (Kent)	a	—	—	2041	—	—	—	—	—	2111	—	—	—	—	—	—	—	—	—	—	—	—	—	—	—	2141	

Times shown in light type are connections.

For guide to notes & symbols see page 2

A To London Cannon Street

London to Greenwich, Dartford, Gravesend and the Medway Towns

			TL		A		TL		A		TL		A					
London Charing Cross	⊖	d	2032	—	—	2042	—	2102	—	—	2112	—	2132	—	2142	—	2202	
London Waterloo East	⊖	d	2035	—	—	2045	—	2105	—	—	2115	—	2135	—	2145	—	2205	
St Pancras International	⊖	d	—	—	2032	—	—	—	—	2102	—	—	—	2132	—	—	—	
Farringdon	⊖	d	—	—	2037	—	—	—	—	2107	—	—	—	2137	—	—	—	
City Thameslink	⊖	d	—	—	2039	—	—	—	—	—	—	—	—	—	—	—	—	
London Blackfriars	⊖	d	—	—	2041	—	—	—	—	2111	—	—	—	2141	—	—	—	
London Cannon Street	⊖	d	—	—	—	—	2102	—	—	—	—	2132	—	—	—	—	2202	
London Bridge	⊖	d	2041	—	2048	2051	2106	2111	—	2118	2121	2136	2141	—	2148	2151	2206	2211
London Victoria	⊖	d	—	2034	—	—	—	—	2104	—	—	—	—	2134	—	—	—	
Denmark Hill	⊖	d	—	2044	—	—	—	—	2114	—	—	—	—	2144	—	—	—	
Peckham Rye	⊖	d	—	2047	—	—	—	—	2117	—	—	—	—	2147	—	—	—	
Nunhead	⊖	d	—	2049	—	—	—	—	2119	—	—	—	—	2149	—	—	—	
Lewisham	⊖	DLR	d	—	2056	—	2100	—	—	2126	—	2130	—	2156	—	2200	—	
Blackheath	⊖	d	—	2059	—	2103	—	—	2129	—	2133	—	—	2159	—	2203	—	
Deptford		d	—	—	2055	—	2112	—	—	2125	—	2142	—	—	2155	—	2212	
Greenwich	⊖	DLR	d	—	—	2057	—	2114	—	—	2127	—	2144	—	—	2157	—	2214
Maze Hill		d	—	—	2100	—	2117	—	—	2130	—	2147	—	—	2200	—	2217	
Westcombe Park		d	—	—	2102	—	2119	—	—	2132	—	2149	—	—	2202	—	2219	
Charlton	⊖	d	—	—	2105	2108	2122	—	—	2135	2138	2152	—	—	2205	2208	2222	
Woolwich Dockyard		d	—	—	—	2111	2125	—	—	—	2141	2155	—	—	—	2211	2225	
Woolwich Arsenal	⊖	DLR	d	—	2110	2114	2128	—	—	2140	2144	2158	—	—	2210	2214	2228	
Plumstead		d	—	—	2113	2116	2130	—	—	2143	2146	2200	—	—	2213	2216	2230	
Abbey Wood		d	—	—	2116	2120	2133	—	—	2146	2150	2203	—	—	2216	2220	2233	
Belvedere		d	—	—	—	2123	2136	—	—	—	2153	2206	—	—	—	2223	2236	
Erith		d	—	—	—	2125	2139	—	—	—	2155	2209	—	—	—	2225	2239	
Slade Green	⊖	d	—	—	2122	2131	2146	—	—	2152	2201	2216	—	—	2222	2231	2246	
Barnehurst		a	—	—	—	—	—	—	—	—	—	—	—	—	—	—	—	
Crayford		a	—	—	—	—	2159	—	—	—	—	2229	—	—	—	—	2259	
Dartford	⊖	a	2110	2124	2127	2138	—	2140	2154	2157	2208	—	2210	2224	2227	2238	—	2240
Dartford	⊖	d	2111	2124	2128	—	—	2141	2154	2158	—	—	2211	2224	2228	—	—	2241
Stone Crossing		d	2115	—	2132	—	—	2145	—	2202	—	—	2215	—	2232	—	—	2245
Greenhithe for Bluewater		d	2117	2130	2134	—	—	2147	2200	2204	—	—	2217	2230	2234	—	—	2247
Swanscombe		d	2120	—	2137	—	—	2150	—	2207	—	—	2220	—	2237	—	—	2250
Northfleet		d	2122	—	2139	—	—	2152	—	2209	—	—	2222	—	2239	—	—	2252
Gravesend	⊖	a	2126	2139	2143	—	—	2156	2209	2213	—	—	2226	2239	2243	—	—	2256
Gravesend		d	—	—	2143	—	—	—	—	2213	—	—	—	—	2243	—	—	
Higham		d	—	—	2149	—	—	—	—	2219	—	—	—	—	2249	—	—	
Strood	⊖	d	—	—	2155	—	—	—	—	2225	—	—	—	—	2255	—	—	
Rochester	⊖	d	—	—	2158	—	—	—	—	2228	—	—	—	—	2258	—	—	
Chatham	⊖	d	—	—	2201	—	—	—	—	2231	—	—	—	—	2301	—	—	
Gillingham (Kent)	⊖	d	—	—	2206	—	—	—	—	2236	—	—	—	—	2306	—	—	
Rainham (Kent)		a	—	—	2211	—	—	—	—	2241	—	—	—	—	2311	—	—	

Times shown in light type are connections.

For guide to notes & symbols see page 2

A To London Cannon Street

London to Greenwich, Dartford, Gravesend and the Medway Towns

			TL	A		TL		TL		TL				
London Charing Cross	⊖	d	—	2212	—	2232	—	2242	2302	—	2312	2332	—	2342
London Waterloo East	⊖	d	—	2215	—	2235	—	2245	2305	—	2315	2335	—	2345
St Pancras International	⊖	d	—	2202	—	—	—	2232	—	—	2302	—	—	—
Farringdon	⊖	d	—	2207	—	—	—	2237	—	—	2307	—	—	—
City Thameslink	⊖	d	—	—	—	—	—	—	—	—	—	—	—	—
London Blackfriars	⊖	d	—	2211	—	—	—	2241	—	—	2311	—	—	—
London Cannon Street	⊖	d	—	—	2232	—	—	—	—	2302	—	—	2332	—
London Bridge	⊖	d	—	2218	2221	2236	2241	2248	2251	2311	2306	2318	2321	2341
London Victoria	⊖	d	2204	—	—	—	2234	—	—	—	—	2304b	—	2334b
Denmark Hill	⊖	d	2214	—	—	—	2244	—	—	—	—	2314b	—	2344b
Peckham Rye	⊖	d	2217	—	—	—	2247	—	—	—	—	2317b	—	2347b
Nunhead	⊖	d	2219	—	—	—	2249	—	—	—	—	2319b	—	2349b
Lewisham	⊖	DLR	2226	—	2230	—	2256	—	2300	—	—	2330	—	2359
Blackheath	⊖	d	2229	—	2233	—	2259	—	2303	—	—	2333	—	0003
Deptford		d	—	2225	—	2242	—	2255	—	—	2312	2325	—	2342
Greenwich	⊖	DLR	d	2227	—	2244	—	2257	—	—	2314	2327	—	2344
Maze Hill		d	—	2230	—	2247	—	2300	—	—	2317	2330	—	2347
Westcombe Park		d	—	2232	—	2249	—	2302	—	—	2319	2332	—	2349
Charlton	⊖	d	—	2235	2238	2252	—	2305	2308	—	2322	2335	2338	2352
Woolwich Dockyard		d	—	—	2241	2255	—	—	2311	—	2325	—	2341	2355
Woolwich Arsenal	⊖	DLR	d	2240	2244	2258	—	2310	2314	—	2328	2340	2344	2358
Plumstead		d	—	2243	2246	2300	—	2313	2316	—	2330	2343	2346	2359
Abbey Wood		d	—	2246	2250	2303	—	2316	2320	—	2333	2346	2350	0003
Belvedere		d	—	—	2253	2306	—	—	2323	—	2336	—	2353	0006
Erith		d	—	—	2255	2309	—	—	2325	—	2339	—	2355	0009
Slade Green	⊖	d	—	2252	2301	2316	—	2322	2331	—	2344	2352	0001	0014
Barnehurst		a	—	—	—	—	—	—	—	—	—	—	—	—
Crayford		a	—	—	2329	—	—	—	—	—	—	—	—	—
Dartford	⊖	a	2254	2257	2308	—	2310	2324	2327	2338	2347	2350	2357	0006
Dartford	⊖	d	2254	2258	—	—	2311	2324	2328	—	2348	—	2358	0019
Stone Crossing		d	—	2302	—	—	2315	—	2332	—	2352	—	0002	0023
Greenhithe for Bluewater		d	2300	2304	—	—	2317	2330	2334	—	2354	—	0004	0025
Swanscombe		d	—	2307	—	—	2320	—	2337	—	2357	—	0007	0028
Northfleet		d	—	2309	—	—	2322	—	2339	—	2359	—	0009	0030
Gravesend	⊖	a	2309	2313	—	—	2326	2339	2343	—	0004	—	0013	0034
Gravesend	⊖	d	—	2313	—	—	—	2343	—	—	—	—	0013	—
Higham		d	—	2319	—	—	—	2349	—	—	—	—	0019	—
Strood	⊖	d	—	2325	—	—	—	2355	—	—	—	—	0025	—
Rochester	⊖	d	—	2328	—	—	—	2358	—	—	—	—	0028	—
Chatham	⊖	d	—	2331	—	—	—	0002	—	—	—	—	0032	—
Gillingham (Kent)	⊖	d	—	2336	—	—	—	0006a	—	—	—	—	0036a	—
Rainham (Kent)		a	—	2341	—	—	—	—	—	—	—	—	—	0106a

Times shown in light type are connections.

For guide to notes & symbols see page 2

b Change at Lewisham

A To London Cannon Street

London to Greenwich, Dartford, Gravesend and the Medway Towns

								TL
London Charing Cross	⊖	d	0002	—	0012	0032	—	0042
London Waterloo East	⊖	d	0005	—	0015	0035	—	0045
St Pancras International	⊖	d	—	—	—	—	—	—
Farringdon	⊖	d	—	—	—	—	—	—
City Thameslink	⊖	d	—	—	—	—	—	—
London Blackfriars	⊖	d	—	—	—	—	—	—
London Cannon Street	⊖	d	—	0002	—	—	0032	—
London Bridge	⊖	d	0011	0006	0021	0041	0036	0051
London Victoria	⊖	d	—	—	0004b	—	—	—
Denmark Hill	⊖	d	—	—	0014b	—	—	—
Peckham Rye	⊖	d	—	—	0017b	—	—	—
Nunhead	⊖	d	—	—	0019b	—	—	—
Lewisham	⊖	DLR d	—	—	0034	0050	—	0100
Blackheath	⊖	d	—	—	0037	—	—	0103
Deptford		d	—	0012	—	—	0042	—
Greenwich	⊖	DLR d	—	0014	—	—	0045	—
Maze Hill		d	—	0017	—	—	0048	—
Westcombe Park		d	—	0019	—	—	0050	—
Charlton	⊖	d	—	0022	0041	—	0052	0108
Woolwich Dockyard		d	—	0025	0044	—	0055	0111
Woolwich Arsenal	⊖	DLR d	—	0028	0047	—	0058	0114
Plumstead		d	—	0030	0049	—	0100	0116
Abbey Wood		d	—	0033	0053	—	0103	0120
Belvedere		d	—	0036	0056	—	0106	0123
Erith		d	—	0039	0058	—	0109	0125
Slade Green	⊖	d	—	0044	0102	—	0112	0130
Barnehurst		a	—	—	—	—	—	—
Crayford		a	—	—	—	—	—	—
Dartford	⊖	a	0047	0051	0107	0119	0121	0137
Dartford	⊖	d	0048	—	—	0120	—	0124
Stone Crossing		d	0052	—	—	—	—	0128s
Greenhithe for Bluewater		d	0054	—	—	0125s	—	0130s
Swanscombe		d	0057s	—	—	—	—	0133s
Northfleet		d	0059s	—	—	—	—	0135s
Gravesend	⊖	a	0107	—	—	0135	—	0138
Gravesend	⊖	d	—	—	—	—	—	0139
Higham		d	—	—	—	—	—	0145s
Strood	⊖	d	—	—	—	—	—	0150s
Rochester	⊖	d	—	—	—	—	—	0153s
Chatham	⊖	d	—	—	—	—	—	0157s
Gillingham (Kent)	⊖	d	—	—	—	—	—	0202a
Rainham (Kent)		a	—	—	—	—	—	—

Times shown in light type are connections.
For guide to notes & symbols see page 2

b Change at Lewisham

London to Greenwich, Dartford, Gravesend and the Medway Towns

	TL	A	TL	A	TL	A	TL	A	TL	A	TL	A	TL				
London Charing Cross	⊖ d	—	—	—	0742	0752	—	—	0812	0822	—	—	0842	0852	—	—	
London Waterloo East	⊖ d	—	—	—	0745	0755	—	—	0815	0825	—	—	0845	0855	—	—	
St Pancras International	⊖ d	—	—	—	—	—	—	—	—	—	—	—	—	—	—	—	
Farringdon	⊖ d	—	—	—	—	—	—	—	—	—	—	—	—	—	—	—	
City Thameslink	⊖ d	—	—	—	—	—	—	—	—	—	—	—	—	—	—	—	
London Blackfriars	⊖ d	—	—	—	—	—	—	—	—	—	—	—	—	—	—	—	
London Cannon Street	⊖ d	—	—	0729	—	—	—	0759	—	—	—	0829	—	—	—	0859	
London Bridge	⊖ d	—	—	0733	—	0751	0801	0803	0818	0821	0831	0833	0848	0851	0901	0903	0918
London Victoria	⊖ d	—	—	—	0734b	—	—	—	0804b	—	—	—	—	0834b	—	—	
Denmark Hill	⊖ d	—	—	—	0744b	—	—	—	0814b	—	—	—	—	0844b	—	—	
Peckham Rye	⊖ d	—	—	—	0747b	—	—	—	0817b	—	—	—	—	0847b	—	—	
Nunhead	⊖ d	—	—	—	0749b	—	—	—	0819b	—	—	—	—	0849b	—	—	
Lewisham	⊖ DLR	—	—	—	0801	—	—	—	0831	—	—	—	—	0901	—	—	
Blackheath	⊖ d	—	—	—	0803	—	—	—	0833	—	—	—	—	0903	—	—	
Deptford	d	—	—	0739	—	—	—	0809	0825	—	—	0839	0855	—	—	0909	0925
Greenwich	⊖ DLR	d	—	0741	—	—	—	0811	0827	—	—	0841	0857	—	—	0911	0927
Maze Hill	d	—	—	0744	—	—	—	0814	0830	—	—	0844	0900	—	—	0914	0930
Westcombe Park	d	—	—	0746	—	—	—	0816	0832	—	—	0846	0902	—	—	0916	0932
Charlton	⊖ d	—	—	0749	—	0808	—	0819	0835	0838	—	0849	0905	0908	—	0919	0935
Woolwich Dockyard	d	—	—	0752	—	0811	—	0822	—	0841	—	0852	—	0911	—	0922	—
Woolwich Arsenal	⊖ DLR	d	—	0755	—	0814	—	0825	0840	0844	—	0855	0910	0914	—	0925	0940
Plumstead	d	—	—	0757	—	0816	—	0827	0843	0846	—	0857	0913	0916	—	0927	0943
Abbey Wood	d	—	—	0800	—	0820	—	0830	0846	0850	—	0900	0916	0920	—	0930	0946
Belvedere	d	—	—	0803	—	0823	—	0833	—	0853	—	0903	—	0923	—	0933	—
Erith	d	—	—	0806	—	0825	—	0836	—	0855	—	0906	—	0925	—	0936	—
Slade Green	⊖ d	—	—	0810	—	0831	—	0840	0852	0901	—	0910	0922	0931	—	0940	0952
Barnehurst	a	—	—	—	—	—	—	—	—	—	—	—	—	—	—	—	—
Crayford	a	—	—	0818	—	—	—	0848	—	—	—	0918	—	—	—	0948	—
Dartford	⊖ a	—	—	—	0836	0838	—	0857	0906	0908	—	0927	0936	0938	—	0957	
Dartford	⊖ d	0758	0809	—	0828	—	0839	—	0858	—	0909	—	0928	—	0939	—	0958
Stone Crossing	d	0802	0813	—	0832	—	0843	—	0902	—	0913	—	0932	—	0943	—	1002
Greenhithe for Bluewater	d	0804	0815	—	0834	—	0845	—	0904	—	0915	—	0934	—	0945	—	1004
Swanscombe	d	0807	0818	—	0837	—	0848	—	0907	—	0918	—	0937	—	0948	—	1007
Northfleet	d	0809	0820	—	0839	—	0850	—	0909	—	0920	—	0939	—	0950	—	1009
Gravesend	⊖ a	0813	0825	—	0843	—	0855	—	0913	—	0925	—	0943	—	0955	—	1013
Gravesend	⊖ d	0813	—	—	0843	—	—	—	0913	—	—	—	0943	—	—	—	1013
Higham	d	0819	—	—	0849	—	—	—	0919	—	—	—	0949	—	—	—	1019
Strood	⊖ d	0825	—	—	0855	—	—	—	0925	—	—	—	0955	—	—	—	1025
Rochester	⊖ d	0828	—	—	0858	—	—	—	0928	—	—	—	0958	—	—	—	1028
Chatham	⊖ d	0831	—	—	0901	—	—	—	0931	—	—	—	1001	—	—	—	1031
Gillingham (Kent)	⊖ d	0836	—	—	0906	—	—	—	0936	—	—	—	1006	—	—	—	1036
Rainham (Kent)	a	0841	—	—	0911	—	—	—	0941	—	—	—	1011	—	—	—	1041

Times shown in light type are connections.

For guide to notes & symbols see page 2

b Change at Lewisham

A To London Cannon Street

London to Greenwich, Dartford, Gravesend and the Medway Towns

			A	TL		A	TL		A	TL		A	TL					
London Charing Cross	⊖	d	0912	0922	—	—	0942	0952	—	—	1012	1022	—	—	1042	1052	—	—
London Waterloo East	⊖	d	0915	0925	—	—	0945	0955	—	—	1015	1025	—	—	1045	1055	—	—
St Pancras International	⊖	d	—	—	—	—	0932	—	—	—	1002	—	—	—	1032	—	—	1102
Farringdon	⊖	d	—	—	—	—	0936	—	—	—	1006	—	—	—	1036	—	—	1106
City Thameslink	⊖	d	—	—	—	—	—	—	—	—	—	—	—	—	—	—	—	—
London Blackfriars	⊖	d	—	—	—	—	0941	—	—	—	1011	—	—	—	1041	—	—	1111
London Cannon Street	⊖	d	—	—	—	—	0929	—	—	—	0959	—	—	—	1029	—	—	1059
London Bridge	⊖	d	0921	0931	0933	0948	0951	1001	1003	1018	1021	1031	1033	1048	1051	1101	1103	1118
London Victoria	⊖	d	0904b	—	—	—	0934b	—	—	—	1004b	—	—	—	1034b	—	—	—
Denmark Hill	⊖	d	0914b	—	—	—	0944b	—	—	—	1014b	—	—	—	1044b	—	—	—
Peckham Rye	⊖	d	0917b	—	—	—	0947b	—	—	—	1017b	—	—	—	1047b	—	—	—
Nunhead	⊖	d	0919b	—	—	—	0949b	—	—	—	1019b	—	—	—	1049b	—	—	—
Lewisham	⊖	DLR	0931	—	—	—	1001	—	—	—	1031	—	—	—	1101	—	—	—
Blackheath	⊖	d	0933	—	—	—	1003	—	—	—	1033	—	—	—	1103	—	—	—
Deptford	⊖	d	—	—	—	—	0939	0955	—	—	1009	1025	—	—	1039	1055	—	—
Greenwich	⊖	DLR	d	—	—	—	0941	0957	—	—	1011	1027	—	—	1041	1057	—	—
Maze Hill	⊖	d	—	—	—	—	0944	1000	—	—	1014	1030	—	—	1044	1100	—	—
Westcombe Park	⊖	d	—	—	—	—	0946	1002	—	—	1016	1032	—	—	1046	1102	—	—
Charlton	⊖	d	0938	—	—	—	0949	1005	1008	—	1019	1035	1038	—	1049	1105	1108	—
Woolwich Dockyard	⊖	d	0941	—	—	—	0952	—	—	—	1022	—	—	—	1052	—	—	—
Woolwich Arsenal	⊖	DLR	d	0944	—	—	0955	1010	1014	—	1025	1040	1044	—	1055	1110	1114	—
Plumstead	⊖	d	0946	—	—	—	0957	1013	1016	—	1027	1043	1046	—	1057	1113	1116	—
Abbey Wood	⊖	d	0950	—	—	—	1000	1016	1020	—	1030	1046	1050	—	1100	1116	1120	—
Belvedere	⊖	d	0953	—	—	—	1003	—	—	—	1033	—	—	—	1103	—	—	—
Erith	⊖	d	0955	—	—	—	1006	—	—	—	1036	—	—	—	1106	—	—	—
Slade Green	⊖	d	1001	—	—	—	1010	1022	1031	—	1040	1052	1101	—	1110	1122	1131	—
Barnehurst	⊖	a	—	—	—	—	—	—	—	—	—	—	—	—	—	—	—	—
Crayford	⊖	a	—	—	—	—	1018	—	—	—	1048	—	—	—	1118	—	—	—
Dartford	⊖	a	1006	1008	—	—	1027	1036	1038	—	1057	1106	1108	—	1127	1136	1138	—
Dartford	⊖	d	—	1009	—	—	1028	—	—	—	1058	—	—	—	1128	—	—	—
Stone Crossing	⊖	d	—	1013	—	—	1032	—	—	—	1102	—	—	—	1132	—	—	—
Greenhithe for Bluewater	⊖	d	—	1015	—	—	1034	—	—	—	1104	—	—	—	1134	—	—	—
Swanscombe	⊖	d	—	1018	—	—	1037	—	—	—	1107	—	—	—	1137	—	—	—
Northfleet	⊖	d	—	1020	—	—	1039	—	—	—	1109	—	—	—	1139	—	—	—
Gravesend	⊖	a	—	1025	—	—	1043	—	—	—	1113	—	—	—	1143	—	—	—
Gravesend	⊖	d	—	—	—	—	1043	—	—	—	1113	—	—	—	1143	—	—	—
Higham	⊖	d	—	—	—	—	1049	—	—	—	1119	—	—	—	1149	—	—	—
Strood	⊖	d	—	—	—	—	1055	—	—	—	1125	—	—	—	1155	—	—	—
Rochester	⊖	d	—	—	—	—	1058	—	—	—	1128	—	—	—	1158	—	—	—
Chatham	⊖	d	—	—	—	—	1101	—	—	—	1131	—	—	—	1202	—	—	—
Gillingham (Kent)	⊖	d	—	—	—	—	1106	—	—	—	1136	—	—	—	1207	—	—	—
Rainham (Kent)	⊖	a	—	—	—	—	1111	—	—	—	1141	—	—	—	1211	—	—	—

Times shown in light type are connections.

For guide to notes & symbols see page 2

b Change at Lewisham

A To London Cannon Street

London to Greenwich, Dartford, Gravesend and the Medway Towns

			A	TL		A	TL		A	TL		A	TL					
London Charing Cross	⊖	d	1112	1122	—	—	1142	1152	—	—	1212	1222	—	—	1242	1252	—	—
London Waterloo East	⊖	d	1115	1125	—	—	1145	1155	—	—	1215	1225	—	—	1245	1255	—	—
St Pancras International	⊖	d	—	—	—	1132	—	—	—	—	1202	—	—	—	1232	—	—	1302
Farringdon	⊖	d	—	—	—	1136	—	—	—	—	1206	—	—	—	1236	—	—	1306
City Thameslink	⊖	d	—	—	—	—	—	—	—	—	—	—	—	—	—	—	—	—
London Blackfriars	⊖	d	—	—	—	1141	—	—	—	—	1211	—	—	—	1241	—	—	1311
London Cannon Street	⊖	d	—	—	—	1129	—	—	—	—	1159	—	—	—	1229	—	—	1259
London Bridge	⊖	d	1121	1131	1133	1148	1151	1201	1203	1218	1221	1231	1233	1248	1251	1301	1303	1318
London Victoria	⊖	d	1104b	—	—	—	1134b	—	—	—	1204b	—	—	—	—	1234b	—	—
Denmark Hill	⊖	d	1114b	—	—	—	1144b	—	—	—	1214b	—	—	—	—	1244b	—	—
Peckham Rye	⊖	d	1117b	—	—	—	1147b	—	—	—	1217b	—	—	—	—	1247b	—	—
Nunhead	⊖	d	1119b	—	—	—	1149b	—	—	—	1219b	—	—	—	—	1249b	—	—
Lewisham	⊖	DLR	d	1131	—	—	1201	—	—	—	1231	—	—	—	1301	—	—	—
Blackheath	⊖	d	1133	—	—	—	1203	—	—	—	1233	—	—	—	1303	—	—	—
Deptford		d	—	—	—	1139	1155	—	—	—	1209	1225	—	—	1239	1255	—	—
Greenwich	⊖	DLR	d	—	—	—	1141	1157	—	—	1211	1227	—	—	1241	1257	—	—
Maze Hill		d	—	—	—	1144	1200	—	—	—	1214	1230	—	—	1244	1300	—	—
Westcombe Park		d	—	—	—	1146	1202	—	—	—	1216	1232	—	—	1246	1302	—	—
Charlton	⊖	d	1138	—	—	1149	1205	1208	—	—	1219	1235	1238	—	1249	1305	1308	—
Woolwich Dockyard		d	1141	—	—	1152	—	1211	—	—	1222	—	—	1241	—	1252	—	1311
Woolwich Arsenal	⊖	DLR	d	1144	—	—	1155	1210	1214	—	—	1225	1240	1244	—	1255	1310	1314
Plumstead		d	1146	—	—	1157	1213	1216	—	—	1227	1243	1246	—	1257	1313	1316	—
Abbey Wood		d	1150	—	—	1200	1216	1220	—	—	1230	1246	1250	—	1300	1316	1320	—
Belvedere		d	1153	—	—	1203	—	1223	—	—	1233	—	1253	—	1303	—	1323	—
Erith		d	1155	—	—	1206	—	1225	—	—	1236	—	1255	—	1306	—	1325	—
Slade Green	⊖	d	1201	—	—	1210	1222	1231	—	—	1240	1252	1301	—	1310	1322	1331	—
Barnehurst		a	—	—	—	—	—	—	—	—	—	—	—	—	—	—	—	—
Crayford		a	—	—	—	1218	—	—	—	—	1248	—	—	—	1318	—	—	1348
Dartford	⊖	a	1206	1208	—	1227	1236	1238	—	—	1257	1306	1308	—	1327	1336	1338	—
Dartford	⊖	d	—	1209	—	1228	—	1239	—	—	1258	—	1309	—	1328	—	1339	—
Stone Crossing		d	—	1213	—	1232	—	1243	—	—	1302	—	1313	—	1332	—	1343	—
Greenhithe for Bluewater		d	—	1215	—	1234	—	1245	—	—	1304	—	1315	—	1334	—	1345	—
Swanscombe		d	—	1218	—	1237	—	1248	—	—	1307	—	1318	—	1337	—	1348	—
Northfleet		d	—	1220	—	1239	—	1250	—	—	1309	—	1320	—	1339	—	1350	—
Gravesend	⊖	a	—	1225	—	1242	—	1255	—	—	1313	—	1325	—	1343	—	1355	—
Gravesend	⊖	d	—	—	—	1243	—	—	—	—	1313	—	—	—	1343	—	—	1413
Higham		d	—	—	—	1249	—	—	—	—	1319	—	—	—	1349	—	—	1419
Strood	⊖	d	—	—	—	1255	—	—	—	—	1325	—	—	—	1355	—	—	1425
Rochester	⊖	d	—	—	—	1258	—	—	—	—	1328	—	—	—	1358	—	—	1428
Chatham	⊖	d	—	—	—	1301	—	—	—	—	1331	—	—	—	1401	—	—	1431
Gillingham (Kent)	⊖	d	—	—	—	1306	—	—	—	—	1336	—	—	—	1406	—	—	1436
Rainham (Kent)		a	—	—	—	1311	—	—	—	—	1341	—	—	—	1411	—	—	1441

Times shown in light type are connections.

For guide to notes & symbols see page 2

b Change at Lewisham

A To London Cannon Street

London to Greenwich, Dartford, Gravesend and the Medway Towns

			A	TL		A	TL		A	TL		A	TL					
London Charing Cross	⊖	d	1312	1322	—	—	1342	1352	—	—	1412	1422	—	—	1442	1452	—	—
London Waterloo East	⊖	d	1315	1325	—	—	1345	1355	—	—	1415	1425	—	—	1445	1455	—	—
St Pancras International	⊖	d	—	—	—	1332	—	—	—	—	1402	—	—	—	1432	—	—	1502
Farringdon	⊖	d	—	—	—	1336	—	—	—	—	1406	—	—	—	1436	—	—	1506
City Thameslink	⊖	d	—	—	—	—	—	—	—	—	—	—	—	—	—	—	—	—
London Blackfriars	⊖	d	—	—	—	1341	—	—	—	—	1411	—	—	—	1441	—	—	1511
London Cannon Street	⊖	d	—	—	—	1329	—	—	—	—	1359	—	—	—	1429	—	—	1459
London Bridge	⊖	d	1321	1331	1333	1348	1351	1401	1403	1418	1421	1431	1433	1448	1451	1501	1503	1518
London Victoria	⊖	d	1304b	—	—	—	1334b	—	—	—	1404b	—	—	—	1434b	—	—	—
Denmark Hill	⊖	d	1314b	—	—	—	1344b	—	—	—	1414b	—	—	—	1444b	—	—	—
Peckham Rye	⊖	d	1317b	—	—	—	1347b	—	—	—	1417b	—	—	—	1447b	—	—	—
Nunhead	⊖	d	1319b	—	—	—	1349b	—	—	—	1419b	—	—	—	1449b	—	—	—
Lewisham	⊖	DLR	1331	—	—	—	1401	—	—	—	1431	—	—	—	1501	—	—	—
Blackheath	⊖	d	1333	—	—	—	1403	—	—	—	1433	—	—	—	1503	—	—	—
Deptford		d	—	—	—	1339	1355	—	—	—	1409	1425	—	—	1439	1455	—	—
Greenwich	⊖	DLR	d	—	—	1341	1357	—	—	—	1411	1427	—	—	1441	1457	—	—
Maze Hill		d	—	—	—	1344	1400	—	—	—	1414	1430	—	—	1444	1500	—	—
Westcombe Park		d	—	—	—	1346	1402	—	—	—	1416	1432	—	—	1446	1502	—	—
Charlton	⊖	d	1338	—	—	1349	1405	1408	—	—	1419	1435	1438	—	1449	1505	1508	—
Woolwich Dockyard		d	1341	—	—	1352	—	1411	—	—	1422	—	1441	—	1452	—	1511	—
Woolwich Arsenal	⊖	DLR	d	1344	—	—	1355	1410	1414	—	1425	1440	1444	—	1455	1510	1514	—
Plumstead		d	1346	—	—	1357	1413	1416	—	—	1427	1443	1446	—	1457	1513	1516	—
Abbey Wood		d	1350	—	—	1400	1416	1420	—	—	1430	1446	1450	—	1500	1516	1520	—
Belvedere		d	1353	—	—	1403	—	1423	—	—	1433	—	1453	—	1503	—	1523	—
Erith		d	1355	—	—	1406	—	1425	—	—	1436	—	1455	—	1506	—	1525	—
Slade Green	⊖	d	1401	—	—	1410	1422	1431	—	—	1440	1452	1501	—	1510	1522	1531	—
Barnehurst		a	—	—	—	—	—	—	—	—	—	—	—	—	—	—	—	—
Crayford		a	—	—	—	1418	—	—	—	—	1448	—	—	—	1518	—	—	1548
Dartford	⊖	a	1406	1408	—	1427	1436	1438	—	—	1457	1506	1508	—	1527	1536	1538	—
Dartford	⊖	d	—	1409	—	1428	—	1439	—	—	1458	—	1509	—	1528	—	1539	—
Stone Crossing		d	—	1413	—	1432	—	1443	—	—	1502	—	1513	—	1532	—	1543	—
Greenhithe for Bluewater		d	—	1415	—	1434	—	1445	—	—	1504	—	1515	—	1534	—	1545	—
Swanscombe		d	—	1418	—	1437	—	1448	—	—	1507	—	1518	—	1537	—	1548	—
Northfleet		d	—	1420	—	1439	—	1450	—	—	1509	—	1520	—	1539	—	1550	—
Gravesend	⊖	a	—	1425	—	1443	—	1455	—	—	1513	—	1525	—	1543	—	1555	—
Gravesend	⊖	d	—	—	—	1443	—	—	—	—	1513	—	—	—	1543	—	—	1613
Higham		d	—	—	—	1449	—	—	—	—	1519	—	—	—	1549	—	—	1619
Strood	⊖	d	—	—	—	1455	—	—	—	—	1525	—	—	—	1555	—	—	1625
Rochester	⊖	d	—	—	—	1458	—	—	—	—	1528	—	—	—	1558	—	—	1628
Chatham	⊖	d	—	—	—	1501	—	—	—	—	1531	—	—	—	1601	—	—	1631
Gillingham (Kent)	⊖	d	—	—	—	1506	—	—	—	—	1536	—	—	—	1606	—	—	1636
Rainham (Kent)		a	—	—	—	1511	—	—	—	—	1541	—	—	—	1611	—	—	1641

Times shown in light type are connections.

For guide to notes & symbols see page 2

b Change at Lewisham

A To London Cannon Street

London to Greenwich, Dartford, Gravesend and the Medway Towns

			A	TL		A	TL		A	TL		A	TL					
London Charing Cross	⊖	d	1512	1522	—	—	1542	1552	—	—	1612	1622	—	—	1642	1652	—	—
London Waterloo East	⊖	d	1515	1525	—	—	1545	1555	—	—	1615	1625	—	—	1645	1655	—	—
St Pancras International	⊖	d	—	—	—	1532	—	—	—	—	1602	—	—	—	1632	—	—	1702
Farringdon	⊖	d	—	—	—	1536	—	—	—	—	1606	—	—	—	1636	—	—	1706
City Thameslink	⊖	d	—	—	—	—	—	—	—	—	—	—	—	—	—	—	—	—
London Blackfriars	⊖	d	—	—	—	1541	—	—	—	—	1611	—	—	—	1641	—	—	1711
London Cannon Street	⊖	d	—	—	—	1529	—	—	—	—	1559	—	—	—	1629	—	—	1659
London Bridge	⊖	d	1521	1531	1533	1548	1551	1601	1603	1618	1621	1631	1633	1648	1651	1701	1703	1718
London Victoria	⊖	d	1504b	—	—	—	1534b	—	—	—	1604b	—	—	—	1634b	—	—	—
Denmark Hill	⊖	d	1514b	—	—	—	1544b	—	—	—	1614b	—	—	—	1644b	—	—	—
Peckham Rye	⊖	d	1517b	—	—	—	1547b	—	—	—	1617b	—	—	—	1647b	—	—	—
Nunhead	⊖	d	1519b	—	—	—	1549b	—	—	—	1619b	—	—	—	1649b	—	—	—
Lewisham	⊖	DLR	1531	—	—	—	1601	—	—	—	1631	—	—	—	1701	—	—	—
Blackheath	⊖	d	1533	—	—	—	1603	—	—	—	1633	—	—	—	1703	—	—	—
Deptford		d	—	—	—	1539	1555	—	—	—	1609	1625	—	—	1639	1655	—	—
Greenwich	⊖	DLR	d	—	—	1541	1557	—	—	—	1611	1627	—	—	1641	1657	—	—
Maze Hill		d	—	—	—	1544	1600	—	—	—	1614	1630	—	—	1644	1700	—	—
Westcombe Park		d	—	—	—	1546	1602	—	—	—	1616	1632	—	—	1646	1702	—	—
Charlton	⊖	d	1538	—	—	1549	1605	1608	—	—	1619	1635	1638	—	1649	1705	1708	—
Woolwich Dockyard		d	1541	—	—	1552	—	1611	—	—	1622	—	1641	—	1652	—	1711	—
Woolwich Arsenal	⊖	DLR	d	1544	—	1555	1610	1614	—	—	1625	1640	1644	—	1655	1710	1714	—
Plumstead		d	1546	—	—	1557	1613	1616	—	—	1627	1643	1646	—	1657	1713	1716	—
Abbey Wood		d	1550	—	—	1600	1616	1620	—	—	1630	1646	1650	—	1700	1716	1720	—
Belvedere		d	1553	—	—	1603	—	1623	—	—	1633	—	1653	—	1703	—	1723	—
Erith		d	1555	—	—	1606	—	1625	—	—	1636	—	1655	—	1706	—	1725	—
Slade Green	⊖	d	1601	—	—	1610	1622	1631	—	—	1640	1652	1701	—	1710	1722	1731	—
Barnehurst		a	—	—	—	—	—	—	—	—	—	—	—	—	—	—	—	—
Crayford		a	—	—	—	1618	—	—	—	—	1648	—	—	—	1718	—	—	—
Dartford	⊖	a	1606	1608	—	1627	1636	1638	—	—	1657	1706	1708	—	1727	1736	1738	—
Dartford	⊖	d	—	1609	—	1628	—	1639	—	—	1658	—	1709	—	1728	—	1739	—
Stone Crossing		d	—	1613	—	1632	—	1643	—	—	1702	—	1713	—	1732	—	1743	—
Greenhithe for Bluewater		d	—	1615	—	1634	—	1645	—	—	1704	—	1715	—	1734	—	1745	—
Swanscombe		d	—	1618	—	1637	—	1648	—	—	1707	—	1718	—	1737	—	1748	—
Northfleet		d	—	1620	—	1639	—	1650	—	—	1709	—	1720	—	1739	—	1750	—
Gravesend	⊖	a	—	1625	—	1643	—	1655	—	—	1713	—	1725	—	1743	—	1755	—
Gravesend	⊖	d	—	—	—	1643	—	—	—	—	1713	—	—	—	1743	—	—	—
Higham		d	—	—	—	1649	—	—	—	—	1719	—	—	—	1749	—	—	—
Strood	⊖	d	—	—	—	1655	—	—	—	—	1725	—	—	—	1755	—	—	—
Rochester	⊖	d	—	—	—	1658	—	—	—	—	1728	—	—	—	1758	—	—	—
Chatham	⊖	d	—	—	—	1701	—	—	—	—	1731	—	—	—	1801	—	—	—
Gillingham (Kent)	⊖	d	—	—	—	1706	—	—	—	—	1736	—	—	—	1806	—	—	—
Rainham (Kent)		a	—	—	—	1711	—	—	—	—	1741	—	—	—	1811	—	—	—

Times shown in light type are connections.

For guide to notes & symbols see page 2

b Change at Lewisham

A To London Cannon Street

London to Greenwich, Dartford, Gravesend and the Medway Towns

			A	TL		A	TL		A	TL		A	TL						
London Charing Cross	⊖	d	1712	1722	—	—	1742	1752	—	—	1812	1822	—	—	1842	1852	—	—	
London Waterloo East	⊖	d	1715	1725	—	—	1745	1755	—	—	1815	1825	—	—	1845	1855	—	—	
St Pancras International	⊖	d	—	—	—	1732	—	—	—	1802	—	—	—	—	1832	—	—	1902	
Farringdon	⊖	d	—	—	—	1736	—	—	—	1806	—	—	—	—	1836	—	—	1906	
City Thameslink	⊖	d	—	—	—	—	—	—	—	—	—	—	—	—	—	—	—	—	
London Blackfriars	⊖	d	—	—	—	1741	—	—	—	1811	—	—	—	—	1841	—	—	1911	
London Cannon Street	⊖	d	—	—	—	1729	—	—	—	1759	—	—	—	—	1829	—	—	1859	
London Bridge	⊖	d	1721	1731	1733	1748	1751	1801	1803	1818	1821	1831	1833	1848	1851	1901	1903	1918	
London Victoria	⊖	d	1704b	—	—	—	1734b	—	—	—	1804b	—	—	—	—	1834b	—	—	
Denmark Hill	⊖	d	1714b	—	—	—	1744b	—	—	—	1814b	—	—	—	—	1844b	—	—	
Peckham Rye	⊖	d	1717b	—	—	—	1747b	—	—	—	1817b	—	—	—	—	1847b	—	—	
Nunhead	⊖	d	1719b	—	—	—	1749b	—	—	—	1819b	—	—	—	—	1849b	—	—	
Lewisham	⊖	DLR	1731	—	—	—	1801	—	—	—	1831	—	—	—	—	1901	—	—	
Blackheath	⊖	d	1733	—	—	—	1803	—	—	—	1833	—	—	—	—	1903	—	—	
Deptford		d	—	—	1739	1755	—	—	—	1809	1825	—	—	1839	1855	—	—	1909	1925
Greenwich	⊖	DLR	d	—	—	1741	1757	—	—	1811	1827	—	—	1841	1857	—	—	1911	1927
Maze Hill		d	—	—	—	1744	1800	—	—	1814	1830	—	—	1844	1900	—	—	1914	1930
Westcombe Park		d	—	—	—	1746	1802	—	—	1816	1832	—	—	1846	1902	—	—	1916	1932
Charlton	⊖	d	1738	—	1749	1805	1808	—	1819	1835	1838	—	1849	1905	1908	—	1919	1935	
Woolwich Dockyard		d	1741	—	—	1752	—	1811	—	1822	—	1841	—	1852	—	1911	—	1922	—
Woolwich Arsenal	⊖	DLR	d	1744	—	1755	1810	1814	—	1825	1840	1844	—	1855	1910	1914	—	1925	1940
Plumstead		d	1746	—	1757	1813	1816	—	1827	1843	1846	—	1857	1913	1916	—	1927	1943	
Abbey Wood		d	1750	—	1800	1816	1820	—	1830	1846	1850	—	1900	1916	1920	—	1930	1946	
Belvedere		d	1753	—	1803	—	1823	—	1833	—	1853	—	1903	—	1923	—	1933	—	
Erith		d	1755	—	1806	—	1825	—	1836	—	1855	—	1906	—	1925	—	1936	—	
Slade Green	⊖	d	1801	—	1810	1822	1831	—	1840	1852	1901	—	1910	1922	1931	—	1940	1952	
Barnehurst		a	—	—	—	—	—	—	—	—	—	—	—	—	—	—	—	—	
Crayford		a	—	—	1818	—	—	—	1848	—	—	—	1918	—	—	—	1948	—	
Dartford	⊖	a	1806	1808	—	1827	1836	1838	—	1857	1906	1908	—	1927	1936	1938	—	1957	
Dartford	⊖	d	—	1809	—	1828	—	1839	—	1858	—	1909	—	1928	—	1939	—	1958	
Stone Crossing		d	—	1813	—	1832	—	1843	—	1902	—	1913	—	1932	—	1943	—	2002	
Greenhithe for Bluewater		d	—	1815	—	1834	—	1845	—	1904	—	1915	—	1934	—	1945	—	2004	
Swanscombe		d	—	1818	—	1837	—	1848	—	1907	—	1918	—	1937	—	1948	—	2007	
Northfleet		d	—	1820	—	1839	—	1850	—	1909	—	1920	—	1939	—	1950	—	2009	
Gravesend	⊖	a	—	1825	—	1843	—	1855	—	1913	—	1925	—	1943	—	1955	—	2013	
Gravesend	⊖	d	—	—	—	1843	—	—	—	1913	—	—	—	1943	—	—	—	2013	
Higham		d	—	—	—	1849	—	—	—	1919	—	—	—	1949	—	—	—	2019	
Strood	⊖	d	—	—	—	1855	—	—	—	1925	—	—	—	1955	—	—	—	2025	
Rochester	⊖	d	—	—	—	1858	—	—	—	1928	—	—	—	1958	—	—	—	2028	
Chatham	⊖	d	—	—	—	1901	—	—	—	1931	—	—	—	2001	—	—	—	2031	
Gillingham (Kent)	⊖	d	—	—	—	1906	—	—	—	1936	—	—	—	2006	—	—	—	2036	
Rainham (Kent)		a	—	—	—	1911	—	—	—	1941	—	—	—	2011	—	—	—	2041	

Times shown in light type are connections.

For guide to notes & symbols see page 2

b Change at Lewisham

A To London Cannon Street

London to Greenwich, Dartford, Gravesend and the Medway Towns

			A	TL		A	TL		A	TL		A	TL					
London Charing Cross	⊖	d	1912	1922	—	—	1942	1952	—	—	2012	2022	—	—	2042	2052	—	—
London Waterloo East	⊖	d	1915	1925	—	—	1945	1955	—	—	2015	2025	—	—	2045	2055	—	—
St Pancras International	⊖	d	—	—	—	1932	—	—	—	—	2002	—	—	—	2032	—	—	2102
Farringdon	⊖	d	—	—	—	1936	—	—	—	—	2006	—	—	—	2036	—	—	2106
City Thameslink	⊖	d	—	—	—	—	—	—	—	—	—	—	—	—	—	—	—	—
London Blackfriars	⊖	d	—	—	—	1941	—	—	—	—	2011	—	—	—	2041	—	—	2111
London Cannon Street	⊖	d	—	—	—	1929	—	—	—	—	1959	—	—	—	2029	—	—	2059
London Bridge	⊖	d	1921	1931	1933	1948	1951	2001	2003	2018	2021	2031	2033	2048	2051	2101	2103	2118
London Victoria	⊖	d	1904b	—	—	—	1934b	—	—	—	2004b	—	—	—	2034b	—	—	—
Denmark Hill	⊖	d	1914b	—	—	—	1944b	—	—	—	2014b	—	—	—	2044b	—	—	—
Peckham Rye	⊖	d	1917b	—	—	—	1947b	—	—	—	2017b	—	—	—	2047b	—	—	—
Nunhead	⊖	d	1919b	—	—	—	1949b	—	—	—	2019b	—	—	—	2049b	—	—	—
Lewisham	⊖	DLR	1931	—	—	—	2001	—	—	—	2031	—	—	—	2101	—	—	—
Blackheath	⊖	d	1933	—	—	—	2003	—	—	—	2033	—	—	—	2103	—	—	—
Deptford		d	—	—	—	1939	1955	—	—	—	2009	2025	—	—	2039	2055	—	—
Greenwich	⊖	DLR	d	—	—	1941	1957	—	—	2011	2027	—	—	2041	2057	—	—	2111
Maze Hill		d	—	—	—	1944	2000	—	—	2014	2030	—	—	2044	2100	—	—	2114
Westcombe Park		d	—	—	—	1946	2002	—	—	2016	2032	—	—	2046	2102	—	—	2116
Charlton	⊖	d	1938	—	1949	2005	2008	—	2019	2035	2038	—	2049	2105	2108	—	2119	2135
Woolwich Dockyard		d	1941	—	—	1952	—	2011	—	2022	—	2041	—	2052	—	2111	—	2122
Woolwich Arsenal	⊖	DLR	d	1944	—	1955	2010	2014	—	2025	2040	2044	—	2055	2110	2114	—	2125
Plumstead		d	1946	—	1957	2013	2016	—	2027	2043	2046	—	2057	2113	2116	—	2127	2143
Abbey Wood		d	1950	—	2000	2016	2020	—	2030	2046	2050	—	2100	2116	2120	—	2130	2146
Belvedere		d	1953	—	2003	—	2023	—	2033	—	2053	—	2103	—	2123	—	2133	—
Erith		d	1955	—	2006	—	2025	—	2036	—	2055	—	2106	—	2125	—	2136	—
Slade Green	⊖	d	2001	—	2010	2022	2031	—	2040	2052	2101	—	2110	2122	2131	—	2140	2152
Barnehurst		a	—	—	—	—	—	—	—	—	—	—	—	—	—	—	—	—
Crayford		a	—	—	2018	—	—	—	2048	—	—	—	2118	—	—	—	—	2148
Dartford	⊖	a	2006	2008	—	2027	2036	2038	—	2057	2106	2108	—	2127	2136	2138	—	2157
Dartford	⊖	d	—	2009	—	2028	—	2039	—	2058	—	2109	—	2128	—	2139	—	2158
Stone Crossing		d	—	2013	—	2032	—	2043	—	2102	—	2113	—	2132	—	2143	—	2202
Greenhithe for Bluewater		d	—	2015	—	2034	—	2045	—	2104	—	2115	—	2134	—	2145	—	2204
Swanscombe		d	—	2018	—	2037	—	2048	—	2107	—	2118	—	2137	—	2148	—	2207
Northfleet		d	—	2020	—	2039	—	2050	—	2109	—	2120	—	2139	—	2150	—	2209
Gravesend	⊖	a	—	2025	—	2043	—	2055	—	2113	—	2125	—	2143	—	2155	—	2213
Gravesend	⊖	d	—	—	—	2043	—	—	—	2113	—	—	—	2143	—	—	—	2213
Higham		d	—	—	—	2049	—	—	—	2119	—	—	—	2149	—	—	—	2219
Strood	⊖	d	—	—	—	2055	—	—	—	2125	—	—	—	2155	—	—	—	2225
Rochester	⊖	d	—	—	—	2058	—	—	—	2128	—	—	—	2158	—	—	—	2228
Chatham	⊖	d	—	—	—	2101	—	—	—	2131	—	—	—	2201	—	—	—	2231
Gillingham (Kent)	⊖	d	—	—	—	2106	—	—	—	2136	—	—	—	2206	—	—	—	2236
Rainham (Kent)		a	—	—	—	2111	—	—	—	2141	—	—	—	2211	—	—	—	2241

Times shown in light type are connections.

For guide to notes & symbols see page 2

b Change at Lewisham

A To London Cannon Street

London to Greenwich, Dartford, Gravesend and the Medway Towns

			A	TL		A	TL		A	TL		TL							
London Charing Cross	⊖	d	2112	2122	—	2142	2152	—	2212	2222	—	2242	2252	—					
London Waterloo East	⊖	d	2115	2125	—	2145	2155	—	2215	2225	—	2245	2255	—					
St Pancras International	⊖	d	—	—	2132	—	—	2202	—	—	2232	—	—	2302					
Farringdon	⊖	d	—	—	2136	—	—	2206	—	—	2236	—	—	2306					
City Thameslink	⊖	d	—	—	—	—	—	—	—	—	—	—	—	—					
London Blackfriars	⊖	d	—	—	2141	—	—	2211	—	—	2241	—	—	2311					
London Cannon Street	⊖	d	—	2129	—	—	2159	—	—	2229	—	—	2259	—					
London Bridge	⊖	d	2121	2131	2133	2148	2151	2201	2203	2218	2221	2231	2233	2248	2251	2301	2303	2318	
London Victoria	⊖	d	2104b	—	—	2134b	—	—	2204b	—	—	2234b	—	—	2304b	—	—		
Denmark Hill	⊖	d	2114b	—	—	2144b	—	—	2214b	—	—	2244b	—	—	2314b	—	—		
Peckham Rye	⊖	d	2117b	—	—	2147b	—	—	2217b	—	—	2247b	—	—	2317b	—	—		
Nunhead	⊖	d	2119b	—	—	2149b	—	—	2219b	—	—	2249b	—	—	2319b	—	—		
Lewisham	⊖	DLR	d	2131	—	—	2201	—	—	2231	—	—	2301	—	—	—	—		
Blackheath	⊖	d	2133	—	—	2203	—	—	2233	—	—	2303	—	—	—	—	—		
Deptford	⊖	d	—	2139	2155	—	—	2209	2225	—	—	2239	2255	—	—	2309	2325		
Greenwich	⊖	DLR	d	—	2141	2157	—	—	2211	2227	—	—	2241	2257	—	—	2311	2327	
Maze Hill	⊖	d	—	2144	2200	—	—	2214	2230	—	—	2244	2300	—	—	2314	2330		
Westcombe Park	⊖	d	—	2146	2202	—	—	2216	2232	—	—	2246	2302	—	—	2316	2332		
Charlton	⊖	d	2138	—	2149	2205	2208	—	2219	2235	2238	—	2249	2305	2308	—	2319	2335	
Woolwich Dockyard	⊖	d	2141	—	2152	—	2211	—	2222	—	2241	—	2252	—	2311	—	2322	—	
Woolwich Arsenal	⊖	DLR	d	2144	—	2155	2210	2214	—	2225	2240	2244	—	2255	2310	2314	—	2325	2340
Plumstead	⊖	d	2146	—	2157	2213	2216	—	2227	2243	2246	—	2257	2313	2316	—	2327	2343	
Abbey Wood	⊖	d	2150	—	2200	2216	2220	—	2230	2246	2250	—	2300	2316	2320	—	2330	2346	
Belvedere	⊖	d	2153	—	2203	—	2223	—	2233	—	2253	—	2303	—	2323	—	2333	—	
Erith	⊖	d	2155	—	2206	—	2225	—	2236	—	2255	—	2306	—	2325	—	2336	—	
Slade Green	⊖	d	2201	—	2210	2222	2231	—	2240	2252	2301	—	2310	2322	2331	—	2340	2352	
Barnehurst	a	—	—	—	—	—	—	—	—	—	—	—	—	—	—	—	—	—	
Crayford	a	—	—	2218	—	—	—	2248	—	—	—	2318	—	—	—	—	—	—	
Dartford	⊖	a	2206	2208	—	2227	2236	2238	—	2257	2306	2308	—	2327	2336	2338	2345	2357	
Dartford	⊖	d	—	2209	—	2228	—	2239	—	2258	—	2309	—	2328	—	2339	—	2358	
Stone Crossing	⊖	d	—	2213	—	2232	—	2243	—	2302	—	2313	—	2332	—	2343	—	0002	
Greenhithe for Bluewater	⊖	d	—	2215	—	2234	—	2245	—	2304	—	2315	—	2334	—	2345	—	0004	
Swanscombe	⊖	d	—	2218	—	2237	—	2248	—	2307	—	2318	—	2337	—	2348	—	0007	
Northfleet	⊖	d	—	2220	—	2239	—	2250	—	2309	—	2320	—	2339	—	2350	—	0009	
Gravesend	⊖	a	—	2225	—	2243	—	2255	—	2313	—	2325	—	2343	—	2355	—	0013	
Gravesend	⊖	d	—	—	2243	—	—	—	2313	—	—	—	2343	—	—	—	—	0013	
Higham	⊖	d	—	—	2249	—	—	—	2319	—	—	—	2349	—	—	—	—	0019	
Strood	⊖	d	—	—	2255	—	—	—	2325	—	—	—	2355	—	—	—	—	0025	
Rochester	⊖	d	—	—	2258	—	—	—	2328	—	—	—	2358	—	—	—	—	0028	
Chatham	⊖	d	—	—	2301	—	—	—	2331	—	—	—	0002	—	—	—	—	0031	
Gillingham (Kent)	⊖	d	—	—	2306	—	—	—	2336	—	—	—	0006a	—	—	—	—	0036a	
Rainham (Kent)	a	—	—	—	2311	—	—	—	2342	—	—	—	—	—	—	—	—	—	

Times shown in light type are connections.

For guide to notes & symbols see page 2

b Change at Lewisham

A To London Cannon Street

London to Greenwich, Dartford, Gravesend and the Medway Towns

TL								
London Charing Cross	⊖ d	2312	2322	—	2342	2352	—	0012
London Waterloo East	⊖ d	2315	2325	—	2345	2355	—	0015
St Pancras International	⊖ d	—	—	—	—	—	—	—
Farringdon	⊖ d	—	—	—	—	—	—	—
City Thameslink	⊖ d	—	—	—	—	—	—	—
London Blackfriars	⊖ d	—	—	—	—	—	—	—
London Cannon Street	⊖ d	—	—	2329	—	—	—	2359
London Bridge	⊖ d	2321	2331	2333	2351	0001	—	0003 0021
London Victoria	⊖ d	2304b	—	—	2334b	—	—	—
Denmark Hill	⊖ d	2314b	—	—	2344b	—	—	—
Peckham Rye	⊖ d	2317b	—	—	2347b	—	—	—
Nunhead	⊖ d	2319b	—	—	2349b	—	—	—
Lewisham	⊖ DLR d	2331	—	—	0001	—	—	0030
Blackheath	⊖ d	2333	—	—	0003	—	—	0033
Deptford	d	—	—	2339	—	—	—	0009
Greenwich	⊖ DLR d	—	—	2341	—	—	—	0011
Maze Hill	d	—	—	2344	—	—	—	0014
Westcombe Park	d	—	—	2346	—	—	—	0016
Charlton	⊖ d	2338	—	2349	0008	—	—	0019 0038
Woolwich Dockyard	d	2341	—	2352	0011	—	—	0022 0041
Woolwich Arsenal	⊖ DLR d	2344	—	2355	0014	—	—	0025 0044
Plumstead	d	2346	—	2357	0016	—	—	0027 0046
Abbey Wood	d	2350	—	2359	0020	—	—	0030 0050
Belvedere	d	2353	—	0003	0023	—	—	0033 0053
Erith	d	2355	—	0006	0025	—	—	0036 0055
Slade Green	⊖ d	0001	—	0010	0031	—	—	0040 0101
Barnehurst	a	—	—	—	—	—	—	—
Crayford	a	—	—	—	—	—	—	—
Dartford	⊖ a	0006	0008	0015	0036	0038	—	0045 0107
Dartford	⊖ d	—	0009	—	—	0039	0046	—
Stone Crossing	d	—	0013	—	—	0043s	0050s	—
Greenhithe for Bluewater	d	—	0015	—	—	0045s	0052s	—
Swanscombe	d	—	0018	—	—	0048s	0055s	—
Northfleet	d	—	0020	—	—	0050s	0057s	—
Gravesend	⊖ a	—	0025	—	—	0055	0100	—
Gravesend	⊖ d	—	—	—	—	—	0101	—
Higham	d	—	—	—	—	—	0107s	—
Strood	⊖ d	—	—	—	—	—	0112s	—
Rochester	⊖ d	—	—	—	—	—	0115s	—
Chatham	⊖ d	—	—	—	—	—	0119s	—
Gillingham (Kent)	⊖ d	—	—	—	—	—	0124a	—
Rainham (Kent)	a	—	—	—	—	—	—	—

Times shown in light type are connections.

For guide to notes & symbols see page 2

b Change at Lewisham

The Medway Towns, Gravesend, Dartford and Greenwich to London

			TL			TL			TL			TL		
Rainham (Kent)	d													0528
Gillingham (Kent)	4	d	0400			0436			0506			0526		0534
Chatham	4	d	0404			0440			0510			0530		0538
Rochester	4	d	0408			0444			0514			0534		0542
Strood	4	d	0411			0447			0517			0538		0545
Higham	d	a	0416			0452			0522			0543		0550
Gravesend	4	a	0423			0459			0529			0549		0559
Gravesend	4	d	0423	0429		0455	0459		0525	0529		0546	0551	0559 0614
Northfleet	d	0427	0433		0459	0503			0529	0533		0550		0602
Swanscombe	d	0429	0435		0501	0505			0531	0535		0552		0604
Greenhithe for Bluewater	d	0432	0438		0504	0508			0534	0538		0555	0559	0608 0620
Stone Crossing	d	0434	0440		0506	0510			0536	0540		0557		0610 0622
Dartford	4	a	0439	0444		0511	0514		0541	0544		0601	0605	0614 0626
Dartford	4	d		0445	0503	0512	0515		0533	0542	0545		0601	0603 0606
Crayford	d													
Barnehurst	d													
Slade Green	4	d			0509		0521	0526	0538		0551	0556	0607	
Erith	d				0511			0529	0541			0559	0610	
Belvedere	d				0514			0531	0543			0601	0612	
Abbey Wood	d				0517		0528	0535	0547		0558	0605	0616	
Plumstead	d				0520		0531	0538	0550		0601	0608	0619	
Woolwich Arsenal	4	DLR	d			0523		0534	0541	0553		0604	0611	0622
Woolwich Dockyard	d				0526				0555			0613	0625	
Charlton	4	d			0529		0540	0547	0559		0610	0617	0628	
Westcombe Park	d				0531		0542		0601		0612		0631	
Maze Hill	d				0533		0544		0603		0614		0633	
Greenwich	4	DLR	d			0536		0547		0606		0617		0637
Deptford	d				0538		0550		0608		0620		0640	
Blackheath	4	a					0551				0621			0632 0639
Lewisham	4	DLR	a		0515		0542		0555			0625		0635 0643
Nunhead	4	a					0616b							0643
Peckham Rye	4	a					0619b							0646
Denmark Hill	4	a					0624b							0649
London Victoria	10	⊖	a				0637b							0702
London Bridge	8	⊖	a		0524	0544	0551	0557	0604	0614	0617	0627	0637	0646
London Cannon Street	⊖	a				0552			0622				0654	
London Blackfriars	4	⊖	a				0604				0634			0704
City Thameslink	8	a					0606				0636			0706
Farringdon	8	⊖	a				0608				0638			0708
St Pancras International	10	⊖	a				0613				0643			0713
London Waterloo East	⊖	a		0530		0557		0610		0623		0642		0645
London Charing Cross	⊖	a		0537		0603		0616		0630		0648		0652

Times shown in light type are connections.

For guide to notes & symbols see page 2

b Change at Lewisham

The Medway Towns, Gravesend, Dartford and Greenwich to London

		TL					TL					TL						
Rainham (Kent)	d	—	—	0600	—	—	—	—	—	0630	—	—	—	—	0656	—	—	
Gillingham (Kent)	4	d	—	0606	—	—	—	—	—	0636	—	—	—	—	0703	—	—	
Chatham	4	d	—	0610	—	—	—	—	—	0640	—	—	—	—	0707	—	—	
Rochester	4	d	—	0614	—	—	—	—	—	0644	—	—	—	—	0711	—	—	
Strood	4	d	—	0618	0623	—	—	—	0644	0647	—	—	0703	—	0717	—	—	
Higham		a	—	0623	0628	—	—	—	0649	0652	—	—	0708	—	0722	—	—	
Gravesend	4	a	—	0629	0634	—	—	—	0655	0659	—	—	0715	—	0728	—	—	
Gravesend	4	d	—	0630	0635	—	0650	—	0656	0659	—	—	0716	—	0729	0739	—	
Northfleet		d	—	0633	—	—	0654	—	—	0703	—	—	0719	—	0732	—	—	
Swanscombe		d	—	0635	—	—	0656	—	—	0705	—	—	0721	—	0734	—	—	
Greenhithe for Bluewater		d	—	0639	0642	—	0659	—	0703	0708	—	—	0725	—	0738	0745	—	
Stone Crossing		d	—	0641	0644	—	0701	—	—	0710	—	—	0727	—	0740	—	—	
Dartford	4	a	—	0645	0648	—	0706	—	0710	0714	—	—	0731	—	0744	0750	—	
Dartford	4	d	—	0638	0646	0649	0655	0707	—	0711	0715	—	0728	0731	—	0745	0751	
Crayford		d	0622	—	—	—	—	—	0653	—	—	—	—	—	0725	—	—	
Barnehurst		d	—	—	—	—	—	—	—	—	—	—	—	—	—	—	—	
Slade Green	4	d	0638	0643	0651	—	0700	—	0710	—	0721	0725	0733	—	0736	0750	—	
Erith		d	0641	0646	—	—	0703	—	0712	—	—	0728	0735	—	0739	—	0756	
Belvedere		d	0643	0648	—	—	0705	—	0715	—	—	0730	0738	—	0741	—	0759	
Abbey Wood		d	0647	0652	0658	—	0709	—	0718	0723	0728	0734	0741	—	0745	0757	0802	
Plumstead		d	0650	0655	0701	—	0712	—	0721	—	0731	0737	0744	—	0748	0801	0805	
Woolwich Arsenal	4	DLR	d	0653	0658	0704	—	0715	—	0724	0728	0734	0740	0747	—	0751	0804	
Woolwich Dockyard		d	0656	0701	—	—	0717	—	0727	—	—	0743	—	—	0754	—	—	
Charlton	4	d	0659	0704	0710	—	0721	—	0730	0733	0740	0746	0753	—	0757	0810	0813	
Westcombe Park		d	—	0707	0712	—	0723	—	—	0736	0742	0749	—	—	0800	0812	—	
Maze Hill		d	—	0709	0714	—	0726	—	—	0738	0744	0751	—	—	0802	0814	—	
Greenwich	4	DLR	d	—	0713	0717	—	0730	—	0742	0747	0755	—	—	0806	0818	—	
Deptford		d	—	0715	0720	—	0732	—	—	0744	0750	0757	—	—	0809	0820	—	
Blackheath	4	a	0704	—	—	—	—	—	0735	—	—	—	0757	—	—	—	0818	
Lewisham	4	DLR	a	0707	—	—	—	—	0739	—	—	—	0801	—	—	—	0821	
Nunhead	4	a	—	—	—	—	—	—	0753b	—	—	—	0813b	—	—	—	0833b	
Peckham Rye	4	a	0722b	—	—	—	—	—	0756b	—	—	—	0816b	—	—	—	0836b	
Denmark Hill	4	a	0726b	—	—	—	—	—	0800b	—	—	—	0820b	—	—	—	0841b	
London Victoria	10	a	0739b	—	—	—	—	—	0813b	—	—	—	0833b	—	—	—	0855b	
London Bridge	8	a	0717	0721	0727	0725	0738	0745	0751	0750	0757	0803	0811	0805	0816	0827	0825	0831
London Cannon Street		a	—	0729	—	—	0746	—	—	0758	—	0811	—	—	0823	—	—	
London Blackfriars	4	a	—	—	0734	—	—	—	—	—	0804	—	—	—	—	0834	—	
City Thameslink	8	a	—	—	0736	—	—	—	—	—	0806	—	—	—	—	0836	—	
Farringdon	8	a	—	—	0738	—	—	—	—	—	0808	—	—	—	—	0838	—	
St Pancras International	10	e	a	—	0743	—	—	—	—	—	0813	—	—	—	—	0843	—	
London Waterloo East		a	0723	—	—	0731	—	0751	0757	—	—	—	0817	0811	—	—	0831	0838
London Charing Cross		a	0729	—	—	0738	—	0758	0804	—	—	—	0824	0818	—	—	0838	0844

Times shown in light type are connections.
For guide to notes & symbols see page 2

b Change at Lewisham

The Medway Towns, Gravesend, Dartford and Greenwich to London

		TL										TL											
Rainham (Kent)	d	—	—	—	—	0858	—	—	—	—	—	—	—	—	—	—	—	—	—	—	—	—	—
Gillingham (Kent)	4	d	—	—	—	0904	—	—	—	—	—	—	—	—	0934	—	—	—	—	—	—	—	—
Chatham	4	d	—	—	—	0908	—	—	—	—	—	—	—	—	0938	—	—	—	—	—	—	—	—
Rochester	4	d	—	—	—	0912	—	—	—	—	—	—	—	—	0942	—	—	—	—	—	—	—	—
Strood	4	d	—	—	—	0915	—	—	—	—	—	—	—	—	0945	—	—	—	—	—	—	—	—
Higham	d	—	—	—	—	0920	—	—	—	—	—	—	—	—	0950	—	—	—	—	—	—	—	—
Gravesend	4	a	—	—	—	0929	—	—	—	—	—	—	—	—	0958	—	—	—	—	—	—	—	—
Gravesend	4	d	—	0920	—	—	0929	0935	—	0950	—	—	—	—	0959	1005	—	1020	—	—	—	—	—
Northfleet	d	—	—	—	—	0932	0938	—	—	—	—	—	—	—	1002	1008	—	—	—	—	—	—	—
Swanscombe	d	—	—	—	—	0934	0940	—	—	—	—	—	—	—	1004	1010	—	—	—	—	—	—	—
Greenhithe for Bluewater	d	—	0926	—	—	0938	0944	—	0956	—	—	—	—	—	1008	1014	—	1026	—	—	—	—	—
Stone Crossing	d	—	—	—	—	0940	0946	—	—	—	—	—	—	—	1010	1016	—	—	—	—	—	—	—
Dartford	4	a	—	0931	—	—	0944	0950	—	1001	—	—	—	—	1014	1020	—	1031	—	—	—	—	—
Dartford	4	d	—	0932	—	0941	0945	0951	—	1002	—	—	1011	1015	1021	—	1031	—	—	—	—	—	1041
Crayford	d	0921	—	—	—	—	—	0951	—	—	—	—	—	—	—	—	1021	—	—	—	—	—	—
Barnehurst	d	—	—	0930	—	—	—	—	—	—	—	—	—	—	—	—	—	—	—	—	—	—	1028
Slade Green	4	d	0929	—	0939	0946	0951	—	0959	—	1009	1016	1021	—	1029	—	1039	—	1048	—	—	—	1046
Erith	d	—	—	0942	0948	—	—	—	—	—	1012	1018	—	—	—	—	1042	—	1048	—	—	—	—
Belvedere	d	0934	—	—	0951	—	—	1004	—	—	—	1021	—	—	1034	—	—	—	—	—	—	1051	
Abbey Wood	d	0938	—	0948	0954	0958	—	1008	—	1018	1024	1028	—	1038	—	1048	—	1054	—	—	—	—	
Plumstead	d	0941	—	0951	0957	1001	—	1011	—	1021	1027	1031	—	1041	—	1051	—	1057	—	—	—	—	
Woolwich Arsenal	4	DLR	d	0944	—	0954	1000	1004	—	1014	—	1024	1030	1034	—	1044	—	1054	—	1100	—	—	
Woolwich Dockyard	d	0946	—	—	1003	—	—	1016	—	—	1033	—	—	1046	—	—	—	1103	—	—	—	—	
Charlton	4	d	0950	—	1000	1006	1010	—	1020	—	1030	1036	1040	—	1050	—	1100	—	1106	—	—	—	
Westcombe Park	d	0952	—	—	1012	—	—	1022	—	—	—	1042	—	1052	—	—	—	—	—	—	—	—	
Maze Hill	d	—	—	1004	—	1014	—	—	—	1034	—	1044	—	—	—	1104	—	—	—	—	—	—	
Greenwich	4	DLR	d	0957	—	1007	—	1017	—	1027	—	1037	—	1047	—	1057	—	1107	—	—	—	—	
Deptford	d	0959	—	1009	—	1020	—	1029	—	1039	—	1050	—	1059	—	1109	—	—	—	—	—	—	
Blackheath	4	a	—	0957	—	1011	—	—	—	1027	—	1041	—	—	—	1057	—	1111	—	—	—	—	
Lewisham	4	DLR	a	—	1001	—	1014	—	—	1031	—	1044	—	—	—	1101	—	1114	—	—	—	—	
Nunhead	4	a	—	1007	—	—	—	—	—	1037	—	—	—	—	—	1107	—	—	—	—	—	—	
Peckham Rye	4	a	—	1010	—	—	—	—	—	1040	—	—	—	—	—	1110	—	—	—	—	—	—	
Denmark Hill	4	a	—	1013	—	—	—	—	—	1043	—	—	—	—	—	1113	—	—	—	—	—	—	
London Victoria	10	⊖	a	—	1025	—	—	—	—	1055	—	—	—	—	—	1125	—	—	—	—	—	—	
London Bridge	8	⊖	a	1005	—	1015	1025	1027	1020	1035	—	1045	1055	1057	1050	1105	—	1115	—	1125	—	—	
London Cannon Street	⊖	a	—	1013	—	1021	—	—	—	1041	—	1051	—	—	—	1111	—	1123	—	—	—	—	
London Blackfriars	4	⊖	a	—	—	—	1034	—	—	—	—	—	—	1104	—	—	—	—	—	—	—	—	
City Thameslink	8	⊖	a	—	—	—	1036	—	—	—	—	—	—	1106	—	—	—	—	—	—	—	—	
Farringdon	8	⊖	a	—	—	—	1038	—	—	—	—	—	—	1108	—	—	—	—	—	—	—	—	
St Pancras International	10	⊖	a	—	—	—	1043	—	—	—	—	—	—	1113	—	—	—	—	—	—	—	—	
London Waterloo East	⊖	a	—	—	—	1031	—	1026	—	—	—	—	1101	—	1056	—	—	—	—	—	—	1131	
London Charing Cross	⊖	a	—	—	—	1035	—	1030	—	—	—	—	1105	—	1100	—	—	—	—	—	—	1135	

Times shown in light type are connections.
For guide to notes & symbols see page 2

The Medway Towns, Gravesend, Dartford and Greenwich to London

			TL					TL					TL												
Rainham (Kent)		d	0958	—	—	—	—	—	—	—	—	—	—	—	—	—	—	—	—	—	—	—	—	—	
Gillingham (Kent)	Ⓜ	d	1004	—	—	—	—	—	—	—	—	—	—	—	—	—	—	—	—	—	—	—	—	—	
Chatham	Ⓜ	d	1008	—	—	—	—	—	—	—	—	—	—	—	—	—	—	—	—	—	—	—	—	—	
Rochester	Ⓜ	d	1012	—	—	—	—	—	—	—	—	—	—	—	—	—	—	—	—	—	—	—	—	—	
Strood	Ⓜ	d	1015	—	—	—	—	—	—	—	—	—	—	—	—	—	—	—	—	—	—	—	—	—	
Higham		d	1020	—	—	—	—	—	—	—	—	—	—	—	—	—	—	—	—	—	—	—	—	—	
Gravesend	Ⓜ	a	1028	—	—	—	—	—	—	—	—	—	—	—	—	—	—	—	—	—	—	—	—	—	
Gravesend	Ⓜ	d	1029	1035	—	1050	—	—	—	—	—	—	—	—	—	—	—	—	—	—	—	—	—	—	
Northfleet		d	1032	1038	—	—	—	—	—	—	—	—	—	—	—	—	—	—	—	—	—	—	—	—	
Swanscombe		d	1034	1040	—	—	—	—	—	—	—	—	—	—	—	—	—	—	—	—	—	—	—	—	
Greenhithe for Bluewater		d	1038	1044	—	1056	—	—	—	—	—	—	—	—	—	—	—	—	—	—	—	—	—	—	
Stone Crossing		d	1040	1046	—	—	—	—	—	—	—	—	—	—	—	—	—	—	—	—	—	—	—	—	
Dartford	Ⓜ	a	1044	1050	—	1101	—	—	—	—	—	—	—	—	—	—	—	—	—	—	—	—	—	—	
Dartford	Ⓜ	d	1045	1051	—	1102	—	1111	1115	1121	—	1132	—	1141	1145	1151	—	—	—	—	—	—	—	—	
Graysford		d	—	—	1051	—	—	—	—	—	1121	—	—	—	—	—	—	—	—	—	—	—	—	1151	
Barnehurst		d	—	—	—	—	1058	—	—	—	—	—	—	1128	—	—	—	—	—	—	—	—	—	—	
Slade Green	Ⓜ	d	1051	—	1059	—	1109	1116	1121	—	1129	—	1139	1146	1151	—	—	—	—	—	—	—	—	—	
Erith		d	—	—	—	—	1112	1118	—	—	—	—	1142	1148	—	—	—	—	—	—	—	—	—	—	
Belvedere		d	—	—	1104	—	—	1121	—	—	1135	—	—	1151	—	—	—	—	—	—	—	—	—	1205	
Abbey Wood		d	1058	—	1108	—	1118	1124	1128	—	1138	—	1148	1154	1158	—	—	—	—	—	—	—	—	1208	
Plumstead		d	1101	—	1111	—	1121	1127	1131	—	1141	—	1151	1157	1201	—	—	—	—	—	—	—	—	1211	
Woolwich Arsenal	Ⓜ	DLR	d	1104	—	1114	—	1124	1130	1134	—	1144	—	1154	1200	1204	—	—	—	—	—	—	—	1214	
Woolwich Dockyard		d	—	—	1116	—	—	1133	—	—	1147	—	—	1203	—	—	—	—	—	—	—	—	—	1217	
Charlton	Ⓜ	d	1110	—	1120	—	1130	1136	1140	—	1150	—	1200	1206	1210	—	—	—	—	—	—	—	—	1220	
Westcombe Park		d	1112	—	1122	—	—	1142	—	1152	—	—	—	1212	—	—	—	—	—	—	—	—	—	1222	
Maze Hill		d	1114	—	—	—	1134	—	1144	—	—	—	1204	—	1214	—	—	—	—	—	—	—	—	—	
Greenwich	Ⓜ	DLR	d	1117	—	1127	—	1137	—	1147	—	1158	—	1207	—	1217	—	—	—	—	—	—	—	—	1228
Deptford		d	1120	—	1129	—	1139	—	1150	—	1200	—	1209	—	1220	—	—	—	—	—	—	—	—	—	1230
Blackheath	Ⓜ	a	—	—	—	1127	—	1141	—	—	—	1157	—	1211	—	—	—	—	—	—	—	—	—	1227	
Lewisham	Ⓜ	DLR	a	—	—	1131	—	1144	—	—	—	1201	—	1214	—	—	—	—	—	—	—	—	—	—	1231
Nunhead	Ⓜ	a	—	—	—	1137	—	—	—	—	—	1207	—	—	—	—	—	—	—	—	—	—	—	—	1237
Peckham Rye	Ⓜ	a	—	—	—	1140	—	—	—	—	—	1210	—	—	—	—	—	—	—	—	—	—	—	—	1240
Denmark Hill	Ⓜ	a	—	—	—	1143	—	—	—	—	—	1213	—	—	—	—	—	—	—	—	—	—	—	—	1243
London Victoria	Ⓜ	Ⓜ	a	—	—	1155	—	—	—	—	—	1225	—	—	—	—	—	—	—	—	—	—	—	—	1255
London Bridge	Ⓜ	Ⓜ	a	1127	1120	1135	—	1145	1155	1157	1150	1206	—	1215	1225	1227	1220	1236	—	—	—	—	—	—	—
London Cannon Street	Ⓜ	Ⓜ	a	—	—	1141	—	1151	—	—	—	1212	—	1221	—	—	—	—	—	—	—	—	—	—	1242
London Blackfriars	Ⓜ	Ⓜ	a	1134	—	—	—	—	—	1204	—	—	—	—	—	—	—	—	—	—	—	—	—	—	1234
City Thameslink	Ⓜ	Ⓜ	a	1136	—	—	—	—	—	1206	—	—	—	—	—	—	—	—	—	—	—	—	—	—	1236
Farringdon	Ⓜ	Ⓜ	a	1138	—	—	—	—	—	1208	—	—	—	—	—	—	—	—	—	—	—	—	—	—	1238
St Pancras International	Ⓜ	Ⓜ	a	1143	—	—	—	—	—	1213	—	—	—	—	—	—	—	—	—	—	—	—	—	—	1243
London Waterloo East	Ⓜ	Ⓜ	a	—	—	1126	—	—	1201	—	1156	—	—	—	1231	—	1226	—	—	—	—	—	—	—	—
London Charing Cross	Ⓜ	Ⓜ	a	—	—	1130	—	—	1205	—	1200	—	—	—	1235	—	1230	—	—	—	—	—	—	—	—

Times shown in light type are connections.
For guide to notes & symbols see page 2

The Medway Towns, Gravesend, Dartford and Greenwich to London

			TL					TL					TL						
Rainham (Kent)	d	—	—	1128	—	—	—	—	—	1158	—	—	—	—	—	1228	—		
Gillingham (Kent)	Ⓜ	d	—	1134	—	—	—	—	1204	—	—	—	—	—	1234	—			
Chatham	Ⓜ	d	—	1138	—	—	—	—	1208	—	—	—	—	—	1238	—			
Rochester	Ⓜ	d	—	1142	—	—	—	—	1212	—	—	—	—	—	1242	—			
Strood	Ⓜ	d	—	1145	—	—	—	—	1215	—	—	—	—	—	1245	—			
Higham		d	—	1150	—	—	—	—	1220	—	—	—	—	—	1250	—			
Gravesend	Ⓜ	a	—	1158	—	—	—	—	1228	—	—	—	—	—	1258	—			
Gravesend	Ⓜ	d	—	1159	1205	—	1220	—	1229	1235	—	1250	—	—	1259	1305			
Northfleet		d	—	1202	1208	—	—	—	1232	1238	—	—	—	—	1302	1308			
Swanscombe		d	—	1204	1210	—	—	—	1234	1240	—	—	—	—	1304	1310			
Greenhithe for Bluewater		d	—	1208	1214	—	1226	—	1238	1244	—	1256	—	—	1308	1314			
Stone Crossing		d	—	1210	1216	—	—	—	1240	1246	—	—	—	—	1310	1316			
Dartford	Ⓜ	a	—	1214	1220	—	1231	—	1244	1250	—	1301	—	—	1314	1320			
Dartford	Ⓜ	d	—	1211	1215	1221	—	1232	—	1241	1245	1251	—	1302	—	1311	1315	1321	
Crayford		d	—	—	—	—	1221	—	—	—	—	—	1251	—	—	—	—		
Barnehurst		d	1158	—	—	—	—	—	1228	—	—	—	—	—	1258	—	—		
Slade Green	Ⓜ	d	1209	1216	1221	—	1229	—	1239	1246	1251	—	1259	—	1309	1316	1321		
Erith		d	1212	1218	—	—	—	—	1242	1248	—	—	—	—	1312	1318	—		
Belvedere		d	—	1221	—	—	1234	—	—	1251	—	—	1304	—	—	1321	—		
Abbey Wood		d	1218	1224	1228	—	1238	—	1248	1254	1258	—	1308	—	1318	1324	1328		
Plumstead		d	1221	1227	1231	—	1241	—	1251	1257	1301	—	1311	—	1321	1327	1331		
Woolwich Arsenal	Ⓜ	DLR	d	1224	1230	1234	—	1244	—	1254	1300	1304	—	1314	—	1324	1330	1334	
Woolwich Dockyard		d	—	1233	—	—	1246	—	—	1303	—	—	1316	—	—	1333	—		
Charlton	Ⓜ	d	1230	1236	1240	—	1250	—	1300	1306	1310	—	1320	—	1330	1336	1340		
Westcombe Park		d	—	1242	—	—	1252	—	—	1312	—	—	1322	—	—	1342	—		
Maze Hill		d	1234	—	1244	—	—	—	1304	—	1314	—	—	—	1334	—	1344		
Greenwich	Ⓜ	DLR	d	1237	—	1247	—	1257	—	1307	—	1317	—	1327	—	1337	—	1347	
Deptford		d	1239	—	1250	—	1259	—	1309	—	1320	—	1329	—	1339	—	1350	—	
Blackheath	Ⓜ	a	—	1241	—	—	—	1257	—	1311	—	—	—	1327	—	1341	—	—	
Lewisham	Ⓜ	DLR	a	—	1244	—	—	—	1301	—	1314	—	—	—	1331	—	1344	—	
Nunhead	Ⓜ	a	—	—	—	—	—	1307	—	—	—	—	—	1337	—	—	—	—	
Peckham Rye	Ⓜ	a	—	—	—	—	—	1310	—	—	—	—	—	1340	—	—	—	—	
Denmark Hill	Ⓜ	a	—	—	—	—	—	1313	—	—	—	—	—	1343	—	—	—	—	
London Victoria	Ⓜ	⊖	a	—	—	—	—	1325	—	—	—	—	—	1355	—	—	—	—	
London Bridge	Ⓜ	⊖	a	1245	1255	1257	1250	1305	—	1315	1325	1327	1320	1335	—	1345	1355	1357	1350
London Cannon Street	Ⓜ	⊖	a	—	—	—	—	1312	—	1321	—	—	—	1341	—	1351	—	—	—
London Blackfriars	Ⓜ	⊖	a	—	—	1304	—	—	—	—	—	1334	—	—	—	—	—	1404	—
City Thameslink	Ⓜ	⊖	a	—	—	1306	—	—	—	—	—	1336	—	—	—	—	—	1406	—
Farringdon	Ⓜ	⊖	a	—	—	1308	—	—	—	—	—	1338	—	—	—	—	—	1408	—
St Pancras International	Ⓜ	⊖	e	⊖	a	—	—	1313	—	—	—	1343	—	—	—	—	—	1413	—
London Waterloo East	Ⓜ	⊖	a	—	1301	—	1256	—	—	—	1331	—	1326	—	—	—	1401	—	1356
London Charing Cross	Ⓜ	⊖	a	—	1305	—	1300	—	—	—	1335	—	1330	—	—	—	1405	—	1400

Times shown in light type are connections.
For guide to notes & symbols see page 2

The Medway Towns, Gravesend, Dartford and Greenwich to London

		TL					TL													
Rainham (Kent)	d	—	—	—	—	1258	—	—	—	—	1328	—	—	—	—					
Gillingham (Kent)	Ⓜ	d	—	—	—	1304	—	—	—	—	1334	—	—	—	—					
Chatham	Ⓜ	d	—	—	—	1308	—	—	—	—	1338	—	—	—	—					
Rochester	Ⓜ	d	—	—	—	1312	—	—	—	—	1342	—	—	—	—					
Strood	Ⓜ	d	—	—	—	1315	—	—	—	—	1345	—	—	—	—					
Higham	d	—	—	—	—	1320	—	—	—	—	1350	—	—	—	—					
Gravesend	Ⓜ	a	—	—	—	1328	—	—	—	—	1358	—	—	—	—					
Gravesend	Ⓜ	d	—	1320	—	—	1329	1335	—	1350	—	—	1359	1405	—	1420	—	—		
Northfleet	d	—	—	—	—	1332	1338	—	—	—	—	—	1402	1408	—	—	—	—		
Swanscombe	d	—	—	—	—	1334	1340	—	—	—	—	—	1404	1410	—	—	—	—		
Greenhithe for Bluewater	d	—	1326	—	—	—	1338	1344	—	1356	—	—	1408	1414	—	—	1426	—	—	
Stone Crossing	d	—	—	—	—	1340	1346	—	—	—	—	—	1410	1416	—	—	—	—	—	
Dartford	Ⓜ	a	—	1331	—	—	1344	1350	—	1401	—	—	1414	1420	—	—	1431	—	—	
Dartford	Ⓜ	d	—	1332	—	1341	1345	1351	—	1402	—	1411	1415	1421	—	1431	—	—	1441	
Crayford	d	1321	—	—	—	—	—	—	1351	—	—	—	—	—	1421	—	—	—	—	
Barnehurst	d	—	—	1328	—	—	—	—	—	—	1358	—	—	—	—	—	—	—	1428	—
Slade Green	Ⓜ	d	1329	—	1339	1346	1351	—	1359	—	1409	1416	1421	—	1429	—	1439	1446	—	
Erith	d	—	—	1342	1348	—	—	—	—	—	1412	1418	—	—	—	—	1442	1448	—	
Belvedere	d	1334	—	—	1351	—	—	—	1404	—	—	1421	—	—	1434	—	—	—	1451	
Abbey Wood	d	1338	—	1348	1354	1358	—	—	1408	—	1418	1424	1428	—	1438	—	1448	1454	—	
Plumstead	d	1341	—	1351	1357	1401	—	—	1411	—	1421	1427	1431	—	1441	—	1451	1457	—	
Woolwich Arsenal	Ⓜ DLR	d	1344	—	1354	1400	1404	—	1414	—	1424	1430	1434	—	1444	—	1454	1500	—	
Woolwich Dockyard	d	1346	—	—	1403	—	—	—	1416	—	—	1433	—	—	1446	—	—	1503	—	
Charlton	Ⓜ	d	1350	—	1400	1406	1410	—	1420	—	1430	1436	1440	—	1450	—	1500	1506	—	
Westcombe Park	d	1352	—	—	—	1412	—	—	1422	—	—	—	1442	—	1452	—	—	—	—	
Maze Hill	d	—	—	1404	—	1414	—	—	—	1434	—	—	1444	—	—	—	1504	—	—	
Greenwich	Ⓜ DLR	d	1357	—	1407	—	1417	—	1427	—	1437	—	1447	—	1457	—	1507	—	—	
Deptford	d	1359	—	1409	—	1420	—	—	1429	—	1439	—	1450	—	1459	—	1509	—	—	
Blackheath	Ⓜ	a	—	1357	—	1411	—	—	—	1427	—	1441	—	—	—	1457	—	1511	—	
Lewisham	Ⓜ DLR	a	—	1401	—	1414	—	—	—	1431	—	1444	—	—	—	1501	—	1514	—	
Nunhead	Ⓜ	a	—	1407	—	—	—	—	—	1437	—	—	—	—	—	1507	—	—	—	
Peckham Rye	Ⓜ	a	—	1410	—	—	—	—	—	1440	—	—	—	—	—	1510	—	—	—	
Denmark Hill	Ⓜ	a	—	1413	—	—	—	—	—	1443	—	—	—	—	—	1513	—	—	—	
London Victoria	Ⓜ	⊖ a	—	1426	—	—	—	—	—	1455	—	—	—	—	—	1525	—	—	—	
London Bridge	Ⓜ	⊖ a	1405	—	1415	1425	1427	1420	1435	—	1446	1455	1457	1450	1505	—	1515	1525	—	
London Cannon Street	Ⓜ	⊖ a	1412	—	1421	—	—	—	1441	—	1451	—	—	—	1512	—	1524	—	—	
London Blackfriars	Ⓜ	⊖ a	—	—	—	—	1434	—	—	—	—	—	1504	—	—	—	—	—	—	
City Thameslink	Ⓜ	⊖ a	—	—	—	—	1436	—	—	—	—	—	1506	—	—	—	—	—	—	
Farringdon	Ⓜ	⊖ a	—	—	—	—	1438	—	—	—	—	—	1508	—	—	—	—	—	—	
St Pancras International	Ⓜ	⊖ e a	—	—	—	—	1443	—	—	—	—	—	1513	—	—	—	—	—	—	
London Waterloo East	Ⓜ	⊖ a	—	—	—	1431	—	1426	—	—	—	1501	—	1456	—	—	—	—	1531	
London Charing Cross	Ⓜ	⊖ a	—	—	—	1435	—	1430	—	—	—	1505	—	1500	—	—	—	—	1535	

Times shown in light type are connections.

For guide to notes & symbols see page 2

The Medway Towns, Gravesend, Dartford and Greenwich to London

		TL					TL						TL									
Rainham (Kent)	d	1358	—	—	—	—	1428	—	—	—	—	—	1458	—	—	—						
Gillingham (Kent)	Ⓜ	d	1404	—	—	—	1434	—	—	—	—	—	1504	—	—	—						
Chatham	Ⓜ	d	1408	—	—	—	1438	—	—	—	—	—	1508	—	—	—						
Rochester	Ⓜ	d	1412	—	—	—	1442	—	—	—	—	—	1512	—	—	—						
Strood	Ⓜ	d	1415	—	—	—	1445	—	—	—	—	—	1515	—	—	—						
Higham		d	1420	—	—	—	1450	—	—	—	—	—	1520	—	—	—						
Gravesend	Ⓜ	a	1428	—	—	—	1458	—	—	—	—	—	1528	—	—	—						
Gravesend	Ⓜ	d	1429	1435	—	1450	—	1459	1505	—	1520	—	1529	1535	—	1550						
Northfleet		d	1432	1438	—	—	—	1502	1508	—	—	—	1532	1539	—	—						
Swanscombe		d	1434	1440	—	—	—	1504	1510	—	—	—	1534	1541	—	—						
Greenhithe for Bluewater		d	1438	1444	—	1456	—	1508	1514	—	1526	—	1538	1544	—	1556						
Stone Crossing		d	1440	1446	—	—	—	1510	1516	—	—	—	1540	1546	—	—						
Dartford	Ⓜ	a	1444	1450	—	1501	—	1514	1520	—	1531	—	1544	1550	—	1601						
Dartford	Ⓜ	d	1445	1451	—	1502	—	1511	1515	1521	—	1531	—	1541	1545	1551	1602					
Crayford		d	—	—	1451	—	—	—	—	1521	—	—	—	—	—	1551	—					
Barnehurst		d	—	—	—	—	1458	—	—	—	—	1528	—	—	—	—	—					
Slade Green	Ⓜ	d	1451	—	1459	—	1509	1516	1521	—	1529	—	1539	1546	1551	—	1557					
Erith		d	—	—	—	—	1512	1518	—	—	—	—	1542	1548	—	—	—					
Belvedere		d	—	—	1504	—	—	1521	—	—	1534	—	1551	—	—	1602	—					
Abbey Wood		d	1458	—	1508	—	1518	1524	1528	—	1538	—	1548	1554	1558	—	1606					
Plumstead		d	1501	—	1511	—	1521	1527	1531	—	1541	—	1551	1557	1601	—	1609					
Woolwich Arsenal	Ⓜ	DLR	d	1504	—	1514	—	1524	1530	1534	—	1544	—	1554	1600	1604	—	1612				
Woolwich Dockyard		d	—	—	1516	—	—	1533	—	—	1546	—	—	1603	—	—	1614					
Charlton	Ⓜ	d	1510	—	1520	—	1530	1536	1540	—	1550	—	1600	1606	1610	—	1618					
Westcombe Park		d	1512	—	1522	—	—	1542	—	1552	—	—	—	1612	—	—	1620					
Maze Hill		d	1514	—	—	—	1534	—	1544	—	—	1604	—	1614	—	—	—					
Greenwich	Ⓜ	DLR	d	1517	—	1527	—	1537	—	1547	—	1557	—	1607	—	1617	—	1625				
Deptford		d	1520	—	1529	—	1539	—	1550	—	1559	—	1609	—	1620	—	1627					
Blackheath	Ⓜ	a	—	—	—	1527	—	1541	—	—	1557	—	1611	—	—	—	1627					
Lewisham	Ⓜ	DLR	a	—	—	1531	—	1544	—	—	1601	—	1614	—	—	—	1631					
Nunhead	Ⓜ	a	—	—	—	1537	—	—	—	—	1609	—	—	—	—	—	1637					
Peckham Rye	Ⓜ	a	—	—	—	1540	—	—	—	—	1611	—	—	—	—	—	1640					
Denmark Hill	Ⓜ	a	—	—	—	1543	—	—	—	—	1614	—	—	—	—	—	1643					
London Victoria	Ⓜ	Ⓜ	a	—	—	1555	—	—	—	—	1627	—	—	—	—	—	1655					
London Bridge	Ⓜ	Ⓜ	Ⓜ	a	1527	1520	1535	—	1545	1555	1557	1550	1605	—	1616	1625	1627	1620	1633	—		
London Cannon Street	Ⓜ	Ⓜ	Ⓜ	a	—	—	1542	—	1551	—	—	—	1612	—	1624	—	—	—	1640	—		
London Blackfriars	Ⓜ	Ⓜ	Ⓜ	a	1534	—	—	—	—	—	1604	—	—	—	—	—	—	—	1634	—		
City Thameslink	Ⓜ	Ⓜ	Ⓜ	a	1536	—	—	—	—	—	1606	—	—	—	—	—	—	—	1636	—		
Farringdon	Ⓜ	Ⓜ	Ⓜ	a	1538	—	—	—	—	—	1608	—	—	—	—	—	—	—	1638	—		
St Pancras International	Ⓜ	Ⓜ	Ⓜ	a	1543	—	—	—	—	—	1613	—	—	—	—	—	—	—	1643	—		
London Waterloo East	Ⓜ	Ⓜ	Ⓜ	a	—	—	1526	—	—	—	1601	—	1556	—	—	—	—	—	1631	—	1626	—
London Charing Cross	Ⓜ	Ⓜ	Ⓜ	a	—	—	1530	—	—	—	1605	—	1600	—	—	—	—	—	1636	—	1630	—

Times shown in light type are connections.
For guide to notes & symbols see page 2

The Medway Towns, Gravesend, Dartford and Greenwich to London

			TL					TL					TL						
Rainham (Kent)	d	—	—	1528	—	—	—	—	—	1558	—	—	—	—	1628	—			
Gillingham (Kent)	Ⓜ	d	—	1534	—	—	—	—	1604	—	—	—	—	1634	—				
Chatham	Ⓜ	d	—	1538	—	—	—	—	1608	—	—	—	—	1638	—				
Rochester	Ⓜ	d	—	1542	—	—	—	—	1612	—	—	—	—	1642	—				
Strood	Ⓜ	d	—	1545	—	—	—	—	1616	—	—	—	—	1645	—				
Higham	d	—	—	1550	—	—	—	—	1621	—	—	—	—	1650	—				
Gravesend	Ⓜ	a	—	1558	—	—	—	—	1629	—	—	—	—	1659	—				
Gravesend	Ⓜ	d	—	1559	1603	—	—	1620	1629	1635	—	—	1650	1659	1705				
Northfleet	d	—	—	1602	1606	—	—	—	1632	1639	—	—	—	1702	1709				
Swanscombe	d	—	—	1604	1608	—	—	—	1634	1641	—	—	—	1704	1711				
Greenhithe for Bluewater	d	—	—	1608	1612	—	—	1626	1638	1644	—	—	1656	1708	1714				
Stone Crossing	d	—	—	1610	1614	—	—	—	1640	1646	—	—	—	1710	1716				
Dartford	Ⓜ	a	—	1614	1618	—	—	1631	1644	1650	—	—	1701	1714	1720				
Dartford	Ⓜ	d	—	1611	1615	1619	—	—	1632	1641	1645	1651	—	1702	1711	1715	1721		
Crayford	d	—	—	—	—	1621	—	—	—	—	—	—	1650	—	—	—			
Barnehurst	d	1558	—	—	—	—	1628	—	—	—	—	—	—	1654	—	—			
Slade Green	Ⓜ	d	1609	1616	1621	—	1630	1639	—	1646	1651	—	1658	1702	—	1716	1721		
Erith	d	1612	1618	—	—	—	1642	—	—	1648	—	—	—	1704	—	1718	—		
Belvedere	d	—	1621	—	—	—	1635	—	—	1651	—	—	1703	—	1721	—			
Abbey Wood	d	1618	1624	1628	—	1638	1648	—	1654	1658	—	1706	1710	—	1724	1728	—		
Plumstead	d	1621	1627	1631	—	1641	1651	—	1657	1701	—	1709	1713	—	1727	1731	—		
Woolwich Arsenal	Ⓜ	DLR	d	1624	1630	1634	—	1644	1654	—	1700	1704	—	1712	1716	—	1730	1734	—
Woolwich Dockyard	d	—	1633	—	—	—	1647	—	—	1703	—	—	1715	—	1733	—	—		
Charlton	Ⓜ	d	1630	1636	1640	—	1650	1700	—	1706	1710	—	1718	1722	—	1736	1740	—	
Westcombe Park	d	—	1642	—	—	1652	—	—	—	1712	—	1720	—	—	1742	—	—		
Maze Hill	d	1634	—	1644	—	—	1704	—	—	1714	—	—	1726	—	1744	—	—		
Greenwich	Ⓜ	DLR	d	1637	—	1647	—	1658	1708	—	—	1717	—	1726	1730	—	1747	—	
Deptford	d	1639	—	1650	—	1700	1711	—	—	1720	—	—	1728	1732	—	1750	—		
Blackheath	Ⓜ	a	—	1641	—	—	—	—	1657	1711	—	—	—	1727	1741	—	—		
Lewisham	Ⓜ	DLR	a	—	1644	—	—	—	1701	1714	—	—	—	1731	1744	—	—		
Nunhead	Ⓜ	a	—	—	—	—	—	—	1707	—	—	—	—	1737	—	—	—		
Peckham Rye	Ⓜ	a	—	—	—	—	—	—	1710	—	—	—	—	1740	—	—	—		
Denmark Hill	Ⓜ	a	—	—	—	—	—	—	1713	—	—	—	—	1743	—	—	—		
London Victoria	Ⓜ	Ⓜ	a	—	—	—	—	—	1725	—	—	—	—	1755	—	—	—		
London Bridge	Ⓜ	Ⓜ	a	1646	1655	1657	1649	1707	—	—	1723	1727	1721	1734	1738	—	1753	1757	1751
London Cannon Street	Ⓜ	Ⓜ	a	1653	—	—	—	1714	1725	—	—	—	—	1741	1746	—	—	—	
London Blackfriars	Ⓜ	Ⓜ	a	—	1704	—	—	—	—	—	1734	—	—	—	—	—	1804	—	
City Thameslink	Ⓜ	Ⓜ	a	—	1706	—	—	—	—	—	1736	—	—	—	—	—	1806	—	
Farringdon	Ⓜ	Ⓜ	a	—	1708	—	—	—	—	—	1738	—	—	—	—	—	1808	—	
St Pancras International	Ⓜ	Ⓜ	e	Ⓜ	a	—	—	—	—	—	1743	—	—	—	—	—	1813	—	
London Waterloo East	Ⓜ	Ⓜ	a	—	1701	—	1655	—	—	—	1730	—	1728	—	—	—	1758	—	1756
London Charing Cross	Ⓜ	Ⓜ	a	—	1706	—	1701	—	—	—	1739	—	1734	—	—	—	1805	—	1803

Times shown in light type are connections.
For guide to notes & symbols see page 2

The Medway Towns, Gravesend, Dartford and Greenwich to London

		TL										TL											
Rainham (Kent)	d	—	—	—	—	1700	—	—	—	—	—	—	—	—	—	—	—	—	—	—	—	—	—
Gillingham (Kent)	Ⓜ	d	—	—	—	1706	—	—	—	—	—	—	—	—	—	1734	—	—	—	—	—	—	—
Chatham	Ⓜ	d	—	—	—	1710	—	—	—	—	—	—	—	—	—	1738	—	—	—	—	—	—	—
Rochester	Ⓜ	d	—	—	—	1714	—	—	—	—	—	—	—	—	—	1742	—	—	—	—	—	—	—
Strood	Ⓜ	d	—	—	—	1717	—	—	—	—	—	—	—	—	—	1745	—	—	—	—	—	—	—
Higham		d	—	—	—	1722	—	—	—	—	—	—	—	—	—	1750	—	—	—	—	—	—	—
Gravesend	Ⓜ	a	—	—	—	1729	—	—	—	—	—	—	—	—	—	1759	—	—	—	—	—	—	—
Gravesend	Ⓜ	d	—	1718	—	—	1729	1735	—	—	—	—	—	—	—	1759	1805	—	—	—	—	—	—
Northfleet		d	—	—	—	—	1733	1739	—	—	—	—	—	—	—	1802	1808	—	—	—	—	—	—
Swanscombe		d	—	—	—	—	1735	1741	—	—	—	—	—	—	—	1804	1810	—	—	—	—	—	—
Greenhithe for Bluewater		d	—	1724	—	—	1738	1744	—	—	—	—	—	—	—	1808	1814	—	—	—	—	—	—
Stone Crossing		d	—	—	—	—	1740	1746	—	—	—	—	—	—	—	1810	1816	—	—	—	—	—	—
Dartford	Ⓜ	a	—	1729	—	—	1744	1750	—	—	—	—	—	—	—	1814	1820	—	—	—	—	—	—
Dartford	Ⓜ	d	—	1730	—	1739	1745	1751	—	—	—	—	—	—	—	1815	1821	—	—	—	—	—	1842
Crayford		d	1722	—	—	—	—	—	—	1745	—	—	—	—	—	—	—	—	—	—	—	—	1828
Barnehurst		d	—	—	1728	—	—	—	—	—	1743	—	—	—	—	1808	—	—	—	—	—	—	1828
Slade Green	Ⓜ	d	1729	—	1740	1746	1751	—	—	1754	1800	1809	1816	1821	—	—	1829	1837	1842	1848	1848	1848	1848
Erith		d	—	—	1743	1748	—	—	—	—	1803	1811	1818	—	—	—	1832	1842	—	—	—	—	1850
Belvedere		d	1734	—	—	1751	—	—	—	—	1759	—	1814	1821	—	—	1835	—	—	—	—	—	1853
Abbey Wood		d	1738	—	1749	1754	1758	—	—	—	1803	1809	1817	1824	1828	—	—	1838	1848	1852	1856	1856	1856
Plumstead		d	—	—	1752	1757	1801	—	—	—	1806	1812	1820	1827	1831	—	—	1841	1851	1855	1859	1859	1859
Woolwich Arsenal	Ⓜ	DLR	d	1742	—	1755	1800	1804	—	—	1809	1815	1823	1830	1834	—	—	1844	1854	1858	1902	1902	1902
Woolwich Dockyard		d	—	—	—	1803	—	—	—	—	1811	—	1826	1833	—	—	—	1847	—	—	—	—	1904
Charlton	Ⓜ	d	1748	—	1801	1806	1810	—	—	—	1815	1821	1829	1836	1840	—	—	1850	1900	1904	1907	1907	1907
Westcombe Park		d	1750	—	—	—	1812	—	—	—	1817	—	—	—	1842	—	—	1852	—	—	—	—	1906
Maze Hill		d	—	—	1805	—	1814	—	—	—	1825	1833	—	—	1844	—	—	—	1904	1909	—	—	—
Greenwich	Ⓜ	DLR	d	1755	—	1809	—	1817	—	—	1822	1828	1837	—	1847	—	—	1858	1908	1913	—	—	—
Deptford		d	1757	—	1811	—	1820	—	—	—	1824	1831	1840	—	1850	—	—	1900	1911	1916	—	—	—
Blackheath	Ⓜ	a	—	1756	—	1811	—	—	—	—	—	—	—	1841	—	—	—	—	—	—	—	—	1913
Lewisham	Ⓜ	DLR	a	—	1759	—	1816	—	—	—	—	—	—	1845	—	—	—	—	—	—	—	—	1916
Nunhead	Ⓜ	a	—	1807	—	1837b	—	—	—	—	—	—	—	1907b	—	—	—	—	—	—	—	—	1937b
Peckham Rye	Ⓜ	a	—	1810	—	1840b	—	—	—	—	—	—	—	1909b	—	—	—	—	—	—	—	—	1940b
Denmark Hill	Ⓜ	a	—	1813	—	1843b	—	—	—	—	—	—	—	1913b	—	—	—	—	—	—	—	—	1943b
London Victoria	Ⓜ	Ⓜ	a	—	1825	—	1857b	—	—	—	—	—	—	1927b	—	—	—	—	—	—	—	—	1955b
London Bridge	Ⓜ	Ⓜ	a	1803	—	1817	1826	1827	1822	1830	1837	1848	1858	1857	1852	1909	1919	1923	1927	1927	1927	1927	1927
London Cannon Street	Ⓜ	Ⓜ	a	1810	—	1825	—	—	—	1837	1844	1854	—	—	—	1915	1926	1930	—	—	—	—	1930
London Blackfriars	Ⓜ	Ⓜ	a	—	—	—	1834	—	—	—	—	—	—	1904	—	—	—	—	—	—	—	—	—
City Thameslink	Ⓜ	Ⓜ	a	—	—	—	1836	—	—	—	—	—	—	1906	—	—	—	—	—	—	—	—	—
Farringdon	Ⓜ	Ⓜ	a	—	—	—	1838	—	—	—	—	—	—	1908	—	—	—	—	—	—	—	—	—
St Pancras International	Ⓜ	Ⓜ	e	Ⓜ	a	—	—	1843	—	—	—	—	—	1913	—	—	—	—	—	—	—	—	—
London Waterloo East	Ⓜ	Ⓜ	a	—	—	—	1832	—	—	—	1828	—	—	1905	—	—	1857	—	—	—	—	—	1932
London Charing Cross	Ⓜ	Ⓜ	a	—	—	—	1838	—	—	—	1834	—	—	—	1909	—	1902	—	—	—	—	—	1936

Times shown in light type are connections.

For guide to notes & symbols see page 2

b Change at Lewisham

The Medway Towns, Gravesend, Dartford and Greenwich to London

		TL								TL								TL			
Rainham (Kent)		d	1800	—	—	—	—	—	—	1830	—	—	—	—	—	—	—	1858	—	—	—
Gillingham (Kent)	Ⓜ	d	1806	—	—	—	—	—	—	1836	—	—	—	—	—	—	—	1904	—	—	—
Chatham	Ⓜ	d	1810	—	—	—	—	—	—	1840	—	—	—	—	—	—	—	1908	—	—	—
Rochester	Ⓜ	d	1814	—	—	—	—	—	—	1844	—	—	—	—	—	—	—	1912	—	—	—
Strood	Ⓜ	d	1818	—	—	—	—	—	—	1847	—	—	—	—	—	—	—	1915	—	—	—
Higham		d	1823	—	—	—	—	—	—	1852	—	—	—	—	—	—	—	1920	—	—	—
Gravesend	Ⓜ	a	1829	—	—	—	—	—	—	1859	—	—	—	—	—	—	—	1927	—	—	—
Gravesend	Ⓜ	d	1830	1835	—	1851	—	—	—	1859	1905	—	1918	—	—	—	—	1927	1935	—	—
Northfleet		d	1833	1838	—	—	—	—	—	1903	1908	—	—	—	—	—	—	1931	1938	—	—
Swanscombe		d	1835	1840	—	—	—	—	—	1905	1910	—	—	—	—	—	—	1933	1940	—	—
Greenhithe for Bluewater		d	1839	1844	—	1858	—	—	—	1908	1914	—	1926	—	—	—	—	1936	1944	—	—
Stone Crossing		d	1841	1846	—	—	—	—	—	1910	1916	—	—	—	—	—	—	1938	1946	—	—
Dartford	Ⓜ	a	1845	1851	—	1903	—	—	—	1914	1920	—	1931	—	—	—	—	1944	1950	—	—
Dartford	Ⓜ	d	1846	1852	—	1907	—	—	—	1915	1921	—	1932	—	—	—	—	1941	1945	1951	—
Crayford		d	—	—	1848	—	1857	—	—	—	—	1914	—	—	—	—	—	—	—	—	1951
Barnehurst		d	—	—	—	—	—	1854	—	—	—	—	—	—	—	—	—	—	—	—	—
Slade Green	Ⓜ	d	1851	—	1859	—	1909	1916	1921	—	1929	—	—	1939	1946	1951	—	1959	2009	—	—
Erith		d	—	—	—	—	1912	1918	—	—	—	—	—	1942	1948	—	—	—	—	—	2012
Belvedere		d	—	—	1904	—	—	1921	—	—	1934	—	—	—	1951	—	—	—	—	—	2004
Abbey Wood		d	1859	—	1908	—	1918	1924	1928	—	1938	—	—	1948	1954	1958	—	2008	2018	—	—
Plumstead		d	1902	—	1911	—	1921	1927	1931	—	1941	—	—	1951	1957	2001	—	2011	2021	—	—
Woolwich Arsenal	Ⓜ	DLR	d	1905	—	1914	—	1924	1930	1934	—	1944	—	1954	2000	2004	—	2014	2024	—	—
Woolwich Dockyard		d	—	—	1916	—	—	1933	—	—	1946	—	—	—	2003	—	—	—	—	—	2016
Charlton	Ⓜ	d	1910	—	1920	—	1930	1936	1940	—	1950	—	—	2000	2006	2010	—	2020	2030	—	—
Westcombe Park		d	1912	—	1922	—	—	1942	—	1952	—	—	—	—	—	2012	—	—	—	—	2022
Maze Hill		d	1914	—	—	—	1934	—	1944	—	—	—	—	2004	—	2014	—	—	—	—	2034
Greenwich	Ⓜ	DLR	d	1918	—	1927	—	1937	—	1947	—	1957	—	2007	—	2017	—	2027	2037	—	—
Deptford		d	1920	—	1929	—	1939	—	1950	—	1959	—	—	2009	—	2020	—	2029	2039	—	—
Blackheath	Ⓜ	a	—	—	—	—	—	1941	—	—	—	—	1957	—	2011	—	—	—	—	—	—
Lewisham	Ⓜ	DLR	a	—	—	—	—	1944	—	—	—	—	2001	—	2016	—	—	—	—	—	—
Nunhead	Ⓜ	a	—	—	—	—	—	—	—	—	—	—	2007	—	2037b	—	—	—	—	—	—
Peckham Rye	Ⓜ	a	—	—	—	—	—	—	—	—	—	—	2010	—	2040b	—	—	—	—	—	—
Denmark Hill	Ⓜ	a	—	—	—	—	—	—	—	—	—	—	2013	—	2043b	—	—	—	—	—	—
London Victoria	Ⓜ	⊖	a	—	—	—	—	—	—	—	—	—	2025	—	2055b	—	—	—	—	—	—
London Bridge	Ⓜ	⊖	a	1927	1920	1936	1943	1946	1955	1957	1951	2005	—	2015	2026	2027	2020	2035	2045	—	—
London Cannon Street	Ⓜ	⊖	a	—	—	1943	—	1951	—	—	—	2011	—	2021	—	—	—	2041	2051	—	—
London Blackfriars	Ⓜ	⊖	a	1934	—	—	—	—	2004	—	—	—	—	—	2034	—	—	—	—	—	—
City Thameslink	Ⓜ	⊖	a	1936	—	—	—	—	2006	—	—	—	—	—	2036	—	—	—	—	—	—
Farringdon	Ⓜ	⊖	a	1938	—	—	—	—	2008	—	—	—	—	—	2038	—	—	—	—	—	—
St Pancras International	Ⓜ	⊖	a	1943	—	—	—	—	2013	—	—	—	—	—	2043	—	—	—	—	—	—
London Waterloo East	Ⓜ	⊖	a	—	1927	—	1949	—	2001	—	1957	—	—	—	2031	—	—	2026	—	—	—
London Charing Cross	Ⓜ	⊖	a	—	1931	—	1953	—	2005	—	2001	—	—	—	2035	—	—	2030	—	—	—

Times shown in light type are connections.

For guide to notes & symbols see page 2

b Change at Lewisham

The Medway Towns, Gravesend, Dartford and Greenwich to London

			TL				TL				TL							
Rainham (Kent)	d	—	1928	—	—	—	—	1958	—	—	—	—	2028	—	—	—		
Gillingham (Kent)	Ⓜ	d	—	1934	—	—	—	2004	—	—	—	—	2034	—	—	—		
Chatham	Ⓜ	d	—	1938	—	—	—	2008	—	—	—	—	2038	—	—	—		
Rochester	Ⓜ	d	—	1942	—	—	—	2012	—	—	—	—	2042	—	—	—		
Strood	Ⓜ	d	—	1945	—	—	—	2015	—	—	—	—	2045	—	—	—		
Higham	d	—	1950	—	—	—	—	2020	—	—	—	—	2050	—	—	—		
Gravesend	Ⓜ	a	—	1958	—	—	—	2028	—	—	—	—	2058	—	—	—		
Gravesend	Ⓜ	d	—	1959	2005	—	2020	—	2029	2035	—	2050	—	2059	2105	—	2120	
Northfleet	d	—	2002	2008	—	—	—	2032	2038	—	—	—	2102	2108	—	—	—	
Swanscombe	d	—	2004	2010	—	—	—	2034	2040	—	—	—	2104	2110	—	—	—	
Greenhithe for Bluewater	d	—	2008	2014	—	2026	—	2038	2044	—	2056	—	2108	2114	—	2126	—	
Stone Crossing	d	—	2010	2016	—	—	—	2040	2046	—	—	—	2110	2116	—	—	—	
Dartford	Ⓜ	a	—	2014	2020	—	2031	—	2044	2050	—	2101	—	2114	2120	—	2131	
Dartford	Ⓜ	d	2011	2015	2021	—	2032	2041	2045	2051	—	2102	2111	2115	2121	—	2132	2141
Crayford	d	—	—	—	—	2021	—	—	—	—	2051	—	—	—	—	2121	—	—
Barnehurst	d	—	—	—	—	—	—	—	—	—	—	—	—	—	—	—	—	—
Slade Green	Ⓜ	d	2016	2021	—	2029	—	2046	2051	—	2059	—	2116	2121	—	2129	—	2146
Erith	d	2018	—	—	2032	—	2048	—	—	2102	—	2118	—	—	2132	—	2148	—
Belvedere	d	2021	—	—	2034	—	2051	—	—	2104	—	2121	—	—	2134	—	2151	—
Abbey Wood	d	2024	2028	—	2038	—	2054	2058	—	2108	—	2124	2128	—	2138	—	2154	—
Plumstead	d	2027	2031	—	2041	—	2057	2101	—	2111	—	2127	2131	—	2141	—	2157	—
Woolwich Arsenal	Ⓜ	DLR d	2030	2034	—	2044	—	2100	2104	—	2114	—	2130	2134	—	2144	—	2200
Woolwich Dockyard	d	2033	—	—	2046	—	2103	—	—	2116	—	2133	—	—	2146	—	2203	—
Charlton	Ⓜ	d	2036	2040	—	2050	—	2106	2110	—	2120	—	2136	2140	—	2150	—	2206
Westcombe Park	d	—	2042	—	2052	—	—	2112	—	2122	—	—	2142	—	2152	—	—	—
Maze Hill	d	—	2044	—	2054	—	—	2114	—	2124	—	—	2144	—	2154	—	—	—
Greenwich	Ⓜ	DLR d	—	2047	—	2057	—	—	2117	—	2127	—	—	2147	—	2157	—	—
Deptford	d	—	2050	—	2059	—	—	2120	—	2129	—	—	2150	—	2159	—	—	—
Blackheath	Ⓜ	a	2041	—	—	2057	2111	—	—	—	2127	2141	—	—	—	2157	2211	—
Lewisham	Ⓜ	DLR a	2044	—	—	2101	2114	—	—	—	2131	2144	—	—	—	2201	2214	—
Nunhead	Ⓜ	a	—	—	—	2107	—	—	—	—	2137	—	—	—	—	2207	—	—
Peckham Rye	Ⓜ	a	—	—	—	2110	—	—	—	—	2140	—	—	—	2210	—	—	—
Denmark Hill	Ⓜ	a	—	—	—	2113	—	—	—	—	2144	—	—	—	2213	—	—	—
London Victoria	Ⓜ	Ⓧ a	—	—	—	2125	—	—	—	—	2155	—	—	—	2225	—	—	—
London Bridge	Ⓜ	Ⓧ a	2055	2057	2050	2105	—	2125	2127	2120	2135	—	2155	2157	2150	2205	—	2225
London Cannon Street	Ⓜ	Ⓧ a	—	—	—	2111	—	—	—	—	2141	—	—	—	2211	—	—	—
London Blackfriars	Ⓜ	Ⓧ a	—	2104	—	—	—	—	2134	—	—	—	—	2204	—	—	—	—
City Thameslink	Ⓜ	Ⓧ a	—	2106	—	—	—	—	2136	—	—	—	—	2206	—	—	—	—
Farringdon	Ⓜ	Ⓧ a	—	2108	—	—	—	—	2138	—	—	—	—	2208	—	—	—	—
St Pancras International	Ⓜ	Ⓧ a	—	2113	—	—	—	—	2143	—	—	—	—	2213	—	—	—	—
London Waterloo East	Ⓜ	Ⓧ a	2101	—	2056	—	—	2131	—	2126	—	—	2201	—	2156	—	—	2231
London Charing Cross	Ⓜ	Ⓧ a	2105	—	2100	—	—	2135	—	2130	—	—	2205	—	2200	—	—	2235

Times shown in light type are connections.
For guide to notes & symbols see page 2

The Medway Towns, Gravesend, Dartford and Greenwich to London

			TL				TL				TL				TL			
Rainham (Kent)		d	2058	—	—	—	2128	—	—	—	2158	—	—	—	2230			
Gillingham (Kent)	Ⓜ	d	2104	—	—	—	2134	—	—	—	2204	—	—	—	2236			
Chatham	Ⓜ	d	2108	—	—	—	2138	—	—	—	2208	—	—	—	2240			
Rochester	Ⓜ	d	2112	—	—	—	2142	—	—	—	2212	—	—	—	2244			
Strood	Ⓜ	d	2115	—	—	—	2145	—	—	—	2215	—	—	—	2247			
Higham		d	2120	—	—	—	2150	—	—	—	2220	—	—	—	2252			
Gravesend	Ⓜ	a	2128	—	—	—	2158	—	—	—	2229	—	—	—	2259			
Gravesend	Ⓜ	d	2129	2135	—	2150	—	2159	2205	—	2220	—	2229	2235	—	2250	—	2259
Northfleet		d	2132	2138	—	—	—	2202	2208	—	—	—	2232	2238	—	—	—	2303
Swanscombe		d	2134	2140	—	—	—	2204	2210	—	—	—	2234	2240	—	—	—	2305
Greenhithe for Bluewater		d	2138	2144	—	2156	—	2208	2214	—	2226	—	2238	2244	—	2256	—	2308
Stone Crossing		d	2140	2146	—	—	—	2210	2216	—	—	—	2240	2246	—	—	—	2310
Dartford	Ⓜ	a	2144	2150	—	2201	—	2214	2220	—	2231	—	2244	2250	—	2301	—	2315
Dartford	Ⓜ	d	2145	2151	—	2202	2211	2215	2221	—	2232	2241	2245	2251	—	2302	2311	—
Crayford		d	—	—	2151	—	—	—	—	—	2221	—	—	—	2251	—	—	—
Barnehurst		d	—	—	—	—	—	—	—	—	—	—	—	—	—	—	—	—
Slade Green	Ⓜ	d	2151	—	2159	—	2216	2221	—	2229	—	2246	2251	—	2259	—	2316	—
Erith		d	—	—	2202	—	2218	—	—	2232	—	2248	—	—	2302	—	2318	—
Belvedere		d	—	—	2204	—	2221	—	—	2234	—	2251	—	—	2304	—	2321	—
Abbey Wood		d	2158	—	2208	—	2224	2228	—	2238	—	2254	2258	—	2308	—	2324	—
Plumstead		d	2201	—	2211	—	2227	2231	—	2241	—	2257	2301	—	2311	—	2327	—
Woolwich Arsenal	Ⓜ	DLR	d	2204	—	2214	—	2230	2234	—	2244	—	2300	2304	—	2314	—	2330
Woolwich Dockyard		d	—	—	2216	—	2233	—	—	2246	—	2303	—	—	2316	—	2333	—
Charlton	Ⓜ	d	2210	—	2220	—	2236	2240	—	2250	—	2306	2310	—	2320	—	2336	—
Westcombe Park		d	2212	—	2222	—	2242	—	—	2252	—	2312	—	—	2322	—	—	—
Maze Hill		d	2214	—	2224	—	2244	—	—	2254	—	2314	—	—	2324	—	—	—
Greenwich	Ⓜ	DLR	d	2217	—	2227	—	2247	—	2257	—	2317	—	—	2327	—	—	—
Deptford		d	2220	—	2229	—	2250	—	2259	—	2320	—	2329	—	—	—	—	—
Blackheath	Ⓜ	a	—	—	—	2227	2241	—	—	—	2257	2311	—	—	—	2327	2341	—
Lewisham	Ⓜ	DLR	a	—	—	2231	2244	—	—	—	2301	2314	—	—	—	2331	2344	—
Nunhead	Ⓜ	a	—	—	—	2237	—	—	—	—	2307	—	—	—	—	2337	—	—
Peckham Rye	Ⓜ	a	—	—	—	2240	—	—	—	—	2310	—	—	—	—	2339	—	—
Denmark Hill	Ⓜ	a	—	—	—	2243	—	—	—	—	2313	—	—	—	—	2343	—	—
London Victoria	Ⓜ	⊖	a	—	—	2255	—	—	—	—	2325	—	—	—	—	2356	—	—
London Bridge	Ⓜ	⊖	a	2227	2220	2235	—	2255	2257	2250	2305	—	2325	2327	2320	2335	—	2355
London Cannon Street	Ⓜ	⊖	a	—	—	2241	—	—	—	—	2311	—	—	—	2341	—	—	—
London Blackfriars	Ⓜ	⊖	a	2234	—	—	—	2304	—	—	—	—	2334	—	—	—	—	—
City Thameslink	Ⓜ	⊖	a	2236	—	—	—	—	—	—	—	—	—	—	—	—	—	—
Farringdon	Ⓜ	⊖	a	2238	—	—	—	2308	—	—	—	—	2338	—	—	—	—	—
St Pancras International	Ⓜ	⊖	a	2243	—	—	—	2313	—	—	—	—	2343	—	—	—	—	—
London Waterloo East	Ⓜ	⊖	a	—	2226	—	—	2301	—	2256	—	2331	—	2326	—	—	—	0001
London Charing Cross	Ⓜ	⊖	a	—	2230	—	—	2305	—	2300	—	—	2335	—	2330	—	—	0005

Times shown in light type are connections.

For guide to notes & symbols see page 2

The Medway Towns, Gravesend, Dartford and Greenwich to London

		Ⓜ	Ⓜ	Ⓜ	Ⓜ	Ⓜ	Ⓜ	Ⓜ	
		WThX	MTO	MTX	ThFO	TL	MTX	MTO	TL
Rainham (Kent)	d	—	—	—	—	2300	—	—	2330
Gillingham (Kent)	Ⓜ	d	—	—	—	2306	—	—	2336
Chatham	Ⓜ	d	—	—	—	2310	—	—	2340
Rochester	Ⓜ	d	—	—	—	2314	—	—	2344
Strood	Ⓜ	d	—	—	—	2317	—	—	2347
Higham	d	—	—	—	—	2322	—	—	2352
Gravesend	Ⓜ	a	—	—	—	2329	—	—	2359
Gravesend	Ⓜ	d	2305	—	—	2329	2335	2335	2359
Northfleet	d	2308	—	—	—	2333	2338	2338	0003
Swanscombe	d	2310	—	—	—	2335	2340	2340	0005
Greenhithe for Bluewater	d	2314	—	—	—	2338	2344	2344	0008
Stone Crossing	d	2316	—	—	—	2340	2346	2346	0010
Dartford	Ⓜ	a	2320	—	—	2345	2350	2350	0015
Dartford	Ⓜ	d	2321	—	2341	2341	—	2351	2351
Crayford	d	—	2321	—	—	—	—	—	—
Barnehurst	d	—	—	—	—	—	—	—	—
Slade Green	Ⓜ	d	—	2329	2346	2346	—	—	—
Erith	d	—	2332	2348	2348	—	—	—	—
Belvedere	d	—	2334	2351	2351	—	—	—	—
Abbey Wood	d	—	2338	2354	2354	—	—	—	—
Plumstead	d	—	2341	2357	2357	—	—	—	—
Woolwich Arsenal	Ⓜ DLR	d	—	2344	2359	2359	—	—	—
Woolwich Dockyard	d	—	2346	0003	0003	—	—	—	—
Charlton	Ⓜ	d	—	2350	0006	0006	0013	—	—
Westcombe Park	d	—	2352	—	—	0020	—	—	—
Maze Hill	d	—	2354	—	—	0025	—	—	—
Greenwich	Ⓜ DLR	d	—	2357	—	—	0032	—	—
Deptford	d	—	2359	—	—	0037	—	—	—
Blackheath	Ⓜ	a	—	—	0011	0011	—	—	—
Lewisham	Ⓜ DLR	a	—	—	0014	0014	—	—	—
Nunhead	Ⓜ	a	—	—	—	—	—	—	—
Peckham Rye	Ⓜ	a	—	—	—	—	—	—	—
Denmark Hill	Ⓜ	a	—	—	—	—	—	—	—
London Victoria	Ⓜ	a	—	—	—	—	—	—	—
London Bridge	Ⓜ	⊖ a	2350	0005	0023	0024	0051	—	0027 0030
London Cannon Street	Ⓜ	⊖ a	—	0011	0033	—	—	—	—
London Blackfriars	Ⓜ	⊖ a	—	—	—	—	—	—	—
City Thameslink	Ⓜ	⊖ a	—	—	—	—	—	—	—
Farringdon	Ⓜ	⊖ a	—	—	—	—	—	—	—
St Pancras International	Ⓜ	⊖ a	—	—	—	—	—	—	—
London Waterloo East	Ⓜ	⊖ a	2356	—	—	0030	—	—	0033
London Charing Cross	Ⓜ	⊖ a	0001	—	—	0035	—	—	0039

Times shown in light type are connections.
For guide to notes & symbols see page 2

The Medway Towns, Gravesend, Dartford and Greenwich to London

		TL						TL											
Rainham (Kent)	d	—	—	—	—	0628	—	—	—	—	—	0658	—	—	—	—			
Gillingham (Kent)	Ⓜ	d	—	—	—	0634	—	—	—	—	—	0704	—	—	—	—			
Chatham	Ⓜ	d	—	—	—	0638	—	—	—	—	—	0708	—	—	—	—			
Rochester	Ⓜ	d	—	—	—	0642	—	—	—	—	—	0712	—	—	—	—			
Strood	Ⓜ	d	—	—	—	0645	—	—	—	—	—	0715	—	—	—	—			
Higham	d	—	—	—	—	0650	—	—	—	—	—	0720	—	—	—	—			
Gravesend	Ⓜ	a	—	—	—	0658	—	—	—	—	—	0728	—	—	—	—			
Gravesend	Ⓜ	d	—	0650	—	0659	0705	—	0720	—	—	0729	0735	—	0750	—			
Northfleet	d	—	—	—	—	0702	0708	—	—	—	—	0732	0738	—	—	—			
Swanscombe	d	—	—	—	—	0704	0710	—	—	—	—	0734	0740	—	—	—			
Greenhithe for Bluewater	d	—	0656	—	—	0708	0714	—	0726	—	—	0738	0744	—	0756	—			
Stone Crossing	d	—	—	—	—	0710	0716	—	—	—	—	0740	0746	—	—	—			
Dartford	Ⓜ	a	—	0701	—	—	0714	0720	—	0731	—	—	0744	0750	—	0801	—		
Dartford	Ⓜ	d	—	0702	—	0711	0715	0721	—	0732	—	0741	0745	0751	—	0802	—		
Crayford	d	0651	—	—	—	—	—	0721	—	—	—	—	—	0751	—	—	—		
Barnehurst	d	—	—	—	—	—	—	—	—	—	—	—	—	—	—	—	0758	—	
Slade Green	Ⓜ	d	0659	—	0709	0716	0721	—	0729	—	0739	0746	0751	—	0759	—	0809	0816	
Erith	d	0702	—	0712	0718	—	—	0732	—	0742	0748	—	—	0802	—	0812	0818	—	
Belvedere	d	0704	—	0714	0721	—	—	0734	—	0744	0751	—	—	0804	—	0814	0821	—	
Abbey Wood	d	0708	—	0718	0724	0728	—	0738	—	0748	0754	0758	—	0808	—	0818	0824	—	
Plumstead	d	0711	—	0721	0727	0731	—	0741	—	0751	0757	0801	—	0811	—	0821	0827	—	
Woolwich Arsenal	Ⓜ DLR	d	0714	—	0724	0730	0734	—	0744	—	0754	0800	0804	—	0814	—	0824	0830	—
Woolwich Dockyard	d	0716	—	0726	0733	—	—	0746	—	0756	0803	—	—	0816	—	0826	0833	—	
Charlton	Ⓜ	d	0720	—	0730	0736	0740	—	0750	—	0800	0806	0810	—	0820	—	0830	0836	—
Westcombe Park	d	0722	—	0732	—	0742	—	0752	—	0802	—	0812	—	0822	—	0832	—	—	—
Maze Hill	d	0724	—	0734	—	0744	—	0754	—	0804	—	0814	—	0824	—	0834	—	—	—
Greenwich	Ⓜ DLR	d	0727	—	0737	—	0747	—	0757	—	0807	—	0817	—	0827	—	0837	—	—
Deptford	d	0729	—	0739	—	0750	—	0759	—	0809	—	0820	—	0829	—	0839	—	—	—
Blackheath	Ⓜ	a	—	0727	—	0741	—	—	—	0757	—	0811	—	—	—	0827	—	0841	—
Lewisham	Ⓜ DLR	a	—	0731	—	0744	—	—	—	0801	—	0814	—	—	—	0831	—	0844	—
Nunhead	Ⓜ	a	—	0737	—	—	—	—	—	0807	—	—	—	—	—	0837	—	—	—
Peckham Rye	Ⓜ	a	—	0740	—	—	—	—	—	0810	—	—	—	—	—	0840	—	—	—
Denmark Hill	Ⓜ	a	—	0743	—	—	—	—	—	0813	—	—	—	—	—	0843	—	—	—
London Victoria	Ⓜ	⊖	a	—	0755	—	—	—	—	0825	—	—	—	—	—	0855	—	—	—
London Bridge	Ⓜ	⊖	a	0735	—	0745	0755	0757	0750	0805	—	0815	0825	0827	0820	0835	—	0845	0855
London Cannon Street	Ⓜ	⊖	a	0741	—	0753	—	—	—	0811	—	0821	—	—	0841	—	0851	—	—
London Blackfriars	Ⓜ	⊖	a	—	—	—	0804	—	—	—	—	—	0834	—	—	—	—	—	—
City Thameslink	Ⓜ	⊖	a	—	—	—	—	—	—	—	—	—	—	—	—	—	—	—	—
Farringdon	Ⓜ	⊖	a	—	—	—	0808	—	—	—	—	—	0838	—	—	—	—	—	—
St Pancras International	Ⓜ	⊖	⊖	a	—	—	—	0813	—	—	—	—	0843	—	—	—	—	—	—
London Waterloo East	Ⓜ	⊖	a	—	—	—	0801	—	0756	—	—	—	0831	—	0826	—	—	—	0901
London Charing Cross	Ⓜ	⊖	a	—	—	—	0805	—	0800	—	—	—	0835	—	0830	—	—	—	0905

Times shown in light type are connections.

For guide to notes & symbols see page 2

The Medway Towns, Gravesend, Dartford and Greenwich to London

		TL					TL						TL				
Rainham (Kent)	d	0728	—	—	—	—	0758	—	—	—	—	—	0828	—	—	—	
Gillingham (Kent)	Ⓜ	0734	—	—	—	—	0804	—	—	—	—	—	0834	—	—	—	
Chatham	Ⓜ	0738	—	—	—	—	0808	—	—	—	—	—	0838	—	—	—	
Rochester	Ⓜ	0742	—	—	—	—	0812	—	—	—	—	—	0842	—	—	—	
Strood	Ⓜ	0745	—	—	—	—	0815	—	—	—	—	—	0845	—	—	—	
Higham	d	0750	—	—	—	—	0820	—	—	—	—	—	0850	—	—	—	
Gravesend	Ⓜ	a 0758	—	—	—	—	0828	—	—	—	—	—	0858	—	—	—	
Gravesend	Ⓜ	d 0759	0805	—	0820	—	0829	0835	—	0850	—	—	0859	0905	—	0920	
Northfleet	d	0802	0808	—	—	—	0832	0838	—	—	—	—	0902	0908	—	—	
Swanscombe	d	0804	0810	—	—	—	0834	0840	—	—	—	—	0904	0910	—	—	
Greenhithe for Bluewater	d	0808	0814	—	0826	—	0838	0844	—	0856	—	—	0908	0914	—	0926	
Stone Crossing	d	0810	0816	—	—	—	0840	0846	—	—	—	—	0910	0916	—	—	
Dartford	Ⓜ	a 0814	0820	—	0831	—	0844	0850	—	0901	—	—	0914	0920	—	0931	
Dartford	Ⓜ	d 0815	0821	—	0832	—	0841	0845	0851	—	0902	—	0911	0915	0921	—	0932
Crayford	d	—	—	0821	—	—	—	—	0851	—	—	—	—	—	—	0921	—
Barnehurst	d	—	—	—	—	0828	—	—	—	—	—	0858	—	—	—	—	—
Slade Green	Ⓜ	d 0821	—	0829	—	0839	0846	0851	—	0859	—	0909	0916	0921	—	0929	—
Erith	d	—	—	0832	—	0842	0848	—	—	0902	—	0912	0918	—	—	0932	—
Belvedere	d	—	—	0834	—	0844	0851	—	—	0904	—	0914	0921	—	—	0934	—
Abbey Wood	d	0828	—	0838	—	0848	0854	0858	—	0908	—	0918	0924	0928	—	0938	—
Plumstead	d	0831	—	0841	—	0851	0857	0901	—	0911	—	0921	0927	0931	—	0941	—
Woolwich Arsenal	Ⓜ	DLR d 0834	—	0844	—	0854	0900	0904	—	0914	—	0924	0930	0934	—	0944	—
Woolwich Dockyard	d	—	—	0846	—	0856	0903	—	—	0916	—	0926	0933	—	—	0946	—
Charlton	Ⓜ	d 0840	—	0850	—	0900	0906	0910	—	0920	—	0930	0936	0940	—	0950	—
Westcombe Park	d	0842	—	0852	—	0902	—	0912	—	0922	—	0932	—	0942	—	0952	—
Maze Hill	d	0844	—	0854	—	0904	—	0914	—	0924	—	0934	—	0944	—	0954	—
Greenwich	Ⓜ	DLR d 0847	—	0857	—	0907	—	0917	—	0927	—	0937	—	0947	—	0957	—
Deptford	d	0850	—	0859	—	0909	—	0920	—	0929	—	0939	—	0950	—	0959	—
Blackheath	Ⓜ	a —	—	—	0857	—	0911	—	—	—	0927	—	0941	—	—	0957	—
Lewisham	Ⓜ	DLR a —	—	—	0901	—	0914	—	—	—	0931	—	0944	—	—	1001	—
Nunhead	Ⓜ	a —	—	—	0907	—	—	—	—	—	0937	—	—	—	—	1007	—
Peckham Rye	Ⓜ	a —	—	—	0910	—	—	—	—	—	0940	—	—	—	—	1010	—
Denmark Hill	Ⓜ	a —	—	—	0913	—	—	—	—	—	0943	—	—	—	—	1013	—
London Victoria	Ⓜ	Ⓜ a —	—	—	0925	—	—	—	—	—	0955	—	—	—	—	1025	—
London Bridge	Ⓜ	Ⓜ a 0857	0850	0905	—	0915	0925	0927	0920	0935	—	0945	0955	0957	0950	1005	—
London Cannon Street	Ⓜ	Ⓜ a —	—	—	0911	—	0921	—	—	0941	—	0951	—	—	—	1011	—
London Blackfriars	Ⓜ	Ⓜ a 0904	—	—	—	—	—	0934	—	—	—	—	—	1004	—	—	—
City Thameslink	Ⓜ	Ⓜ a 0906	—	—	—	—	—	0936	—	—	—	—	—	1006	—	—	—
Farringdon	Ⓜ	Ⓜ a 0908	—	—	—	—	—	0938	—	—	—	—	—	1008	—	—	—
St Pancras International	Ⓜ	Ⓜ a 0913	—	—	—	—	—	0943	—	—	—	—	—	1013	—	—	—
London Waterloo East	Ⓜ	Ⓜ a —	0856	—	—	—	0931	—	0926	—	—	—	—	1001	—	0956	—
London Charing Cross	Ⓜ	Ⓜ a —	0900	—	—	—	0935	—	0930	—	—	—	—	1005	—	1000	—

Times shown in light type are connections.

For guide to notes & symbols see page 2

The Medway Towns, Gravesend, Dartford and Greenwich to London

		TL					TL					TL							
Rainham (Kent)	d	—	—	0858	—	—	—	—	—	0928	—	—	—	—	—	0958	—		
Gillingham (Kent)	Ⓜ	d	—	0904	—	—	—	—	0934	—	—	—	—	—	1004	—			
Chatham	Ⓜ	d	—	0908	—	—	—	—	0938	—	—	—	—	—	1008	—			
Rochester	Ⓜ	d	—	0912	—	—	—	—	0942	—	—	—	—	—	1012	—			
Strood	Ⓜ	d	—	0915	—	—	—	—	0945	—	—	—	—	—	1015	—			
Higham		d	—	0920	—	—	—	—	0950	—	—	—	—	—	1020	—			
Gravesend	Ⓜ	a	—	0928	—	—	—	—	0958	—	—	—	—	—	1028	—			
Gravesend	Ⓜ	d	—	0929	0935	—	0950	—	0959	1005	—	1020	—	—	1029	1035			
Northfleet		d	—	0932	0938	—	—	—	1002	1008	—	—	—	—	1032	1038			
Swanscombe		d	—	0934	0940	—	—	—	1004	1010	—	—	—	—	1034	1040			
Greenhithe for Bluewater		d	—	0938	0944	—	0956	—	1008	1014	—	1026	—	—	1038	1044			
Stone Crossing		d	—	0940	0946	—	—	—	1010	1016	—	—	—	—	1040	1046			
Dartford	Ⓜ	a	—	0944	0950	—	1001	—	1014	1020	—	1031	—	—	1044	1050			
Dartford	Ⓜ	d	—	0941	0945	0951	—	1002	—	1011	1015	1021	—	1032	—	1041	1045	1051	
Crayford		d	—	—	—	—	0951	—	—	—	—	—	1021	—	—	—	—		
Barnehurst		d	0928	—	—	—	—	—	0958	—	—	—	—	—	1028	—	—		
Slade Green	Ⓜ	d	0939	0946	0951	—	0959	—	1009	1016	1021	—	1029	—	1039	1046	1051		
Erith		d	0942	0948	—	—	1002	—	1012	1018	—	—	1032	—	1042	1048	—		
Belvedere		d	0944	0951	—	—	1004	—	1014	1021	—	—	1034	—	1044	1051	—		
Abbey Wood		d	0948	0954	0958	—	1008	—	1018	1024	1028	—	1038	—	1048	1054	1058		
Plumstead		d	0951	0957	1001	—	1011	—	1021	1027	1031	—	1041	—	1051	1057	1101		
Woolwich Arsenal	Ⓜ	DLR	d	0954	1000	1004	—	1014	—	1024	1030	1034	—	1044	—	1054	1100	1104	
Woolwich Dockyard		d	0956	1003	—	—	1016	—	1026	1033	—	—	1046	—	1056	1103	—		
Charlton	Ⓜ	d	1000	1006	1010	—	1020	—	1030	1036	1040	—	1050	—	1100	1106	1110		
Westcombe Park		d	1002	—	1012	—	1022	—	1032	—	1042	—	1052	—	1102	—	1112		
Maze Hill		d	1004	—	1014	—	1024	—	1034	—	1044	—	1054	—	1104	—	1114		
Greenwich	Ⓜ	DLR	d	1007	—	1017	—	1027	—	1037	—	1047	—	1057	—	1107	—	1117	
Deptford		d	1009	—	1020	—	1029	—	1039	—	1050	—	1059	—	1109	—	1120	—	
Blackheath	Ⓜ	a	—	1011	—	—	—	1027	—	1041	—	—	—	1057	—	1111	—	—	
Lewisham	Ⓜ	DLR	a	—	1014	—	—	—	1031	—	1044	—	—	—	1101	—	1114	—	
Nunhead	Ⓜ	a	—	—	—	—	—	1037	—	—	—	—	—	—	1107	—	—	—	
Peckham Rye	Ⓜ	a	—	—	—	—	—	1040	—	—	—	—	—	—	1110	—	—	—	
Denmark Hill	Ⓜ	a	—	—	—	—	—	1043	—	—	—	—	—	—	1113	—	—	—	
London Victoria	Ⓜ	⊖	a	—	—	—	—	1055	—	—	—	—	—	—	1125	—	—	—	
London Bridge	Ⓜ	⊖	a	1015	1025	1027	1020	1035	—	1045	1055	1057	1050	1105	—	1115	1125	1127	1120
London Cannon Street	Ⓜ	⊖	a	—	—	—	—	1041	—	1051	—	—	—	1111	—	1121	—	—	—
London Blackfriars	Ⓜ	⊖	a	—	—	1034	—	—	—	—	—	1104	—	—	—	—	—	1134	—
City Thameslink	Ⓜ	⊖	a	—	—	1036	—	—	—	—	—	1106	—	—	—	—	—	1136	—
Farringdon	Ⓜ	⊖	a	—	—	1038	—	—	—	—	—	1108	—	—	—	—	—	1138	—
St Pancras International	Ⓜ	⊖	a	—	—	1043	—	—	—	—	—	1113	—	—	—	—	—	1143	—
London Waterloo East	Ⓜ	⊖	a	—	1031	—	1026	—	—	—	1101	—	1056	—	—	—	1131	—	1126
London Charing Cross	Ⓜ	⊖	a	—	1035	—	1030	—	—	—	1105	—	1100	—	—	—	1135	—	1130

Times shown in light type are connections.
For guide to notes & symbols see page 2

The Medway Towns, Gravesend, Dartford and Greenwich to London

		TL										TL									
Rainham (Kent)	d	—	—	—	—	1028	—	—	—	—	—	1058	—	—	—	—	—	—	—		
Gillingham (Kent)	Ⓜ	d	—	—	—	1034	—	—	—	—	—	1104	—	—	—	—	—	—	—		
Chatham	Ⓜ	d	—	—	—	1038	—	—	—	—	—	1108	—	—	—	—	—	—	—		
Rochester	Ⓜ	d	—	—	—	1042	—	—	—	—	—	1112	—	—	—	—	—	—	—		
Strood	Ⓜ	d	—	—	—	1045	—	—	—	—	—	1115	—	—	—	—	—	—	—		
Higham	d	—	—	—	—	1050	—	—	—	—	—	1120	—	—	—	—	—	—	—		
Gravesend	Ⓜ	a	—	—	—	1058	—	—	—	—	—	1128	—	—	—	—	—	—	—		
Gravesend	Ⓜ	d	—	1050	—	—	1059	1105	—	1120	—	—	1129	1135	—	1150	—	—	—		
Northfleet	d	—	—	—	—	1102	1108	—	—	—	—	1132	1138	—	—	—	—	—	—		
Swanscombe	d	—	—	—	—	1104	1110	—	—	—	—	1134	1140	—	—	—	—	—	—		
Greenhithe for Bluewater	d	—	1056	—	—	1108	1114	—	1126	—	—	1138	1144	—	1156	—	—	—	—		
Stone Crossing	d	—	—	—	—	1110	1116	—	—	—	—	1140	1146	—	—	—	—	—	—		
Dartford	Ⓜ	a	—	1101	—	—	1114	1120	—	1131	—	—	1144	1150	—	1201	—	—	—		
Dartford	Ⓜ	d	—	1102	—	1111	1115	1121	—	1132	—	1141	1145	1151	—	1202	—	1211	—		
Crayford	d	1051	—	—	—	—	—	1121	—	—	—	—	—	1151	—	—	—	—	—		
Barnehurst	d	—	—	1058	—	—	—	—	—	1128	—	—	—	—	—	—	—	1158	—		
Slade Green	Ⓜ	d	1059	—	1109	1116	1121	—	1129	—	1139	1146	1151	—	1159	—	1209	1216	—		
Erith	d	1102	—	1112	1118	—	—	—	1132	—	1142	1148	—	—	1202	—	1212	1218	—		
Belvedere	d	1104	—	1114	1121	—	—	—	1134	—	1144	1151	—	—	1204	—	1214	1221	—		
Abbey Wood	d	1108	—	1118	1124	1128	—	—	1138	—	1148	1154	1158	—	1208	—	1218	1224	—		
Plumstead	d	1111	—	1121	1127	1131	—	—	1141	—	1151	1157	1201	—	1211	—	1221	1227	—		
Woolwich Arsenal	Ⓜ DLR	d	1114	—	1124	1130	1134	—	1144	—	1154	1200	1204	—	1214	—	1224	1230	—		
Woolwich Dockyard	d	1116	—	1126	1133	—	—	—	1146	—	1156	1203	—	—	1216	—	1226	1233	—		
Charlton	Ⓜ	d	1120	—	1130	1136	1140	—	1150	—	1200	1206	1210	—	1220	—	1230	1236	—		
Westcombe Park	d	1122	—	1132	—	1142	—	—	1152	—	1202	—	1212	—	1222	—	1232	—	—		
Maze Hill	d	1124	—	1134	—	1144	—	—	1154	—	1204	—	1214	—	1224	—	1234	—	—		
Greenwich	Ⓜ DLR	d	1127	—	1137	—	1147	—	1157	—	1207	—	1217	—	1227	—	1237	—	—		
Deptford	d	1129	—	1139	—	1150	—	—	1159	—	1209	—	1220	—	1229	—	1239	—	—		
Blackheath	Ⓜ	a	—	1127	—	1141	—	—	—	1157	—	1211	—	—	—	1227	—	1241	—		
Lewisham	Ⓜ DLR	a	—	1131	—	1144	—	—	—	1201	—	1214	—	—	—	1231	—	1244	—		
Nunhead	Ⓜ	a	—	1137	—	—	—	—	—	1207	—	—	—	—	—	1237	—	—	—		
Peckham Rye	Ⓜ	a	—	1140	—	—	—	—	—	1210	—	—	—	—	—	1240	—	—	—		
Denmark Hill	Ⓜ	a	—	1143	—	—	—	—	—	1213	—	—	—	—	—	1243	—	—	—		
London Victoria	Ⓜ	⊖ a	—	1155	—	—	—	—	—	1225	—	—	—	—	—	1255	—	—	—		
London Bridge	Ⓜ	⊖ a	1135	—	1145	1155	1157	1150	1205	—	1215	1225	1227	1220	1235	—	1245	1255	—		
London Cannon Street	Ⓜ	⊖ a	1141	—	1151	—	—	—	1211	—	1221	—	—	—	1241	—	1251	—	—		
London Blackfriars	Ⓜ	⊖ a	—	—	—	—	1204	—	—	—	—	—	1234	—	—	—	—	—	—		
City Thameslink	Ⓜ	⊖ a	—	—	—	—	1206	—	—	—	—	—	1236	—	—	—	—	—	—		
Farringdon	Ⓜ	⊖ a	—	—	—	—	1208	—	—	—	—	—	1238	—	—	—	—	—	—		
St Pancras International	Ⓜ	⊖ e a	—	—	—	—	1213	—	—	—	—	—	1243	—	—	—	—	—	—		
London Waterloo East	⊖ a	—	—	—	—	1201	—	1156	—	—	—	1231	—	1226	—	—	—	1301	—		
London Charing Cross	⊖ a	—	—	—	—	1205	—	1200	—	—	—	1235	—	1230	—	—	—	1305	—		

Times shown in light type are connections.
For guide to notes & symbols see page 2

The Medway Towns, Gravesend, Dartford and Greenwich to London

		TL					TL					TL							
Rainham (Kent)	d	1128	—	—	—	—	1158	—	—	—	—	1228	—	—	—				
Gillingham (Kent)	Ⓜ	d	1134	—	—	—	1204	—	—	—	—	1234	—	—	—				
Chatham	Ⓜ	d	1138	—	—	—	1208	—	—	—	—	1238	—	—	—				
Rochester	Ⓜ	d	1142	—	—	—	1212	—	—	—	—	1242	—	—	—				
Strood	Ⓜ	d	1145	—	—	—	1215	—	—	—	—	1245	—	—	—				
Higham	d	1150	—	—	—	—	1220	—	—	—	—	1250	—	—	—				
Gravesend	Ⓜ	a	1158	—	—	—	1228	—	—	—	—	1258	—	—	—				
Gravesend	Ⓜ	d	1159	1205	—	1220	—	1229	1235	—	1250	—	1259	1305	—	1320			
Northfleet	d	1202	1208	—	—	—	—	1232	1238	—	—	—	1302	1308	—	—			
Swanscombe	d	1204	1210	—	—	—	—	1234	1240	—	—	—	1304	1310	—	—			
Greenhithe for Bluewater	d	1208	1214	—	1226	—	—	1238	1244	—	1256	—	1308	1314	—	1326			
Stone Crossing	d	1210	1216	—	—	—	—	1240	1246	—	—	—	1310	1316	—	—			
Dartford	Ⓜ	a	1214	1220	—	1231	—	1244	1250	—	1301	—	1314	1320	—	1331			
Dartford	Ⓜ	d	1215	1221	—	1232	—	1241	1245	1251	—	1302	—	1311	1315	1321	1332		
Graysford	d	—	—	1221	—	—	—	—	—	1251	—	—	—	—	—	1321	—		
Barnehurst	d	—	—	—	—	1228	—	—	—	—	—	1258	—	—	—	—	—		
Slade Green	Ⓜ	d	1221	—	1229	—	1239	1246	1251	—	1259	—	1309	1316	1321	—	1329		
Erith	d	—	—	1232	—	1242	1248	—	—	—	1302	—	1312	1318	—	—	1332		
Belvedere	d	—	—	1234	—	1244	1251	—	—	—	1304	—	1314	1321	—	—	1334		
Abbey Wood	d	1228	—	1238	—	1248	1254	1258	—	1308	—	—	1318	1324	1328	—	1338		
Plumstead	d	1231	—	1241	—	1251	1257	1301	—	1311	—	—	1321	1327	1331	—	1341		
Woolwich Arsenal	Ⓜ	DLR	d	1234	—	1244	—	1254	1300	1304	—	1314	—	1324	1330	1334	—	1344	
Woolwich Dockyard	d	—	—	1246	—	1256	1303	—	—	1316	—	—	1326	1333	—	—	1346		
Charlton	Ⓜ	d	1240	—	1250	—	1300	1306	1310	—	1320	—	1330	1336	1340	—	1350		
Westcombe Park	d	1242	—	1252	—	1302	—	1312	—	1322	—	1332	—	1342	—	—	1352		
Maze Hill	d	1244	—	1254	—	1304	—	1314	—	1324	—	1334	—	1344	—	—	1354		
Greenwich	Ⓜ	DLR	d	1247	—	1257	—	1307	—	1317	—	1327	—	1337	—	1347	—	1357	
Deptford	d	1250	—	1259	—	1309	—	1320	—	1329	—	1339	—	1350	—	—	1359		
Blackheath	Ⓜ	a	—	—	—	1257	—	1311	—	—	—	1327	—	1341	—	—	1357		
Lewisham	Ⓜ	DLR	a	—	—	1301	—	1314	—	—	—	1331	—	1344	—	—	1401		
Nunhead	Ⓜ	a	—	—	—	1307	—	—	—	—	—	1337	—	—	—	—	1407		
Peckham Rye	Ⓜ	a	—	—	—	1310	—	—	—	—	—	1340	—	—	—	—	1410		
Denmark Hill	Ⓜ	a	—	—	—	1313	—	—	—	—	—	1343	—	—	—	—	1413		
London Victoria	Ⓜ	⊖	a	—	—	1325	—	—	—	—	—	1355	—	—	—	—	1425		
London Bridge	Ⓜ	⊖	a	1257	1250	1305	—	1315	1325	1327	1320	1335	—	1345	1355	1357	1350	1405	—
London Cannon Street	Ⓜ	⊖	a	—	—	1311	—	1321	—	—	—	1341	—	1351	—	—	—	1411	—
London Blackfriars	Ⓜ	⊖	a	1304	—	—	—	—	1334	—	—	—	—	—	—	—	1404	—	—
City Thameslink	Ⓜ	⊖	a	1306	—	—	—	—	1336	—	—	—	—	—	—	—	1406	—	—
Farringdon	Ⓜ	⊖	a	1308	—	—	—	—	1338	—	—	—	—	—	—	—	1408	—	—
St Pancras International	Ⓜ	⊖	a	1313	—	—	—	—	1343	—	—	—	—	—	—	—	1413	—	—
London Waterloo East	Ⓜ	⊖	a	—	—	1256	—	—	1331	—	1326	—	—	—	1401	—	1356	—	—
London Charing Cross	Ⓜ	⊖	a	—	—	1300	—	—	1335	—	1330	—	—	—	1405	—	1400	—	—

Times shown in light type are connections.
For guide to notes & symbols see page 2

The Medway Towns, Gravesend, Dartford and Greenwich to London

		TL					TL					TL							
Rainham (Kent)	d	—	—	1258	—	—	—	—	—	1328	—	—	—	—	1358	—			
Gillingham (Kent)	Ⓜ	d	—	1304	—	—	—	—	1334	—	—	—	—	1404	—				
Chatham	Ⓜ	d	—	1308	—	—	—	—	1338	—	—	—	—	1408	—				
Rochester	Ⓜ	d	—	1312	—	—	—	—	1342	—	—	—	—	1412	—				
Strood	Ⓜ	d	—	1315	—	—	—	—	1345	—	—	—	—	1415	—				
Higham		d	—	1320	—	—	—	—	1350	—	—	—	—	1420	—				
Gravesend	Ⓜ	a	—	1328	—	—	—	—	1358	—	—	—	—	1428	—				
Gravesend	Ⓜ	d	—	1329	1335	—	1350	—	1359	1405	—	1420	—	1429	1435				
Northfleet		d	—	1332	1338	—	—	—	1402	1408	—	—	—	1432	1438				
Swanscombe		d	—	1334	1340	—	—	—	1404	1410	—	—	—	1434	1440				
Greenhithe for Bluewater		d	—	1338	1344	—	1356	—	1408	1414	—	1426	—	1438	1444				
Stone Crossing		d	—	1340	1346	—	—	—	1410	1416	—	—	—	1440	1446				
Dartford	Ⓜ	a	—	1344	1350	—	1401	—	1414	1420	—	1431	—	1444	1450				
Dartford	Ⓜ	d	—	1341	1345	1351	—	1402	—	1411	1415	1421	—	1432	—	1441	1445	1451	
Crayford		d	—	—	—	—	1351	—	—	—	—	—	1421	—	—	—	—		
Barnehurst		d	1328	—	—	—	—	—	1358	—	—	—	—	1428	—	—	—		
Slade Green	Ⓜ	d	1339	1346	1351	—	1359	—	1409	1416	1421	—	1429	—	1439	1446	1451	—	
Erith		d	1342	1348	—	—	1402	—	1412	1418	—	—	1432	—	1442	1448	—	—	
Belvedere		d	1344	1351	—	—	1404	—	1414	1421	—	—	1434	—	1444	1451	—	—	
Abbey Wood		d	1348	1354	1358	—	1408	—	1418	1424	1428	—	1438	—	1448	1454	1458	—	
Plumstead		d	1351	1357	1401	—	1411	—	1421	1427	1431	—	1441	—	1451	1457	1501	—	
Woolwich Arsenal	Ⓜ	DLR	d	1354	1400	1404	—	1414	—	1424	1430	1434	—	1444	—	1454	1500	1504	—
Woolwich Dockyard		d	1356	1403	—	—	1416	—	1426	1433	—	—	1446	—	1456	1503	—	—	
Charlton	Ⓜ	d	1400	1406	1410	—	1420	—	1430	1436	1440	—	1450	—	1500	1506	1510	—	
Westcombe Park		d	1402	—	1412	—	1422	—	1432	—	1442	—	1452	—	1502	—	1512	—	
Maze Hill		d	1404	—	1414	—	1424	—	1434	—	1444	—	1454	—	1504	—	1514	—	
Greenwich	Ⓜ	DLR	d	1407	—	1417	—	1427	—	1437	—	1447	—	1457	—	1507	—	1517	—
Deptford		d	1409	—	1420	—	1429	—	1439	—	1450	—	1459	—	1509	—	1520	—	
Blackheath	Ⓜ	a	—	1411	—	—	—	1427	—	1441	—	—	—	1457	—	1511	—	—	
Lewisham	Ⓜ	DLR	a	—	1414	—	—	1431	—	1444	—	—	—	1501	—	1514	—	—	
Nunhead	Ⓜ	a	—	—	—	—	—	1437	—	—	—	—	—	1507	—	—	—	—	
Peckham Rye	Ⓜ	a	—	—	—	—	—	1440	—	—	—	—	—	1510	—	—	—	—	
Denmark Hill	Ⓜ	a	—	—	—	—	—	1443	—	—	—	—	—	1513	—	—	—	—	
London Victoria	Ⓜ	⊖	a	—	—	—	—	1455	—	—	—	—	—	1525	—	—	—	—	
London Bridge	Ⓜ	⊖	a	1415	1425	1427	1420	1435	—	1445	1455	1457	1450	1505	—	1515	1525	1527	1520
London Cannon Street	Ⓜ	⊖	a	1421	—	—	—	1441	—	1451	—	—	—	1511	—	1521	—	—	—
London Blackfriars	Ⓜ	⊖	a	—	—	1434	—	—	—	—	—	1504	—	—	—	—	—	1534	—
City Thameslink	Ⓜ	⊖	a	—	—	1436	—	—	—	—	—	1506	—	—	—	—	—	1536	—
Farringdon	Ⓜ	⊖	a	—	—	1438	—	—	—	—	—	1508	—	—	—	—	—	1538	—
St Pancras International	Ⓜ	⊖	a	—	—	1443	—	—	—	—	—	1513	—	—	—	—	—	1543	—
London Waterloo East	Ⓜ	⊖	a	—	1431	—	1426	—	—	—	1501	—	1456	—	—	—	1531	—	1526
London Charing Cross	Ⓜ	⊖	a	—	1435	—	1430	—	—	—	1505	—	1500	—	—	—	1535	—	1530

Times shown in light type are connections.

For guide to notes & symbols see page 2

The Medway Towns, Gravesend, Dartford and Greenwich to London

		TL										TL										
Rainham (Kent)	d	—	—	—	—	1428	—	—	—	—	—	—	—	—	—	1458	—	—	—	—	—	—
Gillingham (Kent)	Ⓜ	d	—	—	—	1434	—	—	—	—	—	—	—	—	1504	—	—	—	—	—	—	—
Chatham	Ⓜ	d	—	—	—	1438	—	—	—	—	—	—	—	—	1508	—	—	—	—	—	—	—
Rochester	Ⓜ	d	—	—	—	1442	—	—	—	—	—	—	—	—	1512	—	—	—	—	—	—	—
Strood	Ⓜ	d	—	—	—	1445	—	—	—	—	—	—	—	—	1515	—	—	—	—	—	—	—
Higham	d	—	—	—	—	1450	—	—	—	—	—	—	—	—	1520	—	—	—	—	—	—	—
Gravesend	Ⓜ	a	—	—	—	1458	—	—	—	—	—	—	—	—	1528	—	—	—	—	—	—	—
Gravesend	Ⓜ	d	—	1450	—	—	1459	1505	—	1520	—	—	—	—	1529	1535	—	1550	—	—	—	—
Northfleet	d	—	—	—	—	1502	1508	—	—	—	—	—	—	—	1532	1538	—	—	—	—	—	—
Swanscombe	d	—	—	—	—	1504	1510	—	—	—	—	—	—	—	1534	1540	—	—	—	—	—	—
Greenhithe for Bluewater	d	—	1456	—	—	1508	1514	—	1526	—	—	—	—	—	1538	1544	—	1556	—	—	—	—
Stone Crossing	d	—	—	—	—	1510	1516	—	—	—	—	—	—	—	1540	1546	—	—	—	—	—	—
Dartford	Ⓜ	a	—	1501	—	—	1514	1520	—	1531	—	—	—	—	1544	1550	—	1601	—	—	—	—
Dartford	Ⓜ	d	—	1502	—	1511	1515	1521	—	1532	—	—	1541	1545	1551	—	1602	—	1611	—	—	—
Crayford	d	1452	—	—	—	—	—	1521	—	—	—	—	—	—	—	—	1551	—	—	—	—	—
Barnehurst	d	—	—	1458	—	—	—	—	—	1528	—	—	—	—	—	—	—	—	—	1558	—	—
Slade Green	Ⓜ	d	1459	—	1509	1516	1521	—	1529	—	1539	1546	1551	—	1559	—	1609	1616	—	—	—	—
Erith	d	1502	—	1512	1518	—	—	—	1532	—	1542	1548	—	—	1602	—	1612	1618	—	—	—	—
Belvedere	d	1504	—	1514	1521	—	—	—	1534	—	1544	1551	—	—	1604	—	1614	1621	—	—	—	—
Abbey Wood	d	1508	—	1518	1524	1528	—	—	1538	—	1548	1554	1558	—	1608	—	1618	1624	—	—	—	—
Plumstead	d	1511	—	1521	1527	1531	—	—	1541	—	1551	1557	1601	—	1611	—	1621	1627	—	—	—	—
Woolwich Arsenal	Ⓜ	DLR	d	1514	—	1524	1530	1534	—	1544	—	1554	1600	1604	—	1614	—	1624	1630	—	—	—
Woolwich Dockyard	d	1516	—	1526	1533	—	—	—	1546	—	1556	1603	—	—	1616	—	1626	1633	—	—	—	—
Charlton	Ⓜ	d	1520	—	1530	1536	1540	—	1550	—	1600	1606	1610	—	1620	—	1630	1636	—	—	—	—
Westcombe Park	d	1522	—	1532	—	1542	—	—	1552	—	1602	—	1612	—	1622	—	1632	—	—	—	—	—
Maze Hill	d	1524	—	1534	—	1544	—	—	1554	—	1604	—	1614	—	1624	—	1634	—	—	—	—	—
Greenwich	Ⓜ	DLR	d	1527	—	1537	—	1547	—	1557	—	1607	—	1617	—	1627	—	1637	—	—	—	—
Deptford	d	1529	—	1539	—	1550	—	—	1559	—	1609	—	1620	—	1629	—	1639	—	—	—	—	—
Blackheath	Ⓜ	a	—	1527	—	1541	—	—	—	1557	—	1611	—	—	—	1627	—	1641	—	—	—	—
Lewisham	Ⓜ	DLR	a	—	1531	—	1544	—	—	—	1601	—	1614	—	—	—	1631	—	1644	—	—	—
Nunhead	Ⓜ	a	—	1537	—	—	—	—	—	1607	—	—	—	—	—	1637	—	—	—	—	—	—
Peckham Rye	Ⓜ	a	—	1540	—	—	—	—	—	1610	—	—	—	—	—	1640	—	—	—	—	—	—
Denmark Hill	Ⓜ	a	—	1543	—	—	—	—	—	1613	—	—	—	—	—	1643	—	—	—	—	—	—
London Victoria	Ⓜ	⊖	a	—	1555	—	—	—	—	1625	—	—	—	—	—	1655	—	—	—	—	—	—
London Bridge	Ⓜ	⊖	a	1535	—	1545	1555	1557	1550	1605	—	1615	1625	1627	1620	1635	—	1645	1655	—	—	—
London Cannon Street	Ⓜ	⊖	a	1541	—	1551	—	—	—	1611	—	1621	—	—	—	1641	—	1651	—	—	—	—
London Blackfriars	Ⓜ	⊖	a	—	—	—	1604	—	—	—	—	—	—	1634	—	—	—	—	—	—	—	—
City Thameslink	Ⓜ	⊖	a	—	—	—	1606	—	—	—	—	—	—	1636	—	—	—	—	—	—	—	—
Farringdon	Ⓜ	⊖	a	—	—	—	1608	—	—	—	—	—	—	1638	—	—	—	—	—	—	—	—
St Pancras International	Ⓜ	⊖	a	—	—	—	1613	—	—	—	—	—	—	1643	—	—	—	—	—	—	—	—
London Waterloo East	Ⓜ	⊖	a	—	—	—	1601	—	1556	—	—	—	1631	—	1626	—	—	—	—	—	—	1701
London Charing Cross	Ⓜ	⊖	a	—	—	—	1605	—	1600	—	—	—	1635	—	1630	—	—	—	—	—	—	1705

Times shown in light type are connections.

For guide to notes & symbols see page 2

The Medway Towns, Gravesend, Dartford and Greenwich to London

		TL					TL					TL					
Rainham (Kent)	d	1528	—	—	—	—	1558	—	—	—	—	1628	—	—	—		
Gillingham (Kent)	Ⓜ	d 1534	—	—	—	—	1604	—	—	—	—	1634	—	—	—		
Chatham	Ⓜ	d 1538	—	—	—	—	1608	—	—	—	—	1638	—	—	—		
Rochester	Ⓜ	d 1542	—	—	—	—	1612	—	—	—	—	1642	—	—	—		
Strood	Ⓜ	d 1545	—	—	—	—	1616	—	—	—	—	1645	—	—	—		
Higham	d	1550	—	—	—	—	1621	—	—	—	—	1650	—	—	—		
Gravesend	Ⓜ	a 1558	—	—	—	—	1628	—	—	—	—	1658	—	—	—		
Gravesend	Ⓜ	d 1559	1605	—	1620	—	1629	1635	—	1650	—	1659	1705	—	1720		
Northfleet	d	1602	1608	—	—	—	1632	1638	—	—	—	1702	1708	—	—		
Swanscombe	d	1604	1610	—	—	—	1634	1640	—	—	—	1704	1710	—	—		
Greenhithe for Bluewater	d	1608	1614	—	1626	—	1638	1644	—	1656	—	1708	1714	—	1726		
Stone Crossing	d	1610	1616	—	—	—	1640	1646	—	—	—	1710	1716	—	—		
Dartford	Ⓜ	a 1614	1620	—	1631	—	1644	1650	—	1701	—	1714	1720	—	1731		
Dartford	Ⓜ	d 1615	1621	—	1632	—	1641	1645	1651	—	1702	—	1711	1715	1721	1732	
Crayford	d	—	—	1621	—	—	—	—	—	1651	—	—	—	—	1721	—	
Barnehurst	d	—	—	—	—	1628	—	—	—	—	—	1658	—	—	—	—	
Slade Green	Ⓜ	d 1621	—	1629	—	1639	1646	1651	—	1659	—	1709	1716	1721	—	1729	
Erith	d	—	—	1632	—	1642	1648	—	—	1702	—	1712	1718	—	—	1732	
Belvedere	d	—	—	1634	—	1644	1651	—	—	1704	—	1714	1721	—	—	1734	
Abbey Wood	d	1628	—	1638	—	1648	1654	1658	—	1708	—	1718	1724	1728	—	1738	
Plumstead	d	1631	—	1641	—	1651	1657	1701	—	1711	—	1721	1727	1731	—	1741	
Woolwich Arsenal	Ⓜ DLR	d 1634	—	1644	—	1654	1700	1704	—	1714	—	1724	1730	1734	—	1744	
Woolwich Dockyard	d	—	—	1646	—	1656	1703	—	—	1716	—	1726	1733	—	—	1746	
Charlton	Ⓜ	d 1640	—	1650	—	1700	1706	1710	—	1720	—	1730	1736	1740	—	1750	
Westcombe Park	d	1642	—	1652	—	1702	—	1712	—	1722	—	1732	—	1742	—	1752	
Maze Hill	d	1644	—	1654	—	1704	—	1714	—	1724	—	1734	—	1744	—	1754	
Greenwich	Ⓜ DLR	d 1647	—	1657	—	1707	—	1717	—	1727	—	1737	—	1747	—	1757	
Deptford	d	1650	—	1659	—	1709	—	1720	—	1729	—	1739	—	1750	—	1759	
Blackheath	Ⓜ	a —	—	—	1657	—	1711	—	—	—	1727	—	1741	—	—	1757	
Lewisham	Ⓜ DLR	a —	—	—	1701	—	1714	—	—	—	1731	—	1744	—	—	1801	
Nunhead	Ⓜ	a —	—	—	1707	—	—	—	—	—	1737	—	—	—	—	1807	
Peckham Rye	Ⓜ	a —	—	—	1710	—	—	—	—	—	1740	—	—	—	—	1810	
Denmark Hill	Ⓜ	a —	—	—	1713	—	—	—	—	—	1743	—	—	—	—	1813	
London Victoria	Ⓜ	⊖ a —	—	—	1725	—	—	—	—	—	1755	—	—	—	—	1825	
London Bridge	Ⓜ	⊖ a 1657	1650	1705	—	1715	1725	1727	1720	1735	—	1745	1755	1757	1750	1805	—
London Cannon Street	Ⓜ	⊖ a —	—	—	1711	—	1721	—	—	1741	—	1751	—	—	—	1811	—
London Blackfriars	Ⓜ	⊖ a 1704	—	—	—	—	—	1734	—	—	—	—	—	1804	—	—	—
City Thameslink	Ⓜ	⊖ a 1706	—	—	—	—	—	1736	—	—	—	—	—	1806	—	—	—
Farringdon	Ⓜ	⊖ a 1708	—	—	—	—	—	1738	—	—	—	—	—	1808	—	—	—
St Pancras International	Ⓜ	⊖ a 1713	—	—	—	—	—	1743	—	—	—	—	—	1813	—	—	—
London Waterloo East	Ⓜ	⊖ a —	—	1656	—	—	—	1731	—	1726	—	—	—	1801	—	1756	—
London Charing Cross	Ⓜ	⊖ a —	—	1700	—	—	—	1735	—	1730	—	—	—	1805	—	1800	—

Times shown in light type are connections.

For guide to notes & symbols see page 2

The Medway Towns, Gravesend, Dartford and Greenwich to London

			TL					TL					TL						
Rainham (Kent)	d	—	—	1658	—	—	—	—	—	1728	—	—	—	—	—	1758	—		
Gillingham (Kent)	Ⓜ	d	—	1704	—	—	—	—	1734	—	—	—	—	—	1804	—			
Chatham	Ⓜ	d	—	1708	—	—	—	—	1738	—	—	—	—	—	1808	—			
Rochester	Ⓜ	d	—	1712	—	—	—	—	1742	—	—	—	—	—	1812	—			
Strood	Ⓜ	d	—	1715	—	—	—	—	1745	—	—	—	—	—	1815	—			
Higham		d	—	1720	—	—	—	—	1750	—	—	—	—	—	1820	—			
Gravesend	Ⓜ	a	—	1728	—	—	—	—	1758	—	—	—	—	—	1828	—			
Gravesend	Ⓜ	d	—	1729	1735	—	1750	—	1759	1805	—	1820	—	—	1829	1835			
Northfleet		d	—	1732	1738	—	—	—	1802	1808	—	—	—	—	1832	1838			
Swanscombe		d	—	1734	1740	—	—	—	1804	1810	—	—	—	—	1834	1840			
Greenhithe for Bluewater		d	—	1738	1744	—	1756	—	1808	1814	—	1826	—	—	1838	1844			
Stone Crossing		d	—	1740	1746	—	—	—	1810	1816	—	—	—	—	1840	1846			
Dartford	Ⓜ	a	—	1744	1750	—	1801	—	1814	1820	—	1831	—	—	1844	1850			
Dartford	Ⓜ	d	—	1741	1745	1751	—	1802	—	1811	1815	1821	—	1832	—	1841	1845	1851	
Crayford		d	—	—	—	1751	—	—	—	—	—	1821	—	—	—	—			
Barnehurst		d	1728	—	—	—	—	1758	—	—	—	—	—	1828	—	—			
Slade Green	Ⓜ	d	1739	1746	1751	—	1759	—	1809	1816	1821	—	1829	—	1839	1846	1851		
Erith		d	1742	1748	—	—	1802	—	1812	1818	—	—	1832	—	1842	1848	—		
Belvedere		d	1744	1751	—	—	1804	—	1814	1821	—	—	1834	—	1844	1851	—		
Abbey Wood		d	1748	1754	1758	—	1808	—	1818	1824	1828	—	1838	—	1848	1854	1858		
Plumstead		d	1751	1757	1801	—	1811	—	1821	1827	1831	—	1841	—	1851	1857	1901		
Woolwich Arsenal	Ⓜ	DLR	d	1754	1800	1804	—	1814	—	1824	1830	1834	—	1844	—	1854	1900	1904	
Woolwich Dockyard		d	1756	1803	—	—	1816	—	1826	1833	—	—	1846	—	1856	1903	—		
Charlton	Ⓜ	d	1800	1806	1810	—	1820	—	1830	1836	1840	—	1850	—	1900	1906	1910		
Westcombe Park		d	1802	—	1812	—	1822	—	1832	—	1842	—	1852	—	1902	—	1912		
Maze Hill		d	1804	—	1814	—	1824	—	1834	—	1844	—	1854	—	1904	—	1914		
Greenwich	Ⓜ	DLR	d	1807	—	1817	—	1827	—	1837	—	1847	—	1857	—	1907	—	1917	
Deptford		d	1809	—	1820	—	1829	—	1839	—	1850	—	1859	—	1909	—	1920		
Blackheath	Ⓜ	a	—	1811	—	—	—	1827	—	1841	—	—	—	1857	—	1911	—		
Lewisham	Ⓜ	DLR	a	—	1814	—	—	1831	—	1844	—	—	—	1901	—	1914	—		
Nunhead	Ⓜ	a	—	—	—	—	—	1837	—	—	—	—	—	1907	—	—	—		
Peckham Rye	Ⓜ	a	—	—	—	—	—	1840	—	—	—	—	—	1910	—	—	—		
Denmark Hill	Ⓜ	a	—	—	—	—	—	1843	—	—	—	—	—	1913	—	—	—		
London Victoria	Ⓜ	⊕	a	—	—	—	—	1855	—	—	—	—	—	1925	—	—	—		
London Bridge	Ⓜ	⊕	a	1815	1825	1827	1820	1835	—	1845	1855	1857	1850	1905	—	1915	1925	1927	1920
London Cannon Street	Ⓜ	⊕	a	1821	—	—	—	1841	—	1851	—	—	—	1911	—	1921	—	—	
London Blackfriars	Ⓜ	⊕	a	—	—	1834	—	—	—	—	1904	—	—	—	—	—	1934	—	
City Thameslink	Ⓜ	⊕	a	—	—	1836	—	—	—	—	1906	—	—	—	—	—	1936	—	
Farringdon	Ⓜ	⊕	a	—	—	1838	—	—	—	—	1908	—	—	—	—	—	1938	—	
St Pancras International	Ⓜ	⊕	a	—	—	1843	—	—	—	—	1913	—	—	—	—	—	1943	—	
London Waterloo East	Ⓜ	⊕	a	—	1831	—	1826	—	—	—	1901	—	1856	—	—	1931	—	1926	
London Charing Cross	Ⓜ	⊕	a	—	1835	—	1830	—	—	—	1905	—	1900	—	—	1935	—	1930	

Times shown in light type are connections.

For guide to notes & symbols see page 2

The Medway Towns, Gravesend, Dartford and Greenwich to London

		TL					TL					TL						
Rainham (Kent)	d	—	—	—	—	1828	—	—	—	—	1858	—	—	—	—	1928	—	
Gillingham (Kent)	Ⓜ	d	—	—	—	1834	—	—	—	1904	—	—	—	—	1934	—		
Chatham	Ⓜ	d	—	—	—	1838	—	—	—	1908	—	—	—	—	1938	—		
Rochester	Ⓜ	d	—	—	—	1842	—	—	—	1912	—	—	—	—	1942	—		
Strood	Ⓜ	d	—	—	—	1845	—	—	—	1915	—	—	—	—	1945	—		
Higham	d	—	—	—	—	1850	—	—	—	1920	—	—	—	—	1950	—		
Gravesend	Ⓜ	a	—	—	—	1858	—	—	—	1928	—	—	—	—	1958	—		
Gravesend	Ⓜ	d	—	1850	—	1859	1905	—	1920	—	1929	1935	—	1950	—	1959	2005	
Northfleet	d	—	—	—	—	1902	1908	—	—	1932	1938	—	—	—	2002	2008		
Swanscombe	d	—	—	—	—	1904	1910	—	—	1934	1940	—	—	—	2004	2010		
Greenhithe for Bluewater	d	—	1856	—	—	1908	1914	—	1926	—	1938	1944	—	1956	—	2008	2014	
Stone Crossing	d	—	—	—	—	1910	1916	—	—	1940	1946	—	—	—	2010	2016		
Dartford	Ⓜ	a	—	1901	—	—	1914	1920	—	1931	—	1944	1950	—	2001	—	2014	2020
Dartford	Ⓜ	d	—	1902	—	1911	1915	1921	—	1932	1941	1945	1951	—	2002	2011	2015	2021
Crayford	d	1851	—	—	—	—	—	—	1921	—	—	—	—	1951	—	—	—	—
Barnehurst	d	—	—	1858	—	—	—	—	—	—	—	—	—	—	—	—	—	—
Slade Green	Ⓜ	d	1859	—	1909	1916	1921	—	1929	—	1946	1951	—	1959	—	2016	2021	—
Erith	d	1902	—	1912	1918	—	—	—	1932	—	1948	—	—	2002	—	2018	—	—
Belvedere	d	1904	—	1914	1921	—	—	—	1934	—	1951	—	—	2004	—	2021	—	—
Abbey Wood	d	1908	—	1918	1924	1928	—	—	1938	—	1954	1958	—	2008	—	2024	2028	—
Plumstead	d	1911	—	1921	1927	1931	—	—	1941	—	1957	2001	—	2011	—	2027	2031	—
Woolwich Arsenal	Ⓜ DLR	d	1914	—	1924	1930	1934	—	1944	—	2000	2004	—	2014	—	2030	2034	—
Woolwich Dockyard	d	1916	—	1926	1933	—	—	—	1946	—	2003	—	—	2016	—	2033	—	—
Charlton	Ⓜ	d	1920	—	1930	1936	1940	—	1950	—	2006	2010	—	2020	—	2036	2040	—
Westcombe Park	d	1922	—	1932	—	1942	—	—	1952	—	—	2012	—	2022	—	—	2042	—
Maze Hill	d	1924	—	1934	—	1944	—	—	1954	—	—	2014	—	2024	—	—	2044	—
Greenwich	Ⓜ DLR	d	1927	—	1937	—	1947	—	1957	—	—	2017	—	2027	—	—	2047	—
Deptford	d	1929	—	1939	—	1950	—	—	1959	—	—	2020	—	2029	—	—	2050	—
Blackheath	Ⓜ	a	—	1927	—	1941	—	—	—	1957	2011	—	—	—	2027	2041	—	—
Lewisham	Ⓜ DLR	a	—	1931	—	1944	—	—	—	2001	2014	—	—	—	2031	2044	—	—
Nunhead	Ⓜ	a	—	1937	—	—	—	—	—	2007	—	—	—	—	2037	—	—	—
Peckham Rye	Ⓜ	a	—	1940	—	—	—	—	—	2010	—	—	—	—	2040	—	—	—
Denmark Hill	Ⓜ	a	—	1943	—	—	—	—	—	2013	—	—	—	—	2043	—	—	—
London Victoria	Ⓜ	⊖ a	—	1955	—	—	—	—	—	2025	—	—	—	—	2055	—	—	—
London Bridge	Ⓜ	⊖ a	1935	—	1945	1955	1957	1950	2005	—	2025	2027	2020	2035	—	2055	2057	2050
London Cannon Street	Ⓜ	⊖ a	1941	—	1951	—	—	—	2011	—	—	—	—	2041	—	—	—	—
London Blackfriars	Ⓜ	⊖ a	—	—	—	2004	—	—	—	—	—	2034	—	—	—	—	2104	—
City Thameslink	Ⓜ	⊖ a	—	—	—	2006	—	—	—	—	—	2036	—	—	—	—	—	—
Farringdon	Ⓜ	⊖ a	—	—	—	2008	—	—	—	—	—	2038	—	—	—	—	2108	—
St Pancras International	Ⓜ	⊖ e a	—	—	—	2013	—	—	—	—	—	2043	—	—	—	—	2113	—
London Waterloo East	Ⓜ	⊖ a	—	—	—	2001	—	1956	—	—	2031	—	2026	—	—	2101	—	2056
London Charing Cross	Ⓜ	⊖ a	—	—	—	2005	—	2000	—	—	2035	—	2030	—	—	2105	—	2100

Times shown in light type are connections.

For guide to notes & symbols see page 2

The Medway Towns, Gravesend, Dartford and Greenwich to London

		TL					TL					TL							
Rainham (Kent)	d	—	—	—	1958	—	—	—	—	2028	—	—	—	—	2058	—	—		
Gillingham (Kent)	Ⓜ	d	—	—	2004	—	—	—	—	2034	—	—	—	—	2104	—	—		
Chatham	Ⓜ	d	—	—	2008	—	—	—	—	2038	—	—	—	—	2108	—	—		
Rochester	Ⓜ	d	—	—	2012	—	—	—	—	2042	—	—	—	—	2112	—	—		
Strood	Ⓜ	d	—	—	2015	—	—	—	—	2045	—	—	—	—	2115	—	—		
Higham	d	—	—	—	2020	—	—	—	—	2050	—	—	—	—	2120	—	—		
Gravesend	Ⓜ	a	—	—	2028	—	—	—	—	2058	—	—	—	—	2128	—	—		
Gravesend	Ⓜ	d	—	2020	—	2029	2035	—	2050	—	2059	2105	—	2120	—	2129	2135		
Northfleet	d	—	—	—	2032	2038	—	—	—	2102	2108	—	—	—	2132	2138	—		
Swanscombe	d	—	—	—	2034	2040	—	—	—	2104	2110	—	—	—	2134	2140	—		
Greenhithe for Bluewater	d	—	2026	—	2038	2044	—	2056	—	2108	2114	—	2126	—	2138	2144	—		
Stone Crossing	d	—	—	—	2040	2046	—	—	—	2110	2116	—	—	—	2140	2146	—		
Dartford	Ⓜ	a	—	2031	—	2044	2050	—	2101	—	2114	2120	—	2131	—	2144	2150		
Dartford	Ⓜ	d	—	2032	2041	2045	2051	—	2102	2111	2115	2121	—	2132	2141	2145	2151		
Crayford	d	2021	—	—	—	—	2051	—	—	—	—	—	2121	—	—	—	2151		
Barnehurst	d	—	—	—	—	—	—	—	—	—	—	—	—	—	—	—	—		
Slade Green	Ⓜ	d	2029	—	2046	2051	—	2059	—	2116	2121	—	2129	—	2146	2151	—		
Erith	d	2032	—	2048	—	—	—	2102	—	2118	—	—	2132	—	2148	—	—		
Belvedere	d	2034	—	2051	—	—	—	2104	—	2121	—	—	2134	—	2151	—	—		
Abbey Wood	d	2038	—	2054	2058	—	2108	—	2124	2128	—	2138	—	2154	2158	—	2208		
Plumstead	d	2041	—	2057	2101	—	2111	—	2127	2131	—	2141	—	2157	2201	—	2211		
Woolwich Arsenal	Ⓜ	DLR	d	2044	—	2100	2104	—	2114	—	2130	2134	—	2144	—	2200	2204	—	
Woolwich Dockyard	d	2046	—	2103	—	—	2116	—	2133	—	—	2146	—	2203	—	—	2216		
Charlton	Ⓜ	d	2050	—	2106	2110	—	2120	—	2136	2140	—	2150	—	2206	2210	—		
Westcombe Park	d	2052	—	—	2112	—	2122	—	—	2142	—	2152	—	—	2212	—	2222		
Maze Hill	d	2054	—	—	2114	—	2124	—	—	2144	—	2154	—	—	2214	—	2224		
Greenwich	Ⓜ	DLR	d	2057	—	—	2117	—	2127	—	—	2147	—	2157	—	2217	—	2227	
Deptford	d	2059	—	—	2120	—	2129	—	—	2150	—	2159	—	—	2220	—	2229		
Blackheath	Ⓜ	a	—	2057	2111	—	—	—	2127	2141	—	—	—	2157	2211	—	—		
Lewisham	Ⓜ	DLR	a	—	2101	2114	—	—	2131	2144	—	—	—	2201	2214	—	—		
Nunhead	Ⓜ	a	—	2107	—	—	—	—	2137	—	—	—	—	2207	—	—	—		
Peckham Rye	Ⓜ	a	—	2110	—	—	—	—	2140	—	—	—	—	2210	—	—	—		
Denmark Hill	Ⓜ	a	—	2113	—	—	—	—	2143	—	—	—	—	2213	—	—	—		
London Victoria	Ⓜ	Ⓜ	a	—	2125	—	—	—	2155	—	—	—	—	2224	—	—	—		
London Bridge	Ⓜ	Ⓜ	a	2105	—	2125	2127	2120	2135	—	2155	2157	2150	2205	—	2225	2227	2220	2235
London Cannon Street	Ⓜ	Ⓜ	a	2111	—	—	—	2141	—	—	—	—	2211	—	—	—	—	2241	
London Blackfriars	Ⓜ	Ⓜ	a	—	—	—	2134	—	—	—	—	2204	—	—	—	2234	—	—	
City Thameslink	Ⓜ	Ⓜ	a	—	—	—	—	—	—	—	—	—	—	—	—	—	—	—	
Farringdon	Ⓜ	Ⓜ	a	—	—	—	2138	—	—	—	—	2208	—	—	—	2238	—	—	
St Pancras International	Ⓜ	Ⓜ	a	—	—	—	2143	—	—	—	—	2213	—	—	—	2243	—	—	
London Waterloo East	Ⓜ	Ⓜ	a	—	—	2131	—	2126	—	—	2201	—	2156	—	—	2231	—	2226	
London Charing Cross	Ⓜ	Ⓜ	a	—	—	2135	—	2130	—	—	2205	—	2200	—	—	2235	—	2230	

Times shown in light type are connections.

For guide to notes & symbols see page 2

The Medway Towns, Gravesend, Dartford and Greenwich to London

		TL				TL				TL						
Rainham (Kent)	d	—	—	2128	—	—	—	—	2158	—	—	—	2228	—	—	—
Gillingham (Kent)	Ⓜ	d	—	2134	—	—	—	—	2204	—	—	—	2234	—	—	—
Chatham	Ⓜ	d	—	2138	—	—	—	—	2208	—	—	—	2238	—	—	—
Rochester	Ⓜ	d	—	2142	—	—	—	—	2212	—	—	—	2242	—	—	—
Strood	Ⓜ	d	—	2145	—	—	—	—	2215	—	—	—	2245	—	—	—
Higham		d	—	2150	—	—	—	—	2220	—	—	—	2250	—	—	—
Gravesend	Ⓜ	a	—	2158	—	—	—	—	2228	—	—	—	2258	—	—	—
Gravesend	Ⓜ	d	2150	—	2159	2205	—	2220	—	2229	2235	—	2250	—	2259	2305
Northfleet		d	—	2202	2208	—	—	—	2232	2238	—	—	2302	2308	—	—
Swanscombe		d	—	2204	2210	—	—	—	2234	2240	—	—	2304	2310	—	—
Greenhithe for Bluewater	d	2156	—	2208	2214	—	2226	—	2238	2244	—	2256	—	2308	2314	—
Stone Crossing		d	—	2210	2216	—	—	—	2240	2246	—	—	2310	2316	—	—
Dartford	Ⓜ	a	2201	—	2214	2220	—	2231	—	2244	2250	—	2301	—	2314	2320
Dartford	Ⓜ	d	2202	2211	2215	2221	—	2232	2241	2245	2251	—	2302	2311	—	2321
Crayford		d	—	—	—	2221	—	—	—	—	—	2251	—	—	—	2321
Barnehurst		d	—	—	—	—	—	—	—	—	—	—	—	—	—	—
Slade Green	Ⓜ	d	—	2216	2221	—	2229	—	2246	2251	—	2259	—	2316	—	2329
Erith		d	—	2218	—	—	2232	—	2248	—	—	2302	—	2318	—	2332
Belvedere		d	—	2221	—	—	2234	—	2251	—	—	2304	—	2321	—	2334
Abbey Wood		d	—	2224	2228	—	2238	—	2254	2258	—	2308	—	2324	—	2338
Plumstead		d	—	2227	2231	—	2241	—	2257	2301	—	2311	—	2327	—	2341
Woolwich Arsenal	Ⓜ	DLR	d	—	2230	2234	—	2244	—	2300	2304	—	2314	—	2330	—
Woolwich Dockyard		d	—	2233	—	—	2246	—	2303	—	—	2316	—	2333	—	2346
Charlton	Ⓜ	d	—	2236	2240	—	2250	—	2306	2310	—	2320	—	2336	—	2350
Westcombe Park		d	—	2242	—	—	2252	—	—	2312	—	2322	—	—	—	2352
Maze Hill		d	—	2244	—	—	2254	—	—	2314	—	2324	—	—	—	2354
Greenwich	Ⓜ	DLR	d	—	2247	—	2257	—	—	2317	—	2327	—	—	—	2357
Deptford		d	—	2250	—	2259	—	—	—	2320	—	2329	—	—	—	2359
Blackheath	Ⓜ	a	2227	2241	—	—	—	2257	2311	—	—	—	2327	2341	—	—
Lewisham	Ⓜ	DLR	a	2231	2244	—	—	—	2301	2314	—	—	—	2331	2344	—
Nunhead	Ⓜ	a	2237	—	—	—	—	—	2307	—	—	—	—	2337	—	—
Peckham Rye	Ⓜ	a	2240	—	—	—	—	—	2310	—	—	—	—	2340	—	—
Denmark Hill	Ⓜ	a	2243	—	—	—	—	—	2313	—	—	—	—	2343	—	—
London Victoria	Ⓜ	⊖	a	2255	—	—	—	—	2325	—	—	—	—	2355	—	—
London Bridge	Ⓜ	⊖	a	—	2255	2257	2250	2305	—	2325	2327	2320	2335	—	2354	—
London Cannon Street	Ⓜ	⊖	a	—	—	—	—	2311	—	—	—	2341	—	—	—	0011
London Blackfriars	Ⓜ	⊖	a	—	—	2304	—	—	—	2334	—	—	—	—	—	—
City Thameslink	Ⓜ	⊖	a	—	—	—	—	—	—	—	—	—	—	—	—	—
Farringdon	Ⓜ	⊖	a	—	—	2308	—	—	—	2338	—	—	—	—	—	—
St Pancras International	Ⓜ	⊖	a	—	—	2313	—	—	—	2343	—	—	—	—	—	—
London Waterloo East	Ⓜ	⊖	a	—	2301	—	2256	—	—	2331	—	2326	—	0001	—	2356
London Charing Cross	Ⓜ	⊖	a	—	2305	—	2300	—	—	2335	—	2330	—	0007	—	0001

Times shown in light type are connections.
For guide to notes & symbols see page 2

The Medway Towns, Gravesend, Dartford and Greenwich to London

		TL	TL
Rainham (Kent)	d	2258	— 2328
Gillingham (Kent)	4 d	2304	— 2334
Chatham	4 d	2308	— 2338
Rochester	4 d	2312	— 2342
Strood	4 d	2315	— 2345
Higham	d	2320	— 2350
Gravesend	4 a	2327	— 2357
Gravesend	4 d	2327	2335 2357
Northfleet	d	2331	2338 0001
Swanscombe	d	2333	2340 0003
Greenhithe for Bluewater	d	2336	2344 0006
Stone Crossing	d	2338	2346 0008
Dartford	4 a	2343	2350 0013
Dartford	4 d	—	2351 —
Crayford	d	—	— —
Barnehurst	d	—	— —
Slade Green	4 d	—	— —
Erith	d	—	— —
Belvedere	d	—	— —
Abbey Wood	d	—	— —
Plumstead	d	—	— —
Woolwich Arsenal	4 DLR d	—	— —
Woolwich Dockyard	d	—	— —
Charlton	4 d	—	— —
Westcombe Park	d	—	— —
Maze Hill	d	—	— —
Greenwich	4 DLR d	—	— —
Deptford	d	—	— —
Blackheath	4 a	—	— —
Lewisham	4 DLR a	—	— —
Nunhead	4 a	—	— —
Peckham Rye	4 a	—	— —
Denmark Hill	4 a	—	— —
London Victoria	10 a	—	— —
London Bridge	8 a	—	0026 —
London Cannon Street	a	—	— —
London Blackfriars	4 a	—	— —
City Thameslink	8 a	—	— —
Farringdon	8 a	—	— —
St Pancras International	10 e a	—	— —
London Waterloo East	a	—	0033 —
London Charing Cross	a	—	0038 —

Times shown in light type are connections.
For guide to notes & symbols see page 2

The Medway Towns, Gravesend, Dartford and Greenwich to London

			TL			TL			TL			TL							
Rainham (Kent)	d	—	—	0830	—	—	—	0900	—	—	—	0930	—	—	—	1000	—		
Gillingham (Kent)	Ⓜ	d	—	0836	—	—	—	0906	—	—	—	0936	—	—	—	1006	—		
Chatham	Ⓜ	d	—	0840	—	—	—	0910	—	—	—	0940	—	—	—	1010	—		
Rochester	Ⓜ	d	—	0844	—	—	—	0914	—	—	—	0944	—	—	—	1014	—		
Strood	Ⓜ	d	—	0847	—	—	—	0917	—	—	—	0947	—	—	—	1017	—		
Higham		d	—	0852	—	—	—	0922	—	—	—	0952	—	—	—	1022	—		
Gravesend	Ⓜ	a	—	0859	—	—	—	0929	—	—	—	0959	—	—	—	1029	—		
Gravesend	Ⓜ	d	0848	—	0859	—	0918	—	0929	—	0948	—	0959	—	1018	—	1029		
Northfleet		d	0851	—	0903	—	0921	—	0933	—	0951	—	1003	—	1021	—	1033		
Swanscombe		d	0853	—	0905	—	0923	—	0935	—	0953	—	1005	—	1023	—	1035		
Greenhithe for Bluewater		d	0857	—	0908	—	0927	—	0938	—	0957	—	1008	—	1027	—	1038		
Stone Crossing		d	0859	—	0910	—	0929	—	0940	—	0959	—	1010	—	1029	—	1040		
Dartford	Ⓜ	a	0903	—	0914	—	0933	—	0944	—	1003	—	1014	—	1033	—	1044		
Dartford	Ⓜ	d	0904	—	0915	0920	0934	—	0945	0950	1004	—	1015	1020	1034	—	1046	1050	
Crayford		d	—	0855	—	—	—	0925	—	—	—	0955	—	—	—	1025	—		
Barnehurst		d	—	—	—	—	—	—	—	—	—	—	—	—	—	—	—		
Slade Green	Ⓜ	d	—	0905	0921	0925	—	0935	0951	0955	—	1005	1021	1025	—	1035	1051	1055	
Erith		d	—	0907	—	0927	—	0937	—	0957	—	1007	—	1027	—	1037	—	1057	
Belvedere		d	—	0910	—	0930	—	0940	—	1000	—	1010	—	1030	—	1040	—	1100	
Abbey Wood		d	—	0913	0928	0933	—	0943	0958	1003	—	1013	1028	1033	—	1043	1058	1103	
Plumstead		d	—	0916	0931	0936	—	0946	1001	1006	—	1016	1031	1036	—	1046	1101	1106	
Woolwich Arsenal	Ⓜ	DLR	d	—	0919	0934	0939	—	0949	1004	1009	—	1019	1034	1039	—	1049	1104	1109
Woolwich Dockyard		d	—	0922	—	0942	—	0952	—	1012	—	1022	—	1042	—	1052	—	1112	
Charlton	Ⓜ	d	—	0925	0940	0945	—	0955	1010	1015	—	1025	1040	1045	—	1055	1110	1115	
Westcombe Park		d	—	0927	0942	—	—	0957	1012	—	—	1027	1042	—	—	1057	1112	—	
Maze Hill		d	—	0929	0944	—	—	0959	1014	—	—	1029	1044	—	—	1059	1114	—	
Greenwich	Ⓜ	DLR	d	—	0933	0947	—	—	1003	1017	—	—	1033	1047	—	—	1103	1117	—
Deptford		d	—	0935	0950	—	—	1005	1020	—	—	1035	1050	—	—	1105	1120	—	
Blackheath	Ⓜ	a	—	—	—	0950	—	—	—	1020	—	—	—	—	1050	—	—	1120	
Lewisham	Ⓜ	DLR	a	—	—	0953	—	—	—	1023	—	—	—	—	1053	—	—	1123	
Nunhead	Ⓜ	a	—	—	—	1007b	—	—	—	1037b	—	—	—	—	1107b	—	—	1137b	
Peckham Rye	Ⓜ	a	—	—	—	1010b	—	—	—	1040b	—	—	—	—	1110b	—	—	1140b	
Denmark Hill	Ⓜ	a	—	—	—	1013b	—	—	—	1043b	—	—	—	—	1113b	—	—	1143b	
London Victoria	Ⓜ	⊖	a	—	—	1025b	—	—	—	1056b	—	—	—	—	1125b	—	—	1156b	
London Bridge	Ⓜ	⊖	a	0939	0941	0957	1003	1009	1011	1027	1033	1039	1041	1057	1103	1109	1111	1127	1133
London Cannon Street	Ⓜ	⊖	a	—	0947	—	—	—	1017	—	—	—	1047	—	—	—	1117	—	—
London Blackfriars	Ⓜ	⊖	a	—	—	1004	—	—	—	1034	—	—	—	1104	—	—	—	1134	—
City Thameslink	Ⓜ	⊖	a	—	—	—	—	—	—	—	—	—	—	—	—	—	—	—	—
Farringdon	Ⓜ	⊖	a	—	—	1009	—	—	—	1039	—	—	—	1109	—	—	—	1139	—
St Pancras International	Ⓜ	⊖	a	—	—	1013	—	—	—	1043	—	—	—	1113	—	—	—	1143	—
London Waterloo East	Ⓜ	⊖	a	0945	—	—	1009	1015	—	—	1039	1045	—	—	1109	1115	—	—	1139
London Charing Cross	Ⓜ	⊖	a	0949	—	—	1013	1019	—	—	1043	1049	—	—	1113	1119	—	—	1143

Times shown in light type are connections.

For guide to notes & symbols see page 2

b Change at Lewisham

The Medway Towns, Gravesend, Dartford and Greenwich to London

		TL				TL				TL				TL					
Rainham (Kent)	d	—	—	1030	—	—	—	1100	—	—	—	1130	—	—	—	1200	—		
Gillingham (Kent)	ⓐ	d	—	1036	—	—	—	1106	—	—	—	1136	—	—	—	1206	—		
Chatham	ⓐ	d	—	1040	—	—	—	1110	—	—	—	1140	—	—	—	1210	—		
Rochester	ⓐ	d	—	1044	—	—	—	1114	—	—	—	1144	—	—	—	1214	—		
Strood	ⓐ	d	—	1047	—	—	—	1117	—	—	—	1147	—	—	—	1217	—		
Higham	d	—	—	1052	—	—	—	1122	—	—	—	1152	—	—	—	1222	—		
Gravesend	ⓐ	a	—	1059	—	—	—	1129	—	—	—	1159	—	—	—	1229	—		
Gravesend	ⓐ	d	1048	—	1059	—	1118	—	1129	—	1148	—	1159	—	1218	—	1229	—	
Northfleet	d	1051	—	1103	—	1121	—	1133	—	1151	—	1203	—	1221	—	1233	—		
Swanscombe	d	1053	—	1105	—	1123	—	1135	—	1153	—	1205	—	1223	—	1235	—		
Greenhithe for Bluewater	d	1057	—	1108	—	1127	—	1138	—	1157	—	1208	—	1227	—	1238	—		
Stone Crossing	d	1059	—	1110	—	1129	—	1140	—	1159	—	1210	—	1229	—	1240	—		
Dartford	ⓐ	a	1103	—	1114	—	1133	—	1144	—	1203	—	1214	—	1233	—	1244	—	
Dartford	ⓐ	d	1104	—	1115	1120	1134	—	1145	1150	1204	—	1215	1220	1234	—	1245	1250	
Crayford	d	—	1055	—	—	—	1125	—	—	—	—	1155	—	—	—	1225	—		
Barnehurst	d	—	—	—	—	—	—	—	—	—	—	—	—	—	—	—	—		
Slade Green	ⓐ	d	—	1105	1121	1125	—	1135	1151	1155	—	1205	1221	1225	—	1235	1251	1255	
Erith	d	—	1107	—	1127	—	1137	—	1157	—	1207	—	1227	—	1237	—	1257	—	
Belvedere	d	—	1110	—	1130	—	1140	—	1200	—	1210	—	1230	—	1240	—	1300	—	
Abbey Wood	d	—	1113	1128	1133	—	1143	1158	1203	—	1213	1228	1233	—	1243	1258	1303	—	
Plumstead	d	—	1116	1131	1136	—	1146	1201	1206	—	1216	1231	1236	—	1246	1301	1306	—	
Woolwich Arsenal	ⓐ DLR	d	—	1119	1134	1139	—	1149	1204	1209	—	1219	1234	1239	—	1249	1304	1309	
Woolwich Dockyard	d	—	1122	—	1142	—	1152	—	1212	—	1222	—	1242	—	1252	—	1312	—	
Charlton	ⓐ	d	—	1125	1140	1145	—	1155	1210	1215	—	1225	1240	1245	—	1255	1310	1315	
Westcombe Park	d	—	1127	1142	—	—	1157	1212	—	—	1227	1242	—	—	1257	1312	—		
Maze Hill	d	—	1129	1144	—	—	1159	1214	—	—	1229	1244	—	—	1259	1314	—		
Greenwich	ⓐ DLR	d	—	1133	1147	—	—	1203	1217	—	—	1233	1247	—	—	1303	1317	—	
Deptford	d	—	1135	1150	—	—	1205	1220	—	—	1235	1250	—	—	1305	1320	—		
Blackheath	ⓐ	a	—	—	1150	—	—	—	1220	—	—	—	1250	—	—	—	1320	—	
Lewisham	ⓐ DLR	a	—	—	1153	—	—	—	1223	—	—	—	1253	—	—	—	1323	—	
Nunhead	ⓐ	a	—	—	1207b	—	—	—	1237b	—	—	—	1307b	—	—	—	1337b	—	
Peckham Rye	ⓐ	a	—	—	1210b	—	—	—	1240b	—	—	—	1310b	—	—	—	1340b	—	
Denmark Hill	ⓐ	a	—	—	1213b	—	—	—	1243b	—	—	—	1313b	—	—	—	1343b	—	
London Victoria	ⓐ	⊖	a	—	—	1224b	—	—	1254b	—	—	—	1324b	—	—	—	1354b	—	
London Bridge	ⓐ	⊖	a	1139	1141	1157	1203	1209	1211	1227	1233	1239	1241	1257	1303	1309	1311	1327	1333
London Cannon Street	ⓐ	⊖	a	—	1147	—	—	—	1217	—	—	—	1247	—	—	—	1317	—	—
London Blackfriars	ⓐ	⊖	a	—	—	1204	—	—	—	1234	—	—	—	1304	—	—	—	1334	—
City Thameslink	ⓐ	⊖	a	—	—	—	—	—	—	—	—	—	—	—	—	—	—	—	—
Farringdon	ⓐ	⊖	a	—	—	1209	—	—	—	1239	—	—	—	1309	—	—	—	1339	—
St Pancras International	ⓐ	⊖	a	—	—	1213	—	—	—	1243	—	—	—	1313	—	—	—	1343	—
London Waterloo East	ⓐ	⊖	a	1145	—	—	1209	1215	—	—	1239	1245	—	—	1309	1315	—	—	1339
London Charing Cross	ⓐ	⊖	a	1149	—	—	1213	1219	—	—	1243	1249	—	—	1313	1319	—	—	1343

Times shown in light type are connections.

For guide to notes & symbols see page 2

b Change at Lewisham

The Medway Towns, Gravesend, Dartford and Greenwich to London

			TL				TL				TL				TL			
Rainham (Kent)	d	—	—	1230	—	—	—	1300	—	—	—	1330	—	—	—	1400	—	
Gillingham (Kent)	ⓐ	d	—	1236	—	—	—	1306	—	—	—	1336	—	—	—	1406	—	
Chatham	ⓐ	d	—	1240	—	—	—	1310	—	—	—	1340	—	—	—	1410	—	
Rochester	ⓐ	d	—	1244	—	—	—	1314	—	—	—	1344	—	—	—	1414	—	
Strood	ⓐ	d	—	1247	—	—	—	1317	—	—	—	1347	—	—	—	1417	—	
Higham		d	—	1252	—	—	—	1322	—	—	—	1352	—	—	—	1422	—	
Gravesend	ⓐ	a	—	1259	—	—	—	1329	—	—	—	1359	—	—	—	1429	—	
Gravesend	ⓐ	d	1248	—	1259	—	1318	—	1329	—	1348	—	1359	—	1418	—	1429	
Northfleet		d	1251	—	1303	—	1321	—	1333	—	1351	—	1403	—	1421	—	1433	
Swanscombe		d	1253	—	1305	—	1323	—	1335	—	1353	—	1405	—	1423	—	1435	
Greenhithe for Bluewater		d	1257	—	1308	—	1327	—	1338	—	1357	—	1408	—	1427	—	1438	
Stone Crossing		d	1259	—	1310	—	1329	—	1340	—	1359	—	1410	—	1429	—	1440	
Dartford	ⓐ	a	1303	—	1314	—	1333	—	1344	—	1403	—	1414	—	1433	—	1444	
Dartford	ⓐ	d	1304	—	1315	1320	1334	—	1345	1350	1404	—	1415	1420	1434	—	1445	
Orayford		d	—	1255	—	—	—	1325	—	—	—	1355	—	—	—	1425	—	
Barnehurst		d	—	—	—	—	—	—	—	—	—	—	—	—	—	—	—	
Slade Green	ⓐ	d	—	1305	1321	1325	—	1335	1351	1355	—	1405	1421	1425	—	1435	1451	
Erith		d	—	1307	—	1327	—	1337	—	1357	—	1407	—	1427	—	1437	—	
Belvedere		d	—	1310	—	1330	—	1340	—	1400	—	1410	—	1430	—	1440	—	
Abbey Wood		d	—	1313	1328	1333	—	1343	1358	1403	—	1413	1428	1433	—	1443	1458	
Plumstead		d	—	1316	1331	1336	—	1346	1401	1406	—	1416	1431	1436	—	1446	1501	
Woolwich Arsenal	ⓐ	DLR	d	—	1319	1334	1339	—	1349	1404	1409	—	1419	1434	1439	—	1449	
Woolwich Dockyard		d	—	1322	—	1342	—	1352	—	1412	—	1422	—	1442	—	1452	—	
Charlton	ⓐ	d	—	1325	1340	1345	—	1355	1410	1415	—	1425	1440	1445	—	1455	1510	
Westcombe Park		d	—	1327	1342	—	—	1357	1412	—	—	1427	1442	—	—	1457	1512	
Maze Hill		d	—	1329	1344	—	—	1359	1414	—	—	1429	1444	—	—	1459	1514	
Greenwich	ⓐ	DLR	d	—	1333	1347	—	—	1403	1417	—	—	1433	1447	—	—	1503	
Deptford		d	—	1335	1350	—	—	1405	1420	—	—	1435	1450	—	—	1505	1520	
Blackheath	ⓐ	a	—	—	—	1350	—	—	—	1420	—	—	—	1450	—	—	1520	
Lewisham	ⓐ	DLR	a	—	—	1353	—	—	—	1423	—	—	—	1453	—	—	1523	
Nunhead	ⓐ	a	—	—	—	1407b	—	—	—	1437b	—	—	—	1507b	—	—	1537b	
Peckham Rye	ⓐ	a	—	—	—	1410b	—	—	—	1440b	—	—	—	1510b	—	—	1540b	
Denmark Hill	ⓐ	a	—	—	—	1413b	—	—	—	1443b	—	—	—	1513b	—	—	1543b	
London Victoria	ⓐ	ⓐ	a	—	—	1424b	—	—	—	1454b	—	—	—	1524b	—	—	1554b	
London Bridge	ⓐ	ⓐ	a	1339	1341	1357	1403	1409	1411	1427	1433	1439	1441	1457	1503	1509	1511	
London Cannon Street	ⓐ	ⓐ	a	—	1347	—	—	—	1417	—	—	—	1447	—	—	1517	—	
London Blackfriars	ⓐ	ⓐ	a	—	—	1404	—	—	—	1434	—	—	—	1504	—	—	1534	
City Thameslink	ⓐ	ⓐ	a	—	—	—	—	—	—	—	—	—	—	—	—	—	—	
Farringdon	ⓐ	ⓐ	a	—	—	—	—	—	—	—	—	—	—	—	—	—	—	
St Pancras International	ⓐ	ⓐ	a	—	—	1409	—	—	—	1439	—	—	—	1509	—	—	1539	
London Waterloo East	ⓐ	ⓐ	a	—	—	1413	—	—	—	1443	—	—	—	1513	—	—	1543	
London Charing Cross	ⓐ	ⓐ	a	1345	—	—	1409	1415	—	—	1439	1445	—	—	1509	1515	—	
		ⓐ	a	1349	—	—	1413	1419	—	—	1443	1449	—	—	1513	1519	—	

Times shown in light type are connections.
For guide to notes & symbols see page 2

b Change at Lewisham

The Medway Towns, Gravesend, Dartford and Greenwich to London

			TL				TL				TL				TL			
Rainham (Kent)	d	—	—	1430	—	—	—	1500	—	—	—	1530	—	—	—	1600	—	
Gillingham (Kent)	ⓐ	d	—	1436	—	—	—	1506	—	—	—	1536	—	—	—	1606	—	
Chatham	ⓐ	d	—	1440	—	—	—	1510	—	—	—	1540	—	—	—	1610	—	
Rochester	ⓐ	d	—	1444	—	—	—	1514	—	—	—	1544	—	—	—	1614	—	
Strood	ⓐ	d	—	1447	—	—	—	1517	—	—	—	1547	—	—	—	1617	—	
Higham		d	—	1452	—	—	—	1522	—	—	—	1552	—	—	—	1622	—	
Gravesend	ⓐ	a	—	1459	—	—	—	1529	—	—	—	1559	—	—	—	1629	—	
Gravesend	ⓐ	d	1448	—	1459	—	1518	—	1529	—	1548	—	1559	—	1618	—	1629	
Northfleet		d	1451	—	1503	—	1521	—	1533	—	1551	—	1603	—	1621	—	1633	
Swanscombe		d	1453	—	1505	—	1523	—	1535	—	1553	—	1605	—	1623	—	1635	
Greenhithe for Bluewater		d	1457	—	1508	—	1527	—	1538	—	1557	—	1608	—	1627	—	1638	
Stone Crossing		d	1459	—	1510	—	1529	—	1540	—	1559	—	1610	—	1629	—	1640	
Dartford	ⓐ	a	1503	—	1514	—	1533	—	1544	—	1603	—	1614	—	1633	—	1644	
Dartford	ⓐ	d	1504	—	1515	1520	1534	—	1545	1550	1604	—	1615	1620	1634	—	1645	
Orayford		d	—	1455	—	—	—	1525	—	—	—	1555	—	—	—	1625	—	
Barnehurst		d	—	—	—	—	—	—	—	—	—	—	—	—	—	—	—	
Slade Green	ⓐ	d	—	1505	1521	1525	—	1535	1551	1555	—	1605	1621	1625	—	1635	1651	
Erith		d	—	1507	—	1527	—	1537	—	1557	—	1607	—	1627	—	1637	—	
Belvedere		d	—	1510	—	1530	—	1540	—	1600	—	1610	—	1630	—	1640	—	
Abbey Wood		d	—	1513	1528	1533	—	1543	1558	1603	—	1613	1628	1633	—	1643	1658	
Plumstead		d	—	1516	1531	1536	—	1546	1601	1606	—	1616	1631	1636	—	1646	1701	
Woolwich Arsenal	ⓐ	DLR d	—	1519	1534	1539	—	1549	1604	1609	—	1619	1634	1639	—	1649	1704	
Woolwich Dockyard		d	—	1522	—	1542	—	1552	—	1612	—	1622	—	1642	—	1652	—	
Charlton	ⓐ	d	—	1525	1540	1545	—	1555	1610	1615	—	1625	1640	1645	—	1655	1710	
Westcombe Park		d	—	1527	1542	—	—	1557	1612	—	—	1627	1642	—	—	1657	1712	
Maze Hill		d	—	1529	1544	—	—	1559	1614	—	—	1629	1644	—	—	1659	1714	
Greenwich	ⓐ	DLR d	—	1533	1547	—	—	1603	1617	—	—	1633	1647	—	—	1703	1717	
Deptford		d	—	1535	1550	—	—	1605	1620	—	—	1635	1650	—	—	1705	1720	
Blackheath	ⓐ	a	—	—	—	1550	—	—	—	1620	—	—	—	1650	—	—	1720	
Lewisham	ⓐ	DLR a	—	—	—	1553	—	—	—	1623	—	—	—	1653	—	—	1723	
Nunhead	ⓐ	a	—	—	—	1607b	—	—	—	1637b	—	—	—	1707b	—	—	1737b	
Peckham Rye	ⓐ	a	—	—	—	1610b	—	—	—	1640b	—	—	—	1710b	—	—	1740b	
Denmark Hill	ⓐ	a	—	—	—	1613b	—	—	—	1643b	—	—	—	1713b	—	—	1743b	
London Victoria	ⓐ	ⓐ	—	—	—	1624b	—	—	—	1654b	—	—	—	1724b	—	—	1754b	
London Bridge	ⓐ	ⓐ	a	1539	1541	1557	1603	1609	1611	1627	1633	1639	1641	1657	1703	1709	1711	
London Cannon Street	ⓐ	ⓐ	a	—	1547	—	—	—	1617	—	—	—	1647	—	—	1717	—	
London Blackfriars	ⓐ	ⓐ	a	—	—	1604	—	—	—	1634	—	—	—	1704	—	—	1734	
City Thameslink	ⓐ	ⓐ	a	—	—	—	—	—	—	—	—	—	—	—	—	—	—	
Farringdon	ⓐ	ⓐ	a	—	—	1609	—	—	—	1639	—	—	—	1709	—	—	1739	
St Pancras International	ⓐ	ⓐ	a	—	—	1613	—	—	—	1643	—	—	—	1713	—	—	1743	
London Waterloo East	ⓐ	ⓐ	a	1545	—	—	1609	1615	—	—	1639	1645	—	—	1709	1715	—	
London Charing Cross	ⓐ	ⓐ	a	1549	—	—	1613	1619	—	—	1643	1649	—	—	1713	1719	—	

Times shown in light type are connections.

For guide to notes & symbols see page 2

b Change at Lewisham

The Medway Towns, Gravesend, Dartford and Greenwich to London

			TL				TL				TL				TL				
Rainham (Kent)	d	—	—	1630	—	—	—	1700	—	—	—	1730	—	—	—	1800	—		
Gillingham (Kent)	ⓐ	d	—	1636	—	—	—	1706	—	—	—	1736	—	—	—	1806	—		
Chatham	ⓐ	d	—	1640	—	—	—	1710	—	—	—	1740	—	—	—	1810	—		
Rochester	ⓐ	d	—	1644	—	—	—	1714	—	—	—	1744	—	—	—	1814	—		
Strood	ⓐ	d	—	1647	—	—	—	1717	—	—	—	1747	—	—	—	1817	—		
Higham	d	—	—	1652	—	—	—	1722	—	—	—	1752	—	—	—	1822	—		
Gravesend	ⓐ	a	—	1659	—	—	—	1729	—	—	—	1759	—	—	—	1829	—		
Gravesend	ⓐ	d	1648	—	1659	—	1718	—	1729	—	1748	—	1759	—	1818	—	1829		
Northfleet	d	1651	—	1703	—	1721	—	1733	—	1751	—	1803	—	1821	—	1833	—		
Swanscombe	d	1653	—	1705	—	1723	—	1735	—	1753	—	1805	—	1823	—	1835	—		
Greenhithe for Bluewater	d	1657	—	1708	—	1727	—	1738	—	1757	—	1808	—	1827	—	1838	—		
Stone Crossing	d	1659	—	1710	—	1729	—	1740	—	1759	—	1810	—	1829	—	1840	—		
Dartford	ⓐ	a	1703	—	1714	—	1733	—	1744	—	1803	—	1814	—	1833	—	1844	—	
Dartford	ⓐ	d	1704	—	1715	1720	1734	—	1745	1750	1804	—	1815	1820	1834	—	1845	1850	
Crayford	d	—	1655	—	—	—	—	1725	—	—	—	1755	—	—	—	1825	—		
Barnehurst	d	—	—	—	—	—	—	—	—	—	—	—	—	—	—	—	—		
Slade Green	ⓐ	d	—	1705	1721	1725	—	1735	1751	1755	—	1805	1821	1825	—	1835	1851	1855	
Erith	d	—	1707	—	1727	—	1737	—	1757	—	1807	—	1827	—	1837	—	1857	—	
Belvedere	d	—	1710	—	1730	—	1740	—	1800	—	1810	—	1830	—	1840	—	1900	—	
Abbey Wood	d	—	1713	1728	1733	—	1743	1758	1803	—	1813	1828	1833	—	1843	1858	1903	—	
Plumstead	d	—	1716	1731	1736	—	1746	1801	1806	—	1816	1831	1836	—	1846	1901	1906	—	
Woolwich Arsenal	ⓐ	DLR d	—	1719	1734	1739	—	1749	1804	1809	—	1819	1834	1839	—	1849	1904	1909	
Woolwich Dockyard	d	—	1722	—	1742	—	1752	—	1812	—	1822	—	1842	—	1852	—	1912	—	
Charlton	ⓐ	d	—	1725	1740	1745	—	1755	1810	1815	—	1825	1840	1845	—	1855	1910	1915	
Westcombe Park	d	—	1727	1742	—	—	1757	1812	—	—	1827	1842	—	—	1857	1912	—		
Maze Hill	d	—	1729	1744	—	—	1759	1814	—	—	1829	1844	—	—	1859	1914	—		
Greenwich	ⓐ	DLR d	—	1733	1747	—	—	1803	1817	—	—	1833	1847	—	—	1903	1917	—	
Deptford	d	—	1735	1750	—	—	1805	1820	—	—	1835	1850	—	—	1905	1920	—		
Blackheath	ⓐ	a	—	—	1750	—	—	1820	—	—	—	1850	—	—	—	1920	—		
Lewisham	ⓐ	DLR a	—	—	1753	—	—	1823	—	—	—	1853	—	—	—	1923	—		
Nunhead	ⓐ	a	—	—	1807b	—	—	1837b	—	—	—	1907b	—	—	—	1937b	—		
Peckham Rye	ⓐ	a	—	—	1810b	—	—	1840b	—	—	—	1910b	—	—	—	1940b	—		
Denmark Hill	ⓐ	a	—	—	1813b	—	—	1843b	—	—	—	1913b	—	—	—	1943b	—		
London Victoria	ⓐ	ⓐ	—	—	1824b	—	—	1854b	—	—	—	1924b	—	—	—	1954b	—		
London Bridge	ⓐ	ⓐ	a	1739	1741	1757	1803	1809	1811	1827	1833	1839	1841	1857	1903	1909	1911	1927	1933
London Cannon Street	ⓐ	ⓐ	a	—	1747	—	—	1817	—	—	—	1847	—	—	—	1917	—	—	
London Blackfriars	ⓐ	ⓐ	a	—	1804	—	—	1834	—	—	—	1904	—	—	—	1934	—	—	
City Thameslink	ⓐ	ⓐ	a	—	—	—	—	—	—	—	—	—	—	—	—	—	—	—	
Farringdon	ⓐ	ⓐ	a	—	1809	—	—	1839	—	—	—	1909	—	—	—	1939	—	—	
St Pancras International	ⓐ	ⓐ	a	—	1813	—	—	1843	—	—	—	1913	—	—	—	1943	—	—	
London Waterloo East	ⓐ	ⓐ	a	1745	—	—	1809	1815	—	—	1839	1845	—	—	1909	1915	—	1939	
London Charing Cross	ⓐ	ⓐ	a	1749	—	—	1813	1819	—	—	1843	1849	—	—	1913	1919	—	1943	

Times shown in light type are connections.

For guide to notes & symbols see page 2

b Change at Lewisham

The Medway Towns, Gravesend, Dartford and Greenwich to London

			TL				TL				TL				TL				
Rainham (Kent)	d	—	—	1830	—	—	—	1900	—	—	—	1930	—	—	—	2000	—		
Gillingham (Kent)	Ⓜ	d	—	1836	—	—	—	1906	—	—	—	1936	—	—	—	2006	—		
Chatham	Ⓜ	d	—	1840	—	—	—	1910	—	—	—	1940	—	—	—	2010	—		
Rochester	Ⓜ	d	—	1844	—	—	—	1914	—	—	—	1944	—	—	—	2014	—		
Strood	Ⓜ	d	—	1847	—	—	—	1917	—	—	—	1947	—	—	—	2017	—		
Higham	d	—	—	1852	—	—	—	1922	—	—	—	1952	—	—	—	2022	—		
Gravesend	Ⓜ	a	—	1859	—	—	—	1929	—	—	—	1959	—	—	—	2029	—		
Gravesend	Ⓜ	d	1848	—	1859	—	1918	—	1929	—	1948	—	1959	—	2018	—	2029		
Northfleet	d	1851	—	1903	—	1921	—	1933	—	1951	—	2003	—	2021	—	2033	—		
Swanscombe	d	1853	—	1905	—	1923	—	1935	—	1953	—	2005	—	2023	—	2035	—		
Greenhithe for Bluewater	d	1857	—	1908	—	1927	—	1938	—	1957	—	2008	—	2027	—	2038	—		
Stone Crossing	d	1859	—	1910	—	1929	—	1940	—	1959	—	2010	—	2029	—	2040	—		
Dartford	Ⓜ	a	1903	—	1914	—	1933	—	1944	—	2003	—	2014	—	2033	—	2044	—	
Dartford	Ⓜ	d	1904	—	1915	1920	1934	—	1945	1950	2004	—	2015	2020	2034	—	2045	2050	
Crayford	d	—	1855	—	—	—	—	1925	—	—	—	1955	—	—	—	2025	—		
Barnehurst	d	—	—	—	—	—	—	—	—	—	—	—	—	—	—	—	—		
Slade Green	Ⓜ	d	—	1905	1921	1925	—	1935	1951	1955	—	2005	2021	2025	—	2035	2051	2055	
Erith	d	—	1907	—	1927	—	1937	—	1957	—	—	2007	—	2027	—	2037	—	2057	
Belvedere	d	—	1910	—	1930	—	1940	—	2000	—	2010	—	2030	—	2040	—	2100	—	
Abbey Wood	d	—	1913	1928	1933	—	1943	1958	2003	—	2013	2028	2033	—	2043	2058	2103	—	
Plumstead	d	—	1916	1931	1936	—	1946	2001	2006	—	2016	2031	2036	—	2046	2101	2106	—	
Woolwich Arsenal	Ⓜ	DLR	d	—	1919	1934	1939	—	1949	2004	2009	—	2019	2034	2039	—	2049	2104	2109
Woolwich Dockyard	d	—	1922	—	1942	—	1952	—	2012	—	2022	—	2042	—	2052	—	2112	—	
Charlton	Ⓜ	d	—	1925	1940	1945	—	1955	2010	2015	—	2025	2040	2045	—	2055	2110	2115	
Westcombe Park	d	—	1927	1942	—	—	1957	2012	—	—	2027	2042	—	—	2057	2112	—		
Maze Hill	d	—	1929	1944	—	—	1959	2014	—	—	2029	2044	—	—	2059	2114	—		
Greenwich	Ⓜ	DLR	d	—	1933	1947	—	2003	2017	—	—	2033	2047	—	—	2103	2117	—	
Deptford	d	—	1935	1950	—	—	2005	2020	—	—	2035	2050	—	—	2105	2120	—		
Blackheath	Ⓜ	a	—	—	1950	—	—	2020	—	—	—	2050	—	—	—	2120	—		
Lewisham	Ⓜ	DLR	a	—	—	1953	—	—	2023	—	—	2053	—	—	—	2123	—		
Nunhead	Ⓜ	a	—	—	2007b	—	—	2037b	—	—	—	2107b	—	—	—	2137b	—		
Peckham Rye	Ⓜ	a	—	—	2010b	—	—	2040b	—	—	—	2110b	—	—	—	2140b	—		
Denmark Hill	Ⓜ	a	—	—	2013b	—	—	2043b	—	—	—	2113b	—	—	—	2143b	—		
London Victoria	Ⓜ	⊖	a	—	—	2024b	—	—	2054b	—	—	2124b	—	—	—	2154b	—		
London Bridge	Ⓜ	⊖	a	1939	1941	1957	2003	2009	2011	2027	2033	2039	2041	2057	2103	2109	2111	2127	2133
London Cannon Street	Ⓜ	⊖	a	—	1947	—	—	2017	—	—	—	2047	—	—	—	2117	—	—	
London Blackfriars	Ⓜ	⊖	a	—	2004	—	—	2034	—	—	—	2104	—	—	—	2134	—	—	
City Thameslink	Ⓜ	⊖	a	—	—	—	—	—	—	—	—	—	—	—	—	—	—	—	
Farringdon	Ⓜ	⊖	a	—	2009	—	—	2039	—	—	—	2109	—	—	—	2139	—	—	
St Pancras International	Ⓜ	⊖	a	—	2013	—	—	2043	—	—	—	2113	—	—	—	2143	—	—	
London Waterloo East	Ⓜ	⊖	a	1945	—	—	2009	2015	—	—	2039	2045	—	—	2109	2115	—	2139	
London Charing Cross	Ⓜ	⊖	a	1949	—	—	2013	2019	—	—	2043	2049	—	—	2113	2119	—	2143	

Times shown in light type are connections.

For guide to notes & symbols see page 2

b Change at Lewisham

The Medway Towns, Gravesend, Dartford and Greenwich to London

			TL				TL				TL				TL				
Rainham (Kent)	d	—	—	2030	—	—	—	2100	—	—	—	2130	—	—	—	2200	—		
Gillingham (Kent)	Ⓜ	d	—	2036	—	—	—	2106	—	—	—	2136	—	—	—	2206	—		
Chatham	Ⓜ	d	—	2040	—	—	—	2110	—	—	—	2140	—	—	—	2210	—		
Rochester	Ⓜ	d	—	2044	—	—	—	2114	—	—	—	2144	—	—	—	2214	—		
Strood	Ⓜ	d	—	2047	—	—	—	2117	—	—	—	2147	—	—	—	2217	—		
Higham	d	—	—	2052	—	—	—	2122	—	—	—	2152	—	—	—	2222	—		
Gravesend	Ⓜ	a	—	2059	—	—	—	2129	—	—	—	2159	—	—	—	2229	—		
Gravesend	Ⓜ	d	2048	—	2059	—	2118	—	2129	—	2148	—	2159	—	2218	—	2229		
Northfleet	d	2051	—	2103	—	2121	—	2133	—	2151	—	2203	—	2221	—	2233	—		
Swanscombe	d	2053	—	2105	—	2123	—	2135	—	2153	—	2205	—	2223	—	2235	—		
Greenhithe for Bluewater	d	2057	—	2108	—	2127	—	2138	—	2157	—	2208	—	2227	—	2238	—		
Stone Crossing	d	2059	—	2110	—	2129	—	2140	—	2159	—	2210	—	2229	—	2240	—		
Dartford	Ⓜ	a	2103	—	2114	—	2133	—	2144	—	2203	—	2214	—	2233	—	2244		
Dartford	Ⓜ	d	2104	—	2115	2120	2134	—	2145	2150	2204	—	2215	2220	2234	—	2245	2250	
Crayford	d	—	2055	—	—	—	—	2125	—	—	—	2155	—	—	—	2225	—		
Barnehurst	d	—	—	—	—	—	—	—	—	—	—	—	—	—	—	—	—		
Slade Green	Ⓜ	d	—	2105	2121	2125	—	2135	2151	2155	—	2205	2221	2225	—	2235	2251	2255	
Erith	d	—	2107	—	2127	—	2137	—	2157	—	2207	—	2227	—	2237	—	2257		
Belvedere	d	—	2110	—	2130	—	2140	—	2200	—	2210	—	2230	—	2240	—	2300		
Abbey Wood	d	—	2113	2128	2133	—	2143	2158	2203	—	2213	2228	2233	—	2243	2258	2303		
Plumstead	d	—	2116	2131	2136	—	2146	2201	2206	—	2216	2231	2236	—	2246	2301	2306		
Woolwich Arsenal	Ⓜ	DLR	d	—	2119	2134	2139	—	2149	2204	2209	—	2219	2234	2239	—	2249	2304	2309
Woolwich Dockyard	d	—	2122	—	2142	—	2152	—	2212	—	2222	—	2242	—	2252	—	2312		
Charlton	Ⓜ	d	—	2125	2140	2145	—	2155	2210	2215	—	2225	2240	2245	—	2255	2310	2315	
Westcombe Park	d	—	2127	2142	—	—	2157	2212	—	—	2227	2242	—	—	2257	2312	—		
Maze Hill	d	—	2129	2144	—	—	2159	2214	—	—	2229	2244	—	—	2259	2314	—		
Greenwich	Ⓜ	DLR	d	—	2133	2147	—	—	2203	2217	—	—	2233	2247	—	—	2303	2317	
Deptford	d	—	2135	2150	—	—	—	2205	2220	—	—	—	2235	2250	—	—	2305	2320	
Blackheath	Ⓜ	a	—	—	—	2150	—	—	—	2220	—	—	—	2250	—	—	—	2320	
Lewisham	Ⓜ	DLR	a	—	—	2153	—	—	—	2223	—	—	—	2253	—	—	—	2323	
Nunhead	Ⓜ	a	—	—	—	2207b	—	—	—	2237b	—	—	—	2307b	—	—	—		
Peckham Rye	Ⓜ	a	—	—	—	2210b	—	—	—	2240b	—	—	—	2310b	—	—	—		
Denmark Hill	Ⓜ	a	—	—	—	2213b	—	—	—	2243b	—	—	—	2313b	—	—	—		
London Victoria	Ⓜ	⊖	a	—	—	2225b	—	—	—	2254b	—	—	—	2324b	—	—	—		
London Bridge	Ⓜ	⊖	a	2139	2141	2157	2203	2209	2211	2227	2233	2239	2241	2257	2303	2309	2311	2327	2333
London Cannon Street	Ⓜ	⊖	a	—	2147	—	—	—	2217	—	—	—	2247	—	—	2317	—	—	
London Blackfriars	Ⓜ	⊖	a	—	—	2204	—	—	—	2234	—	—	—	2304	—	—	—	2334	
City Thameslink	Ⓜ	⊖	a	—	—	—	—	—	—	—	—	—	—	—	—	—	—	—	
Farringdon	Ⓜ	⊖	a	—	—	2209	—	—	—	2239	—	—	—	2309	—	—	—	2341	
St Pancras International	Ⓜ	⊖	a	—	—	2213	—	—	—	2243	—	—	—	2313	—	—	—	2345	
London Waterloo East	Ⓜ	⊖	a	2145	—	—	2209	2215	—	—	2239	2245	—	—	2309	2315	—	—	2339
London Charing Cross	Ⓜ	⊖	a	2149	—	—	2213	2219	—	—	2243	2249	—	—	2313	2319	—	—	2343

Times shown in light type are connections.

For guide to notes & symbols see page 2

b Change at Lewisham

The Medway Towns, Gravesend, Dartford and Greenwich to London

				TL		TL	TL		
Rainham (Kent)	d	—	—	2230	—	2300	2330		
Gillingham (Kent)	4	d	—	2236	—	2306	2336		
Chatham	4	d	—	2240	—	2310	2340		
Rochester	4	d	—	2244	—	2314	2344		
Strood	4	d	—	2247	—	2317	2347		
Higham	d	—	—	2252	—	2322	2352		
Gravesend	4	a	—	2259	—	2329	2359		
Gravesend	4	d	2248	2259	—	2318	2329	2359	
Northfleet	d	2251	—	2303	—	2321	2333	0003	
Swanscombe	d	2253	—	2305	—	2323	2335	0005	
Greenhithe for Bluewater	d	2257	—	2308	—	2327	2338	0008	
Stone Crossing	d	2259	—	2310	—	2329	2340	0010	
Dartford	4	a	2303	—	2315	—	2333	2345	0015
Dartford	4	d	2304	—	—	2320	2334	—	—
Crayford	d	—	2255	—	—	—	—	—	—
Barnehurst	d	—	—	—	—	—	—	—	—
Slade Green	4	d	—	2305	—	2325	—	—	—
Erith	d	—	2307	—	2327	—	—	—	—
Belvedere	d	—	2310	—	2330	—	—	—	—
Abbey Wood	d	—	2313	—	2333	—	—	—	—
Plumstead	d	—	2316	—	2336	—	—	—	—
Woolwich Arsenal	4	DLR	d	—	2319	—	2339	—	—
Woolwich Dockyard	d	—	2322	—	2342	—	—	—	—
Charlton	4	d	—	2325	—	2345	—	—	—
Westcombe Park	d	—	2327	—	—	—	—	—	—
Maze Hill	d	—	2329	—	—	—	—	—	—
Greenwich	4	DLR	d	—	2333	—	—	—	—
Deptford	d	—	2335	—	—	—	—	—	—
Blackheath	4	a	—	—	2350	—	—	—	—
Lewisham	4	DLR	a	—	—	2353	—	—	—
Nunhead	4	a	—	—	—	—	—	—	—
Peckham Rye	4	a	—	—	—	—	—	—	—
Denmark Hill	4	a	—	—	—	—	—	—	—
London Victoria	10	⊖	a	—	—	—	—	—	—
London Bridge	8	⊖	a	2339	2341	—	0004	0009	—
London Cannon Street	⊖	a	—	—	2347	—	—	—	—
London Blackfriars	4	⊖	a	—	—	—	—	—	—
City Thameslink	8	⊖	a	—	—	—	—	—	—
Farringdon	8	⊖	a	—	—	—	—	—	—
St Pancras International	10	⊖	a	—	—	—	—	—	—
London Waterloo East	⊖	a	2345	—	—	0009	0015	—	—
London Charing Cross	⊖	a	2349	—	—	0013	0019	—	—

Times shown in light type are connections.

For guide to notes & symbols see page 2

London to Dartford, Gravesend, Crayford, Woolwich and Deptford via Bexleyheath

		A										B		B		A			
London Charing Cross	⇌ d	0526	0554	—	0625	—	0656	—	0725	—	0728	—	0756	—	0826	—	0826	—	
London Waterloo East	⇌ d	0529	0557	—	0628	—	0659	—	0728	—	0728	—	0759	—	0829	—	0829	—	
London Cannon Street	⇌ d	—	—	—	—	—	—	—	0722	—	0747	0800	—	—	0819	—	—	—	
London Bridge	⇌ d	0535	0603	—	0635	—	0705	—	0726	0734	—	—	0805	—	0835	—	—	—	
London Victoria	⇌ d	—	—	0615	—	0643	—	0708	—	—	—	0745b	—	0807	—	—	—	0838	
Denmark Hill	⇌ d	—	—	0625	—	0653	—	—	—	—	—	0755b	—	0817	—	—	—	0847	
Peckham Rye	⇌ d	—	—	0628	—	0655	—	—	—	—	—	0758b	—	0820	—	—	—	0850	
Nunhead	⇌ d	—	—	0631	—	—	—	—	—	—	—	0800b	—	0822	—	—	—	0853	
New Cross	⇌ d	—	—	—	—	—	—	0732	—	—	—	—	—	—	0831	—	—	—	
St Johns	⇌ d	—	—	—	—	—	—	0734	—	—	—	—	—	—	0833	—	—	—	
Lewisham	⇌ DLR d	0544	0614	0637	0645	0702	0714	0726	0737	0745	—	0811	0818	0829	0836	0845	0902	—	
Blackheath	⇌ d	0547	0617	0640	0648	0705	0717	0729	0740	0748	—	0814	0821	0832	0839	0848	0904	—	
Kidbrooke	⇌ d	0550	0620	0643	0651	0708	0720	—	0743	0751	—	0817	0824	0835	0842	0851	—	—	
Eltham	⇌ d	0553	0623	0646	0654	0711	0724	—	0746	0754	0804	0821	0827	0838	0845	0854	0910	—	
Falconwood	⇌ d	0556	0626	0649	0657	—	0727	—	0749	0757	—	0824	0830	—	0851	0900	—	—	
Welling	⇌ d	0559	0629	0652	0700	—	0729	—	0752	0800	0808	0827	0833	—	0851	0900	—	—	
Bexleyheath	⇌ d	0602	0632	0655	0703	0718	0733	—	0755	0803	0811	0830	0836	0844	0854	0903	0916	—	
Barnehurst	⇌ d	0605	0635	0658	0708	0720	0736	—	0758	0806	0814	0835	0839	0847	0900	0906	—	—	
Dartford	⇌ a	0614	0646	0705	0718	0729	0746	0750	—	0815	—	0848	0854	—	0917	0924	—	—	
Greenhithe for Bluewater	a	—	—	—	—	—	—	—	—	—	—	—	0900	—	0930	—	—	—	
Gravesend	⇌ a	—	—	—	—	—	—	—	—	—	—	—	0909	—	0941	—	—	—	
Crayford	a	—	—	—	—	—	—	0809	—	—	—	—	—	—	—	—	—	—	
Slade Green	a	—	—	—	—	—	—	—	—	—	0824	0844	—	—	0907	—	—	—	
Erith	a	—	—	—	—	—	—	—	—	—	0828	0847	—	—	0912	—	—	—	
Belvedere	a	—	—	—	—	—	—	—	—	—	0831	0850	—	—	0914	—	—	—	
Abbey Wood	a	—	—	—	—	—	—	—	—	—	0834	0853	—	—	0917	—	—	—	
Plumstead	a	—	—	—	—	—	—	—	—	—	0838	0857	—	—	0921	—	—	—	
Woolwich Arsenal	DLR a	—	—	—	—	—	—	—	—	—	0841	0859	—	—	0923	—	—	—	
Woolwich Dockyard	a	—	—	—	—	—	—	—	—	—	0844	0902	—	—	—	—	—	—	
Charlton	a	—	—	—	—	—	—	—	—	—	0847	0905	—	—	0929	—	—	—	
Westcombe Park	a	—	—	—	—	—	—	—	—	—	—	—	—	—	—	—	—	—	
Maze Hill	a	—	—	—	—	—	—	—	—	—	—	—	—	—	0934	—	—	—	
Greenwich	DLR a	—	—	—	—	—	—	—	—	—	—	—	—	—	0937	—	—	—	
Deptford	a	—	—	—	—	—	—	—	—	—	—	—	—	—	0939	—	—	—	

		A		A		A		A		A		A		A			
London Charing Cross	⇌ d	0842	0850	—	0926	—	0954	—	1024	—	1054	—	—	—	—		
London Waterloo East	⇌ d	0845	0853	—	0929	—	0958	—	1028	—	1058	—	—	—	—		
London Cannon Street	⇌ d	—	—	0917	—	0947	—	1017	—	1047	—	—	—	1117			
London Bridge	⇌ d	0851	0859	—	0921	0935	—	0951	1005	—	1021	1035	—	1051	1105	1121	
London Victoria	⇌ d	—	—	0904	—	0934	—	1004	—	—	1034	—	—	1104	—		
Denmark Hill	⇌ d	—	—	0914	—	0944	—	1015	—	—	1044	—	—	1115	—		
Peckham Rye	⇌ d	—	—	0917	—	0947	—	1018	—	—	1047	—	—	1118	—		
Nunhead	⇌ d	—	—	0920	—	0950	—	1020	—	—	1049	—	—	1120	—		
New Cross	⇌ d	—	—	0928	—	0957	—	1027	—	—	1057	—	—	1127	—		
St Johns	⇌ d	—	—	0930	—	0959	—	1029	—	—	1059	—	—	1129	—		
Lewisham	⇌ DLR d	0905	0912	0926	0935	0945	0956	1004	1015	1026	1034	1045	1056	1104	1115	1126	1134
Blackheath	⇌ d	0907	0915	0929	0938	0948	0959	1007	1018	1029	1037	1048	1059	1107	1118	1129	1137
Kidbrooke	⇌ d	0910	0918	0932	0941	0951	1002	1010	1021	1032	1040	1051	1102	1110	1121	1132	1140
Eltham	⇌ d	0914	0922	0935	0944	0954	1005	1013	1024	1035	1043	1054	1105	1113	1124	1135	1143
Falconwood	⇌ d	0917	0925	0938	—	0957	1008	—	1027	1038	—	1057	1108	—	1127	1138	—
Welling	⇌ d	0919	0927	0941	0950	1000	1011	1019	1030	1041	1049	1100	1111	1119	1130	1141	1149
Bexleyheath	⇌ d	0923	0931	0944	0953	1003	1014	1022	1033	1044	1052	1103	1114	1122	1133	1144	1152
Barnehurst	⇌ d	0930	0935	0947	0959	1006	1017	1028	1036	1047	1058	1106	1117	1128	1136	1147	1158
Dartford	⇌ a	—	0946	0954	—	1014	1024	—	1044	1054	—	1114	1124	—	1144	1154	—
Greenhithe for Bluewater	a	—	—	1000	—	—	1030	—	—	1100	—	—	1130	—	—	1200	—
Gravesend	⇌ a	—	—	1009	—	—	1038	—	—	1109	—	—	1139	—	—	1209	—
Crayford	a	—	—	—	—	—	—	—	—	—	—	—	—	—	—	—	—
Slade Green	a	0939	—	—	1005	—	—	1035	—	—	1105	—	—	1135	—	—	1205
Erith	a	0942	—	—	1012	—	—	1042	—	—	1112	—	—	1142	—	—	1212
Belvedere	a	—	—	—	—	—	—	—	—	—	—	—	—	—	—	—	—
Abbey Wood	a	0947	—	—	1017	—	—	1047	—	—	1117	—	—	1147	—	—	1217
Plumstead	a	0951	—	—	1021	—	—	1051	—	—	1121	—	—	1151	—	—	1221
Woolwich Arsenal	DLR a	0953	—	—	1023	—	—	1053	—	—	1123	—	—	1153	—	—	1223
Woolwich Dockyard	a	—	—	—	—	—	—	—	—	—	—	—	—	—	—	—	—
Charlton	a	0959	—	—	1029	—	—	1059	—	—	1129	—	—	1159	—	—	1229
Westcombe Park	a	—	—	—	—	—	—	—	—	—	—	—	—	—	—	—	—
Maze Hill	a	1004	—	—	1034	—	—	1104	—	—	1134	—	—	1204	—	—	1234
Greenwich	DLR a	1007	—	—	1037	—	—	1107	—	—	1137	—	—	1207	—	—	1237
Deptford	a	1009	—	—	1039	—	—	1109	—	—	1139	—	—	1209	—	—	1239

Times shown in light type are connections.
For guide to notes & symbols see page 2

b Change at Lewisham

A To London Cannon Street

B To London Charing Cross

London to Dartford, Gravesend, Crayford, Woolwich and Deptford via Bexleyheath

			A		A		A		A		A								
London Charing Cross	⊖	d	1124	—	1154	—	1224	—	1254	—	1324	—	1354						
London Waterloo East	⊖	d	1128	—	1158	—	1228	—	1258	—	1328	—	1358						
London Cannon Street	⊖	d	—	—	1147	—	1217	—	1247	—	1317	—	1347						
London Bridge	⊖	d	1135	—	1151	1205	—	1221	1235	—	1251	1305	—	1321	1335	—	1351	1405	
London Victoria	10	⊖	d	—	1134	—	1204	—	1234	—	1304	—	1334	—	1354	—	—	—	
Denmark Hill	⊖	d	—	—	1144	—	1214	—	1244	—	1314	—	1345	—	—	—	—	—	
Peckham Rye	⊖	d	—	—	1147	—	1217	—	1247	—	1317	—	1348	—	—	—	—	—	
Nunhead	⊖	d	—	—	1149	—	1220	—	1249	—	1320	—	1350	—	—	—	—	—	
New Cross	⊖	d	—	—	1157	—	1227	—	1257	—	1327	—	1357	—	—	—	—	—	
St Johns	⊖	d	—	—	1159	—	1229	—	1259	—	1329	—	1359	—	—	—	—	—	
Lewisham	⊖	DLR	d	1145	1157	1204	1215	1226	1234	1245	1256	1304	1315	1326	1334	1345	1356	1404	1415
Blackheath	⊖	d	1148	1159	1207	1218	1229	1237	1248	1259	1307	1318	1329	1337	1348	1359	1407	1418	
Kidbrooke	⊖	d	1151	1202	1210	1221	1232	1240	1251	1302	1310	1321	1332	1340	1351	1402	1410	1421	
Eltham	⊖	d	1154	1205	1213	1224	1235	1243	1254	1305	1313	1324	1335	1343	1354	1405	1413	1424	
Falconwood	⊖	d	1157	1208	—	1227	1238	—	1257	1308	—	1327	1338	—	1357	1408	—	1427	
Welling	⊖	d	1200	1211	1219	1230	1241	1249	1300	1311	1319	1330	1341	1349	1400	1411	1419	1430	
Bexleyheath	⊖	d	1203	1214	1222	1233	1244	1252	1303	1314	1322	1333	1344	1352	1403	1414	1422	1433	
Barnehurst	⊖	d	1206	1217	1228	1236	1247	1258	1306	1317	1328	1336	1347	1358	1406	1417	1428	1436	
Dartford	⊖	a	1214	1224	—	1244	1254	—	1314	1324	—	1344	1354	—	1414	1424	—	1444	
Greenhithe for Bluewater	⊖	a	—	1230	—	1300	—	1330	—	1350	—	1400	—	1430	—	—	—	—	
Gravesend	⊖	a	—	1239	—	1309	—	1339	—	1409	—	1440	—	—	—	—	—	—	
Crayford	⊖	a	—	—	—	—	—	—	—	—	—	—	—	—	—	—	—	—	
Slade Green	⊖	a	—	—	1235	—	1305	—	1335	—	1405	—	1435	—	—	—	—	—	
Erith	⊖	a	—	—	1242	—	1312	—	1342	—	1412	—	1442	—	—	—	—	—	
Belvedere	⊖	a	—	—	—	—	—	—	—	—	—	—	—	—	—	—	—	—	
Abbey Wood	⊖	a	—	—	1247	—	1317	—	1347	—	1417	—	1447	—	—	—	—	—	
Plumstead	⊖	a	—	—	1251	—	1321	—	1351	—	1421	—	1451	—	—	—	—	—	
Woolwich Arsenal	DLR	a	—	—	1253	—	1323	—	1353	—	1423	—	1453	—	—	—	—	—	
Woolwich Dockyard	⊖	a	—	—	—	—	—	—	—	—	—	—	—	—	—	—	—	—	
Charlton	⊖	a	—	—	1259	—	1329	—	1359	—	1429	—	1459	—	—	—	—	—	
Westcombe Park	⊖	a	—	—	—	—	—	—	—	—	—	—	—	—	—	—	—	—	
Maze Hill	⊖	a	—	—	1304	—	1334	—	1404	—	1434	—	1504	—	—	—	—	—	
Greenwich	DLR	a	—	—	1307	—	1337	—	1407	—	1437	—	1507	—	—	—	—	—	
Deptford	⊖	a	—	—	1309	—	1339	—	1409	—	1439	—	1509	—	—	—	—	—	

			A		A		A		A		A								
London Charing Cross	⊖	d	—	—	1424	—	1454	—	1524	—	1554	—	1624	—					
London Waterloo East	⊖	d	—	—	1428	—	1458	—	1528	—	1558	—	1628	—					
London Cannon Street	⊖	d	—	—	1417	—	1447	—	1517	—	1547	—	1615	—					
London Bridge	⊖	d	—	—	1421	1435	—	1451	1505	—	1521	1535	—	1551	1605	—	1620	1635	
London Victoria	10	⊖	d	1404	—	—	1434	—	1504	—	1534	—	1604	—	1634	—	—	—	
Denmark Hill	⊖	d	1414	—	—	1444	—	1514	—	1544	—	1614	—	1644	—	—	—	—	
Peckham Rye	⊖	d	1417	—	—	1447	—	1517	—	1547	—	1617	—	1647	—	—	—	—	
Nunhead	⊖	d	1420	—	—	1449	—	1519	—	1549	—	1620	—	1649	—	—	—	—	
New Cross	⊖	d	—	—	1427	—	1457	—	1527	—	1557	—	1626	—	—	—	—	—	
St Johns	⊖	d	—	—	1429	—	1459	—	1529	—	1559	—	1628	—	—	—	—	—	
Lewisham	⊖	DLR	d	1426	1434	1445	1456	1504	1515	1526	1534	1545	1556	1604	1615	1626	1633	1645	1657
Blackheath	⊖	d	1429	1437	1448	1459	1507	1518	1529	1537	1548	1559	1607	1618	1629	1636	1648	1700	
Kidbrooke	⊖	d	1432	1440	1451	1502	1510	1521	1532	1540	1551	1602	1610	1621	1632	1639	1651	1703	
Eltham	⊖	d	1435	1443	1454	1505	1513	1524	1535	1543	1554	1605	1613	1624	1635	1642	1654	1707	
Falconwood	⊖	d	1438	—	1457	1508	—	1527	1538	—	1557	1608	—	1627	1638	—	1657	1710	
Welling	⊖	d	1441	1449	1500	1511	1519	1530	1541	1549	1600	1611	1619	1630	1641	1648	1700	1713	
Bexleyheath	⊖	d	1444	1452	1503	1514	1522	1533	1544	1552	1603	1614	1622	1633	1644	1651	1703	1716	
Barnehurst	⊖	d	1447	1458	1506	1517	1528	1536	1547	1558	1606	1617	1628	1636	1647	1654	1706	1719	
Dartford	⊖	a	1454	—	1514	1524	—	1544	1554	—	1614	1624	—	1644	1654	—	1716	1732	
Greenhithe for Bluewater	⊖	a	1500	—	—	1530	—	1600	—	1630	—	1630	—	1700	—	—	—	—	
Gravesend	⊖	a	1509	—	—	1539	—	1609	—	1639	—	1639	—	1709	—	—	—	—	
Crayford	⊖	a	—	—	—	—	—	—	—	—	—	—	—	—	—	—	—	—	
Slade Green	⊖	a	—	—	1505	—	1535	—	1605	—	1635	—	1700	—	—	—	—	—	
Erith	⊖	a	—	—	1512	—	1542	—	1612	—	1642	—	1704	—	—	—	—	—	
Belvedere	⊖	a	—	—	—	—	—	—	—	—	—	—	—	—	—	—	—	—	
Abbey Wood	⊖	a	—	—	1517	—	1547	—	1617	—	1647	—	1710	—	—	—	—	—	
Plumstead	⊖	a	—	—	1521	—	1551	—	1621	—	1651	—	1713	—	—	—	—	—	
Woolwich Arsenal	DLR	a	—	—	1523	—	1553	—	1623	—	1653	—	1716	—	—	—	—	—	
Woolwich Dockyard	⊖	a	—	—	—	—	—	—	—	—	—	—	—	—	—	—	—	—	
Charlton	⊖	a	—	—	1529	—	1559	—	1629	—	1659	—	1722	—	—	—	—	—	
Westcombe Park	⊖	a	—	—	—	—	—	—	—	—	—	—	—	—	—	—	—	—	
Maze Hill	⊖	a	—	—	1534	—	1604	—	1634	—	1704	—	1726	—	—	—	—	—	
Greenwich	DLR	a	—	—	1537	—	1607	—	1637	—	1707	—	1729	—	—	—	—	—	
Deptford	⊖	a	—	—	1539	—	1609	—	1639	—	1710	—	1732	—	—	—	—	—	

Times shown in light type are connections.
For guide to notes & symbols see page 2

A To London Cannon Street

London to Dartford, Gravesend, Crayford, Woolwich and Deptford via Bexleyheath

			A				A				A				A			
London Charing Cross	⊖	d	0524	0554	0624	0654	—	—	0724	—	—	0754	—	—	0824	—	—	0854
London Waterloo East	⊖	d	0528	0558	0628	0658	—	—	0728	—	—	0758	—	—	0828	—	—	0858
London Cannon Street	⊖	d	—	—	—	—	—	—	0717	—	—	0747	—	—	0817	—	—	0847
London Bridge	⊖	d	0535	0605	0635	0705	—	—	0721	0735	—	0751	0805	—	0821	0835	—	0851 0905
London Victoria	10	⊖	d	—	—	—	—	0704	—	—	0734	—	—	0804	—	—	0834	—
Denmark Hill	⊖	d	—	—	—	—	—	0714	—	—	0744	—	—	0814	—	—	0844	—
Peckham Rye	⊖	d	—	—	—	—	—	0717	—	—	0747	—	—	0817	—	—	0847	—
Nunhead	⊖	d	—	—	—	—	—	0719	—	—	0749	—	—	0819	—	—	0849	—
New Cross	⊖	d	—	—	—	—	—	0727	—	—	0757	—	—	0827	—	—	0857	—
St Johns	⊖	d	—	—	—	—	—	0729	—	—	0759	—	—	0829	—	—	0859	—
Lewisham	⊖	DLR	d	0545	0615	0645	0715	0726	0734	0745	0756	0804	0815	0826	0834	0845	0856	0904 0915
Blackheath	⊖	d	0548	0618	0648	0718	0729	0737	0748	0759	0807	0818	0829	0837	0848	0859	0907 0918	
Kidbrooke	⊖	d	0551	0621	0651	0721	0732	0740	0751	0802	0810	0821	0832	0840	0851	0902	0910 0921	
Eltham	⊖	d	0554	0624	0654	0724	0735	0743	0754	0805	0813	0824	0835	0843	0854	0905	0913 0924	
Falconwood	⊖	d	0557	0627	0657	0727	0738	0746	0757	0808	0816	0827	0838	0846	0857	0908	0916 0927	
Welling	⊖	d	0600	0630	0700	0730	0741	0749	0800	0811	0819	0830	0841	0849	0900	0911	0919 0930	
Bexleyheath	⊖	d	0603	0633	0703	0733	0744	0752	0803	0814	0822	0833	0844	0852	0903	0914	0922 0933	
Barnehurst	⊖	d	0606	0636	0706	0736	0747	0758	0806	0817	0828	0836	0847	0858	0906	0917	0928 0936	
Dartford	⊖	a	0614	0644	0714	0744	0754	—	0814	0824	—	0844	0854	—	0914	0924	—	0944
Greenhithe for Bluewater	⊖	a	—	—	—	—	—	0800	—	—	0830	—	—	0900	—	—	0930	—
Gravesend	⊖	a	—	—	—	—	—	0809	—	—	0839	—	—	0909	—	—	0939	—
Crayford	⊖	a	—	—	—	—	—	—	—	—	—	—	—	—	—	—	—	—
Slade Green	⊖	a	—	—	—	—	—	0805	—	—	0835	—	—	0905	—	—	0935	—
Erith	⊖	a	—	—	—	—	—	0812	—	—	0842	—	—	0912	—	—	0942	—
Belvedere	⊖	a	—	—	—	—	—	0814	—	—	0844	—	—	0914	—	—	0944	—
Abbey Wood	⊖	a	—	—	—	—	—	0817	—	—	0847	—	—	0917	—	—	0947	—
Plumstead	⊖	a	—	—	—	—	—	0821	—	—	0851	—	—	0921	—	—	0951	—
Woolwich Arsenal	DLR	a	—	—	—	—	—	0823	—	—	0853	—	—	0923	—	—	0953	—
Woolwich Dockyard	⊖	a	—	—	—	—	—	0826	—	—	0856	—	—	0926	—	—	0956	—
Charlton	⊖	a	—	—	—	—	—	0829	—	—	0859	—	—	0929	—	—	0959	—
Westcombe Park	⊖	a	—	—	—	—	—	0832	—	—	0902	—	—	0932	—	—	1002	—
Maze Hill	⊖	a	—	—	—	—	—	0834	—	—	0904	—	—	0934	—	—	1004	—
Greenwich	DLR	a	—	—	—	—	—	0837	—	—	0907	—	—	0937	—	—	1007	—
Deptford	⊖	a	—	—	—	—	—	0839	—	—	0909	—	—	0939	—	—	1009	—

			A				A				A				A			
London Charing Cross	⊖	d	—	—	0924	—	—	0954	—	—	1024	—	—	1054	—	—	1124	—
London Waterloo East	⊖	d	—	—	0928	—	—	0958	—	—	1028	—	—	1058	—	—	1128	—
London Cannon Street	⊖	d	—	—	0917	—	—	0947	—	—	1017	—	—	1047	—	—	1117	—
London Bridge	⊖	d	—	—	0921	0935	—	0951	1005	—	1021	1035	—	1051	1105	—	1121 1135	
London Victoria	10	⊖	d	0904	—	—	0934	—	—	1004	—	—	1034	—	—	1104	—	1134
Denmark Hill	⊖	d	0914	—	—	0944	—	—	1014	—	—	1044	—	—	1114	—	—	1144
Peckham Rye	⊖	d	0917	—	—	0947	—	—	1017	—	—	1047	—	—	1117	—	—	1147
Nunhead	⊖	d	0919	—	—	0949	—	—	1019	—	—	1049	—	—	1119	—	—	1149
New Cross	⊖	d	—	0927	—	—	0957	—	—	1027	—	—	1057	—	—	1127	—	
St Johns	⊖	d	—	0929	—	—	0959	—	—	1029	—	—	1059	—	—	1129	—	
Lewisham	⊖	DLR	d	0926	0934	0945	0956	1004	1015	1026	1034	1045	1056	1104	1115	1126	1134	1145 1156
Blackheath	⊖	d	0929	0937	0948	0959	1007	1018	1029	1037	1048	1059	1107	1118	1129	1137	1148 1159	
Kidbrooke	⊖	d	0932	0940	0951	1002	1010	1021	1032	1040	1051	1102	1110	1121	1132	1140	1151 1202	
Eltham	⊖	d	0935	0943	0954	1005	1013	1024	1035	1043	1054	1105	1113	1124	1135	1143	1154 1205	
Falconwood	⊖	d	0938	0946	0957	1008	1016	1027	1038	1046	1057	1108	1116	1127	1138	1146	1157 1208	
Welling	⊖	d	0941	0949	1000	1011	1019	1030	1041	1049	1100	1111	1119	1130	1141	1149	1200 1211	
Bexleyheath	⊖	d	0944	0952	1003	1014	1022	1033	1044	1052	1103	1114	1122	1133	1144	1152	1203 1214	
Barnehurst	⊖	d	0947	0958	1006	1017	1028	1036	1047	1058	1106	1117	1128	1136	1147	1158	1206 1217	
Dartford	⊖	a	0954	—	1014	1024	—	1044	1054	—	1114	1124	—	1144	1154	—	1214 1224	
Greenhithe for Bluewater	⊖	a	1000	—	—	1030	—	—	1100	—	—	1130	—	—	1200	—	—	1230
Gravesend	⊖	a	1009	—	—	1039	—	—	1109	—	—	1139	—	—	1209	—	—	1239
Crayford	⊖	a	—	—	—	—	—	—	—	—	—	—	—	—	—	—	—	—
Slade Green	⊖	a	—	1005	—	—	1035	—	—	1105	—	—	1135	—	—	1205	—	
Erith	⊖	a	—	1012	—	—	1042	—	—	1112	—	—	1142	—	—	1212	—	
Belvedere	⊖	a	—	1014	—	—	1044	—	—	1114	—	—	1144	—	—	1214	—	
Abbey Wood	⊖	a	—	1017	—	—	1047	—	—	1117	—	—	1147	—	—	1217	—	
Plumstead	⊖	a	—	1021	—	—	1051	—	—	1121	—	—	1151	—	—	1221	—	
Woolwich Arsenal	DLR	a	—	1023	—	—	1053	—	—	1123	—	—	1153	—	—	1223	—	
Woolwich Dockyard	⊖	a	—	1026	—	—	1056	—	—	1126	—	—	1156	—	—	1226	—	
Charlton	⊖	a	—	1029	—	—	1059	—	—	1129	—	—	1159	—	—	1229	—	
Westcombe Park	⊖	a	—	1032	—	—	1102	—	—	1132	—	—	1162	—	—	1232	—	
Maze Hill	⊖	a	—	1034	—	—	1104	—	—	1134	—	—	1164	—	—	1234	—	
Greenwich	DLR	a	—	1037	—	—	1107	—	—	1137	—	—	1167	—	—	1237	—	
Deptford	⊖	a	—	1039	—	—	1109	—	—	1139	—	—	1169	—	—	1239	—	

Times shown in light type are connections.
For guide to notes & symbols see page 2

- A** To London Cannon Street
B To London Charing Cross
C To Sidcup

London to Dartford, Gravesend, Crayford, Woolwich and Deptford via Bexleyheath

		A		A		A		A		A		A					
London Charing Cross	⊖ d	—	1154	—	1224	—	1254	—	1324	—	1354	—					
London Waterloo East	⊖ d	—	1158	—	1228	—	1258	—	1328	—	1358	—					
London Cannon Street	⊖ d	1147	—	1217	—	1247	—	1317	—	1347	—	1417					
London Bridge	⊖ d	1151	1205	—	1221	1235	—	1251	1305	—	1321	1335	—	1351	1405	—	1421
London Victoria	10 ⊖ d	—	1204	—	1234	—	1304	—	1334	—	1404	—	1427				
Denmark Hill	⊖ d	—	1214	—	1244	—	1314	—	1344	—	1414	—	1449				
Peckham Rye	⊖ d	—	1217	—	1247	—	1317	—	1347	—	1417	—	1458				
Nunhead	⊖ d	—	1219	—	1249	—	1319	—	1349	—	1419	—	1467				
New Cross	⊖ d	1157	—	1227	—	1257	—	1327	—	1357	—	1427					
St Johns	⊖ d	1159	—	1229	—	1259	—	1329	—	1359	—	1429					
Lewisham	⊖ DLR d	1204	1215	1226	1234	1245	1256	1304	1315	1326	1334	1345	1356	1404	1415	1426	1434
Blackheath	⊖ d	1207	1218	1229	1237	1248	1259	1307	1318	1329	1337	1348	1359	1407	1418	1429	1437
Kidbrooke	⊖ d	1210	1221	1232	1240	1251	1302	1310	1321	1332	1340	1351	1402	1410	1421	1432	1440
Eltham	⊖ d	1213	1224	1235	1243	1254	1305	1313	1324	1335	1343	1354	1405	1413	1424	1435	1443
Falconwood	⊖ d	1216	1227	1238	1246	1257	1308	1316	1327	1338	1346	1357	1408	1416	1427	1438	1446
Welling	⊖ d	1219	1230	1241	1249	1300	1311	1319	1330	1341	1349	1400	1411	1419	1430	1441	1449
Bexleyheath	⊖ d	1222	1233	1244	1252	1303	1314	1322	1333	1344	1352	1403	1414	1422	1433	1444	1452
Barnehurst	⊖ d	1228	1236	1247	1258	1306	1317	1328	1336	1347	1358	1406	1417	1428	1436	1447	1458
Dartford	⊖ a	—	1244	1254	—	1314	1324	—	1344	1354	—	1414	1424	—	1444	1454	—
Greenhithe for Bluewater	⊖ a	—	1300	—	1330	—	1400	—	1400	—	1430	—	1500	—	1500	—	—
Gravesend	⊖ a	—	1309	—	1339	—	1409	—	1409	—	1439	—	1509	—	1509	—	—
Crayford	⊖ a	—	—	—	—	—	—	—	—	—	—	—	—	—	—	—	—
Slade Green	⊖ a	1235	—	1305	—	1335	—	1405	—	1405	—	1435	—	1505	—	1505	—
Erith	⊖ a	1242	—	1312	—	1342	—	1412	—	1412	—	1442	—	1512	—	1512	—
Belvedere	⊖ a	1244	—	1314	—	1344	—	1414	—	1414	—	1444	—	1514	—	1514	—
Abbey Wood	⊖ a	1247	—	1317	—	1347	—	1417	—	1417	—	1447	—	1517	—	1517	—
Plumstead	⊖ a	1251	—	1321	—	1351	—	1421	—	1421	—	1451	—	1521	—	1521	—
Woolwich Arsenal	DLR a	1253	—	1323	—	1353	—	1423	—	1423	—	1453	—	1523	—	1523	—
Woolwich Dockyard	⊖ a	1256	—	1326	—	1356	—	1426	—	1426	—	1456	—	1526	—	1526	—
Charlton	⊖ a	1259	—	1329	—	1359	—	1429	—	1429	—	1459	—	1529	—	1529	—
Westcombe Park	⊖ a	1302	—	1332	—	1402	—	1432	—	1432	—	1502	—	1532	—	1532	—
Maze Hill	⊖ a	1304	—	1334	—	1404	—	1434	—	1434	—	1504	—	1534	—	1534	—
Greenwich	DLR a	1307	—	1337	—	1407	—	1437	—	1437	—	1507	—	1537	—	1537	—
Deptford	⊖ a	1309	—	1339	—	1409	—	1439	—	1439	—	1509	—	1539	—	1539	—

		A		A		A		A		A		A					
London Charing Cross	⊖ d	1424	—	1454	—	1524	—	1554	—	1624	—	1654					
London Waterloo East	⊖ d	1428	—	1458	—	1528	—	1558	—	1628	—	1658					
London Cannon Street	⊖ d	—	1447	—	1517	—	1547	—	1617	—	1647	—					
London Bridge	⊖ d	1435	—	1451	1505	—	1521	1535	—	1551	1605	—	1621	1635	—	1651	1705
London Victoria	10 ⊖ d	—	1434	—	1504	—	1534	—	1604	—	1634	—	1667				
Denmark Hill	⊖ d	—	1444	—	1514	—	1544	—	1614	—	1644	—	1689				
Peckham Rye	⊖ d	—	1447	—	1517	—	1547	—	1617	—	1647	—	1699				
Nunhead	⊖ d	—	1449	—	1519	—	1549	—	1619	—	1649	—	1709				
New Cross	⊖ d	—	1457	—	1527	—	1557	—	1627	—	1657	—	1719				
St Johns	⊖ d	—	1459	—	1529	—	1559	—	1629	—	1659	—	1729				
Lewisham	⊖ DLR d	1445	1456	1504	1515	1526	1534	1545	1556	1604	1615	1626	1634	1645	1656	1704	1715
Blackheath	⊖ d	1448	1459	1507	1518	1529	1537	1548	1559	1607	1618	1629	1637	1648	1659	1707	1718
Kidbrooke	⊖ d	1451	1502	1510	1521	1532	1540	1551	1602	1610	1621	1632	1640	1651	1702	1710	1721
Eltham	⊖ d	1454	1505	1513	1524	1535	1543	1554	1605	1613	1624	1635	1643	1654	1705	1713	1724
Falconwood	⊖ d	1457	1508	1516	1527	1538	1546	1557	1608	1616	1627	1638	1646	1657	1708	1716	1727
Welling	⊖ d	1500	1511	1519	1530	1541	1549	1600	1611	1619	1630	1641	1649	1700	1711	1719	1730
Bexleyheath	⊖ d	1503	1514	1522	1533	1544	1552	1603	1614	1622	1633	1644	1652	1703	1714	1722	1733
Barnehurst	⊖ d	1506	1517	1528	1536	1547	1558	1606	1617	1628	1636	1647	1658	1706	1717	1728	1736
Dartford	⊖ a	1514	1524	—	1544	1554	—	1614	1624	—	1644	1654	—	1714	1724	—	1744
Greenhithe for Bluewater	⊖ a	—	1530	—	1600	—	1630	—	1700	—	1700	—	1730	—	1730	—	—
Gravesend	⊖ a	—	1539	—	1609	—	1639	—	1709	—	1709	—	1739	—	1739	—	—
Crayford	⊖ a	—	—	—	—	—	—	—	—	—	—	—	—	—	—	—	—
Slade Green	⊖ a	—	1535	—	1605	—	1635	—	1705	—	1705	—	1735	—	1735	—	—
Erith	⊖ a	—	1542	—	1612	—	1642	—	1712	—	1712	—	1742	—	1742	—	—
Belvedere	⊖ a	—	1544	—	1614	—	1644	—	1714	—	1714	—	1744	—	1744	—	—
Abbey Wood	⊖ a	—	1547	—	1617	—	1647	—	1717	—	1717	—	1747	—	1747	—	—
Plumstead	⊖ a	—	1551	—	1621	—	1651	—	1721	—	1721	—	1751	—	1751	—	—
Woolwich Arsenal	DLR a	—	1553	—	1623	—	1653	—	1723	—	1723	—	1753	—	1753	—	—
Woolwich Dockyard	⊖ a	—	1556	—	1626	—	1656	—	1726	—	1726	—	1756	—	1756	—	—
Charlton	⊖ a	—	1559	—	1629	—	1659	—	1729	—	1729	—	1759	—	1759	—	—
Westcombe Park	⊖ a	—	1602	—	1632	—	1702	—	1732	—	1732	—	1802	—	1802	—	—
Maze Hill	⊖ a	—	1604	—	1634	—	1704	—	1734	—	1734	—	1804	—	1804	—	—
Greenwich	DLR a	—	1607	—	1637	—	1707	—	1737	—	1737	—	1807	—	1807	—	—
Deptford	⊖ a	—	1609	—	1639	—	1709	—	1739	—	1739	—	1809	—	1809	—	—

Times shown in light type are connections.
For guide to notes & symbols see page 2

A To London Cannon Street

London to Dartford, Gravesend, Crayford, Woolwich and Deptford via Bexleyheath

London Charing Cross	⊖	d	—	2324	—	2354	—	0026	—
London Waterloo East	⊖	d	—	2328	—	2358	—	0029	—
London Cannon Street	⊖	d	—	—	—	—	—	—	—
London Bridge	⊖	d	—	2335	—	0005	—	0035	—
London Victoria	10	⊖	d	2304	—	2334	—	0004	—
Denmark Hill	⊖	d	2314	—	2344	—	0014	—	—
Peckham Rye	⊖	d	2317	—	2347	—	0017	—	—
Nunhead	⊖	d	2319	—	2349	—	0019	—	—
New Cross	⊖	d	—	—	—	—	—	—	—
St Johns		d	—	—	—	—	—	—	—
Lewisham	⊖	DLR	d	2326	2345	2356	0015	0026	0045
Blackheath	⊖	d	2329	2348	2359	0018	0029	0048	—
Kidbrooke		d	2332	2351	0002	0021	0032	0051	—
Eltham		d	2335	2354	0005	0024	0035	0054	—
Falconwood		d	2338	2357	0008	0027	0038	0057	—
Welling		d	2341	2359	0011	0030	0041	0100	—
Bexleyheath		d	2344	0003	0014	0033	0044	0103	—
Barnehurst	⊖	d	2347	0006	0017	0036	0047	0106	—
Dartford	⊖	a	2357	0014	0024	0044	0056	0116	—
Greenhithe for Bluewater		a	—	—	—	—	—	—	—
Gravesend	⊖	a	—	—	—	—	—	—	—
Crayford		a	—	—	—	—	—	—	—
Slade Green		a	—	—	—	—	—	—	—
Erith		a	—	—	—	—	—	—	—
Belvedere		a	—	—	—	—	—	—	—
Abbey Wood		a	—	—	—	—	—	—	—
Plumstead		a	—	—	—	—	—	—	—
Woolwich Arsenal	DLR	a	—	—	—	—	—	—	—
Woolwich Dockyard		a	—	—	—	—	—	—	—
Charlton		a	—	—	—	—	—	—	—
Westcombe Park		a	—	—	—	—	—	—	—
Maze Hill		a	—	—	—	—	—	—	—
Greenwich	DLR	a	—	—	—	—	—	—	—
Deptford		a	—	—	—	—	—	—	—

Times shown in light type are connections.
For guide to notes & symbols see page 2

Deptford, Woolwich, Crayford, Gravesend and Dartford to London via Bexleyheath

D																			
Deptford	d	—	—	—	—	—	—	—	—	—	—	—	0635	—	—	—			
Greenwich	DLR d	—	—	—	—	—	—	—	—	—	—	—	0637	—	—	—			
Maze Hill	d	—	—	—	—	—	—	—	—	—	—	—	0640	—	—	—			
Westcombe Park	d	—	—	—	—	—	—	—	—	—	—	—	0642	—	—	—			
Charlton	d	—	—	—	—	—	—	—	—	—	—	—	0645	—	—	—			
Woolwich Dockyard	d	—	—	—	—	—	—	—	—	—	—	—	0648	—	—	—			
Woolwich Arsenal	DLR d	—	—	—	—	—	—	—	—	—	—	—	0651	—	—	—			
Plumstead	d	—	—	—	—	—	—	—	—	—	—	—	0653	—	—	—			
Abbey Wood	d	—	—	—	—	—	—	—	—	—	—	—	0656	—	—	—			
Belvedere	d	—	—	—	—	—	—	—	—	—	—	—	0659	—	—	—			
Erith	d	—	—	—	—	—	—	—	—	—	—	—	0702	—	—	—			
Slade Green	d	—	—	—	—	—	—	—	—	—	—	—	0706	—	—	—			
Crayford	d	—	—	—	—	—	—	—	—	—	—	—	—	—	—	—			
Gravesend	Ⓜ d	—	—	—	—	—	0551	—	—	—	—	—	—	—	—	—			
Greenhithe for Bluewater	d	—	—	—	—	—	0559	—	—	—	—	—	—	—	—	—			
Dartford	Ⓜ d	0518	—	0540	0548	—	0606	0620	—	0641	—	—	0659	—	0713	0718	—		
Barnehurst	Ⓜ d	0527	0542	0548	0556	0610	0614	0628	0636	0649	0653	0700	0707	0712	0721	0727	0732		
Bexleyheath	d	0530	0544	0551	0559	0613	0617	0631	0639	0652	0656	0703	0710	0715	0724	0730	0735		
Welling	d	0533	0547	0554	0602	0616	0620	0634	0642	0655	0659	0706	0713	0718	0728	0734	0738		
Falconwood	d	0535	0550	0556	0604	0618	0622	0636	0644	0657	0701	0708	0716	0720	0731	0736	0740		
Eltham	d	0538	0553	0559	0607	0621	0625	0639	0647	0700	0704	0711	0719	0723	0734	0739	0743		
Kidbrooke	d	0542	0556	0602	0611	0625	0628	0642	0651	0704	0707	0715	0723	0727	0737	0743	0747		
Blackheath	Ⓜ d	0546	0559	0606	0615	0629	0632	0646	0655	0708	0711	0719	0727	0731	0742	0747	0751		
Lewisham	Ⓜ DLR a	0549	0602	0609	0618	0632	0635	0649	0658	0711	0714	0722	0730	0734	0745	0750	0754		
St Johns	a	—	0605	—	—	0635	—	—	0701	—	—	0725	—	—	—	—	0757		
New Cross	Ⓜ a	—	0607	—	—	0638	—	—	0703	—	—	0727	—	0738	—	—	0759		
Nunhead	Ⓜ a	—	—	0616	—	—	0643	—	—	—	—	—	—	—	0753	—	—		
Peckham Rye	Ⓜ a	—	—	0619	—	—	0646	—	—	0722	—	—	—	—	0756	—	—		
Denmark Hill	Ⓜ a	—	—	0624	—	—	0649	—	—	0726	—	—	—	—	0800	—	—		
London Victoria	Ⓜ 10 a	⊖	—	0637	—	—	0702	—	—	0739	—	—	—	—	0813	—	—		
London Bridge	Ⓜ a	⊖	0558	0613	—	0627	0643	—	0658	0709	0720	—	0733	0739	0744	—	0800	0805	
London Cannon Street	Ⓜ a	⊖	—	0620	—	—	0650	—	—	0716	—	—	0741	—	0751	—	—	0814	
London Waterloo East	Ⓜ a	⊖	0604	—	—	0634	—	—	0704	—	0726	—	—	0746	—	—	—	0806	—
London Charing Cross	Ⓜ a	⊖	0610	—	—	0640	—	—	0712	—	0733	—	—	0753	—	—	—	0813	—

Deptford	d	—	—	—	0705	—	—	—	0735	—	—	—	—	—	—	—	—	0835	—
Greenwich	DLR d	—	—	—	0707	—	—	—	0737	—	—	—	—	—	—	—	—	0837	—
Maze Hill	d	—	—	—	0710	—	—	—	0740	—	—	—	—	—	—	—	—	0840	—
Westcombe Park	d	—	—	—	—	—	—	—	—	—	—	—	—	—	—	—	—	—	—
Charlton	d	—	—	—	0715	—	—	—	0745	—	—	—	—	—	—	—	—	0846	—
Woolwich Dockyard	d	—	—	—	—	—	—	—	—	—	—	—	—	—	—	—	—	—	—
Woolwich Arsenal	DLR d	—	—	—	0721	—	—	—	0750	—	—	—	—	—	—	—	—	0852	—
Plumstead	d	—	—	—	0723	—	—	—	—	—	—	—	—	—	—	—	—	0854	—
Abbey Wood	d	—	—	—	0726	—	—	—	0755	—	—	—	—	—	—	—	—	0858	—
Belvedere	d	—	—	—	—	—	—	—	—	—	—	—	—	—	—	—	—	—	—
Erith	d	—	—	—	0732	—	—	—	—	—	—	—	—	—	—	—	—	0903	—
Slade Green	d	—	—	—	0737	—	—	—	0803	—	—	—	—	—	—	—	—	0907	—
Crayford	d	—	—	—	—	—	—	—	—	—	—	—	—	—	—	—	—	—	—
Gravesend	Ⓜ d	—	—	—	—	—	—	—	—	—	—	—	—	—	—	—	—	—	—
Greenhithe for Bluewater	d	—	—	—	—	—	—	—	—	—	—	—	—	—	—	—	—	—	—
Dartford	Ⓜ d	—	0735	0739	—	—	0756	0759	—	0820	—	—	0837	0854	0902	—	—	0925	—
Barnehurst	Ⓜ d	0736	0743	0747	0752	0756	0804	0807	0812	0828	0823	0841	0845	0902	0909	0920	0933	—	—
Bexleyheath	d	0739	0746	0750	0755	0759	0807	0810	0815	0831	0826	0844	0847	0905	0912	0923	0936	—	—
Welling	d	0742	0749	0754	0758	0802	0810	0813	0818	0834	0829	0847	0850	0908	0915	0926	0939	—	—
Falconwood	d	—	0751	0756	0800	—	0812	0816	0821	0836	0831	0849	0853	0911	0918	—	—	0941	—
Eltham	d	0747	0754	0759	0803	0807	0815	0819	0824	0839	0834	0852	0856	0914	0921	0931	0944	—	—
Kidbrooke	d	0751	0757	0803	0807	0811	0819	0823	0828	0843	0837	0856	0859	0918	0924	0934	0947	—	—
Blackheath	Ⓜ d	0755	0802	0807	0811	0815	0823	0827	0832	0847	0842	0900	0903	0922	0928	0938	0951	—	—
Lewisham	Ⓜ DLR a	—	0805	0810	0814	—	0826	0830	0835	0850	0845	0903	0907	0925	0931	0941	0954	—	—
St Johns	a	—	—	0815	0818	—	—	—	—	—	—	0907	—	—	—	—	—	0944	—
New Cross	Ⓜ a	—	—	0817	0820	—	—	0839	—	—	—	0909	—	—	—	—	—	0946	—
Nunhead	Ⓜ a	—	0813	—	—	—	0833	—	—	—	0852	—	0913	—	0937	—	—	—	—
Peckham Rye	Ⓜ a	—	0816	—	—	—	0836	—	—	—	0855	—	0916	—	0940	—	—	—	—
Denmark Hill	Ⓜ a	—	0820	—	—	—	0841	—	—	—	0858	—	0921	—	0943	—	—	—	—
London Victoria	Ⓜ 10 a	⊖	—	0833	—	—	0855	—	—	0911	—	0935	—	0957	—	—	—	—	—
London Bridge	Ⓜ a	⊖	0807	—	0823	0828	0827	—	0841	0845	0859	—	0914	—	0934	—	—	0952	1003
London Cannon Street	Ⓜ a	⊖	—	0831	0836	—	—	—	0853	—	—	0921	—	—	—	—	—	1002	—
London Waterloo East	Ⓜ a	⊖	0813	—	—	0833	—	—	0847	—	0905	—	—	0942	—	—	—	—	1009
London Charing Cross	Ⓜ a	⊖	0820	—	—	0840	—	—	0854	—	0912	—	—	0948	—	—	—	—	1015

Times shown in light type are connections.
For guide to notes & symbols see page 2

D From Gillingham (Kent)

Deptford, Woolwich, Crayford, Gravesend and Dartford to London via Bexleyheath

Deptford	d	—	0905	—	—	0935	—	—	1005	—	—	1035	—	—	1105	—	—
Greenwich	DLR	d	—	0907	—	—	0937	—	—	1007	—	—	1037	—	—	1107	—
Maze Hill	d	—	0910	—	—	0940	—	—	1010	—	—	1040	—	—	1110	—	—
Westcombe Park	d	—	—	—	—	—	—	—	—	—	—	—	—	—	—	—	—
Charlton	d	—	0916	—	—	0945	—	—	1015	—	—	1045	—	—	1115	—	—
Woolwich Dockyard	d	—	—	—	—	—	—	—	—	—	—	—	—	—	—	—	—
Woolwich Arsenal	DLR	d	—	0922	—	—	0951	—	—	1021	—	—	1051	—	—	1121	—
Plumstead	d	—	0924	—	—	0953	—	—	1023	—	—	1053	—	—	1123	—	—
Abbey Wood	d	—	0928	—	—	0956	—	—	1026	—	—	1056	—	—	1126	—	—
Belvedere	d	—	—	—	—	—	—	—	—	—	—	—	—	—	—	—	—
Erith	d	—	0933	—	—	1002	—	—	1032	—	—	1102	—	—	1132	—	—
Slade Green	d	—	0937	—	—	1007	—	—	1037	—	—	1107	—	—	1137	—	—
Crayford	d	—	—	—	—	—	—	—	—	—	—	—	—	—	—	—	—
Gravesend	Ⓜ	d	0920	—	—	0950	—	—	1020	—	—	1050	—	—	1120	—	1150
Greenhithe for Bluewater	d	0926	—	—	0956	—	—	1026	—	—	1056	—	—	1126	—	—	1156
Dartford	Ⓜ	d	0932	—	0955	1002	—	1025	1031	—	1055	1102	—	1125	1132	—	1155
Barnehurst	Ⓜ	d	0939	0950	1003	1009	1020	1033	1039	1050	1103	1109	1120	1133	1139	1150	1203
Bexleyheath	d	0942	0953	1006	1012	1023	1036	1042	1053	1106	1112	1123	1136	1142	1153	1206	1212
Welling	d	0945	0956	1009	1015	1026	1039	1045	1056	1109	1115	1126	1139	1145	1156	1209	1215
Falconwood	d	0948	—	1011	1018	—	1041	1048	—	1111	1118	—	1141	1148	—	1211	1218
Eltham	d	0951	1001	1014	1021	1031	1044	1051	1101	1114	1121	1131	1144	1151	1201	1214	1221
Kidbrooke	d	0954	1004	1017	1024	1034	1047	1054	1104	1117	1124	1134	1147	1154	1204	1217	1224
Blackheath	Ⓜ	d	0958	1008	1021	1028	1038	1051	1058	1108	1121	1128	1138	1151	1158	1208	1221
Lewisham	Ⓜ	DLR	a	1001	1011	1024	1031	1041	1054	1101	1111	1124	1131	1141	1154	1201	1224
St Johns	a	—	1014	—	—	1044	—	—	1114	—	—	1144	—	—	1214	—	—
New Cross	Ⓜ	a	—	1016	—	—	1046	—	1116	—	—	1146	—	—	1216	—	—
Nunhead	Ⓜ	a	1007	—	—	1037	—	—	1107	—	—	1137	—	—	1207	—	1237
Peckham Rye	Ⓜ	a	1010	—	—	1040	—	—	1110	—	—	1140	—	—	1210	—	1240
Denmark Hill	Ⓜ	a	1013	—	—	1043	—	—	1113	—	—	1143	—	—	1213	—	1243
London Victoria	Ⓜ	Ⓜ	a	1025	—	—	1055	—	1125	—	—	1155	—	—	1225	—	1255
London Bridge	Ⓜ	Ⓜ	a	—	1022	1033	—	1052	1103	—	1122	1133	—	1152	1203	—	1222
London Cannon Street	Ⓜ	Ⓜ	a	—	1031	—	—	1100	—	—	1130	—	—	1200	—	—	1230
London Waterloo East	Ⓜ	Ⓜ	a	—	—	1039	—	—	1109	—	—	1139	—	—	1209	—	1239
London Charing Cross	Ⓜ	Ⓜ	a	—	—	1043	—	—	1113	—	—	1143	—	—	1213	—	1243

Deptford	d	1135	—	—	1205	—	—	1235	—	—	1305	—	—	1335	—	—	1405
Greenwich	DLR	d	1137	—	—	1207	—	—	1237	—	—	1307	—	—	1337	—	1407
Maze Hill	d	1140	—	—	1210	—	—	1240	—	—	1310	—	—	1340	—	—	1410
Westcombe Park	d	—	—	—	—	—	—	—	—	—	—	—	—	—	—	—	—
Charlton	d	1145	—	—	1215	—	—	1245	—	—	1315	—	—	1345	—	—	1415
Woolwich Dockyard	d	—	—	—	—	—	—	—	—	—	—	—	—	—	—	—	—
Woolwich Arsenal	DLR	d	1151	—	—	1221	—	—	1251	—	—	1321	—	—	1351	—	1421
Plumstead	d	1153	—	—	1223	—	—	1253	—	—	1323	—	—	1353	—	—	1423
Abbey Wood	d	1156	—	—	1226	—	—	1256	—	—	1326	—	—	1356	—	—	1426
Belvedere	d	—	—	—	—	—	—	—	—	—	—	—	—	—	—	—	—
Erith	d	1202	—	—	1232	—	—	1302	—	—	1332	—	—	1402	—	—	1432
Slade Green	d	1207	—	—	1237	—	—	1307	—	—	1337	—	—	1407	—	—	1437
Crayford	d	—	—	—	—	—	—	—	—	—	—	—	—	—	—	—	—
Gravesend	Ⓜ	d	—	—	1220	—	—	1250	—	—	1320	—	—	1350	—	—	1420
Greenhithe for Bluewater	d	—	—	1226	—	—	—	1256	—	—	1326	—	—	1356	—	—	1426
Dartford	Ⓜ	d	—	1225	1232	—	1255	1302	—	1325	1332	—	1355	1402	—	1425	1431
Barnehurst	Ⓜ	d	1220	1233	1239	1250	1303	1309	1320	1333	1339	1350	1403	1409	1420	1433	1439
Bexleyheath	d	1223	1236	1242	1253	1306	1312	1323	1336	1342	1353	1406	1412	1423	1436	1442	1453
Welling	d	1226	1239	1245	1256	1309	1315	1326	1339	1345	1356	1409	1415	1426	1439	1445	1456
Falconwood	d	—	1241	1248	—	1311	1318	—	1341	1348	—	1411	1418	—	1441	1448	—
Eltham	d	1231	1244	1251	1301	1314	1321	1331	1344	1351	1401	1414	1421	1431	1444	1451	1501
Kidbrooke	d	1234	1247	1254	1304	1317	1324	1334	1347	1354	1404	1417	1424	1434	1447	1454	1504
Blackheath	Ⓜ	d	1238	1251	1258	1308	1321	1328	1338	1351	1358	1408	1421	1428	1438	1451	1508
Lewisham	Ⓜ	DLR	a	1241	1254	1301	1311	1324	1331	1344	1354	1401	1411	1424	1431	1441	1454
St Johns	a	—	1244	—	—	1314	—	—	1344	—	—	1414	—	—	1444	—	1514
New Cross	Ⓜ	a	1246	—	—	1316	—	—	1346	—	—	1416	—	—	1446	—	1516
Nunhead	Ⓜ	a	—	—	1307	—	—	1337	—	—	1407	—	—	1437	—	—	1507
Peckham Rye	Ⓜ	a	—	—	1310	—	—	1340	—	—	1410	—	—	1440	—	—	1510
Denmark Hill	Ⓜ	a	—	—	1313	—	—	1343	—	—	1413	—	—	1443	—	—	1513
London Victoria	Ⓜ	Ⓜ	a	—	1325	—	—	1355	—	—	1426	—	—	1455	—	—	1525
London Bridge	Ⓜ	Ⓜ	a	1252	1303	—	1322	1333	—	1352	1403	—	1422	1433	—	1453	1503
London Cannon Street	Ⓜ	Ⓜ	a	1300	—	—	1330	—	—	1400	—	—	1430	—	—	1500	—
London Waterloo East	Ⓜ	Ⓜ	a	—	1309	—	—	1339	—	—	1409	—	—	1439	—	—	1509
London Charing Cross	Ⓜ	Ⓜ	a	—	1313	—	—	1343	—	—	1413	—	—	1443	—	—	1513

Times shown in light type are connections.
For guide to notes & symbols see page 2

Deptford, Woolwich, Crayford, Gravesend and Dartford to London via Bexleyheath

Deptford	d	—	—	1435	—	—	1505	—	—	1535	—	—	1605	—	—	1638	—
Greenwich	DLR d	—	—	1437	—	—	1507	—	—	1537	—	—	1607	—	—	1640	—
Maze Hill	d	—	—	1440	—	—	1510	—	—	1540	—	—	1610	—	—	1643	—
Westcombe Park	d	—	—	—	—	—	—	—	—	—	—	—	—	—	—	1645	—
Charlton	d	—	—	1445	—	—	1515	—	—	1545	—	—	1615	—	—	1648	—
Woolwich Dockyard	d	—	—	—	—	—	—	—	—	—	—	—	—	—	—	1651	—
Woolwich Arsenal	DLR d	—	—	1451	—	—	1521	—	—	1551	—	—	1621	—	—	1654	—
Plumstead	d	—	—	1453	—	—	1523	—	—	1553	—	—	1623	—	—	1656	—
Abbey Wood	d	—	—	1456	—	—	1526	—	—	1556	—	—	1626	—	—	1659	—
Belvedere	d	—	—	—	—	—	—	—	—	—	—	—	—	—	—	—	—
Erith	d	—	—	1502	—	—	1532	—	—	1602	—	—	1632	—	—	1705	—
Slade Green	d	—	—	1507	—	—	1537	—	—	1607	—	—	1637	—	—	1710	—
Crayford	d	—	—	—	—	—	—	—	—	—	—	—	—	—	—	—	—
Gravesend	Ⓜ d	—	—	1450	—	—	1520	—	—	1550	—	—	1620	—	—	1650	—
Greenhithe for Bluewater	d	—	—	1456	—	—	1526	—	—	1556	—	—	1626	—	—	1656	—
Dartford	Ⓜ d	1454	1502	—	1525	1531	—	1555	1602	—	1625	1632	—	1655	1702	—	—
Barnehurst	Ⓜ d	1503	1509	1520	1533	1539	1550	1603	1609	1615	1633	1640	1647	1703	1709	1718	1725
Bexleyheath	d	1506	1512	1523	1536	1542	1553	1606	1612	1618	1636	1643	1650	1706	1712	1721	1728
Welling	d	1509	1515	1526	1539	1545	1556	1609	1615	1621	1639	1646	1653	1709	1715	—	1731
Falconwood	d	1511	1518	—	1541	1548	—	1611	1618	—	1641	1648	—	1711	1718	—	1733
Eltham	d	1514	1521	1531	1544	1551	1601	1614	1621	1626	1644	1651	1658	1714	1721	1727	1736
Kidbrooke	d	1517	1524	1534	1547	1554	1604	1617	1624	1629	1647	1654	1701	1717	1724	1730	1740
Blackheath	Ⓜ d	1521	1528	1538	1551	1558	1608	1621	1628	1633	1651	1658	1705	1721	1728	1734	1744
Lewisham	Ⓜ DLR a	1524	1531	1541	1554	1601	1611	1624	1631	1636	1654	1701	1708	1724	1731	1737	1747
St Johns	a	—	—	1544	—	—	1614	—	—	1639	—	—	1711	—	—	—	—
New Cross	Ⓜ a	—	—	1546	—	—	1616	—	—	1641	—	—	1713	—	—	1741	—
Nunhead	Ⓜ a	—	—	1537	—	—	1609	—	—	1637	—	—	1707	—	—	1737	—
Peckham Rye	Ⓜ a	—	—	1540	—	—	1611	—	—	1640	—	—	1710	—	—	1740	—
Denmark Hill	Ⓜ a	—	—	1543	—	—	1614	—	—	1643	—	—	1713	—	—	1743	—
London Victoria	ⓂⓃ a	—	—	1555	—	—	1627	—	—	1655	—	—	1725	—	—	1755	—
London Bridge	ⓂⓃ a	1533	—	1552	1604	—	1622	1633	—	1649	1703	—	1720	1734	—	1747	1756
London Cannon Street	Ⓝ a	—	—	1600	—	—	1630	—	—	1656	—	—	1727	—	—	1754	—
London Waterloo East	Ⓝ a	1539	—	—	1610	—	—	1640	—	—	1709	—	—	1739	—	—	1802
London Charing Cross	Ⓝ a	1543	—	—	1615	—	—	1646	—	—	1716	—	—	1746	—	—	1808

Deptford	d	—	—	—	—	—	—	—	—	—	—	—	—	—	—	1906	—	—
Greenwich	DLR d	—	—	—	—	—	—	—	—	—	—	—	—	—	—	1909	—	—
Maze Hill	d	—	—	—	—	—	—	—	—	—	—	—	—	—	—	1912	—	—
Westcombe Park	d	—	—	—	—	—	—	—	—	—	—	—	—	—	—	1915	—	—
Charlton	d	—	—	1713	—	—	1739	—	—	—	—	1838	—	—	—	1917	—	—
Woolwich Dockyard	d	—	—	1716	—	—	1742	—	—	—	—	1841	—	—	—	1920	—	—
Woolwich Arsenal	DLR d	—	—	1719	—	—	1745	—	—	—	—	1844	—	—	—	1923	—	—
Plumstead	d	—	—	1721	—	—	1747	—	—	—	—	1846	—	—	—	1925	—	—
Abbey Wood	d	—	—	1724	—	—	1750	—	—	—	—	1850	—	—	—	1929	—	—
Belvedere	d	—	—	1727	—	—	1753	—	—	—	—	1853	—	—	—	—	—	—
Erith	d	—	—	1730	—	—	1756	—	—	—	—	1856	—	—	—	1935	—	—
Slade Green	d	—	—	1734	—	—	1800	—	—	—	—	1901	—	—	—	1940	—	—
Crayford	d	—	—	—	—	—	—	1834	—	—	—	—	—	—	—	—	—	—
Gravesend	Ⓜ d	—	—	1718	—	—	—	—	—	—	—	—	—	—	1918	—	—	—
Greenhithe for Bluewater	d	—	—	1724	—	—	—	—	—	—	—	—	—	—	1926	—	—	—
Dartford	Ⓜ d	1725	1730	—	1754	1808	—	1825	—	1855	1902	—	1925	1932	—	1955	2002	—
Barnehurst	Ⓜ d	1734	1738	1750	1801	—	1819	1833	1852	1903	1909	1920	1933	1939	1950	2003	2009	—
Bexleyheath	d	1736	1741	1753	1804	1816	1822	1836	1855	1906	1912	1923	1936	1942	1953	2006	2012	—
Welling	d	1739	1744	1756	1807	—	1825	1839	1858	1909	1915	1926	1939	1945	1956	2009	2015	—
Falconwood	d	1742	1746	1758	1809	—	1827	1841	1900	1911	1918	1928	1941	1948	—	2011	2018	—
Eltham	d	1744	1749	1801	1812	1823	1830	1844	1903	1914	1921	1931	1944	1951	2001	2014	2021	—
Kidbrooke	d	1747	1752	1804	1815	—	1833	1847	1906	1917	1924	1934	1947	1954	2004	2017	2024	—
Blackheath	Ⓜ d	1751	1756	1808	1819	1828	1837	1851	1910	1921	1928	1938	1951	1958	2008	2021	2028	—
Lewisham	Ⓜ DLR a	1754	1759	1811	1822	1831	1840	1854	1913	1924	1931	1941	1954	2001	2011	2024	2031	—
St Johns	a	—	—	—	—	—	1844	—	—	—	—	1944	—	—	2014	—	—	—
New Cross	Ⓜ a	—	—	1817	—	—	1846	—	—	—	—	1946	—	—	2016	—	—	—
Nunhead	Ⓜ a	—	—	1807	—	—	1837	—	1907b	—	—	1937	—	—	2007	—	—	2037
Peckham Rye	Ⓜ a	—	—	1810	—	—	1840	—	1909b	—	—	1940	—	—	2010	—	—	2040
Denmark Hill	Ⓜ a	—	—	1813	—	—	1843	—	1913b	—	—	1943	—	—	2013	—	—	2043
London Victoria	ⓂⓃ a	—	—	1825	—	—	1857	—	1927b	1933	—	1955	—	—	2025	—	—	2055
London Bridge	ⓂⓃ a	1803	—	1822	1831	—	1854	1903	—	1933	—	1952	2003	—	2022	2033	—	—
London Cannon Street	Ⓝ a	—	—	1827	—	—	1901	—	—	—	—	1958	—	—	2030	—	—	—
London Waterloo East	Ⓝ a	1809	—	—	1837	—	—	1909	—	1939	—	—	2009	—	—	2039	—	—
London Charing Cross	Ⓝ a	1817	—	—	1841	—	—	1913	—	1943	—	—	2013	—	—	2043	—	—

Times shown in light type are connections.
For guide to notes & symbols see page 2

Deptford, Woolwich, Crayford, Gravesend and Dartford to London via Bexleyheath

																				Ⓜ	Ⓜ
																				MTX	MTO
Deptford	d	1935	—	—	—	—	—	—	—	—	—	—	—	—	—	—	—	—	—	—	—
Greenwich	DLR d	1937	—	—	—	—	—	—	—	—	—	—	—	—	—	—	—	—	—	—	—
Maze Hill	d	1940	—	—	—	—	—	—	—	—	—	—	—	—	—	—	—	—	—	—	—
Westcombe Park	d	—	—	—	—	—	—	—	—	—	—	—	—	—	—	—	—	—	—	—	—
Charlton	d	1945	—	—	—	—	—	—	—	—	—	—	—	—	—	—	—	—	—	—	—
Woolwich Dockyard	d	—	—	—	—	—	—	—	—	—	—	—	—	—	—	—	—	—	—	—	—
Woolwich Arsenal	DLR d	1951	—	—	—	—	—	—	—	—	—	—	—	—	—	—	—	—	—	—	—
Plumstead	d	1953	—	—	—	—	—	—	—	—	—	—	—	—	—	—	—	—	—	—	—
Abbey Wood	d	1956	—	—	—	—	—	—	—	—	—	—	—	—	—	—	—	—	—	—	—
Belvedere	d	—	—	—	—	—	—	—	—	—	—	—	—	—	—	—	—	—	—	—	—
Erith	d	2002	—	—	—	—	—	—	—	—	—	—	—	—	—	—	—	—	—	—	—
Slade Green	d	2007	—	—	—	—	—	—	—	—	—	—	—	—	—	—	—	—	—	—	—
Crayford	d	—	—	—	—	—	—	—	—	—	—	—	—	—	—	—	—	—	—	—	—
Gravesend	Ⓜ	d	—	—	2020	—	2050	—	2120	—	2150	—	2220	—	2250	—	—	—	—	—	—
Greenhithe for Bluewater	d	—	—	2026	—	2056	—	2126	—	2156	—	2226	—	2256	—	—	—	—	—	—	—
Dartford	Ⓜ	d	—	2025	2032	2055	2102	2125	2132	2155	2202	2225	2232	2255	2302	2325	2325	2325	2325	2325	2325
Barnehurst	Ⓜ	d	2020	2033	2039	2103	2109	2133	2139	2203	2209	2233	2239	2303	2309	2333	2333	2333	2333	2333	2333
Bexleyheath	d	2023	2036	2042	2106	2112	2136	2142	2206	2212	2236	2242	2306	2312	2336	2336	2336	2336	2336	2336	2336
Welling	d	2026	2039	2045	2109	2115	2139	2145	2209	2215	2239	2245	2309	2315	2339	2339	2339	2339	2339	2339	2339
Falconwood	d	—	2041	2048	2111	2118	2141	2148	2211	2218	2241	2248	2311	2318	2341	2341	2341	2341	2341	2341	2341
Eltham	d	2031	2044	2051	2114	2121	2144	2151	2214	2221	2244	2251	2314	2321	2344	2344	2344	2344	2344	2344	2344
Kidbrooke	d	2034	2047	2054	2117	2124	2147	2154	2217	2224	2247	2254	2317	2324	2347	2347	2347	2347	2347	2347	2347
Blackheath	Ⓜ	d	2038	2051	2058	2121	2128	2151	2158	2221	2228	2251	2258	2321	2328	2351	2351	2351	2351	2351	2351
Lewisham	Ⓜ	DLR a	2041	2054	2101	2124	2131	2154	2201	2224	2231	2254	2301	2324	2331	2354	2354	2354	2354	2354	2354
St Johns	a	2044	—	—	—	—	—	—	—	—	—	—	—	—	—	—	—	—	—	—	—
New Cross	Ⓜ	a	2046	—	—	—	—	—	—	—	—	—	—	—	—	—	—	—	—	—	—
Nunhead	Ⓜ	a	—	—	2107	—	2137	—	2207	—	2237	—	2307	—	2337	—	—	—	—	—	—
Peckham Rye	Ⓜ	a	—	—	2110	—	2140	—	2210	—	2240	—	2310	—	2339	—	—	—	—	—	—
Denmark Hill	Ⓜ	a	—	—	2113	—	2144	—	2213	—	2243	—	2313	—	2343	—	—	—	—	—	—
London Victoria	Ⓜ	Ⓜ	a	—	2125	—	2155	—	2225	—	2255	—	2325	—	2356	—	—	—	—	—	—
London Bridge	Ⓜ	Ⓜ	a	2052	2103	—	2133	—	2203	—	2233	—	2303	—	2333	—	0003	0013	—	—	—
London Cannon Street	Ⓜ	Ⓜ	a	2100	—	—	—	—	—	—	—	—	—	—	—	—	—	—	—	—	—
London Waterloo East	Ⓜ	a	—	2109	—	2139	—	2209	—	2239	—	2309	—	2339	—	0009	—	—	—	—	—
London Charing Cross	Ⓜ	a	—	2113	—	2143	—	2213	—	2243	—	2313	—	2344	—	0013	—	—	—	—	—

Times shown in light type are connections.

For guide to notes & symbols see page 2

Deptford, Woolwich, Crayford, Gravesend and Dartford to London via Bexleyheath

Deptford	d	1105	—	—	1135	—	—	1205	—	—	1235	—	—	1305	—	—	1335	—
Greenwich	DLR d	1107	—	—	1137	—	—	1207	—	—	1237	—	—	1307	—	—	1337	—
Maze Hill	d	1110	—	—	1140	—	—	1210	—	—	1240	—	—	1310	—	—	1340	—
Westcombe Park	d	1112	—	—	1142	—	—	1212	—	—	1242	—	—	1312	—	—	1342	—
Charlton	d	1115	—	—	1145	—	—	1215	—	—	1245	—	—	1315	—	—	1345	—
Woolwich Dockyard	d	1118	—	—	1148	—	—	1218	—	—	1248	—	—	1318	—	—	1348	—
Woolwich Arsenal	DLR d	1121	—	—	1151	—	—	1221	—	—	1251	—	—	1321	—	—	1351	—
Plumstead	d	1123	—	—	1153	—	—	1223	—	—	1253	—	—	1323	—	—	1353	—
Abbey Wood	d	1126	—	—	1156	—	—	1226	—	—	1256	—	—	1326	—	—	1356	—
Belvedere	d	1129	—	—	1159	—	—	1229	—	—	1259	—	—	1329	—	—	1359	—
Erith	d	1132	—	—	1202	—	—	1232	—	—	1302	—	—	1332	—	—	1402	—
Slade Green	d	1137	—	—	1207	—	—	1237	—	—	1307	—	—	1337	—	—	1407	—
Crayford	d	—	—	—	—	—	—	—	—	—	—	—	—	—	—	—	—	—
Gravesend	Ⓜ d	—	—	1150	—	—	1220	—	—	1250	—	—	1320	—	—	1350	—	—
Greenhithe for Bluewater	d	—	—	1156	—	—	1226	—	—	1256	—	—	1326	—	—	1356	—	—
Dartford	Ⓜ d	—	1155	1202	—	1225	1232	—	1255	1302	—	1325	1332	—	1355	1402	1420	1425
Barnehurst	Ⓜ d	1150	1203	1209	1220	1233	1239	1250	1303	1309	1320	1333	1339	1350	1403	1409	1420	1433
Bexleyheath	d	1153	1206	1212	1223	1236	1242	1253	1306	1312	1323	1336	1342	1353	1406	1412	1423	1436
Welling	d	1156	1209	1215	1226	1239	1245	1256	1309	1315	1326	1339	1345	1356	1409	1415	1426	1439
Falconwood	d	1158	1211	1218	1228	1241	1248	1258	1311	1318	1328	1341	1348	1358	1411	1418	1428	1441
Eltham	d	1201	1214	1221	1231	1244	1251	1301	1314	1321	1331	1344	1351	1401	1414	1421	1431	1444
Kidbrooke	d	1204	1217	1224	1234	1247	1254	1304	1317	1324	1334	1347	1354	1404	1417	1424	1434	1447
Blackheath	Ⓜ d	1208	1221	1228	1238	1251	1258	1308	1321	1328	1338	1351	1358	1408	1421	1428	1438	1451
Lewisham	Ⓜ DLR a	1211	1224	1231	1241	1254	1301	1311	1324	1331	1341	1354	1401	1411	1424	1431	1441	1454
St Johns	a	1214	—	—	1244	—	—	1314	—	—	1344	—	—	1414	—	—	1444	—
New Cross	Ⓜ a	1216	—	—	1246	—	—	1316	—	—	1346	—	—	1416	—	—	1446	—
Nunhead	Ⓜ a	—	—	1237	—	—	1307	—	—	1337	—	—	1407	—	—	1437	—	—
Peckham Rye	Ⓜ a	—	—	1240	—	—	1310	—	—	1340	—	—	1410	—	—	1440	—	—
Denmark Hill	Ⓜ a	—	—	1243	—	—	1313	—	—	1343	—	—	1413	—	—	1443	—	—
London Victoria	ⓂⓃ a	—	—	1255	—	—	1325	—	—	1355	—	—	1425	—	—	1455	—	—
London Bridge	ⓂⓃ a	1222	1233	—	1252	1303	—	1322	1333	—	1352	1403	—	1422	1433	—	1452	1503
London Cannon Street	ⓂⓃ a	1230	—	—	1300	—	—	1330	—	—	1400	—	—	1430	—	—	1500	—
London Waterloo East	ⓂⓃ a	—	1239	—	—	1309	—	—	1339	—	—	1409	—	—	1439	—	—	1509
London Charing Cross	ⓂⓃ a	—	1243	—	—	1313	—	—	1343	—	—	1413	—	—	1443	—	—	1513

Deptford	d	—	1405	—	—	1435	—	—	1505	—	—	1535	—	—	1605	—	—	—
Greenwich	DLR d	—	1407	—	—	1437	—	—	1507	—	—	1537	—	—	1607	—	—	—
Maze Hill	d	—	1410	—	—	1440	—	—	1510	—	—	1540	—	—	1610	—	—	—
Westcombe Park	d	—	1412	—	—	1442	—	—	1512	—	—	1542	—	—	1612	—	—	—
Charlton	d	—	1415	—	—	1445	—	—	1515	—	—	1545	—	—	1615	—	—	—
Woolwich Dockyard	d	—	1418	—	—	1448	—	—	1518	—	—	1548	—	—	1618	—	—	—
Woolwich Arsenal	DLR d	—	1421	—	—	1451	—	—	1521	—	—	1551	—	—	1621	—	—	—
Plumstead	d	—	1423	—	—	1453	—	—	1523	—	—	1553	—	—	1623	—	—	—
Abbey Wood	d	—	1426	—	—	1456	—	—	1526	—	—	1556	—	—	1626	—	—	—
Belvedere	d	—	1429	—	—	1459	—	—	1529	—	—	1559	—	—	1629	—	—	—
Erith	d	—	1432	—	—	1502	—	—	1532	—	—	1602	—	—	1632	—	—	—
Slade Green	d	—	1437	—	—	1507	—	—	1537	—	—	1607	—	—	1637	—	—	—
Crayford	d	—	—	—	—	—	—	—	—	—	—	—	—	—	—	—	—	—
Gravesend	Ⓜ d	1420	—	—	1450	—	—	1520	—	—	1550	—	—	1620	—	—	1650	—
Greenhithe for Bluewater	d	1426	—	—	1456	—	—	1526	—	—	1556	—	—	1626	—	—	1656	—
Dartford	Ⓜ d	1432	—	1455	1502	—	1525	1532	—	1555	1602	—	1625	1632	—	1655	1702	—
Barnehurst	Ⓜ d	1439	1450	1503	1509	1520	1533	1539	1550	1603	1609	1620	1633	1639	1650	1703	1709	—
Bexleyheath	d	1442	1453	1506	1512	1523	1536	1542	1553	1606	1612	1623	1636	1642	1653	1706	1712	—
Welling	d	1445	1456	1509	1515	1526	1539	1545	1556	1609	1615	1626	1639	1645	1656	1709	1715	—
Falconwood	d	1448	1458	1511	1518	1528	1541	1548	1558	1611	1618	1628	1641	1648	1658	1711	1718	—
Eltham	d	1451	1501	1514	1521	1531	1544	1551	1601	1614	1621	1631	1644	1651	1701	1714	1721	—
Kidbrooke	d	1454	1504	1517	1524	1534	1547	1554	1604	1617	1624	1634	1647	1654	1704	1717	1724	—
Blackheath	Ⓜ d	1458	1508	1521	1528	1538	1551	1558	1608	1621	1628	1638	1651	1658	1708	1721	1728	—
Lewisham	Ⓜ DLR a	1501	1511	1524	1531	1541	1554	1601	1611	1624	1631	1641	1654	1701	1711	1724	1731	—
St Johns	a	—	1514	—	—	1544	—	—	1614	—	—	1644	—	—	1714	—	—	—
New Cross	Ⓜ a	—	1516	—	—	1546	—	—	1616	—	—	1646	—	—	1716	—	—	—
Nunhead	Ⓜ a	1507	—	—	1537	—	—	1607	—	—	1637	—	—	1707	—	—	1737	—
Peckham Rye	Ⓜ a	1510	—	—	1540	—	—	1610	—	—	1640	—	—	1710	—	—	1740	—
Denmark Hill	Ⓜ a	1513	—	—	1543	—	—	1613	—	—	1643	—	—	1713	—	—	1743	—
London Victoria	ⓂⓃ a	1525	—	—	1555	—	—	1625	—	—	1655	—	—	1725	—	—	1755	—
London Bridge	ⓂⓃ a	—	1522	1533	—	1552	1603	—	1622	1633	—	1652	1703	—	1722	1733	—	—
London Cannon Street	ⓂⓃ a	—	1530	—	—	1600	—	—	1630	—	—	1700	—	—	1730	—	—	—
London Waterloo East	ⓂⓃ a	—	—	1539	—	—	1609	—	—	1639	—	—	1709	—	—	1739	—	—
London Charing Cross	ⓂⓃ a	—	—	1543	—	—	1613	—	—	1643	—	—	1713	—	—	1743	—	—

Times shown in light type are connections.
For guide to notes & symbols see page 2

Deptford, Woolwich, Crayford, Gravesend and Dartford to London via Bexleyheath

Deptford	d	1635	—	—	1705	—	—	1735	—	—	1805	—	—	1835	—	—	1905			
Greenwich	DLR d	1637	—	—	1707	—	—	1737	—	—	1807	—	—	1837	—	—	1907			
Maze Hill	d	1640	—	—	1710	—	—	1740	—	—	1810	—	—	1840	—	—	1910			
Westcombe Park	d	1642	—	—	1712	—	—	1742	—	—	1812	—	—	1842	—	—	1912			
Charlton	d	1645	—	—	1715	—	—	1745	—	—	1815	—	—	1845	—	—	1915			
Woolwich Dockyard	d	1648	—	—	1718	—	—	1748	—	—	1818	—	—	1848	—	—	1918			
Woolwich Arsenal	DLR d	1651	—	—	1721	—	—	1751	—	—	1821	—	—	1851	—	—	1921			
Plumstead	d	1653	—	—	1723	—	—	1753	—	—	1823	—	—	1853	—	—	1923			
Abbey Wood	d	1656	—	—	1726	—	—	1756	—	—	1826	—	—	1856	—	—	1926			
Belvedere	d	1659	—	—	1729	—	—	1759	—	—	1829	—	—	1859	—	—	1929			
Erith	d	1702	—	—	1732	—	—	1802	—	—	1832	—	—	1902	—	—	1932			
Slade Green	d	1707	—	—	1737	—	—	1807	—	—	1837	—	—	1907	—	—	1937			
Crayford	d	—	—	—	—	—	—	—	—	—	—	—	—	—	—	—	—			
Gravesend	Ⓜ d	—	—	1720	—	—	1750	—	—	1820	—	—	1850	—	—	1920	—			
Greenhithe for Bluewater	d	—	—	1726	—	—	1756	—	—	1826	—	—	1856	—	—	1926	—			
Dartford	Ⓜ d	—	1725	1732	—	—	1755	1802	—	—	1825	1832	—	—	1855	1902	—	1925	1932	—
Barnehurst	Ⓜ d	1720	1733	1739	1750	1803	1809	1820	1833	1839	1850	1903	1909	1920	1933	1939	1950	—	—	—
Bexleyheath	d	1723	1736	1742	1753	1806	1812	1823	1836	1842	1853	1906	1912	1923	1936	1942	1953	—	—	—
Welling	d	1726	1739	1745	1756	1809	1815	1826	1839	1845	1856	1909	1915	1926	1939	1945	1956	—	—	—
Falconwood	d	1728	1741	1748	1758	1811	1818	1828	1841	1848	1858	1911	1918	1928	1941	1948	1958	—	—	—
Eltham	d	1731	1744	1751	1801	1814	1821	1831	1844	1851	1901	1914	1921	1931	1944	1951	2001	—	—	—
Kidbrooke	d	1734	1747	1754	1804	1817	1824	1834	1847	1854	1904	1917	1924	1934	1947	1954	2004	—	—	—
Blackheath	Ⓜ d	1738	1751	1758	1808	1821	1828	1838	1851	1858	1908	1921	1928	1938	1951	1958	2008	—	—	—
Lewisham	Ⓜ DLR a	1741	1754	1801	1811	1824	1831	1841	1854	1901	1911	1924	1931	1941	1954	2001	2011	—	—	—
St Johns	a	1744	—	—	1814	—	—	1844	—	—	1914	—	—	1944	—	—	2014	—	—	—
New Cross	Ⓜ a	1746	—	—	1816	—	—	1846	—	—	1916	—	—	1946	—	—	2016	—	—	—
Nunhead	Ⓜ a	—	—	1807	—	—	1837	—	—	1907	—	—	1937	—	—	2007	—	—	—	—
Peckham Rye	Ⓜ a	—	—	1810	—	—	1840	—	—	1910	—	—	1940	—	—	2010	—	—	—	—
Denmark Hill	Ⓜ a	—	—	1813	—	—	1843	—	—	1913	—	—	1943	—	—	2013	—	—	—	—
London Victoria	ⓂⓄ a	—	—	1825	—	—	1855	—	—	1925	—	—	1955	—	—	2025	—	—	—	—
London Bridge	ⓂⓄ a	1752	1803	—	1822	1833	—	1852	1903	—	1922	1933	—	1952	2003	—	2022	—	—	—
London Cannon Street	ⓂⓄ a	1800	—	—	1830	—	—	1900	—	—	1930	—	—	2000	—	—	2030	—	—	—
London Waterloo East	ⓂⓄ a	—	1809	—	—	1839	—	—	1909	—	—	1939	—	—	2009	—	—	—	—	—
London Charing Cross	ⓂⓄ a	—	1813	—	—	1843	—	—	1913	—	—	1943	—	—	2013	—	—	—	—	—

Deptford	d	—	—	1935	—	—	—	—	—	—	—	—	—	—	—	—	—	—	—	—
Greenwich	DLR d	—	—	1937	—	—	—	—	—	—	—	—	—	—	—	—	—	—	—	—
Maze Hill	d	—	—	1940	—	—	—	—	—	—	—	—	—	—	—	—	—	—	—	—
Westcombe Park	d	—	—	1942	—	—	—	—	—	—	—	—	—	—	—	—	—	—	—	—
Charlton	d	—	—	1945	—	—	—	—	—	—	—	—	—	—	—	—	—	—	—	—
Woolwich Dockyard	d	—	—	1948	—	—	—	—	—	—	—	—	—	—	—	—	—	—	—	—
Woolwich Arsenal	DLR d	—	—	1951	—	—	—	—	—	—	—	—	—	—	—	—	—	—	—	—
Plumstead	d	—	—	1953	—	—	—	—	—	—	—	—	—	—	—	—	—	—	—	—
Abbey Wood	d	—	—	1956	—	—	—	—	—	—	—	—	—	—	—	—	—	—	—	—
Belvedere	d	—	—	1959	—	—	—	—	—	—	—	—	—	—	—	—	—	—	—	—
Erith	d	—	—	2002	—	—	—	—	—	—	—	—	—	—	—	—	—	—	—	—
Slade Green	d	—	—	2007	—	—	—	—	—	—	—	—	—	—	—	—	—	—	—	—
Crayford	d	—	—	—	—	—	—	—	—	—	—	—	—	—	—	—	—	—	—	—
Gravesend	Ⓜ d	—	1950	—	—	2020	—	2050	—	2120	—	2150	—	2220	—	2250	—	—	—	—
Greenhithe for Bluewater	d	—	1956	—	—	2026	—	2056	—	2126	—	2156	—	2226	—	2256	—	—	—	—
Dartford	Ⓜ d	1955	2002	—	2025	2032	2055	2102	2125	2132	2155	2202	2225	2232	2255	2302	2325	2302	2325	—
Barnehurst	Ⓜ d	2003	2009	2020	2033	2039	2103	2109	2133	2139	2203	2209	2233	2239	2303	2309	2333	—	—	—
Bexleyheath	d	2006	2012	2023	2036	2042	2106	2112	2136	2142	2206	2212	2236	2242	2306	2312	2336	—	—	—
Welling	d	2009	2015	2026	2039	2045	2109	2115	2139	2145	2209	2215	2239	2245	2309	2315	2339	—	—	—
Falconwood	d	2011	2018	2028	2041	2048	2111	2118	2141	2148	2211	2218	2241	2248	2311	2318	2341	—	—	—
Eltham	d	2014	2021	2031	2044	2051	2114	2121	2144	2151	2214	2221	2244	2251	2314	2321	2344	—	—	—
Kidbrooke	d	2017	2024	2034	2047	2054	2117	2124	2147	2154	2217	2224	2247	2254	2317	2324	2347	—	—	—
Blackheath	Ⓜ d	2021	2028	2038	2051	2058	2121	2128	2151	2158	2221	2228	2251	2258	2321	2328	2351	—	—	—
Lewisham	Ⓜ DLR a	2024	2031	2041	2054	2101	2124	2131	2154	2201	2224	2231	2254	2301	2324	2331	2354	—	—	—
St Johns	a	—	—	2044	—	—	—	—	—	—	—	—	—	—	—	—	—	—	—	—
New Cross	Ⓜ a	—	—	2046	—	—	—	—	—	—	—	—	—	—	—	—	—	—	—	—
Nunhead	Ⓜ a	—	2037	—	—	2107	—	2137	—	2207	—	2237	—	2307	—	2337	—	—	—	—
Peckham Rye	Ⓜ a	—	2040	—	—	2110	—	2140	—	2210	—	2240	—	2310	—	2340	—	—	—	—
Denmark Hill	Ⓜ a	—	2043	—	—	2113	—	2143	—	2213	—	2243	—	2313	—	2343	—	—	—	—
London Victoria	ⓂⓄ a	—	2055	—	—	2125	—	2155	—	2224	—	2255	—	2325	—	2355	—	—	—	—
London Bridge	ⓂⓄ a	2033	—	2052	2103	—	2133	—	2203	—	2233	—	2303	—	2333	—	0003	—	—	—
London Cannon Street	ⓂⓄ a	—	—	2100	—	—	—	—	—	—	—	—	—	—	—	—	—	—	—	—
London Waterloo East	ⓂⓄ a	2039	—	—	2109	—	2139	—	2209	—	2239	—	2309	—	2339	—	0009	—	—	—
London Charing Cross	ⓂⓄ a	2043	—	—	2113	—	2143	—	2213	—	2243	—	2313	—	2343	—	0013	—	—	—

Times shown in light type are connections.
For guide to notes & symbols see page 2

London to Dartford, Gravesend, Barnehurst, Woolwich and Deptford via Sidcup

		TWO	TWX	WO	WX	A	A	B	B	B	B	B	B				
London Charing Cross	⇌ d	—	0450	—	0520	—	0552	—	0623	—	0653	—	0721	—	0752	—	0814
London Waterloo East	⇌ d	—	0453	—	0523	—	0555	—	0626	—	0656	—	0724	—	0756	—	0817
London Cannon Street	⇌ d	—	—	—	—	0539	—	0609	—	0639	—	0711	—	0740	—	0815	—
London Bridge	⇌ d	0459	0459	0529	0529	0543	0601	0613	0632	0643	0702	0715	0730	—	0802	0819	0823
New Cross	⇌ d	—	—	—	—	0549	—	0619	—	0649	—	0721	—	0750	—	—	—
St Johns	⇌ d	—	—	—	—	0551	—	0621	—	0651	—	0723	—	0752	—	—	—
London Victoria	⇌ d	—	—	—	—	—	—	—	0615b	—	0643b	—	0708b	—	—	—	—
Denmark Hill	⇌ d	—	—	—	—	—	—	—	0625b	—	0653b	—	—	—	—	—	—
Peckham Rye	⇌ d	—	—	—	—	—	—	—	0628b	—	0655b	—	—	—	—	—	—
Nunhead	⇌ d	—	—	—	—	—	—	—	0631b	—	—	—	—	—	—	—	—
Lewisham	⇌ DLR d	0508	0508	0538	0538	0554	—	0624	—	0654	—	0728	—	0756	—	—	—
Hither Green	⇌ d	0513	0513	0543	0543	0600	0613	0630	0643	0659	0713	0734	0741	0801	0814	0830	0834
Lee	⇌ d	0515	0515	0545	0545	0602	0615	0632	0645	0701	0715	—	0743	0803	0816	0832	0836
Mottingham	⇌ d	0518	0518	0548	0548	0605	0618	0635	0648	0704	0718	—	0746	0806	0819	0835	0839
New Eltham	⇌ d	0520	0520	0550	0551	0607	0620	0638	0651	0707	0721	0739	0749	0808	0821	0838	0842
Sidcup	⇌ d	0524	0524	0554	0554	0611	0624	0641	0654	0710	0724	0743	0752	0812	0825	0841	0845
Albany Park	⇌ d	0526	0526	0556	0557	0613	0626	0644	0657	0713	0727	0745	0755	0814	0827	0844	0848
Bexley	⇌ d	0529	0529	0559	0559	0616	0629	0647	0659	0716	0729	0748	0757	0817	0830	0846	0851
Crayford	⇌ d	0532	0533	0603	0603	0622	0632	0653	0703	0725	0732	0751	0801	0821	0833	0850	0855
Dartford	⇌ a	0538	0538	0608	0608	—	0637	—	0708	—	0737	—	0806	—	0838	—	0903
Stone Crossing	⇌ a	0543	0543	0613	0613	—	—	—	0713	—	0743	—	0813	—	0843	—	—
Greenhithe for Blauwater	⇌ a	0545	0545	0615	0615	—	—	—	0715	—	0745	—	0815	—	0845	—	—
Swanscombe	⇌ a	0548	0548	0618	0618	—	—	—	0718	—	0748	—	0818	—	0848	—	—
Northfleet	⇌ a	0550	0550	0620	0620	—	—	—	0720	—	0750	—	0820	—	0850	—	—
Gravesend	⇌ d	0557	0557	0625	0625	—	—	—	0727	—	0756	—	0827	—	0858	—	—
Barnehurst	⇌ a	—	—	—	—	—	—	—	—	—	—	—	—	—	—	—	—
Slade Green	⇌ a	—	—	—	—	0634	—	0708	—	0735	—	0757	—	0829	—	0857	—
Erith	⇌ a	—	—	—	—	0640	—	0712	—	0738	—	0801	—	—	—	—	—
Belvedere	⇌ a	—	—	—	—	0643	—	0715	—	0741	—	0804	—	0835	—	0904	—
Abbey Wood	⇌ a	—	—	—	—	0646	—	0718	—	0744	—	0807	—	0838	—	0907	—
Plumstead	⇌ a	—	—	—	—	0650	—	0721	—	0748	—	0811	—	0841	—	0911	—
Woolwich Arsenal	⇌ DLR a	—	—	—	—	0653	—	0724	—	0751	—	0813	—	0844	—	0913	—
Woolwich Dockyard	⇌ a	—	—	—	—	0656	—	0727	—	0754	—	0816	—	0847	—	0916	—
Charlton	⇌ a	—	—	—	—	0659	—	0730	—	0757	—	0819	—	0850	—	0919	—
Westcombe Park	⇌ a	—	—	—	—	—	—	—	0759	—	0822	—	0852	—	0923	—	—
Maze Hill	⇌ a	—	—	—	—	—	—	—	—	0802	—	0824	—	—	—	—	—
Greenwich	⇌ DLR a	—	—	—	—	—	—	—	—	0805	—	0828	—	0857	—	0927	—
Deptford	⇌ a	—	—	—	—	—	—	—	—	0808	—	0830	—	0900	—	0930	—

		B	B	B	B	B	B	B	B	B	B	B	B				
London Charing Cross	⇌ d	0822	—	0846	0900	—	0920	0928	—	0948	1002	—	1018	1032	—	1048	1102
London Waterloo East	⇌ d	0825	—	0849	0903	—	0923	0931	—	0951	1005	—	1021	1035	—	1051	1105
London Cannon Street	⇌ d	—	0837	—	—	0908	—	—	0938	—	—	1008	—	—	1037	—	—
London Bridge	⇌ d	0831	0841	0857	0909	0913	0929	0937	0943	0957	1011	1013	1027	1041	1043	1057	1111
New Cross	⇌ d	—	0847	—	—	0919	—	—	0949	—	—	1019	—	—	1049	—	—
St Johns	⇌ d	—	0849	—	—	0921	—	—	0951	—	—	1021	—	—	1051	—	—
London Victoria	⇌ d	—	0807b	—	—	0838b	—	—	0904b	—	—	0934b	—	—	1004b	—	—
Denmark Hill	⇌ d	—	0817b	—	—	0847b	—	—	0914b	—	—	0944b	—	—	1015b	—	—
Peckham Rye	⇌ d	—	0820b	—	—	0850b	—	—	0917b	—	—	0947b	—	—	1018b	—	—
Nunhead	⇌ d	—	0822b	—	—	0853b	—	—	0920b	—	—	0950b	—	—	1020b	—	—
Lewisham	⇌ DLR d	—	0855	—	—	0924	—	—	0954	—	—	1024	—	—	1054	—	—
Hither Green	⇌ d	0842	0900	0911	—	0930	0939	—	0958	1007	—	1029	1036	—	1059	1107	—
Lee	⇌ d	0844	0902	—	—	0932	0941	—	1001	1009	—	1031	1038	—	1101	1109	—
Mottingham	⇌ d	0847	0905	—	—	0935	0944	—	1004	1012	—	1034	1041	—	1104	1112	—
New Eltham	⇌ d	0850	0908	0916	0926	0938	0946	0955	1007	1015	1025	1037	1044	1055	1107	1115	1125
Sidcup	⇌ d	0853	0911	0920	0929	0941	0950	0958	1010	1019	1028	1040	1048	1058	1110	1118	1128
Albany Park	⇌ d	0856	0914	—	—	0944	0952	—	1013	1021	—	1043	1050	—	1113	1121	—
Bexley	⇌ d	0858	0916	0923	0933	0946	0955	1002	1015	1024	1032	1045	1053	1102	1115	1123	1132
Crayford	⇌ d	0902	0921	0927	0936	0951	0958	1005	1021	1027	1035	1051	1056	1105	1121	1127	1135
Dartford	⇌ a	0907	—	0934	0940	—	1005	1010	—	1032	1040	—	1102	1110	—	1132	1140
Stone Crossing	⇌ a	0912	—	—	0945	—	—	1015	—	—	1045	—	—	1115	—	—	1145
Greenhithe for Blauwater	⇌ a	0914	—	—	0947	—	—	1017	—	—	1047	—	—	1117	—	—	1147
Swanscombe	⇌ a	0918	—	—	0950	—	—	1020	—	—	1050	—	—	1120	—	—	1150
Northfleet	⇌ a	0920	—	—	0952	—	—	1022	—	—	1052	—	—	1122	—	—	1152
Gravesend	⇌ d	0926	—	—	0956	—	—	1026	—	—	1056	—	—	1126	—	—	1156
Barnehurst	⇌ a	—	—	—	—	—	—	—	—	—	—	—	—	—	—	—	—
Slade Green	⇌ a	—	0928	—	—	0958	—	—	1028	—	—	1058	—	—	1128	—	—
Erith	⇌ a	—	—	—	—	—	—	—	—	—	—	—	—	—	—	—	—
Belvedere	⇌ a	—	0934	—	—	1004	—	—	1034	—	—	1104	—	—	1135	—	—
Abbey Wood	⇌ a	—	0937	—	—	1007	—	—	1037	—	—	1107	—	—	1138	—	—
Plumstead	⇌ a	—	0941	—	—	1011	—	—	1041	—	—	1111	—	—	1141	—	—
Woolwich Arsenal	⇌ DLR a	—	0943	—	—	1013	—	—	1043	—	—	1113	—	—	1144	—	—
Woolwich Dockyard	⇌ a	—	0946	—	—	1016	—	—	1046	—	—	1116	—	—	1147	—	—
Charlton	⇌ a	—	0949	—	—	1019	—	—	1049	—	—	1119	—	—	1150	—	—
Westcombe Park	⇌ a	—	0952	—	—	1022	—	—	1052	—	—	1122	—	—	1152	—	—
Maze Hill	⇌ a	—	—	—	—	—	—	—	—	—	—	—	—	—	—	—	—
Greenwich	⇌ DLR a	—	0957	—	—	1027	—	—	1057	—	—	1127	—	—	1157	—	—
Deptford	⇌ a	—	0959	—	—	1029	—	—	1059	—	—	1129	—	—	1200	—	—

Times shown in light type are connections.
For guide to notes & symbols see page 2

b Change at Lewisham

A To London Charing Cross
B To London Cannon Street

London to Dartford, Gravesend, Barnehurst, Woolwich and Deptford via Sidcup

		B		B		B		B		B		B		B			
London Charing Cross	⊖ d	—	1118	1132	—	1148	1202	—	1218	1232	—	1248	1302	—	1318	1332	—
London Waterloo East	⊖ d	—	1121	1135	—	1151	1205	—	1221	1235	—	1251	1305	—	1321	1335	—
London Cannon Street	⊖ d	1108	—	—	1138	—	—	1208	—	—	1238	—	—	1308	—	—	1338
London Bridge	⊖ d	1113	1127	1141	1143	1157	1211	1213	1227	1241	1243	1257	1311	1313	1327	1341	1343
New Cross	⊖ d	1119	—	—	1149	—	—	1219	—	—	1249	—	—	1319	—	—	1349
St Johns	⊖ d	1121	—	—	1151	—	—	1221	—	—	1251	—	—	1321	—	—	1351
London Victoria	⊖ d	1034b	—	—	1104b	—	—	1134b	—	—	1204b	—	—	1234b	—	—	1304b
Denmark Hill	⊖ d	1044b	—	—	1115b	—	—	1144b	—	—	1214b	—	—	1244b	—	—	1314b
Peckham Rye	⊖ d	1047b	—	—	1118b	—	—	1147b	—	—	1217b	—	—	1247b	—	—	1317b
Nunhead	⊖ d	1049b	—	—	1120b	—	—	1149b	—	—	1220b	—	—	1249b	—	—	1320b
Lewisham	⊖ DLR d	1124	—	—	1155	—	—	1224	—	—	1254	—	—	1324	—	—	1354
Hither Green	⊖ d	1129	1137	—	1159	1207	—	1229	1237	—	1300	1307	—	1329	1337	—	1359
Lee	⊖ d	1131	1139	—	1201	1209	—	1231	1239	—	1303	1309	—	1331	1339	—	1401
Mottingham	⊖ d	1134	1142	—	1204	1212	—	1234	1242	—	1306	1312	—	1334	1342	—	1404
New Eltham	⊖ d	1137	1145	1155	1207	1215	1225	1237	1245	1255	1309	1315	1325	1337	1345	1355	1407
Sidcup	⊖ d	1140	1148	1158	1210	1218	1228	1240	1248	1258	1312	1318	1328	1340	1348	1358	1410
Albany Park	⊖ d	1143	1151	—	1213	1221	—	1243	1251	—	1315	1321	—	1343	1351	—	1413
Bexley	⊖ d	1145	1153	1202	1215	1223	1232	1245	1253	1302	1317	1323	1332	1345	1353	1402	1415
Crayford	⊖ d	1151	1157	1205	1221	1227	1235	1251	1257	1305	1321	1327	1335	1351	1357	1405	1421
Dartford	⊖ a	—	1202	1210	—	1232	1240	—	1303	1310	—	1332	1340	—	1401	1410	—
Stone Crossing	⊖ a	—	—	1215	—	—	1245	—	—	1315	—	—	1345	—	—	1415	—
Greenhithe for Bluewater	⊖ a	—	—	1217	—	—	1247	—	—	1317	—	—	1347	—	—	1417	—
Swanscombe	⊖ a	—	—	1220	—	—	1250	—	—	1320	—	—	1350	—	—	1420	—
Northfleet	⊖ a	—	—	1222	—	—	1252	—	—	1322	—	—	1352	—	—	1422	—
Gravesend	⊖ a	—	—	1226	—	—	1257	—	—	1326	—	—	1356	—	—	1428	—
Barnehurst	⊖ a	—	—	—	—	—	—	—	—	—	—	—	—	—	—	—	—
Slade Green	⊖ a	1158	—	—	1228	—	—	1258	—	—	1328	—	—	1358	—	—	1428
Erith	⊖ a	—	—	—	—	—	—	—	—	—	—	—	—	—	—	—	—
Belvedere	⊖ a	1205	—	—	1234	—	—	1304	—	—	1334	—	—	1404	—	—	1434
Abbey Wood	⊖ a	1208	—	—	1237	—	—	1307	—	—	1337	—	—	1407	—	—	1437
Plumstead	⊖ a	1211	—	—	1241	—	—	1311	—	—	1341	—	—	1411	—	—	1441
Woolwich Arsenal	⊖ DLR a	1214	—	—	1243	—	—	1313	—	—	1343	—	—	1413	—	—	1443
Woolwich Dockyard	⊖ a	1217	—	—	1246	—	—	1316	—	—	1346	—	—	1416	—	—	1446
Charlton	⊖ a	1220	—	—	1249	—	—	1319	—	—	1349	—	—	1419	—	—	1449
Westcombe Park	⊖ a	1222	—	—	1252	—	—	1322	—	—	1352	—	—	1422	—	—	1452
Maze Hill	⊖ a	—	—	—	—	—	—	—	—	—	—	—	—	—	—	—	—
Greenwich	⊖ DLR a	1227	—	—	1257	—	—	1327	—	—	1357	—	—	1427	—	—	1457
Deptford	⊖ a	1230	—	—	1259	—	—	1329	—	—	1359	—	—	1429	—	—	1459

		B		B		B		B		B		B		B			
London Charing Cross	⊖ d	1348	1402	—	1418	1432	—	1448	1502	—	1518	1532	—	1548	1602	—	1618
London Waterloo East	⊖ d	1351	1405	—	1421	1435	—	1451	1505	—	1521	1535	—	1551	1605	—	1621
London Cannon Street	⊖ d	—	—	1408	—	—	1438	—	—	1508	—	—	1538	—	—	1608	—
London Bridge	⊖ d	1357	1411	1413	1427	1441	1443	1457	1511	1513	1527	1541	1543	1557	1611	1613	1627
New Cross	⊖ d	—	—	1419	—	—	1449	—	—	1519	—	—	1549	—	—	1619	—
St Johns	⊖ d	—	—	1421	—	—	1451	—	—	1521	—	—	1551	—	—	1621	—
London Victoria	⊖ d	—	—	1334b	—	—	1404b	—	—	1434b	—	—	1504b	—	—	1534b	—
Denmark Hill	⊖ d	—	—	1345b	—	—	1414b	—	—	1444b	—	—	1514b	—	—	1544b	—
Peckham Rye	⊖ d	—	—	1348b	—	—	1417b	—	—	1447b	—	—	1517b	—	—	1547b	—
Nunhead	⊖ d	—	—	1350b	—	—	1420b	—	—	1449b	—	—	1519b	—	—	1549b	—
Lewisham	⊖ DLR d	—	—	1424	—	—	1454	—	—	1524	—	—	1554	—	—	1624	—
Hither Green	⊖ d	1407	—	1430	1437	—	1459	1507	—	1529	1537	—	1600	1607	—	1629	1639
Lee	⊖ d	1409	—	1432	1439	—	1501	1509	—	1531	1539	—	1602	1609	—	1631	1641
Mottingham	⊖ d	1412	—	1435	1442	—	1504	1512	—	1534	1542	—	1605	1612	—	1634	1644
New Eltham	⊖ d	1415	1424	1437	1445	1455	1507	1515	1525	1537	1545	1555	1608	1615	1625	1637	1647
Sidcup	⊖ d	1418	1428	1441	1448	1458	1510	1518	1528	1540	1548	1558	1611	1618	1628	1640	1650
Albany Park	⊖ d	1421	—	1443	1451	—	1513	1521	—	1543	1551	—	1614	1621	—	1643	1653
Bexley	⊖ d	1423	1431	1446	1453	1502	1515	1523	1532	1545	1553	1602	1616	1623	1632	1645	1655
Crayford	⊖ d	1427	1435	1451	1457	1505	1521	1527	1535	1551	1557	1605	1621	1627	1635	1650	1659
Dartford	⊖ a	1432	1440	—	1501	1510	—	1532	1540	—	1602	1610	—	1632	1640	—	1704
Stone Crossing	⊖ a	—	—	1445	—	—	1515	—	—	1545	—	—	1615	—	—	1645	—
Greenhithe for Bluewater	⊖ a	—	—	1447	—	—	1517	—	—	1547	—	—	1617	—	—	1647	—
Swanscombe	⊖ a	—	—	1450	—	—	1520	—	—	1550	—	—	1620	—	—	1650	—
Northfleet	⊖ a	—	—	1452	—	—	1522	—	—	1552	—	—	1622	—	—	1652	—
Gravesend	⊖ a	—	—	1456	—	—	1526	—	—	1556	—	—	1626	—	—	1658	—
Barnehurst	⊖ a	—	—	—	—	—	—	—	—	—	—	—	—	—	—	—	—
Slade Green	⊖ a	—	—	1458	—	—	1528	—	—	1557	—	—	1629	—	—	1657	—
Erith	⊖ a	—	—	—	—	—	—	—	—	—	—	—	—	—	—	—	—
Belvedere	⊖ a	—	—	1504	—	—	1534	—	—	1602	—	—	1635	—	—	1703	—
Abbey Wood	⊖ a	—	—	1507	—	—	1537	—	—	1605	—	—	1638	—	—	1706	—
Plumstead	⊖ a	—	—	1511	—	—	1541	—	—	1609	—	—	1641	—	—	1709	—
Woolwich Arsenal	⊖ DLR a	—	—	1513	—	—	1543	—	—	1611	—	—	1644	—	—	1712	—
Woolwich Dockyard	⊖ a	—	—	1516	—	—	1546	—	—	1614	—	—	1647	—	—	1715	—
Charlton	⊖ a	—	—	1519	—	—	1549	—	—	1617	—	—	1650	—	—	1718	—
Westcombe Park	⊖ a	—	—	1522	—	—	1552	—	—	1620	—	—	1652	—	—	1720	—
Maze Hill	⊖ a	—	—	—	—	—	—	—	—	—	—	—	—	—	—	—	—
Greenwich	⊖ DLR a	—	—	1527	—	—	1557	—	—	1625	—	—	1657	—	—	1725	—
Deptford	⊖ a	—	—	1529	—	—	1559	—	—	1627	—	—	1700	—	—	1728	—

Times shown in light type are connections.
For guide to notes & symbols see page 2

b Change at Lewisham

B To London Cannon Street

London to Dartford, Gravesend, Barnehurst, Woolwich and Deptford via Sidcup

		B	B	C		B	D	C	B	B	B							
London Charing Cross	⊖ d	1633	—	1648	—	1709	1717	—	1728	1741	—	1753	1759	—	1815	1825	—	
London Waterloo East	⊖ d	1636	—	1651	—	1712	1720	—	1731	1744	—	1756	1802	—	1818	1828	—	
London Cannon Street	⊖ d	—	1639	—	1658	—	—	1719	—	1741	—	—	—	1800	—	—	1822	
London Bridge	⊖ d	1642	1644	1657	1703	1718	1726	1724	1737	1750	1746	1802	1808	1805	1824	1834	1827	
New Cross	⊖ d	—	1650	—	1709	—	—	1730	—	—	1753	—	—	1811	—	—	1834	
St Johns	⊖ d	—	1652	—	1711	—	—	1732	—	—	1755	—	—	1813	—	—	1836	
London Victoria	⊖ d	—	1604b	—	1634b	—	—	1704b	—	—	—	—	—	1735b	—	—	1755b	
Denmark Hill	⊖ d	—	1614b	—	1644b	—	—	1714b	—	—	—	—	—	1745b	—	—	1805b	
Peckham Rye	⊖ d	—	1617b	—	1647b	—	—	1717b	—	—	—	—	—	1748b	—	—	1808b	
Nunhead	⊖ d	—	1620b	—	1649b	—	—	1720b	—	—	—	—	—	1751b	—	—	1811b	
Lewisham	⊖ DLR d	—	1655	—	1715	—	—	1736	—	—	1759	—	—	1817	—	—	1841	
Hither Green	⊖ d	—	1700	1708	1720	1728	1737	1741	1748	1800	1804	1813	1819	1822	1836	—	1847	
Lee	⊖ d	—	1702	1710	1722	1731	—	1743	1750	—	1806	1816	—	1825	1838	—	1849	
Mottingham	⊖ d	—	1705	1714	1726	1734	—	1747	1754	—	1810	1819	—	1828	1841	—	1853	
New Eltham	⊖ d	1655	1708	1717	1729	1737	1743	1750	1757	1806	1813	1822	1826	1831	1844	1848	1856	
Sidcup	⊖ d	1658	1712	1721	1732	1742a	1747	1753	1803a	1810	1816	1826	1830	1835	1847	1851	1859	
Albany Park	⊖ d	—	1714	1724	1735	—	—	1756	—	1813	1819	—	1833	1838	1850	—	1902	
Bexley	⊖ d	1702	1717	1727	1738	—	—	1753	1759	—	1816	1822	1830	1836	1841	1853	1857	1905
Crayford	⊖ d	1705	1722	1730	1745	—	—	1756	1805	—	1819	1828	1834	1839	1848	1857	1901	1914
Dartford	⊖ a	1710	—	1736	—	—	1801	1813	—	1824	—	—	1844	—	—	—	1906	
Stone Crossing	a	1715	—	1741	—	—	—	—	1829	—	—	—	—	—	—	—	1911	
Greenhithe for Bluewater	a	1717	—	1743	—	—	1809	—	—	1831	—	—	1851	—	—	—	1913	
Swanscombe	a	1720	—	1746	—	—	1812	—	—	1834	—	—	—	—	—	—	—	
Northfleet	a	1722	—	1748	—	—	1814	—	—	1836	—	—	—	—	—	—	—	
Gravesend	⊖ a	1728	—	1756	—	—	1821	—	—	1843	—	—	1859	—	—	—	1923	
Barnehurst	⊖ a	—	—	—	—	—	—	—	—	—	1850	—	—	—	—	—	—	
Slade Green	⊖ a	—	1729	—	1754	—	—	—	—	1839	—	—	—	1858	1907	—	1924	
Erith	a	—	—	—	—	—	—	—	—	—	—	—	—	—	1912	—	—	
Belvedere	a	—	1734	—	1759	—	—	—	—	1848	—	—	—	1904	—	—	1934	
Abbey Wood	a	—	1737	—	1802	—	—	—	—	1851	—	—	—	1907	1917	—	1937	
Plumstead	a	—	—	—	1806	—	—	—	—	1855	—	—	—	1911	1921	—	1941	
Woolwich Arsenal	⊖ DLR a	—	1742	—	1808	—	—	—	—	1857	—	—	—	1913	1923	—	1943	
Woolwich Dockyard	a	—	—	—	1811	—	—	—	—	1900	—	—	—	1916	—	—	1946	
Charlton	a	—	1747	—	1814	—	—	—	—	1903	—	—	—	1919	1929	—	1949	
Westcombe Park	a	—	1750	—	1817	—	—	—	—	1906	—	—	—	1922	—	—	1952	
Maze Hill	a	—	—	—	—	—	—	—	—	1908	—	—	—	—	1934	—	—	
Greenwich	DLR a	—	1755	—	1822	—	—	—	—	1912	—	—	—	1927	1937	—	1957	
Deptford	a	—	1757	—	1824	—	—	—	—	1915	—	—	—	1929	1939	—	1959	

		B	B	C		B	D	C	B	B	B						
London Charing Cross	⊖ d	1836	—	1854	1902	—	1918	1932	—	1948	2002	—	2018	2032	—	2048	2102
London Waterloo East	⊖ d	1839	—	1857	1905	—	1921	1935	—	1951	2005	—	2021	2035	—	2051	2105
London Cannon Street	⊖ d	—	1841	—	1908	—	—	1938	—	—	2008	—	—	2038	—	—	—
London Bridge	⊖ d	1845	1846	1903	1911	1913	1927	1941	1943	1957	2011	2013	2027	2041	2043	2057	2111
New Cross	⊖ d	—	1852	—	1919	—	—	1949	—	—	2019	—	—	2049	—	—	—
St Johns	⊖ d	—	1854	—	1921	—	—	1951	—	—	2021	—	—	2051	—	—	—
London Victoria	⊖ d	—	1821b	—	1842b	—	—	1904b	—	—	1934b	—	—	2004b	—	—	—
Denmark Hill	⊖ d	—	1831b	—	1852b	—	—	1915b	—	—	1944b	—	—	2014b	—	—	—
Peckham Rye	⊖ d	—	1834b	—	1855b	—	—	1918b	—	—	1947b	—	—	2017b	—	—	—
Nunhead	⊖ d	—	1837b	—	1858b	—	—	1921b	—	—	1950b	—	—	2021b	—	—	—
Lewisham	⊖ DLR d	—	1859	—	1924	—	—	1954	—	—	2024	—	—	2054	—	—	—
Hither Green	⊖ d	1856	1904	—	1922	1929	1938	—	2000	2007	—	2029	2037	—	2059	2107	—
Lee	⊖ d	1858	1906	—	1924	1931	1941	—	2002	2009	—	2031	2039	—	2101	2109	—
Mottingham	⊖ d	1902	1909	—	1928	1934	1944	—	2005	2012	—	2034	2042	—	2104	2112	—
New Eltham	⊖ d	1905	1912	1917	1931	1937	1947	1955	2008	2015	2025	2037	2045	2055	2107	2115	2125
Sidcup	⊖ d	1909	1916	1921	1934	1940	1950	1958	2012	2018	2028	2040	2048	2058	2110	2118	2128
Albany Park	⊖ d	1912	1918	—	1937	1943	1953	—	2014	2021	—	2043	2051	—	2113	2121	—
Bexley	⊖ d	1915	1921	1925	1940	1945	1955	2002	2017	2023	2032	2045	2053	2102	2115	2123	2132
Crayford	⊖ d	1918	1925	1929	1947	1951	1959	2005	2021	2027	2035	2051	2057	2105	2121	2127	2135
Dartford	⊖ a	1926	1933	1934	1956	—	2006	2010	—	2034	2040	—	2102	2110	—	2132	2140
Stone Crossing	a	—	—	1939	—	—	—	2015	—	—	2045	—	—	2115	—	—	2145
Greenhithe for Bluewater	a	—	—	1941	—	—	—	2017	—	—	2047	—	—	2117	—	—	2147
Swanscombe	a	—	—	1944	—	—	—	2020	—	—	2050	—	—	2120	—	—	2150
Northfleet	a	—	—	1946	—	—	—	2022	—	—	2052	—	—	2122	—	—	2152
Gravesend	⊖ a	—	—	1955	—	—	—	2026	—	—	2056	—	—	2126	—	—	2156
Barnehurst	⊖ a	—	—	—	—	—	—	—	—	—	—	—	—	—	—	—	—
Slade Green	⊖ a	—	—	—	—	1957	—	—	2028	—	—	2058	—	—	2128	—	—
Erith	a	—	—	—	—	—	—	—	2032	—	—	2102	—	—	2132	—	—
Belvedere	a	—	—	—	2004	—	—	—	2034	—	—	2104	—	—	2134	—	—
Abbey Wood	a	—	—	—	2007	—	—	—	2037	—	—	2107	—	—	2137	—	—
Plumstead	a	—	—	—	2011	—	—	—	2041	—	—	2111	—	—	2141	—	—
Woolwich Arsenal	⊖ DLR a	—	—	—	2013	—	—	—	2043	—	—	2113	—	—	2143	—	—
Woolwich Dockyard	a	—	—	—	2016	—	—	—	2046	—	—	2116	—	—	2146	—	—
Charlton	a	—	—	—	2019	—	—	—	2049	—	—	2119	—	—	2149	—	—
Westcombe Park	a	—	—	—	2022	—	—	—	2052	—	—	2122	—	—	2152	—	—
Maze Hill	a	—	—	—	—	—	—	—	2054	—	—	2124	—	—	2154	—	—
Greenwich	DLR a	—	—	—	—	2027	—	—	2057	—	—	2127	—	—	2157	—	—
Deptford	a	—	—	—	—	2029	—										

London to Dartford, Gravesend, Barnehurst, Woolwich and Deptford via Sidcup

London Charing Cross	⇌	d	0450	0520	0550	—	0618	—	0648	—	0718	0732	—	0748	0802	—	0818	0832
London Waterloo East	⇌	d	0453	0523	0553	—	0621	—	0651	—	0721	0735	—	0751	0805	—	0821	0835
London Cannon Street	⇌	d	—	—	—	0608	—	0638	—	0708	—	0738	—	—	0808	—	—	—
London Bridge	⇌	d	0459	0529	0559	0613	0627	0643	0657	0713	0727	0741	0743	0757	0811	0813	0827	0841
New Cross	⇌	d	—	—	—	0619	—	0649	—	0719	—	0749	—	—	0819	—	—	—
St Johns	⇌	d	—	—	—	0621	—	0651	—	0721	—	0751	—	—	0821	—	—	—
London Victoria	⇌	d	—	—	—	—	—	—	—	—	—	0704b	—	—	0734b	—	—	—
Denmark Hill	⇌	d	—	—	—	—	—	—	—	—	—	0714b	—	—	0744b	—	—	—
Peckham Rye	⇌	d	—	—	—	—	—	—	—	—	—	0717b	—	—	0747b	—	—	—
Nunhead	⇌	d	—	—	—	—	—	—	—	—	—	0719b	—	—	0749b	—	—	—
Lewisham	⇌	DLR	d	0510	0540	0610	0624	—	0654	—	0724	—	0754	—	0824	—	—	—
Hither Green	⇌	d	0515	0545	0615	0629	0637	0659	0707	0729	0737	—	0759	0807	—	0829	0837	—
Lee	⇌	d	0517	0547	0617	0631	0639	0701	0709	0731	0739	—	0801	0809	—	0831	0839	—
Mottingham	⇌	d	0520	0550	0620	0634	0642	0704	0712	0734	0742	—	0804	0812	—	0834	0842	—
New Eltham	⇌	d	0523	0553	0623	0637	0645	0707	0715	0737	0745	0755	0807	0815	0825	0837	0845	0855
Sidcup	⇌	d	0526	0556	0626	0640	0648	0710	0718	0740	0748	0758	0810	0818	0828	0840	0848	0858
Albany Park	⇌	d	0529	0559	0629	0643	0651	0713	0721	0743	0751	—	0813	0821	—	0843	0851	—
Bexley	⇌	d	0531	0601	0631	0645	0653	0715	0723	0745	0753	0802	0815	0823	0832	0845	0853	0902
Crayford	⇌	d	0535	0605	0635	0651	0657	0721	0727	0751	0757	0805	0821	0827	0835	0851	0857	0905
Dartford	⇌	a	0540	0610	0640	—	0702	—	0732	—	0802	0810	0754	0832	0840	—	0902	0910
Stone Crossing	⇌	a	0545	0615	0645	—	0708	—	0738	—	0815	—	0815	—	0845	—	—	0915
Greenhithe for Bluewater	⇌	a	0547	0617	0647	—	0710	—	0740	—	0817	—	0817	—	0847	—	—	0917
Swanscombe	⇌	a	0550	0620	0650	—	0714	—	0744	—	0820	—	0820	—	0850	—	—	0920
Northfleet	⇌	a	0552	0622	0652	—	0716	—	0746	—	0822	—	0822	—	0852	—	—	0922
Gravesend	⇌	a	0556	0626	0656	—	0723	—	0753	—	0826	—	0826	—	0856	—	—	0926
Barnehurst	⇌	a	—	—	—	—	—	—	—	—	—	—	—	—	—	—	—	—
Slade Green	⇌	a	—	—	—	0658	—	0728	—	0758	—	0828	—	—	0858	—	—	—
Erith	⇌	a	—	—	—	0702	—	0732	—	0802	—	0832	—	—	0902	—	—	—
Belvedere	⇌	a	—	—	—	0704	—	0734	—	0804	—	0834	—	—	0904	—	—	—
Abbey Wood	⇌	a	—	—	—	0707	—	0737	—	0807	—	0837	—	—	0907	—	—	—
Plumstead	⇌	a	—	—	—	0711	—	0741	—	0811	—	0841	—	—	0911	—	—	—
Woolwich Arsenal	⇌	DLR	a	—	—	0713	—	0743	—	0813	—	0843	—	—	0913	—	—	—
Woolwich Dockyard	⇌	a	—	—	—	0716	—	0746	—	0816	—	0846	—	—	0916	—	—	—
Charlton	⇌	a	—	—	—	0719	—	0749	—	0819	—	0849	—	—	0919	—	—	—
Westcombe Park	⇌	a	—	—	—	0722	—	0752	—	0822	—	0852	—	—	0922	—	—	—
Maze Hill	⇌	a	—	—	—	0724	—	0754	—	0824	—	0854	—	—	0924	—	—	—
Greenwich	⇌	DLR	a	—	—	0727	—	0757	—	0827	—	0857	—	—	0927	—	—	—
Deptford	⇌	a	—	—	—	0729	—	0759	—	0829	—	0859	—	—	0929	—	—	—

			B		B		B		B		B		B		B		B		B	
London Charing Cross	⇌	d	—	0848	0902	—	0918	0932	—	0948	1002	—	1018	1032	—	1048	1102	—	—	
London Waterloo East	⇌	d	—	0851	0905	—	0921	0935	—	0951	1005	—	1021	1035	—	1051	1105	—	—	
London Cannon Street	⇌	d	0838	—	—	0908	—	—	0938	—	—	1008	—	—	1038	—	—	1108	—	
London Bridge	⇌	d	0843	0857	0911	0913	0927	0941	0943	0957	1011	1013	1027	1041	1043	1057	1111	1113	—	
New Cross	⇌	d	0849	—	—	0919	—	—	0949	—	—	1019	—	—	1049	—	—	1119	—	
St Johns	⇌	d	0851	—	—	0921	—	—	0951	—	—	1021	—	—	1051	—	—	1121	—	
London Victoria	⇌	d	0804b	—	—	0834b	—	—	0904b	—	—	0934b	—	—	1004b	—	—	1034b	—	
Denmark Hill	⇌	d	0814b	—	—	0844b	—	—	0914b	—	—	0944b	—	—	1014b	—	—	1044b	—	
Peckham Rye	⇌	d	0817b	—	—	0847b	—	—	0917b	—	—	0947b	—	—	1017b	—	—	1047b	—	
Nunhead	⇌	d	0819b	—	—	0849b	—	—	0919b	—	—	0949b	—	—	1019b	—	—	1049b	—	
Lewisham	⇌	DLR	d	0854	—	—	0924	—	—	0954	—	—	1024	—	—	1054	—	—	1124	—
Hither Green	⇌	d	0859	0907	—	0929	0937	—	0959	1007	—	1029	1037	—	1059	1107	—	1129	—	
Lee	⇌	d	0901	0909	—	0931	0939	—	1001	1009	—	1031	1039	—	1101	1109	—	1131	—	
Mottingham	⇌	d	0904	0912	—	0934	0942	—	1004	1012	—	1034	1042	—	1104	1112	—	1134	—	
New Eltham	⇌	d	0907	0915	0925	0937	0945	0955	1007	1015	1025	1037	1045	1055	1107	1115	1125	1137	—	
Sidcup	⇌	d	0910	0918	0928	0940	0948	0958	1010	1018	1028	1040	1048	1058	1110	1118	1128	1140	—	
Albany Park	⇌	d	0913	0921	—	0943	0951	—	1013	1021	—	1043	1051	—	1113	1121	—	1143	—	
Bexley	⇌	d	0915	0923	0932	0945	0953	1002	1015	1023	1032	1045	1053	1102	1115	1123	1132	1145	—	
Crayford	⇌	d	0921	0927	0935	0951	0957	1005	1021	1027	1035	1051	1057	1105	1121	1127	1135	1151	—	
Dartford	⇌	a	—	0932	0940	—	1002	1010	—	1032	1040	—	1102	1110	—	1132	1140	—	—	
Stone Crossing	⇌	a	—	0945	—	—	1015	—	—	1045	—	—	1115	—	—	1145	—	—	—	
Greenhithe for Bluewater	⇌	a	—	0947	—	—	1017	—	—	1047	—	—	1117	—	—	1147	—	—	—	
Swanscombe	⇌	a	—	0950	—	—	1020	—	—	1050	—	—	1120	—	—	1150	—	—	—	
Northfleet	⇌	a	—	0952	—	—	1022	—	—	1052	—	—	1122	—	—	1152	—	—	—	
Gravesend	⇌	a	—	0956	—	—	1026	—	—	1056	—	—	1126	—	—	1156	—	—	—	
Barnehurst	⇌	a	—	—	—	—	—	—	—	—	—	—	—	—	—	—	—	—	—	
Slade Green	⇌	a	0928	—	—	0958	—	—	1028	—	—	1058	—	—	1128	—	—	1158	—	
Erith	⇌	a	0932	—	—	1002	—	—	1032	—	—	1102	—	—	1132	—	—	1202	—	
Belvedere	⇌	a	0934	—	—	1004	—	—	1034	—	—	1104	—	—	1134	—	—	1204	—	
Abbey Wood	⇌	a	0937	—	—	1007	—	—	1037	—	—	1107	—	—	1137	—	—	1207	—	
Plumstead	⇌	a	0941	—	—	1011	—	—	1041	—	—	1111	—	—	1141	—	—	1211	—	
Woolwich Arsenal	⇌	DLR	a	0943	—	—	1013	—	—	1043	—	—	1113	—	—	1143	—	—	1213	—
Woolwich Dockyard	⇌	a	0946	—	—	1016	—	—	1046	—	—	1116	—	—	1146	—	—	1216	—	
Charlton	⇌	a	0949	—	—	1019	—	—	1049	—	—	1119	—	—	1149	—	—	1219	—	
Westcombe Park	⇌	a	0952	—	—	1022	—	—	1052	—	—	1122	—	—	1152	—	—	1222	—	
Maze Hill	⇌	a	0954	—	—	1024	—	—	1054	—	—	1124	—	—	1154	—	—	1224	—	
Greenwich	⇌	DLR	a	0957	—	—	1027	—	—	1057	—	—	1127	—	—	1157	—	—	1227	—
Deptford	⇌	a	0959	—	—	1029	—	—	1059	—	—	1129	—	—	1159	—	—	1229	—	

Times shown in light type are connections.
For guide to notes & symbols see page 2

b Change at Lewisham

B To London Cannon Street

London to Dartford, Gravesend, Barnehurst, Woolwich and Deptford via Sidcup

		B				B				B				B			
London Charing Cross	⊕ d	1118	1132	—	1148	1202	—	1218	1232	—	1248	1302	—	1318	1332	—	1348
London Waterloo East	⊕ d	1121	1135	—	1151	1205	—	1221	1235	—	1251	1305	—	1321	1335	—	1351
London Cannon Street	⊕ d	—	—	1138	—	—	1208	—	—	1238	—	—	1308	—	—	1338	—
London Bridge	⊕ d	1127	1141	1143	1157	1211	1213	1227	1241	1243	1257	1311	1313	1327	1341	1343	1357
New Cross	⊕ d	—	—	1149	—	—	1219	—	—	1249	—	—	1319	—	—	1349	—
St Johns	⊕ d	—	—	1151	—	—	1221	—	—	1251	—	—	1321	—	—	1351	—
London Victoria	⊕ d	—	—	1104b	—	—	1134b	—	—	1204b	—	—	1234b	—	—	1304b	—
Denmark Hill	⊕ d	—	—	1114b	—	—	1144b	—	—	1214b	—	—	1244b	—	—	1314b	—
Peckham Rye	⊕ d	—	—	1117b	—	—	1147b	—	—	1217b	—	—	1247b	—	—	1317b	—
Nunhead	⊕ d	—	—	1119b	—	—	1149b	—	—	1219b	—	—	1249b	—	—	1319b	—
Lewisham	⊕ DLR	—	—	1154	—	—	1224	—	—	1254	—	—	1324	—	—	1354	—
Hither Green	⊕ d	1137	—	1159	1207	—	1229	1237	—	1259	1307	—	1329	1337	—	1359	1407
Lee	⊕ d	1139	—	1201	1209	—	1231	1239	—	1301	1309	—	1331	1339	—	1401	1409
Mottingham	⊕ d	1142	—	1204	1212	—	1234	1242	—	1304	1312	—	1334	1342	—	1404	1412
New Eltham	⊕ d	1145	1155	1207	1215	1225	1237	1245	1255	1307	1315	1325	1337	1345	1355	1407	1415
Sidcup	⊕ d	1148	1158	1210	1218	1228	1240	1248	1258	1310	1318	1328	1340	1348	1358	1410	1418
Albany Park	⊕ d	1151	—	1213	1221	—	1243	1251	—	1313	1321	—	1343	1351	—	1413	1421
Bexley	⊕ d	1153	1202	1215	1223	1232	1245	1253	1302	1315	1323	1332	1345	1353	1402	1415	1423
Crayford	⊕ d	1157	1205	1221	1227	1235	1251	1257	1305	1321	1327	1335	1351	1357	1405	1421	1427
Dartford	⊕ a	1202	1210	—	1232	1240	—	1302	1310	—	1332	1340	—	1402	1410	—	1432
Stone Crossing	a	—	1215	—	—	1245	—	—	1315	—	—	1345	—	—	1415	—	—
Greenhithe for Bluewater	a	—	1217	—	—	1247	—	—	1317	—	—	1347	—	—	1417	—	—
Swanscombe	a	—	1220	—	—	1250	—	—	1320	—	—	1350	—	—	1420	—	—
Northfleet	a	—	1222	—	—	1252	—	—	1322	—	—	1352	—	—	1422	—	—
Gravesend	⊕ a	—	1226	—	—	1256	—	—	1326	—	—	1356	—	—	1426	—	—
Barnehurst	⊕ a	—	—	—	—	—	—	—	—	—	—	—	—	—	—	—	—
Slade Green	⊕ a	—	—	1228	—	—	1258	—	—	1328	—	—	1358	—	—	1428	—
Erith	a	—	—	1232	—	—	1302	—	—	1332	—	—	1402	—	—	1432	—
Belvedere	a	—	—	1234	—	—	1304	—	—	1334	—	—	1404	—	—	1434	—
Abbey Wood	a	—	—	1237	—	—	1307	—	—	1337	—	—	1407	—	—	1437	—
Plumstead	a	—	—	1241	—	—	1311	—	—	1341	—	—	1411	—	—	1441	—
Woolwich Arsenal	⊕ DLR	a	—	1243	—	—	1313	—	—	1343	—	—	1413	—	—	1443	—
Woolwich Dockyard	a	—	—	1246	—	—	1316	—	—	1346	—	—	1416	—	—	1446	—
Charlton	a	—	—	1249	—	—	1319	—	—	1349	—	—	1419	—	—	1449	—
Westcombe Park	a	—	—	1252	—	—	1322	—	—	1352	—	—	1422	—	—	1452	—
Maze Hill	a	—	—	1254	—	—	1324	—	—	1354	—	—	1424	—	—	1454	—
Greenwich	DLR	a	—	1257	—	—	1327	—	—	1357	—	—	1427	—	—	1457	—
Deptford	a	—	—	1259	—	—	1329	—	—	1359	—	—	1429	—	—	1459	—

		B				B				B				B			
London Charing Cross	⊕ d	1402	—	1418	1432	—	1448	1502	—	1518	1532	—	1548	1602	—	1618	1632
London Waterloo East	⊕ d	1405	—	1421	1435	—	1451	1505	—	1521	1535	—	1551	1605	—	1621	1635
London Cannon Street	⊕ d	—	—	1408	—	—	1438	—	—	1508	—	—	1538	—	—	1608	—
London Bridge	⊕ d	1411	1413	1427	1441	1443	1457	1511	1513	1527	1541	1543	1557	1611	1613	1627	1641
New Cross	⊕ d	—	—	1419	—	—	1449	—	—	1519	—	—	1549	—	—	1619	—
St Johns	⊕ d	—	—	1421	—	—	1451	—	—	1521	—	—	1551	—	—	1621	—
London Victoria	⊕ d	—	—	1334b	—	—	1404b	—	—	1434b	—	—	1504b	—	—	1534b	—
Denmark Hill	⊕ d	—	—	1344b	—	—	1414b	—	—	1444b	—	—	1514b	—	—	1544b	—
Peckham Rye	⊕ d	—	—	1347b	—	—	1417b	—	—	1447b	—	—	1517b	—	—	1547b	—
Nunhead	⊕ d	—	—	1349b	—	—	1419b	—	—	1449b	—	—	1519b	—	—	1549b	—
Lewisham	⊕ DLR	d	—	1424	—	—	1454	—	—	1524	—	—	1554	—	—	1624	—
Hither Green	⊕ d	—	—	1431	1437	—	1459	1507	—	1529	1537	—	1559	1607	—	1629	1637
Lee	⊕ d	—	—	1433	1439	—	1501	1509	—	1531	1539	—	1601	1609	—	1631	1639
Mottingham	⊕ d	—	—	1436	1442	—	1504	1512	—	1534	1542	—	1604	1612	—	1634	1642
New Eltham	⊕ d	1425	1439	1445	1455	1507	1515	1525	1537	1545	1555	1607	1615	1625	1637	1645	1655
Sidcup	⊕ d	1428	1442	1448	1458	1510	1518	1528	1540	1548	1558	1610	1618	1628	1640	1648	1658
Albany Park	⊕ d	—	—	1445	1451	—	1513	1521	—	1543	1551	—	1613	1621	—	1643	1651
Bexley	⊕ d	1432	1447	1453	1502	1515	1523	1532	1545	1553	1602	1615	1623	1632	1645	1653	1702
Crayford	⊕ d	1435	1452	1457	1505	1521	1527	1535	1551	1557	1605	1621	1627	1635	1651	1657	1705
Dartford	⊕ a	1440	—	1502	1510	—	1532	1540	—	1602	1610	—	1632	1640	—	1702	1710
Stone Crossing	a	1445	—	—	1515	—	—	1545	—	—	1615	—	—	1645	—	—	1715
Greenhithe for Bluewater	a	1447	—	—	1517	—	—	1547	—	—	1617	—	—	1647	—	—	1717
Swanscombe	a	1450	—	—	1520	—	—	1550	—	—	1620	—	—	1650	—	—	1720
Northfleet	a	1452	—	—	1522	—	—	1552	—	—	1622	—	—	1652	—	—	1722
Gravesend	⊕ a	1456	—	—	1526	—	—	1556	—	—	1626	—	—	1656	—	—	1726
Barnehurst	⊕ a	—	—	—	—	—	—	—	—	—	—	—	—	—	—	—	—
Slade Green	⊕ a	—	—	1459	—	—	1528	—	—	1558	—	—	1628	—	—	1658	—
Erith	a	—	—	1502	—	—	1532	—	—	1602	—	—	1632	—	—	1702	—
Belvedere	a	—	—	1504	—	—	1534	—	—	1604	—	—	1634	—	—	1704	—
Abbey Wood	a	—	—	1507	—	—	1537	—	—	1607	—	—	1637	—	—	1707	—
Plumstead	a	—	—	1511	—	—	1541	—	—	1611	—	—	1641	—	—	1711	—
Woolwich Arsenal	⊕ DLR	a	—	1513	—	—	1543	—	—	1613	—	—	1643	—	—	1713	—
Woolwich Dockyard	a	—	—	1516	—	—	1546	—	—	1616	—	—	1646	—	—	1716	—
Charlton	a	—	—	1519	—	—	1549	—	—	1619	—	—	1649	—	—	1719	—
Westcombe Park	a	—	—	1522	—	—	1552	—	—	1622	—	—	1652	—	—	1722	—
Maze Hill	a	—	—	1524	—	—	1554	—	—	1624	—	—	1654	—	—	1724	—
Greenwich	DLR	a	—	1527	—	—	1557	—	—	1627	—	—	1657	—	—	1727	—
Deptford	a	—	—	1529	—	—	1559	—									

London to Dartford, Gravesend, Barnehurst, Woolwich and Deptford via Sidcup

		B		B		B		B		B		B		B			
London Charing Cross	⊕ d	—	1648	1702	—	1718	1732	—	1748	1802	—	1818	1832	—	1848	1902	—
London Waterloo East	⊕ d	—	1651	1705	—	1721	1735	—	1751	1805	—	1821	1835	—	1851	1905	—
London Cannon Street	⊕ d	1638	—	—	1708	—	—	1738	—	—	1808	—	—	1838	—	—	1908
London Bridge	⊕ d	1643	1657	1711	1713	1727	1741	1743	1757	1811	1813	1827	1841	1843	1857	1911	1913
New Cross	⊕ d	1649	—	—	1719	—	—	1749	—	—	1819	—	—	1849	—	—	1919
St Johns	⊕ d	1651	—	—	1721	—	—	1751	—	—	1821	—	—	1851	—	—	1921
London Victoria	⊕ d	1604b	—	—	1634b	—	—	1704b	—	—	1734b	—	—	1804b	—	—	1834b
Denmark Hill	⊕ d	1614b	—	—	1644b	—	—	1714b	—	—	1744b	—	—	1814b	—	—	1844b
Peckham Rye	⊕ d	1617b	—	—	1647b	—	—	1717b	—	—	1747b	—	—	1817b	—	—	1847b
Nunhead	⊕ d	1619b	—	—	1649b	—	—	1719b	—	—	1749b	—	—	1819b	—	—	1849b
Lewisham	⊕ DLR d	1654	—	—	1724	—	—	1754	—	—	1824	—	—	1854	—	—	1924
Hither Green	⊕ d	1659	1707	—	1729	1737	—	1759	1807	—	1829	1837	—	1859	1907	—	1929
Lee	⊕ d	1701	1709	—	1731	1739	—	1801	1809	—	1831	1839	—	1901	1909	—	1931
Mottingham	⊕ d	1704	1712	—	1734	1742	—	1804	1812	—	1834	1842	—	1904	1912	—	1934
New Eltham	⊕ d	1707	1715	1725	1737	1745	1755	1807	1815	1825	1837	1845	1855	1907	1915	1925	1937
Sidcup	⊕ d	1710	1718	1728	1740	1748	1758	1810	1818	1828	1840	1848	1858	1910	1918	1928	1940
Albany Park	⊕ d	1713	1721	—	1743	1751	—	1813	1821	—	1843	1851	—	1913	1921	—	1943
Bexley	⊕ d	1715	1723	1732	1745	1753	1802	1815	1823	1832	1845	1853	1902	1915	1923	1932	1945
Crayford	⊕ d	1721	1727	1735	1751	1757	1805	1821	1827	1835	1851	1857	1905	1921	1927	1935	1951
Dartford	⊕ a	—	1732	1740	—	1802	1810	—	1832	1840	—	1902	1910	—	1932	1940	—
Stone Crossing	a	—	—	1745	—	—	1815	—	—	1845	—	—	1915	—	—	1945	—
Greenhithe for Blauwater	a	—	—	1747	—	—	1817	—	—	1847	—	—	1917	—	—	1947	—
Swanscombe	a	—	—	1750	—	—	1820	—	—	1850	—	—	1920	—	—	1950	—
Northfleet	a	—	—	1752	—	—	1822	—	—	1852	—	—	1922	—	—	1952	—
Gravesend	⊕ a	—	—	1756	—	—	1826	—	—	1856	—	—	1926	—	—	1956	—
Barnehurst	⊕ a	—	—	—	—	—	—	—	—	—	—	—	—	—	—	—	—
Slade Green	⊕ a	1728	—	—	1758	—	—	1828	—	—	1858	—	—	1928	—	—	1958
Erith	a	1732	—	—	1802	—	—	1832	—	—	1902	—	—	1932	—	—	2002
Belvedere	a	1734	—	—	1804	—	—	1834	—	—	1904	—	—	1934	—	—	2004
Abbey Wood	a	1737	—	—	1807	—	—	1837	—	—	1907	—	—	1937	—	—	2007
Plumstead	a	1741	—	—	1811	—	—	1841	—	—	1911	—	—	1941	—	—	2011
Woolwich Arsenal	⊕ DLR a	1743	—	—	1813	—	—	1843	—	—	1913	—	—	1943	—	—	2013
Woolwich Dockyard	a	1746	—	—	1816	—	—	1846	—	—	1916	—	—	1946	—	—	2016
Charlton	a	1749	—	—	1819	—	—	1849	—	—	1919	—	—	1949	—	—	2019
Westcombe Park	a	1752	—	—	1822	—	—	1852	—	—	1922	—	—	1952	—	—	2022
Maze Hill	a	1754	—	—	1824	—	—	1854	—	—	1924	—	—	1954	—	—	2024
Greenwich	DLR a	1757	—	—	1827	—	—	1857	—	—	1927	—	—	1957	—	—	2027
Deptford	a	1759	—	—	1829	—	—	1859	—	—	1929	—	—	1959	—	—	2029

		B		B		B		B		B		B		B			
London Charing Cross	⊕ d	1918	1932	—	1948	2002	—	2018	2032	—	2048	2102	—	2118	2132	—	2148
London Waterloo East	⊕ d	1921	1935	—	1951	2005	—	2021	2035	—	2051	2105	—	2121	2135	—	2151
London Cannon Street	⊕ d	—	—	1938	—	—	2008	—	—	2038	—	—	2108	—	—	2138	—
London Bridge	⊕ d	1927	1941	1943	1957	2011	2013	2027	2041	2043	2057	2111	2113	2127	2141	2143	2157
New Cross	⊕ d	—	—	1949	—	—	2019	—	—	2049	—	—	2119	—	—	2149	—
St Johns	⊕ d	—	—	1951	—	—	2021	—	—	2051	—	—	2121	—	—	2151	—
London Victoria	⊕ d	—	—	1904b	—	—	1934b	—	—	2004b	—	—	2034b	—	—	2104b	—
Denmark Hill	⊕ d	—	—	1914b	—	—	1944b	—	—	2014b	—	—	2044b	—	—	2114b	—
Peckham Rye	⊕ d	—	—	1917b	—	—	1947b	—	—	2017b	—	—	2047b	—	—	2117b	—
Nunhead	⊕ d	—	—	1919b	—	—	1949b	—	—	2019b	—	—	2049b	—	—	2119b	—
Lewisham	⊕ DLR d	—	—	1954	—	—	2024	—	—	2054	—	—	2124	—	—	2154	—
Hither Green	⊕ d	1937	—	1959	2007	—	2029	2037	—	2059	2107	—	2129	2137	—	2159	2207
Lee	⊕ d	1939	—	2001	2009	—	2031	2039	—	2101	2109	—	2131	2139	—	2201	2209
Mottingham	⊕ d	1942	—	2004	2012	—	2034	2042	—	2104	2112	—	2134	2142	—	2204	2212
New Eltham	⊕ d	1945	1955	2007	2015	2025	2037	2045	2055	2107	2115	2125	2137	2145	2155	2207	2215
Sidcup	⊕ d	1948	1958	2010	2018	2028	2040	2048	2058	2110	2118	2128	2140	2148	2158	2210	2218
Albany Park	⊕ d	1951	—	2013	2021	—	2043	2051	—	2113	2121	—	2143	2151	—	2213	2221
Bexley	⊕ d	1953	2002	2015	2023	2032	2045	2053	2102	2115	2123	2132	2145	2153	2202	2215	2223
Crayford	⊕ d	1957	2005	2021	2027	2035	2051	2057	2105	2121	2127	2135	2151	2157	2205	2221	2227
Dartford	⊕ a	2002	2010	—	2032	2040	—	2102	2110	—	2132	2140	—	2202	2210	—	2232
Stone Crossing	a	—	—	2015	—	—	2045	—	—	2115	—	—	2145	—	—	2215	—
Greenhithe for Blauwater	a	—	—	2017	—	—	2047	—	—	2117	—	—	2147	—	—	2217	—
Swanscombe	a	—	—	2020	—	—	2050	—	—	2120	—	—	2150	—	—	2220	—
Northfleet	a	—	—	2022	—	—	2052	—	—	2122	—	—	2152	—	—	2222	—
Gravesend	⊕ a	—	—	2026	—	—	2056	—	—	2126	—	—	2156	—	—	2226	—
Barnehurst	⊕ a	—	—	—	—	—	—	—	—	—	—	—	—	—	—	—	—
Slade Green	⊕ a	—	—	2028	—	—	2058	—	—	2128	—	—	2158	—	—	2228	—
Erith	a	—	—	2032	—	—	2102	—	—	2132	—	—	2202	—	—	2232	—
Belvedere	a	—	—	2034	—	—	2104	—	—	2134	—	—	2204	—	—	2234	—
Abbey Wood	a	—	—	2037	—	—	2107	—	—	2137	—	—	2207	—	—	2237	—
Plumstead	a	—	—	2041	—	—	2111	—	—	2141	—	—	2211	—	—	2241	—
Woolwich Arsenal	⊕ DLR a	—	—	2043	—	—	2113	—	—	2143	—	—	2213	—	—	2243	—
Woolwich Dockyard	a	—	—	2046	—	—	2116	—	—	2146	—	—	2216	—	—	2246	—
Charlton	a	—	—	2049	—	—	2119	—	—	2149	—	—	2219	—	—	2249	—
Westcombe Park	a	—	—	2052	—	—	2122	—	—	2152	—	—	2222	—	—	2252	—
Maze Hill	a	—	—	2054	—	—	2124	—	—	2154	—	—	2224	—	—	2254	—
Greenwich	DLR a	—	—	2057	—	—	2127	—	—	2157	—	—	2227	—	—	2257	—
Deptford	a	—	—	2059	—	—	2129	—	—	2159	—	—	2229	—	—	2259	—

Times shown in light type are connections.
For guide to notes & symbols see page 2

b Change at Lewisham

B To London Cannon Street

London to Dartford, Gravesend, Barnehurst, Woolwich and Deptford via Sidcup

		B				B							
London Charing Cross	⊖ d	2202	—	2218	2232	—	2248	2302	2320	2332	2350	0002	0032
London Waterloo East	⊖ d	2205	—	2221	2235	—	2251	2305	2323	2335	2353	0005	0035
London Cannon Street	⊖ d	—	2208	—	—	2238	—	—	—	—	—	—	—
London Bridge	⊖ d	2211	2213	2227	2241	2243	2257	2311	2329	2341	2359	0011	0041
New Cross	⊖ d	—	2219	—	—	2249	—	—	—	—	—	—	—
St Johns	⊖ d	—	2221	—	—	2251	—	—	—	—	—	—	—
London Victoria	⊖ d	—	2134b	—	—	2204b	—	—	2304b	—	2334b	—	0004b
Denmark Hill	⊖ d	—	2144b	—	—	2214b	—	—	2314b	—	2344b	—	0014b
Peckham Rye	⊖ d	—	2147b	—	—	2217b	—	—	2317b	—	2347b	—	0017b
Nunhead	⊖ d	—	2149b	—	—	2219b	—	—	2319b	—	2349b	—	0019b
Lewisham	⊖ DLR	—	2224	—	—	2254	—	—	2338	—	0008	—	0050
Hither Green	⊖ d	—	2229	2237	—	2259	2307	2322	2343	2352	0013	0022	0055
Lee	⊖ d	—	2231	2239	—	2301	2309	2324	2345	2354	0015	0024	0057
Mottingham	⊖ d	—	2234	2242	—	2304	2312	2327	2348	2357	0018	0027	0100
New Eltham	⊖ d	2225	2237	2245	—	2255	2307	2315	2330	2351	2359	0021	0030
Sidcup	⊖ d	2228	2240	2248	—	2258	2310	2318	2333	2354	0003	0024	0033
Albany Park	⊖ d	—	2243	2251	—	2313	2321	2336	2357	0006	0027	0036	0109
Bexley	⊖ d	2232	2245	2253	—	2302	2315	2323	2338	2359	0008	0029	0038
Crayford	⊖ d	2235	2251	2257	—	2305	2321	2327	2342	0003	0012	0033	0042
Dartford	⊖ a	2240	—	2302	2310	—	2332	2347	0008	0018	0038	0047	0119
Stone Crossing	⊖ a	2245	—	—	2315	—	—	2352	—	0023	—	0052	—
Greenhithe for Bluewater	⊖ a	2247	—	—	2317	—	—	2354	—	0025	—	0054	0125s
Swanscombe	⊖ a	2250	—	—	2320	—	—	2357	—	0028	—	0057s	—
Northfleet	⊖ a	2252	—	—	2322	—	—	2359	—	0030	—	0059s	—
Gravesend	⊖ a	2256	—	—	2326	—	—	0004	—	0034	—	0107	0135
Barnehurst	⊖ a	—	—	—	—	—	—	—	—	—	—	—	—
Slade Green	⊖ a	—	2258	—	—	2328	—	—	—	—	—	—	—
Erith	⊖ a	—	2302	—	—	2332	—	—	—	—	—	—	—
Belvedere	⊖ a	—	2304	—	—	2334	—	—	—	—	—	—	—
Abbey Wood	⊖ a	—	2307	—	—	2337	—	—	—	—	—	—	—
Plumstead	⊖ a	—	2311	—	—	2341	—	—	—	—	—	—	—
Woolwich Arsenal	⊖ DLR	—	2313	—	—	2343	—	—	—	—	—	—	—
Woolwich Dockyard	⊖ a	—	2316	—	—	2346	—	—	—	—	—	—	—
Charlton	⊖ a	—	2319	—	—	2349	—	—	—	—	—	—	—
Westcombe Park	⊖ a	—	2322	—	—	2352	—	—	—	—	—	—	—
Maze Hill	⊖ a	—	2324	—	—	2354	—	—	—	—	—	—	—
Greenwich	⊖ DLR	—	2327	—	—	2357	—	—	—	—	—	—	—
Deptford	⊖ a	—	2329	—	—	2359	—	—	—	—	—	—	—

Times shown in light type are connections.

For guide to notes & symbols see page 2

b Change at Lewisham

B To London Cannon Street

London to Dartford, Gravesend, Barnehurst, Woolwich and Deptford via Sidcup

		B	B	B	B	B	B	B	B	B	B	B	B	B				
London Charing Cross	⇌ d	—	0752	—	0822	—	0852	—	0922	—	0952	—	1022	—	1052	—	1122	
London Waterloo East	⇌ d	—	0755	—	0825	—	0855	—	0925	—	0955	—	1025	—	1055	—	1125	
London Cannon Street	⇌ d	0742	—	0812	—	0842	—	0912	—	0942	—	1012	—	1042	—	1112	—	
London Bridge	⇌ d	0746	0801	0816	0831	0846	0901	0916	0931	0946	1001	1016	1031	1046	1101	1116	1131	
New Cross	⇌ d	0752	—	0822	—	0852	—	0922	—	0952	—	1022	—	1052	—	1122	—	
St Johns	⇌ d	0754	—	0824	—	0854	—	0924	—	0954	—	1024	—	1054	—	1124	—	
London Victoria	⇌ d	0734b	—	0804b	—	0834b	—	0904b	—	0934b	—	1004b	—	1034b	—	1104b	—	
Denmark Hill	⇌ d	0744b	—	0814b	—	0844b	—	0914b	—	0944b	—	1014b	—	1044b	—	1114b	—	
Peckham Rye	⇌ d	0747b	—	0817b	—	0847b	—	0917b	—	0947b	—	1017b	—	1047b	—	1117b	—	
Nunhead	⇌ d	0749b	—	0819b	—	0849b	—	0919b	—	0949b	—	1019b	—	1049b	—	1119b	—	
Lewisham	⇌ DLR	d	0759	—	0829	—	0859	—	0929	—	0959	—	1029	—	1059	—	1129	—
Hither Green	⇌ d	0804	0813	0834	0843	0904	0913	0934	0943	1004	1013	1034	1043	1104	1113	1134	1143	
Lee	⇌ d	0806	0815	0836	0845	0906	0915	0936	0945	1006	1015	1036	1045	1106	1115	1136	1145	
Mottingham	⇌ d	0809	0818	0839	0848	0909	0918	0939	0948	1009	1018	1039	1048	1109	1118	1139	1148	
New Eltham	⇌ d	0812	0821	0842	0851	0912	0921	0942	0951	1012	1021	1042	1051	1112	1121	1142	1151	
Sidcup	⇌ d	0816	0824	0846	0854	0916	0924	0946	0954	1016	1024	1046	1054	1116	1124	1146	1154	
Albany Park	⇌ d	0818	0827	0848	0857	0918	0927	0948	0957	1018	1027	1048	1057	1118	1127	1148	1157	
Bexley	⇌ d	0821	0829	0851	0859	0921	0929	0951	0959	1021	1029	1051	1059	1121	1129	1151	1159	
Crayford	⇌ d	0825	0833	0855	0903	0925	0933	0955	1003	1025	1033	1055	1103	1125	1133	1155	1203	
Dartford	⇌ a	—	0838	—	0908	—	0938	—	1008	—	1038	—	1108	—	1138	—	1208	
Stone Crossing	⇌ a	—	0843	—	0913	—	0943	—	1013	—	1043	—	1113	—	1143	—	1213	
Greenhithe for Blauwater	⇌ a	—	0845	—	0915	—	0945	—	1015	—	1045	—	1115	—	1145	—	1215	
Swanscombe	⇌ a	—	0848	—	0918	—	0948	—	1018	—	1048	—	1118	—	1148	—	1218	
Northfleet	⇌ a	—	0850	—	0920	—	0950	—	1020	—	1050	—	1120	—	1150	—	1220	
Gravesend	⇌ d	—	0855	—	0925	—	0955	—	1025	—	1055	—	1125	—	1155	—	1225	
Barnehurst	⇌ a	—	—	—	—	—	—	—	—	—	—	—	—	—	—	—	—	
Slade Green	⇌ d	a	0832	—	0902	—	0932	—	1002	—	1032	—	1102	—	1132	—	1202	—
Erith	⇌ d	a	0837	—	0907	—	0937	—	1007	—	1037	—	1107	—	1137	—	1207	—
Belvedere	⇌ a	0840	—	0910	—	0940	—	1010	—	1040	—	1110	—	1140	—	1210	—	
Abbey Wood	⇌ a	0843	—	0913	—	0943	—	1013	—	1043	—	1113	—	1143	—	1213	—	
Plumstead	⇌ a	0846	—	0916	—	0946	—	1016	—	1046	—	1116	—	1146	—	1216	—	
Woolwich Arsenal	⇌ DLR	a	0849	—	0919	—	0949	—	1019	—	1049	—	1119	—	1149	—	1219	—
Woolwich Dockyard	⇌ a	0852	—	0922	—	0952	—	1022	—	1052	—	1122	—	1152	—	1222	—	
Charlton	⇌ a	0855	—	0925	—	0955	—	1025	—	1055	—	1125	—	1155	—	1225	—	
Westcombe Park	⇌ a	0857	—	0927	—	0957	—	1027	—	1057	—	1127	—	1157	—	1227	—	
Maze Hill	⇌ a	0859	—	0929	—	0959	—	1029	—	1059	—	1129	—	1159	—	1229	—	
Greenwich	⇌ DLR	a	0902	—	0932	—	1002	—	1032	—	1102	—	1132	—	1202	—	1232	—
Deptford	⇌ a	0905	—	0935	—	1005	—	1035	—	1105	—	1135	—	1205	—	1235	—	

		B	B	B	B	B	B	B	B	B	B	B	B	B	B	B	B	B
London Charing Cross	⇌ d	—	1152	—	1222	—	1252	—	1322	—	1352	—	1422	—	1452	—	1522	—
London Waterloo East	⇌ d	—	1155	—	1225	—	1255	—	1325	—	1355	—	1425	—	1455	—	1525	—
London Cannon Street	⇌ d	1142	—	1212	—	1242	—	1312	—	1342	—	1412	—	1442	—	1512	—	1542
London Bridge	⇌ d	1146	1201	1216	1231	1246	1301	1316	1331	1346	1401	1416	1431	1446	1501	1516	1531	1546
New Cross	⇌ d	1152	—	1222	—	1252	—	1322	—	1352	—	1422	—	1452	—	1522	—	1552
St Johns	⇌ d	1154	—	1224	—	1254	—	1324	—	1354	—	1424	—	1454	—	1524	—	1554
London Victoria	⇌ d	1134b	—	1204b	—	1234b	—	1304b	—	1334b	—	1404b	—	1434b	—	1504b	—	1534b
Denmark Hill	⇌ d	1144b	—	1214b	—	1244b	—	1314b	—	1344b	—	1414b	—	1444b	—	1514b	—	1544b
Peckham Rye	⇌ d	1147b	—	1217b	—	1247b	—	1317b	—	1347b	—	1417b	—	1447b	—	1517b	—	1547b
Nunhead	⇌ d	1149b	—	1219b	—	1249b	—	1319b	—	1349b	—	1419b	—	1449b	—	1519b	—	1549b
Lewisham	⇌ DLR	d	1159	—	1229	—	1259	—	1329	—	1359	—	1429	—	1459	—	1529	—
Hither Green	⇌ d	1204	1213	1234	1243	1304	1313	1334	1343	1404	1413	1434	1443	1504	1513	1534	1543	1553
Lee	⇌ d	1206	1215	1236	1245	1306	1315	1336	1345	1406	1415	1436	1445	1506	1515	1536	1545	1555
Mottingham	⇌ d	1209	1218	1239	1248	1309	1318	1339	1348	1409	1418	1439	1448	1509	1518	1539	1548	1558
New Eltham	⇌ d	1212	1221	1242	1251	1312	1321	1342	1351	1412	1421	1442	1451	1512	1521	1542	1551	1561
Sidcup	⇌ d	1216	1224	1246	1254	1316	1324	1346	1354	1416	1424	1446	1454	1516	1524	1546	1554	1564
Albany Park	⇌ d	1218	1227	1248	1257	1318	1327	1348	1357	1418	1427	1448	1457	1518	1527	1548	1557	1567
Bexley	⇌ d	1221	1229	1251	1259	1321	1329	1351	1359	1421	1429	1451	1459	1521	1529	1551	1559	1569
Crayford	⇌ d	1225	1233	1255	1303	1325	1333	1355	1403	1425	1433	1455	1503	1525	1533	1555	1603	1613
Dartford	⇌ a	—	1238	—	1308	—	1338	—	1408	—	1438	—	1508	—	1538	—	1608	—
Stone Crossing	⇌ a	—	1243	—	1313	—	1343	—	1413	—	1443	—	1513	—	1543	—	1613	—
Greenhithe for Blauwater	⇌ a	—	1245	—	1315	—	1345	—	1415	—	1445	—	1515	—	1545	—	1615	—
Swanscombe	⇌ a	—	1248	—	1318	—	1348	—	1418	—	1448	—	1518	—	1548	—	1618	—
Northfleet	⇌ a	—	1250	—	1320	—	1350	—	1420	—	1450	—	1520	—	1550	—	1620	—
Gravesend	⇌ d	—	1255	—	1325	—	1355	—	1425	—	1455	—	1525	—	1555	—	1625	—
Barnehurst	⇌ a	—	—	—	—	—	—	—	—	—	—	—	—	—	—	—	—	—
Slade Green	⇌ d	a	1232	—	1302	—	1332	—	1402	—	1432	—	1502	—	1532	—	1602	—
Erith	⇌ a	1237	—	1307	—	1337	—	1407	—	1437	—	1507	—	1537	—	1607	—	1637
Belvedere	⇌ a	1240	—	1310	—	1340	—	1410	—	1440	—	1510	—	1540	—	1610	—	1640
Abbey Wood	⇌ a	1243	—	1313	—	1343	—	1413	—	1443	—	1513	—	1543	—	1613	—	1643
Plumstead	⇌ a	1246	—	1316	—	1346	—	1416	—	1446	—	1516	—	1546	—	1616	—	1646
Woolwich Arsenal	⇌ DLR	a	1249	—	1319	—	1349	—	1419	—	1449	—	1519	—	1549	—	1619	—
Woolwich Dockyard	⇌ a	1252	—	1322	—	1352	—	1422	—	1452	—	1522	—	1552	—	1622	—	1652
Charlton	⇌ a	1255	—	1325	—	1355	—	1425	—	1455	—	1525	—	1555	—	1625	—	1655
Westcombe Park	⇌ a	1257	—	1327	—	1357	—	1427	—	1457	—	1527	—	1557	—	1627	—	1657
Maze Hill	⇌ a	1259	—	1329	—	1359	—	1429	—	1459	—	1529	—	1559	—	1629	—	1659
Greenwich	⇌ DLR	a	1302	—	1332	—	1402	—	1432	—	1502	—	1532	—	1602	—	1632	—
Deptford	⇌ a	1305	—	1335	—	1405	—	1435	—	1505	—	1535	—	1605	—	1635	—	1665

Times shown in light type are connections.
For guide to notes & symbols see page 2

b Change at Lewisham

B To London Cannon Street

London to Dartford, Gravesend, Barnehurst, Woolwich and Deptford via Sidcup

		B	B	B	B	B	B	B	B	B	B	B	B	B			
London Charing Cross	⊕ d	—	1552	—	1622	—	1652	—	1722	—	1752	—	1822	—	1852	—	1922
London Waterloo East	⊕ d	—	1555	—	1625	—	1655	—	1725	—	1755	—	1825	—	1855	—	1925
London Cannon Street	⊕ d	1542	—	1612	—	1642	—	1712	—	1742	—	1812	—	1842	—	1912	—
London Bridge	⊕ d	1546	1601	1616	1631	1646	1701	1716	1731	1746	1801	1816	1831	1846	1901	1916	1931
New Cross	⊕ d	1552	—	1622	—	1652	—	1722	—	1752	—	1822	—	1852	—	1922	—
St Johns	⊕ d	1554	—	1624	—	1654	—	1724	—	1754	—	1824	—	1854	—	1924	—
London Victoria	⊕ d	1534b	—	1604b	—	1634b	—	1704b	—	1734b	—	1804b	—	1834b	—	1904b	—
Denmark Hill	⊕ d	1544b	—	1614b	—	1644b	—	1714b	—	1744b	—	1814b	—	1844b	—	1914b	—
Peckham Rye	⊕ d	1547b	—	1617b	—	1647b	—	1717b	—	1747b	—	1817b	—	1847b	—	1917b	—
Nunhead	⊕ d	1549b	—	1619b	—	1649b	—	1719b	—	1749b	—	1819b	—	1849b	—	1919b	—
Lewisham	⊕ DLR d	1559	—	1629	—	1659	—	1729	—	1759	—	1829	—	1859	—	1929	—
Hither Green	⊕ d	1604	1613	1634	1643	1704	1713	1734	1743	1804	1813	1834	1843	1904	1913	1934	1943
Lee	⊕ d	1606	1615	1636	1645	1706	1715	1736	1745	1806	1815	1836	1845	1906	1915	1936	1945
Mottingham	⊕ d	1609	1618	1639	1648	1709	1718	1739	1748	1809	1818	1839	1848	1909	1918	1939	1948
New Eltham	⊕ d	1612	1621	1642	1651	1712	1721	1742	1751	1812	1821	1842	1851	1912	1921	1942	1951
Sidcup	⊕ d	1616	1624	1646	1654	1716	1724	1746	1754	1816	1824	1846	1854	1916	1924	1946	1954
Albany Park	⊕ d	1618	1627	1648	1657	1718	1727	1748	1757	1818	1827	1848	1857	1918	1927	1948	1957
Bexley	⊕ d	1621	1629	1651	1659	1721	1729	1751	1759	1821	1829	1851	1859	1921	1929	1951	1959
Crayford	⊕ d	1625	1633	1655	1703	1725	1733	1755	1803	1825	1833	1855	1903	1925	1933	1955	2003
Dartford	⊕ a	—	1638	—	1708	—	1738	—	1808	—	1838	—	1908	—	1938	—	2008
Stone Crossing	⊕ a	—	1643	—	1713	—	1743	—	1813	—	1843	—	1913	—	1943	—	2013
Greenhithe for Blauwater	⊕ a	—	1645	—	1715	—	1745	—	1815	—	1845	—	1915	—	1945	—	2015
Swanscombe	⊕ a	—	1648	—	1718	—	1748	—	1818	—	1848	—	1918	—	1948	—	2018
Northfleet	⊕ a	—	1650	—	1720	—	1750	—	1820	—	1850	—	1920	—	1950	—	2020
Gravesend	⊕ a	—	1655	—	1725	—	1755	—	1825	—	1855	—	1925	—	1955	—	2025
Barnehurst	⊕ a	—	—	—	—	—	—	—	—	—	—	—	—	—	—	—	—
Slade Green	⊕ a	1632	—	1702	—	1732	—	1802	—	1833	—	1902	—	1932	—	2002	—
Erith	⊕ a	1637	—	1707	—	1737	—	1807	—	1837	—	1907	—	1937	—	2007	—
Belvedere	⊕ a	1640	—	1710	—	1740	—	1810	—	1840	—	1910	—	1940	—	2010	—
Abbey Wood	⊕ a	1643	—	1713	—	1743	—	1813	—	1843	—	1913	—	1943	—	2013	—
Plumstead	⊕ a	1646	—	1716	—	1746	—	1816	—	1846	—	1916	—	1946	—	2016	—
Woolwich Arsenal	⊕ DLR a	1649	—	1719	—	1749	—	1819	—	1849	—	1919	—	1949	—	2019	—
Woolwich Dockyard	⊕ a	1652	—	1722	—	1752	—	1822	—	1852	—	1922	—	1952	—	2022	—
Charlton	⊕ a	1655	—	1725	—	1755	—	1825	—	1855	—	1925	—	1955	—	2025	—
Westcombe Park	⊕ a	1657	—	1727	—	1757	—	1827	—	1857	—	1927	—	1957	—	2027	—
Maze Hill	⊕ a	1659	—	1729	—	1759	—	1829	—	1859	—	1929	—	1959	—	2029	—
Greenwich	DLR a	1702	—	1732	—	1802	—	1832	—	1902	—	1932	—	2002	—	2032	—
Deptford	⊕ a	1705	—	1735	—	1805	—	1835	—	1905	—	1935	—	2005	—	2035	—

		B	B	B	B	B	B	B	B	B	B	B	B	B	B	B	B	
London Charing Cross	⊕ d	—	1952	—	2022	—	2052	—	2122	—	2152	—	2222	—	2252	—	2322	2352
London Waterloo East	⊕ d	—	1955	—	2025	—	2055	—	2125	—	2155	—	2225	—	2255	—	2325	2355
London Cannon Street	⊕ d	1942	—	2012	—	2042	—	2112	—	2142	—	2212	—	2242	—	2312	—	
London Bridge	⊕ d	1946	2001	2016	2031	2046	2101	2116	2131	2146	2201	2216	2231	2246	2301	2316	2331	0001
New Cross	⊕ d	1952	—	2022	—	2052	—	2122	—	2152	—	2222	—	2252	—	2322	—	
St Johns	⊕ d	1954	—	2024	—	2054	—	2124	—	2154	—	2224	—	2254	—	2324	—	
London Victoria	⊕ d	1934b	—	2004b	—	2034b	—	2104b	—	2134b	—	2204b	—	2234b	—	2304b	—	
Denmark Hill	⊕ d	1944b	—	2014b	—	2044b	—	2114b	—	2144b	—	2214b	—	2244b	—	2314b	—	
Peckham Rye	⊕ d	1947b	—	2017b	—	2047b	—	2117b	—	2147b	—	2217b	—	2247b	—	2317b	—	
Nunhead	⊕ d	1949b	—	2019b	—	2049b	—	2119b	—	2149b	—	2219b	—	2249b	—	2319b	—	
Lewisham	⊕ DLR d	1959	—	2029	—	2059	—	2129	—	2159	—	2229	—	2259	—	2329	—	
Hither Green	⊕ d	2004	2013	2034	2043	2104	2113	2134	2143	2204	2213	2234	2243	2303	2313	2333	2343	0013
Lee	⊕ d	2006	2015	2036	2045	2106	2115	2136	2145	2206	2215	2236	2245	2306	2315	2336	2345	0015
Mottingham	⊕ d	2009	2018	2039	2048	2109	2118	2139	2148	2209	2218	2239	2248	2309	2318	2339	2348	0018
New Eltham	⊕ d	2012	2021	2042	2051	2112	2121	2142	2151	2212	2221	2242	2251	2312	2321	2342	2351	0021
Sidcup	⊕ d	2016	2024	2046	2054	2116	2124	2146	2154	2216	2224	2246	2254	2316	2324	2346	2354	0024
Albany Park	⊕ d	2018	2027	2048	2057	2118	2127	2148	2157	2218	2227	2248	2257	2318	2327	2348	2357	0027
Bexley	⊕ d	2021	2029	2051	2059	2121	2129	2151	2159	2221	2229	2251	2259	2321	2329	2351	2359	0029
Crayford	⊕ d	2025	2033	2055	2103	2125	2133	2155	2203	2225	2233	2255	2303	2324	2333	2354	0003	0033
Dartford	⊕ a	—	2038	—	2108	—	2138	—	2208	—	2238	—	2308	2329	2338	2359	0008	0038
Stone Crossing	⊕ a	—	2043	—	2113	—	2143	—	2213	—	2243	—	2313	—	2343	—	0013	0043s
Greenhithe for Blauwater	⊕ a	—	2045	—	2115	—	2145	—	2215	—	2245	—	2315	—	2345	—	0015	0045s
Swanscombe	⊕ a	—	2048	—	2118	—	2148	—	2218	—	2248	—	2318	—	2348	—	0018	0048s
Northfleet	⊕ a	—	2050	—	2120	—	2150	—	2220	—	2250	—	2320	—	2350	—	0020	0050s
Gravesend	⊕ a	—	2055	—	2125	—	2155	—	2225	—	2255	—	2325	—	2355	—	0025	0055
Barnehurst	⊕ a	—	—	—	—	—	—	—	—	—	—	—	—	—	—	—	—	—
Slade Green	⊕ a	2032	—	2102	—	2132	—	2202	—	2232	—	2302	—	—	—	—	—	—
Erith	⊕ a	2037	—	2107	—	2137	—	2207	—	2237	—	2307	—	—	—	—	—	—
Belvedere	⊕ a	2040	—	2110	—	2140	—	2210	—	2240	—	2310	—	—	—	—	—	—
Abbey Wood	⊕ a	2043	—	2113	—	2143	—	2213	—	2243	—	2313	—	—	—	—	—	—
Plumstead	⊕ a	2046	—	2116	—	2146	—	2216	—	2246	—	2316	—	—	—	—	—	—
Woolwich Arsenal	⊕ DLR a	2049	—	2119	—	2149	—	2219	—									

Deptford, Woolwich, Barnehurst, Gravesend and Dartford to London via Sidcup

													E			E		
Deptford	d	—	—	—	—	—	—	0545	—	0605	—	—	—	0645	—	—		
Greenwich	DLR d	—	—	—	—	—	—	0547	—	0607	—	—	—	0647	—	—		
Maze Hill	d	—	—	—	—	—	—	0550	—	0610	—	—	—	—	—	—		
Westcombe Park	d	—	—	—	—	—	—	0552	—	0612	—	—	—	0652	—	—		
Charlton	d	—	—	—	—	—	—	0555	—	0615	—	—	—	0655	—	—		
Woolwich Dockyard	d	—	—	—	—	—	—	0558	—	0618	—	—	—	0658	—	—		
Woolwich Arsenal	Ⓜ DLR d	—	—	—	—	—	—	0601	—	0621	—	—	—	0701	—	—		
Plumstead	d	—	—	—	—	—	—	0603	—	0623	—	—	—	0703	—	—		
Abbey Wood	d	—	—	—	—	—	—	0606	—	0626	—	—	—	0706	—	—		
Belvedere	d	—	—	—	—	—	—	0609	—	0629	—	—	—	0709	—	—		
Erith	d	—	—	—	—	—	—	0612	—	0632	—	—	—	—	—	—		
Slade Green	Ⓜ d	—	—	—	—	—	—	0616	—	0635	—	—	—	0717	—	—		
Barnehurst	Ⓜ d	—	—	—	—	—	—	—	—	—	—	—	—	—	—	—		
Gravesend	Ⓜ d	0429	0455	—	0525	—	0546	—	—	—	0635	—	0650	—	0716	—		
Northfleet	d	0433	0459	—	0529	—	0550	—	—	—	—	—	0654	—	0719	—		
Swanscombe	d	0435	0501	—	0531	—	0552	—	—	—	—	—	0656	—	0721	—		
Greenhithe for Bluewater	d	0438	0504	—	0534	—	0555	—	—	—	0642	—	0659	—	0725	—		
Stone Crossing	d	0440	0506	—	0536	—	0557	—	—	—	0644	—	0701	—	0727	—		
Dartford	Ⓜ d	0445	0512	—	0542	—	0603	—	0630	—	0649	—	0707	—	0731	—		
Crayford	d	0450	0517	0532	0547	0604	0608	0626	0635	0649	0654	0708	0712	0729	0736	0740	0749	
Bexley	d	0453	0520	0535	0550	0607	0611	0629	0638	0652	0657	0711	0716	0732	0740	0743	0752	
Albany Park	d	0455	0522	0537	0552	0610	0614	0632	0640	0655	0700	0714	0719	0735	—	0746	0755	
Sidcup	Ⓜ d	0458	0525	0540	0555	0613	0617	0635	0643	0658	0703	0718	0722	0738	0746	0749	0758	
New Eltham	d	0502	0529	0543	0559	0616	0620	0638	0647	0701	0706	0721	0726	0742	0749	0752	0801	
Mottingham	d	0504	0531	0546	0601	0619	0623	0641	0649	0704	0709	0724	0729	0745	—	0755	0804	
Lee	d	0507	0534	0549	0605	0622	0626	0644	0653	0707	0712	0728	0732	0748	—	0759	0808	
Hither Green	Ⓜ d	0510	0537	0551	0607	0624	0629	0647	0655	0710	0715	0730	0735	0751	—	0801	0810	
Lewisham	Ⓜ DLR a	0515	0542	0556	—	0629	—	0652	—	0715	—	0736	—	0758	—	—	0816	
Nunhead	Ⓜ a	—	—	0616b	—	0643b	—	—	—	—	—	0753b	—	0813b	—	—	0833b	
Peckham Rye	Ⓜ a	—	—	0619b	—	0646b	—	0722b	—	—	—	0756b	—	0816b	—	—	0836b	
Denmark Hill	Ⓜ a	—	—	0624b	—	0649b	—	0726b	—	—	—	0800b	—	0820b	—	—	0841b	
London Victoria	ⓂⓄ ⊖ a	—	—	0637b	—	0702b	—	0739b	—	—	—	0813b	—	0833b	—	—	0855b	
St Johns	a	—	—	0600	—	—	—	0656	—	0719	—	0740	—	0803	—	—	0821	
New Cross	Ⓜ a	—	—	0602	—	0635	—	0658	—	0721	—	0742	—	0805	—	—	0823	
London Bridge	Ⓜ ⊖ a	0524	0551	0607	0617	0641	0639	0704	0705	0728	0725	0748	0745	0811	0805	0811	0830	
London Cannon Street	Ⓜ ⊖ a	—	—	0615	—	0648	—	0711	—	0735	—	0756	—	0819	—	—	0838	
London Waterloo East	Ⓜ ⊖ a	0530	0557	—	0623	—	0645	—	0711	—	0731	—	0751	—	0811	0817	—	
London Charing Cross	Ⓜ ⊖ a	0537	0603	—	0630	—	0652	—	0718	—	0738	—	0758	—	0818	0824	—	
E																		
Deptford	d	—	0715	—	—	—	—	0746	—	—	—	—	—	0815	—	—	0915	
Greenwich	DLR d	—	0717	—	—	—	—	0748	—	—	—	—	—	0817	—	—	0917	
Maze Hill	d	—	—	—	—	—	—	—	—	—	—	—	—	—	—	—	—	
Westcombe Park	d	—	0722	—	—	—	—	0753	—	—	—	—	—	0822	—	—	0922	
Charlton	d	—	0725	—	—	—	—	0756	—	—	—	—	—	0825	—	—	0925	
Woolwich Dockyard	d	—	0728	—	—	—	—	0759	—	—	—	—	—	0828	—	—	0928	
Woolwich Arsenal	Ⓜ DLR d	—	0731	—	—	—	—	0802	—	—	—	—	—	0831	—	—	0931	
Plumstead	d	—	0733	—	—	—	—	0804	—	—	—	—	—	0833	—	—	0933	
Abbey Wood	d	—	0736	—	—	—	—	0807	—	—	—	—	—	0836	—	—	0936	
Belvedere	d	—	0739	—	—	—	—	0810	—	—	—	—	—	0839	—	—	0939	
Erith	d	—	—	—	—	—	—	—	—	—	—	—	—	—	—	—	—	
Slade Green	Ⓜ d	—	0749	—	—	—	—	0817	—	—	—	—	—	0844	—	—	0947	
Barnehurst	Ⓜ d	—	—	0758	—	—	—	—	—	—	—	—	—	—	—	—	—	
Gravesend	Ⓜ d	0739	—	—	0750	—	—	0811	—	0834	—	—	—	0905	—	—	0935	
Northfleet	d	—	—	—	0755	—	—	0815	—	0838	—	—	—	0908	—	—	0938	
Swanscombe	d	—	—	—	0757	—	—	0817	—	0840	—	—	—	0910	—	—	0940	
Greenhithe for Bluewater	d	0745	—	—	0801	—	—	0820	—	0843	—	—	—	0914	—	—	0944	
Stone Crossing	d	0751	—	—	0803	—	—	0822	—	0845	—	—	—	0916	—	—	0946	
Dartford	Ⓜ d	0751	—	—	0809	—	—	0828	—	0850	—	—	0905	0921	—	0935	0951	
Crayford	d	0756	0804	0810	0814	—	0828	0833	—	0855	0900	0912	0926	0931	0942	0956	1002	
Bexley	d	0759	0807	0813	0817	—	0831	0836	—	0858	0903	0915	0929	0934	0945	0959	1005	
Albany Park	d	—	0810	0816	—	—	0834	0839	—	0901	0906	0917	—	0936	0947	—	1007	
Sidcup	Ⓜ d	0805	0813	0819	0824	0829	0837	0842	0850	0904	0909	0920	0933	0939	0950	1003	1010	
New Eltham	d	0809	0817	0822	0828	0832	0840	0845	0853	0907	0912	0924	0936	0943	0954	1006	1013	
Mottingham	d	—	0820	0825	—	0835	0843	0848	0856	0910	0915	0927	—	0945	0956	—	1016	
Lee	d	—	0823	0829	—	0838	0846	0851	0859	0913	0918	0930	—	0948	0959	—	1019	
Hither Green	Ⓜ d	0814	0826	0831	0835	0841	0849	0854	0902	0915	0921	0933	0941	0951	1002	—	1021	
Lewisham	Ⓜ DLR a	—	—	0837	—	—	0854	—	0908	—	0928	—	—	0957	—	—	1026	
Nunhead	Ⓜ a	—	—	0852b	—	—	0913b	—	—	—	—	0937b	—	1007b	—	—	1037b	
Peckham Rye	Ⓜ a	—	—	0855b	—	—	0916b	—	—	—	—	0940b	—	1010b	—	—	1040b	
Denmark Hill	Ⓜ a	—	—	0858b	—	—	0921b	—	—	—	—	0943b	—	1013b	—	—	1043b	
London Victoria	ⓂⓄ ⊖ a	—	—	0911b	—	—	0935b	—	—	—	—	0957b	—	1025b	—	—	1055b	
St Johns	a	—	—	0841	—	—	0858	—	0912	—	0931	—	—	1000	—	—	1031	
New Cross	Ⓜ a	—	—	0843	—	—	0901	—	0914	—	0933	—	—	1002	—	—	1033	
London Bridge	Ⓜ ⊖ a	0825	0837	0849	0845	0854	0908	0907	0920	0927	0939	0944	0951	1008	1013	1020	1039	
London Cannon Street	Ⓜ ⊖ a	—	—	0857	—	—	0916	—	0930	—	0946	—	—	1016	—	—	1043	
London Waterloo East	Ⓜ ⊖ a	0831	0843	—	0851	0901	—	0913	—	0933	—	0950	0957	—	1019	1026	—	
London Charing Cross	Ⓜ ⊖ a	0838	0850	—	0858	0907	—	0920	—	0940	—	0956	1003	—	1023	1030	—	

Times shown in light type are connections.
For guide to notes & symbols see page 2

b Change at Lewisham

E From Strood

Deptford, Woolwich, Barnehurst, Gravesend and Dartford to London via Sidcup

Deptford	d	—	—	0945	—	—	1015	—	—	1045	—	—	1115	—	—	1145	—
Greenwich	DLR d	—	—	0947	—	—	1017	—	—	1047	—	—	1117	—	—	1147	—
Maze Hill	d	—	—	—	—	—	—	—	—	—	—	—	—	—	—	—	—
Westcombe Park	d	—	—	0952	—	—	1022	—	—	1052	—	—	1122	—	—	1152	—
Charlton	d	—	—	0955	—	—	1025	—	—	1055	—	—	1125	—	—	1155	—
Woolwich Dockyard	d	—	—	0958	—	—	1028	—	—	1058	—	—	1128	—	—	1158	—
Woolwich Arsenal	DLR d	—	—	1001	—	—	1031	—	—	1101	—	—	1131	—	—	1201	—
Plumstead	d	—	—	1003	—	—	1033	—	—	1103	—	—	1133	—	—	1203	—
Abbey Wood	d	—	—	1006	—	—	1036	—	—	1106	—	—	1136	—	—	1206	—
Belvedere	d	—	—	1009	—	—	1039	—	—	1109	—	—	1139	—	—	1209	—
Erith	d	—	—	—	—	—	—	—	—	—	—	—	—	—	—	—	—
Slade Green	DLR d	—	—	1016	—	—	1046	—	—	1116	—	—	1146	—	—	1216	—
Barnehurst	d	—	—	—	—	—	—	—	—	—	—	—	—	—	—	—	—
Gravesend	DLR d	—	—	1005	—	—	1035	—	—	1105	—	—	1135	—	—	1205	—
Northfleet	d	—	—	1008	—	—	1038	—	—	1108	—	—	1138	—	—	1208	—
Swanscombe	d	—	—	1010	—	—	1040	—	—	1110	—	—	1140	—	—	1210	—
Greenhithe for Bluewater	d	—	—	1014	—	—	1044	—	—	1114	—	—	1144	—	—	1214	—
Stone Crossing	d	—	—	1016	—	—	1046	—	—	1116	—	—	1146	—	—	1216	—
Dartford	DLR d	1005	1021	—	1035	1051	—	1105	1121	—	1135	1151	—	1205	1221	—	1235
Crayford	d	1012	1026	1032	1042	1056	1103	1112	1126	1131	1142	1156	1201	1212	1226	1231	1242
Bexley	d	1015	1029	1035	1045	1059	1106	1115	1129	1134	1145	1159	1204	1215	1229	1234	1245
Albany Park	d	1017	—	1037	1047	—	1108	1117	—	1136	1147	—	1206	1217	—	1236	1247
Sidcup	DLR d	1020	1033	1040	1050	1103	1111	1120	1133	1139	1150	1203	1209	1220	1233	1239	1250
New Eltham	d	1024	1036	1043	1054	1106	1115	1124	1136	1143	1154	1206	1213	1224	1236	1243	1254
Mottingham	d	1026	—	1046	1056	—	1117	1126	—	1145	1156	—	1215	1226	—	1245	1256
Lee	d	1029	—	1049	1059	—	1120	1129	—	1148	1159	—	1218	1229	—	1248	1259
Hither Green	DLR a	1032	—	1051	1102	—	1123	1132	—	1151	1202	—	1221	1232	—	1251	1302
Lewisham	DLR a	—	—	1056	—	—	1127	—	—	1156	—	—	1226	—	—	1256	—
Nunhead	a	—	—	1107b	—	—	1137b	—	—	1207b	—	—	1237b	—	—	1307b	—
Peckham Rye	a	—	—	1110b	—	—	1140b	—	—	1210b	—	—	1240b	—	—	1310b	—
Denmark Hill	a	—	—	1113b	—	—	1143b	—	—	1213b	—	—	1243b	—	—	1313b	—
London Victoria	DLR a	—	—	1125b	—	—	1155b	—	—	1225b	—	—	1255b	—	—	1325b	—
St Johns	a	—	—	1101	—	—	1130	—	—	1159	—	—	1229	—	—	1259	—
New Cross	a	—	—	1103	—	—	1132	—	—	1201	—	—	1231	—	—	1301	—
London Bridge	DLR a	1043	1050	1109	1113	1120	1138	1143	1150	1207	1213	1220	1237	1243	1250	1307	1313
London Cannon Street	a	—	—	1113	—	—	1143	—	—	1214	—	—	1244	—	—	1314	—
London Waterloo East	a	1049	1056	—	1119	1126	—	1149	1156	—	1219	1226	—	1249	1256	—	1319
London Charing Cross	a	1053	1100	—	1123	1130	—	1153	1200	—	1223	1230	—	1253	1300	—	1323
Deptford	d	—	—	1215	—	—	1245	—	—	1315	—	—	1345	—	—	1415	—
Greenwich	DLR d	—	—	1217	—	—	1247	—	—	1317	—	—	1347	—	—	1417	—
Maze Hill	d	—	—	—	—	—	—	—	—	—	—	—	—	—	—	—	—
Westcombe Park	d	—	—	1222	—	—	1252	—	—	1322	—	—	1352	—	—	1422	—
Charlton	d	—	—	1225	—	—	1255	—	—	1325	—	—	1355	—	—	1425	—
Woolwich Dockyard	d	—	—	1228	—	—	1258	—	—	1328	—	—	1358	—	—	1428	—
Woolwich Arsenal	DLR d	—	—	1231	—	—	1301	—	—	1331	—	—	1401	—	—	1431	—
Plumstead	d	—	—	1233	—	—	1303	—	—	1333	—	—	1403	—	—	1433	—
Abbey Wood	d	—	—	1236	—	—	1306	—	—	1336	—	—	1406	—	—	1436	—
Belvedere	d	—	—	1239	—	—	1309	—	—	1339	—	—	1409	—	—	1439	—
Erith	d	—	—	—	—	—	—	—	—	—	—	—	—	—	—	—	—
Slade Green	DLR d	—	—	1246	—	—	1316	—	—	1346	—	—	1416	—	—	1446	—
Barnehurst	d	—	—	—	—	—	—	—	—	—	—	—	—	—	—	—	—
Gravesend	DLR d	1235	—	—	1305	—	—	1335	—	—	1405	—	—	1435	—	—	1505
Northfleet	d	1238	—	—	1308	—	—	1338	—	—	1408	—	—	1438	—	—	1508
Swanscombe	d	1240	—	—	1310	—	—	1340	—	—	1410	—	—	1440	—	—	1510
Greenhithe for Bluewater	d	1244	—	—	1314	—	—	1344	—	—	1414	—	—	1444	—	—	1514
Stone Crossing	d	1246	—	—	1316	—	—	1346	—	—	1416	—	—	1446	—	—	1516
Dartford	DLR d	1251	—	1305	1321	—	1335	1351	—	1405	1421	—	1434	1451	—	1505	1521
Crayford	d	1256	1301	1312	1326	1331	1342	1356	1401	1412	1426	1431	1441	1456	1501	1512	1526
Bexley	d	1259	1304	1315	1329	1334	1345	1359	1404	1415	1429	1434	1444	1459	1504	1515	1529
Albany Park	d	1306	1317	—	1336	1347	—	1406	1417	—	1436	1447	—	1506	1517	—	—
Sidcup	DLR d	1303	1309	1320	1333	1339	1350	1403	1409	1420	1433	1439	1450	1503	1509	1520	1533
New Eltham	d	1306	1313	1324	1336	1343	1354	1406	1413	1424	1436	1443	1454	1506	1513	1524	1536
Mottingham	d	—	—	1315	1326	—	1345	1356	—	1415	1426	—	1445	1456	—	1515	1526
Lee	d	—	—	1318	1329	—	1348	1359	—	1418	1429	—	1448	1459	—	1518	1529
Hither Green	DLR a	—	—	1321	1332	—	1351	1402	—	1421	1432	—	1451	1502	—	1521	1532
Lewisham	DLR a	—	—	1326	—	—	1356	—	—	1426	—	—	1456	—	—	1526	—
Nunhead	a	—	—	1337b	—	—	1407b	—	—	1437b	—	—	1507b	—	—	1537b	—
Peckham Rye	a	—	—	1340b	—	—	1410b	—	—	1440b	—	—	1510b	—	—	1540b	—
Denmark Hill	a	—	—	1343b	—	—	1413b	—	—	1443b	—	—	1513b	—	—	1543b	—
London Victoria	DLR a	—	—	1355b	—	—	1425b	—	—	1455b	—	—	1525b	—	—	1555b	—
St Johns	a	—	—	1329	—	—	1359	—	—	1429	—	—	1459	—	—	1529	—
New Cross	a	—	—	1331	—	—	1401	—	—	1431	—	—	1501	—	—	1531	—
London Bridge	DLR a	1320	1337	1343	1350	1407	1413	1420	1437	1443	1450	1507	1513	1520	1537	1543	1550
London Cannon Street	a	—	—	1343	—	—	1414	—	—	1443	—	—	1514	—	—	1544	—
London Waterloo East	a	1326	—	1349	1356	—	1419	1426	—	1449	1456	—	1519	1526	—	1549	1556
London Charing Cross	a	1330	—	1353	1400	—	1423	1430	—	1453	1500	—	1523	1530	—	1553	1600

Deptford, Woolwich, Barnehurst, Gravesend and Dartford to London via Sidcup

Deptford	d	1445	—	—	1515	—	—	1545	—	—	1616	—	—	1648	—	—	1716	
Greenwich	DLR d	1447	—	—	1517	—	—	1547	—	—	1618	—	—	1650	—	—	1719	
Maze Hill	d	—	—	—	—	—	—	—	—	—	—	—	—	—	—	—	—	
Westcombe Park	d	1452	—	—	1522	—	—	1552	—	—	1623	—	—	1655	—	—	1724	
Charlton	d	1455	—	—	1525	—	—	1555	—	—	1626	—	—	1658	—	—	1726	
Woolwich Dockyard	d	1458	—	—	1528	—	—	1558	—	—	1629	—	—	1701	—	—	1729	
Woolwich Arsenal	DLR d	1501	—	—	1531	—	—	1601	—	—	1632	—	—	1704	—	—	1732	
Plumstead	d	1503	—	—	1533	—	—	1603	—	—	1634	—	—	1706	—	—	1734	
Abbey Wood	d	1506	—	—	1536	—	—	1606	—	—	1637	—	—	1709	—	—	1738	
Belvedere	d	1509	—	—	1539	—	—	1609	—	—	1640	—	—	1712	—	—	1741	
Erith	d	—	—	—	—	—	—	—	—	—	1643	—	—	1715	—	—	1744	
Slade Green	DLR d	1516	—	—	1546	—	—	1616	—	—	1647	—	—	1719	—	—	1748	
Barnehurst	d	—	—	—	—	—	—	—	—	—	—	—	—	—	—	—	—	
Gravesend	DLR d	—	—	1535	—	—	1603	—	—	1635	—	—	1705	—	—	1735	—	
Northfleet	d	—	—	1539	—	—	1606	—	—	1639	—	—	1709	—	—	1739	—	
Swanscombe	d	—	—	1541	—	—	1608	—	—	1641	—	—	1711	—	—	1741	—	
Greenhithe for Bluewater	d	—	—	1544	—	—	1612	—	—	1644	—	—	1714	—	—	1744	—	
Stone Crossing	d	—	—	1546	—	—	1614	—	—	1646	—	—	1716	—	—	1746	—	
Dartford	DLR d	—	1534	1551	—	1605	1619	—	1635	1651	—	1705	1721	—	1735	1751	—	
Crayford	d	1531	1542	1556	1601	1612	1624	1632	1641	1656	1704	1710	1726	1731	1742	1756	1803	
Bexley	d	1534	1545	1559	1604	1615	1627	1635	1644	1659	1707	1713	1729	1734	1745	1759	1806	
Albany Park	d	1536	1547	—	1606	1617	—	1637	1646	—	1709	1715	—	1736	1747	—	1808	
Sidcup	DLR d	1539	1550	1603	1609	1620	1631	1640	1649	1703	1712	1718	1733	1739	1750	1803	1811	
New Eltham	d	1543	1554	1606	1613	1624	1634	1644	1653	1706	1716	1722	1736	1743	1754	1806	1815	
Mottingham	d	1545	1556	—	1615	1626	—	1646	1655	—	1718	1724	—	1745	1756	—	1817	
Lee	d	1548	1559	—	1618	1629	—	1649	1658	—	1721	1727	—	1748	1759	—	1820	
Hither Green	DLR d	a	1552	1602	—	1621	1632	—	1652	1701	—	1724	1730	—	1751	1802	1823	
Lewisham	DLR a	a	1557	—	—	1626	—	—	1658	—	—	—	—	—	1808	—	1829	
Nunhead	DLR a	a	1609b	—	—	1637b	—	—	1707b	—	—	—	—	—	1837b	—	1907b	
Peckham Rye	DLR a	a	1611b	—	—	1640b	—	—	1710b	—	—	—	—	—	1840b	—	1909b	
Denmark Hill	DLR a	a	1614b	—	—	1643b	—	—	1713b	—	—	—	—	—	1843b	—	1913b	
London Victoria	DLR a	a	1627b	—	—	1655b	—	—	1725b	—	—	—	—	—	1857b	—	1927b	
St Johns	a	a	1600	—	—	1629	—	—	1702	—	—	1731	—	—	1756	—	1834	
New Cross	DLR a	a	1602	—	—	1631	—	—	1704	—	—	1733	—	—	1758	—	1836	
London Bridge	DLR a	a	1608	1613	1620	1637	1643	1649	1710	1713	1721	—	1740	1751	1806	1817	1822	1843
London Cannon Street	DLR a	a	1615	—	—	1644	—	—	1717	—	—	1748	—	—	1813	—	—	1850
London Waterloo East	DLR a	a	—	1619	1626	—	1651	1655	—	1720	1728	—	1746	1756	—	1824	1828	—
London Charing Cross	DLR a	a	—	1623	1630	—	1657	1701	—	1725	1734	—	1752	1803	—	1830	1834	—
Deptford	d	—	—	—	—	—	1815	—	—	1846	—	—	—	1915	—	—	1945	
Greenwich	DLR d	—	—	—	—	—	1818	—	—	1849	—	—	—	1917	—	—	1947	
Maze Hill	d	—	—	—	—	—	—	—	—	—	—	—	—	—	—	—	—	
Westcombe Park	d	—	—	—	—	—	1824	—	—	1855	—	—	—	1922	—	—	1952	
Charlton	d	—	—	1800	—	—	1826	—	—	1857	—	—	—	1925	—	—	1955	
Woolwich Dockyard	d	—	—	1803	—	—	1829	—	—	1900	—	—	—	1928	—	—	1958	
Woolwich Arsenal	DLR d	—	—	1806	—	—	1832	—	—	1903	—	—	—	1931	—	—	2001	
Plumstead	d	—	—	1809	—	—	1835	—	—	1906	—	—	—	1933	—	—	2003	
Abbey Wood	d	—	—	1812	—	—	1838	—	—	1909	—	—	—	1936	—	—	2006	
Belvedere	d	—	—	1815	—	—	1841	—	—	1913	—	—	—	1939	—	—	2009	
Erith	d	—	—	1818	—	—	1844	—	—	1916	—	—	—	1942	—	—	—	
Slade Green	DLR d	—	—	1821	—	—	1848	—	—	1919	—	—	—	1946	—	—	2016	
Barnehurst	d	—	—	—	—	—	—	—	—	—	—	1932	—	—	—	—	—	
Gravesend	DLR d	—	—	1805	—	—	1835	—	—	1851	1905	—	—	1935	—	—	2005	—
Northfleet	d	—	—	1808	—	—	1838	—	—	1908	—	—	—	1938	—	—	2008	—
Swanscombe	d	—	—	1810	—	—	1840	—	—	1910	—	—	—	1940	—	—	2010	—
Greenhithe for Bluewater	d	—	—	1814	—	—	1844	—	—	1858	1914	—	—	1944	—	—	2014	—
Stone Crossing	d	—	—	1816	—	—	1846	—	—	1916	—	—	—	1946	—	—	2016	—
Dartford	DLR d	d	1805	1821	—	1835	1852	—	1907	1921	—	1935	—	1951	—	2005	2021	—
Crayford	d	1812	1826	1837	1841	1856	1901	1912	1926	1931	1942	1945	1956	2001	2012	2026	2031	—
Bexley	d	1815	1829	1840	1844	1859	1904	1915	1929	1934	1945	—	1959	2004	2015	2029	2034	—
Albany Park	d	1817	1842	1846	—	—	1906	1917	1936	1947	—	—	—	2006	2017	—	2036	—
Sidcup	DLR d	d	1820	1833	1845	1849	1903	1909	1920	1933	1939	1950	1955a	2003	2009	2020	2033	2039
New Eltham	d	d	1824	1836	1849	1853	1906	1913	1924	1936	1943	1954	—	2006	2013	2024	2036	2043
Mottingham	d	1826	—	1851	1855	—	1915	1926	—	1945	1956	—	—	2015	2026	—	2045	—
Lee	d	1830	—	1854	1859	—	1918	1929	—	1948	1959	—	—	2018	2029	—	2048	—
Hither Green	DLR d	a	1832	—	1857	1902	—	1921	1932	—	1951	2002	—	2021	2032	—	2051	—
Lewisham	DLR a	a	—	—	1905	—	—	1926	—	1956	—	—	—	2026	—	—	2056	—
Nunhead	DLR a	a	—	—	—	—	1937b	—	—	2007b	—	—	—	2037b	—	—	2107b	—
Peckham Rye	DLR a	a	—	—	—	—	1940b	—	—	2010b	—	—	—	2040b	—	—	2110b	—
Denmark Hill	DLR a	a	—	—	—	—	1943b	—	—	2013b	—	—	—	2043b	—	—	2113b	—
London Victoria	DLR a	a	—	—	—	—	1955b	—	—	2025b	—	—	—	2055b	—	—	2125b	—
St Johns	a	—	—	1909	—	—	1929	—	—	1959	—	—	—	2029	—	—	2059	—
New Cross	DLR a	a	—	—	1911	—	—	1931	—	2001	—	—	—	2031	—	—	2101	—
London Bridge	DLR a	a	1844	1852	1916	1911	1920	1939	1943	1951	2007	2013	—	2020	2037	2043	2050	2107
London Cannon Street	DLR a	a	—	—	1921	—	—	1946	—	—	2015	—	—	2043	—	—	2113	—
London Waterloo East	DLR a	a	1850	1857	—	1919	1927	—	1949	1957	—	2019	—	2026	—	2049	2056	—
London Charing Cross	DLR a	a	1855	1902	—	1923	1931	—	1953	2001	—	2023	—	2030	—	2053	2100	—

Deptford, Woolwich, Barnehurst, Gravesend and Dartford to London via Sidcup

													Ⓔ	Ⓔ			
													WThX	WThO			
Deptford	d	—	—	2015	—	—	2045	—	—	2115	—	—	2142	—	—	2212	2212
Greenwich	DLR d	—	—	2017	—	—	2047	—	—	2117	—	—	2144	—	—	2214	2214
Maze Hill	d	—	—	—	—	—	—	—	—	2120	—	—	2147	—	—	2217	2217
Westcombe Park	d	—	—	2022	—	—	2052	—	—	2122	—	—	2149	—	—	2219	2219
Charlton	d	—	—	2025	—	—	2055	—	—	2125	—	—	2152	—	—	2222	2222
Woolwich Dockyard	d	—	—	2028	—	—	2058	—	—	2128	—	—	2155	—	—	2225	2225
Woolwich Arsenal	Ⓔ DLR d	—	—	2031	—	—	2101	—	—	2131	—	—	2158	—	—	2228	2228
Plumstead	d	—	—	2033	—	—	2103	—	—	2133	—	—	2200	—	—	2230	2230
Abbey Wood	d	—	—	2036	—	—	2106	—	—	2136	—	—	2203	—	—	2233	2233
Belvedere	d	—	—	2039	—	—	2109	—	—	2139	—	—	2206	—	—	2236	2236
Erith	d	—	—	—	—	—	—	—	—	—	—	—	2209	—	—	2239	2239
Slade Green	Ⓔ d	—	—	2046	—	—	2116	—	—	2146	—	—	2216	—	—	2246	2246
Barnehurst	Ⓔ d	—	—	—	—	—	—	—	—	—	—	—	—	—	—	—	—
Gravesend	Ⓔ d	—	—	2035	—	—	2105	—	—	2135	—	—	2205	—	—	2235	—
Northfleet	d	—	—	2038	—	—	2108	—	—	2138	—	—	2208	—	—	2238	—
Swanscombe	d	—	—	2040	—	—	2110	—	—	2140	—	—	2210	—	—	2240	—
Greenhithe for Bluewater	d	—	—	2044	—	—	2114	—	—	2144	—	—	2214	—	—	2244	—
Stone Crossing	d	—	—	2046	—	—	2116	—	—	2146	—	—	2216	—	—	2246	—
Dartford	Ⓔ d	2035	2051	—	2105	2121	—	2135	2151	—	2205	2221	—	—	2235	2251	—
Crayford	d	2043	2056	2101	2112	2126	2131	2142	2156	2201	2212	2226	2231	2242	2256	2301	2301
Bexley	d	2046	2059	2104	2115	2129	2134	2145	2159	2204	2215	2229	2234	2245	2259	2304	2304
Albany Park	d	2048	—	2106	2117	—	2136	2147	—	2206	2217	—	2236	2247	—	2306	2306
Sidcup	Ⓔ d	2051	2103	2109	2120	2133	2139	2150	2203	2209	2221	2233	2239	2250	2303	2309	2309
New Eltham	d	2055	2106	2113	2124	2136	2143	2154	2206	2213	2225	2236	2243	2254	2306	2313	2313
Mottingham	d	2057	—	2115	2126	—	2145	2156	—	2215	2227	—	2245	2256	—	2315	2315
Lee	d	2100	—	2118	2129	—	2148	2159	—	2218	2230	—	2248	2259	—	2318	2318
Hither Green	Ⓔ a	2103	—	2121	2132	—	2151	2202	—	2221	2233	—	2251	2302	—	2321	2321
Lewisham	Ⓔ DLR a	—	—	2126	—	—	2156	—	—	2226	—	—	2256	—	—	2326	2326
Nunhead	Ⓔ a	—	—	2137b	—	—	2207b	—	—	2237b	—	—	2307b	—	—	2337b	2337b
Peckham Rye	Ⓔ a	—	—	2140b	—	—	2210b	—	—	2240b	—	—	2310b	—	—	2339b	2339b
Denmark Hill	Ⓔ a	—	—	2144b	—	—	2213b	—	—	2243b	—	—	2313b	—	—	2343b	2343b
London Victoria	Ⓔ ⓐ a	—	—	2155b	—	—	2225b	—	—	2255b	—	—	2325b	—	—	2355b	2355b
St Johns	a	—	—	2129	—	—	2159	—	—	2229	—	—	2259	—	—	2329	2329
New Cross	Ⓔ a	—	—	2131	—	—	2201	—	—	2231	—	—	2301	—	—	2331	2331
London Bridge	Ⓔ ⓐ a	2113	2120	2137	2143	2150	2207	2213	2220	2237	2243	2250	2307	2313	2320	2337	2341
London Cannon Street	ⓐ a	—	—	2143	—	—	2213	—	—	2243	—	—	2313	—	—	2343	—
London Waterloo East	ⓐ a	2119	2126	—	2149	2156	—	2219	2226	—	2249	2256	—	2319	2326	—	—
London Charing Cross	ⓐ a	2123	2130	—	2153	2200	—	2223	2230	—	2253	2300	—	2323	2330	—	—

		Ⓔ	Ⓔ	Ⓔ	Ⓔ	Ⓔ
		MTX	WThX	WThO	MTO	MTX
Deptford	d	—	—	2242	2242	—
Greenwich	DLR d	—	—	2244	2244	—
Maze Hill	d	—	—	2247	2247	—
Westcombe Park	d	—	—	2249	2249	—
Charlton	d	—	—	2252	2252	—
Woolwich Dockyard	d	—	—	2255	2255	—
Woolwich Arsenal	Ⓔ DLR d	—	—	2258	2258	—
Plumstead	d	—	—	2300	2300	—
Abbey Wood	d	—	—	2303	2303	—
Belvedere	d	—	—	2306	2306	—
Erith	d	—	—	2309	2309	—
Slade Green	Ⓔ d	—	—	2316	2316	—
Barnehurst	Ⓔ d	—	—	—	—	—
Gravesend	Ⓔ d	—	—	2305	—	2335 2335
Northfleet	d	—	—	2308	—	2338 2338
Swanscombe	d	—	—	2310	—	2340 2340
Greenhithe for Bluewater	d	—	—	2314	—	2344 2344
Stone Crossing	d	—	—	2316	—	2346 2346
Dartford	Ⓔ d	2305	2321	—	—	2351 2351
Crayford	d	2312	2326	2330	2331	2356 2356
Bexley	d	2315	2329	2333	2334	2359 2359
Albany Park	d	2317	—	2335	2336	0001 0001
Sidcup	Ⓔ d	2320	2333	2338	2339	0004 0004
New Eltham	d	2324	2336	2342	2343	0008 0008
Mottingham	d	2326	—	2344	2345	0010 0010
Lee	d	2329	—	2347	2348	0013 0013
Hither Green	Ⓔ a	2332	—	2350	2351	0016 0016
Lewisham	Ⓔ DLR a	—	—	2356	2356	—
Nunhead	Ⓔ a	—	—	—	—	—
Peckham Rye	Ⓔ a	—	—	—	—	—
Denmark Hill	Ⓔ a	—	—	—	—	—
London Victoria	Ⓔ ⓐ a	—	—	—	—	—
St Johns	a	—	—	2359	—	—
New Cross	Ⓔ a	—	—	0001	—	—
London Bridge	Ⓔ ⓐ a	2343	2350	0007	0008	0030 0027
London Cannon Street	ⓐ a	—	—	0013	—	—
London Waterloo East	ⓐ a	2349	2356	—	—	— 0033
London Charing Cross	ⓐ a	2353	0001	—	—	— 0039

Times shown in light type are connections. b Change at Lewisham
For guide to notes & symbols see page 2

Deptford, Woolwich, Barnehurst, Gravesend and Dartford to London via Sidcup

Deptford	d	—	—	0515	—	0545	—	—	0615	—	—	0645	—	—	0715	—	—		
Greenwich	DLR d	—	—	0517	—	0547	—	—	0617	—	—	0647	—	—	0717	—	—		
Maze Hill	d	—	—	0520	—	0550	—	—	0620	—	—	0650	—	—	0720	—	—		
Westcombe Park	d	—	—	0522	—	0552	—	—	0622	—	—	0652	—	—	0722	—	—		
Charlton	d	—	—	0525	—	0555	—	—	0625	—	—	0655	—	—	0725	—	—		
Woolwich Dockyard	d	—	—	0528	—	0558	—	—	0628	—	—	0658	—	—	0728	—	—		
Woolwich Arsenal	DLR d	—	—	0531	—	0601	—	—	0631	—	—	0701	—	—	0731	—	—		
Plumstead	d	—	—	0533	—	0603	—	—	0633	—	—	0703	—	—	0733	—	—		
Abbey Wood	d	—	—	0536	—	0606	—	—	0636	—	—	0706	—	—	0736	—	—		
Belvedere	d	—	—	0539	—	0609	—	—	0639	—	—	0709	—	—	0739	—	—		
Erith	d	—	—	0542	—	0612	—	—	0642	—	—	0712	—	—	0742	—	—		
Slade Green	DLR d	—	—	0546	—	0616	—	—	0646	—	—	0716	—	—	0746	—	—		
Barnehurst	d	—	—	—	—	—	—	—	—	—	—	—	—	—	—	—	—		
Gravesend	DLR d	—	—	0518	—	0548	—	—	0618	0635	—	—	0705	—	—	0735	—	—	0805
Northfleet	d	—	—	0522	—	0552	—	—	0622	0638	—	—	0708	—	—	0738	—	—	0808
Swanscombe	d	—	—	0524	—	0554	—	—	0624	0640	—	—	0710	—	—	0740	—	—	0810
Greenhithe for Bluewater	d	—	—	0527	—	0557	—	—	0627	0644	—	—	0714	—	—	0744	—	—	0814
Stone Crossing	d	—	—	0529	—	0559	—	—	0629	0646	—	—	0716	—	—	0746	—	—	0816
Dartford	DLR d	0505	0535	—	0605	—	0635	0651	—	0705	0721	—	0735	0751	—	0805	0821	—	—
Crayford	d	0512	0542	0601	0612	0631	0642	0656	0701	0712	0726	0731	0742	0756	0801	0812	0826	—	—
Bexley	d	0515	0545	0604	0615	0634	0645	0659	0704	0715	0729	0734	0745	0759	0804	0815	0829	—	—
Albany Park	d	0517	0547	0606	0617	0636	0647	—	0706	0717	—	0736	0747	—	0806	0817	—	—	—
Sidcup	DLR d	0520	0550	0609	0620	0639	0650	0703	0709	0720	0733	0739	0750	0803	0809	0820	0833	—	—
New Eltham	d	0524	0554	0613	0624	0643	0654	0706	0713	0724	0736	0743	0754	0806	0813	0824	0836	—	—
Mottingham	d	0526	0556	0615	0626	0645	0656	—	0715	0726	—	0745	0756	—	0815	0826	—	—	—
Lee	d	0529	0559	0618	0629	0648	0659	—	0718	0729	—	0748	0759	—	0818	0829	—	—	—
Hither Green	DLR d	0532	0602	0621	0632	0651	0702	—	0721	0732	—	0751	0802	—	0821	0832	—	—	—
Lewisham	DLR a	—	—	0626	—	0656	—	—	0726	—	—	0756	—	—	0826	—	—	—	—
Nunhead	a	—	—	—	—	—	—	—	0737b	—	—	0807b	—	—	0837b	—	—	—	—
Peckham Rye	a	—	—	—	—	—	—	—	0740b	—	—	0810b	—	—	0840b	—	—	—	—
Denmark Hill	a	—	—	—	—	—	—	—	0743b	—	—	0813b	—	—	0843b	—	—	—	—
London Victoria	DLR a	—	—	—	—	—	—	—	0755b	—	—	0825b	—	—	0855b	—	—	—	—
St Johns	a	—	—	0629	—	0659	—	—	0729	—	—	0759	—	—	0829	—	—	—	—
New Cross	DLR a	—	—	0631	—	0701	—	—	0731	—	—	0801	—	—	0831	—	—	—	—
London Bridge	DLR a	0543	0613	0637	0643	0707	0713	0720	0737	0743	0750	0807	0813	0820	0837	0843	0850	—	—
London Cannon Street	a	—	—	0643	—	0713	—	—	0743	—	—	0813	—	—	0843	—	—	—	—
London Waterloo East	a	0549	0619	—	0649	—	0719	0726	—	0749	0756	—	0819	0826	—	0849	0856	—	—
London Charing Cross	a	0553	0623	—	0653	—	0723	0730	—	0753	0800	—	0823	0830	—	0853	0900	—	—
Deptford	d	0745	—	—	0815	—	—	0845	—	—	0915	—	—	0945	—	—	1015	—	—
Greenwich	DLR d	0747	—	—	0817	—	—	0847	—	—	0917	—	—	0947	—	—	1017	—	—
Maze Hill	d	0750	—	—	0820	—	—	0850	—	—	0920	—	—	0950	—	—	1020	—	—
Westcombe Park	d	0752	—	—	0822	—	—	0852	—	—	0922	—	—	0952	—	—	1022	—	—
Charlton	d	0755	—	—	0825	—	—	0855	—	—	0925	—	—	0955	—	—	1025	—	—
Woolwich Dockyard	d	0758	—	—	0828	—	—	0858	—	—	0928	—	—	0958	—	—	1028	—	—
Woolwich Arsenal	DLR d	0801	—	—	0831	—	—	0901	—	—	0931	—	—	1001	—	—	1031	—	—
Plumstead	d	0803	—	—	0833	—	—	0903	—	—	0933	—	—	1003	—	—	1033	—	—
Abbey Wood	d	0806	—	—	0836	—	—	0906	—	—	0936	—	—	1006	—	—	1036	—	—
Belvedere	d	0809	—	—	0839	—	—	0909	—	—	0939	—	—	1009	—	—	1039	—	—
Erith	d	0812	—	—	0842	—	—	0912	—	—	0942	—	—	1012	—	—	1042	—	—
Slade Green	DLR d	0816	—	—	0846	—	—	0916	—	—	0946	—	—	1016	—	—	1046	—	—
Barnehurst	d	—	—	—	—	—	—	—	—	—	—	—	—	—	—	—	—	—	—
Gravesend	DLR d	—	—	0835	—	—	0905	—	—	0935	—	—	1005	—	—	1035	—	—	—
Northfleet	d	—	—	0838	—	—	0908	—	—	0938	—	—	1008	—	—	1038	—	—	—
Swanscombe	d	—	—	0840	—	—	0910	—	—	0940	—	—	1010	—	—	1040	—	—	—
Greenhithe for Bluewater	d	—	—	0844	—	—	0914	—	—	0944	—	—	1014	—	—	1044	—	—	—
Stone Crossing	d	—	—	0846	—	—	0916	—	—	0946	—	—	1016	—	—	1046	—	—	—
Dartford	DLR d	—	0835	0851	—	0905	0921	—	0935	0951	—	1005	1021	—	1035	1051	—	—	—
Crayford	d	0831	0842	0856	0901	0912	0926	0931	0942	0956	1001	1012	1026	1031	1042	1056	1101	—	—
Bexley	d	0834	0845	0859	0904	0915	0929	0934	0945	0959	1004	1015	1029	1034	1045	1059	1104	—	—
Albany Park	d	0836	0847	—	0906	0917	—	0936	0947	—	1006	1017	—	1036	1047	—	1106	—	—
Sidcup	DLR d	0839	0850	0903	0909	0920	0933	0939	0950	1003	1009	1020	1033	1039	1050	1103	1109	—	—
New Eltham	d	0843	0854	0906	0913	0924	0936	0943	0954	1006	1013	1024	1036	1043	1054	1106	1113	—	—
Mottingham	d	0845	0856	—	0915	0926	—	0945	0956	—	1015	1026	—	1045	1056	—	1115	—	—
Lee	d	0848	0859	—	0918	0929	—	0948	0959	—	1018	1029	—	1048	1059	—	1118	—	—
Hither Green	DLR d	0851	0902	—	0921	0932	—	0951	1002	—	1021	1032	—	1051	1102	—	1121	—	—
Lewisham	DLR a	0856	—	—	0926	—	—	0956	—	—	1026	—	—	1056	—	—	1126	—	—
Nunhead	a	0907b	—	—	0937b	—	—	1007b	—	—	1037b	—	—	1107b	—	—	1137b	—	—
Peckham Rye	a	0910b	—	—	0940b	—	—	1010b	—	—	1040b	—	—	1110b	—	—	1140b	—	—
Denmark Hill	a	0913b	—	—	0943b	—	—	1013b	—	—	1043b	—	—	1113b	—	—	1143b	—	—
London Victoria	DLR a	0925b	—	—	0955b	—	—	1025b	—	—	1055b	—	—	1125b	—	—	1155b	—	—
St Johns	a	0859	—	—	0929	—	—	0959	—	—	1029	—	—	1059	—	—	1129	—	—
New Cross	DLR a	0901	—	—	0931	—	—	1001	—	—	1031	—	—	1101	—	—	1131	—	—
London Bridge	DLR a	0907	0913	0920	0937	0943	0950	1007	1013	1020	1037	1043	1050	1107	1113	1120	1137	—	—
London Cannon Street	a	0913	—	—	0943	—	—	1013	—	—	1043	—	—	1113	—	—	1143	—	—
London Waterloo East	a	—	0919	0926	—	0949	0956	—	1019	1026	—	1049	1056	—	1119	1126	—	—	—
London Charing Cross	a	—	0923	0930	—	0953	1000	—	1023	1030	—	1053	1100	—	1123	1130	—	—	—

Deptford, Woolwich, Barnehurst, Gravesend and Dartford to London via Sidcup

Deptford	d	—	—	1045	—	—	1115	—	—	1145	—	—	1215	—	—	1245	—
Greenwich	DLR d	—	—	1047	—	—	1117	—	—	1147	—	—	1217	—	—	1247	—
Maze Hill	d	—	—	1050	—	—	1120	—	—	1150	—	—	1220	—	—	1250	—
Westcombe Park	d	—	—	1052	—	—	1122	—	—	1152	—	—	1222	—	—	1252	—
Charlton	d	—	—	1055	—	—	1125	—	—	1155	—	—	1225	—	—	1255	—
Woolwich Dockyard	d	—	—	1058	—	—	1128	—	—	1158	—	—	1228	—	—	1258	—
Woolwich Arsenal	DLR d	—	—	1101	—	—	1131	—	—	1201	—	—	1231	—	—	1301	—
Plumstead	d	—	—	1103	—	—	1133	—	—	1203	—	—	1233	—	—	1303	—
Abbey Wood	d	—	—	1106	—	—	1136	—	—	1206	—	—	1236	—	—	1306	—
Belvedere	d	—	—	1109	—	—	1139	—	—	1209	—	—	1239	—	—	1309	—
Erith	d	—	—	1112	—	—	1142	—	—	1212	—	—	1242	—	—	1312	—
Slade Green	DLR d	—	—	1116	—	—	1146	—	—	1216	—	—	1246	—	—	1316	—
Barnehurst	d	—	—	—	—	—	—	—	—	—	—	—	—	—	—	—	—
Gravesend	DLR d	—	—	1105	—	—	1135	—	—	1205	—	—	1235	—	—	1305	—
Northfleet	d	—	—	1108	—	—	1138	—	—	1208	—	—	1238	—	—	1308	—
Swanscombe	d	—	—	1110	—	—	1140	—	—	1210	—	—	1240	—	—	1310	—
Greenhithe for Bluewater	d	—	—	1114	—	—	1144	—	—	1214	—	—	1244	—	—	1314	—
Stone Crossing	d	—	—	1116	—	—	1146	—	—	1216	—	—	1246	—	—	1316	—
Dartford	DLR d	1105	1121	—	1135	1151	—	1205	1221	—	1235	1251	—	1305	1321	—	1335
Crayford	d	1112	1126	1131	1142	1156	1201	1212	1226	1231	1242	1256	1301	1312	1326	1331	1342
Bexley	d	1115	1129	1134	1145	1159	1204	1215	1229	1234	1245	1259	1304	1315	1329	1334	1345
Albany Park	d	1117	—	1136	1147	—	1206	1217	—	1236	1247	—	1306	1317	—	1336	1347
Sidcup	DLR d	1120	1133	1139	1150	1203	1209	1220	1233	1239	1250	1303	1309	1320	1333	1339	1350
New Eltham	d	1124	1136	1143	1154	1206	1213	1224	1236	1243	1254	1306	1313	1324	1336	1343	1354
Mottingham	d	1126	—	1145	1156	—	1215	1226	—	1245	1256	—	1315	1326	—	1345	1356
Lee	d	1129	—	1148	1159	—	1218	1229	—	1248	1259	—	1318	1329	—	1348	1359
Hither Green	DLR a	1132	—	1151	1202	—	1221	1232	—	1251	1302	—	1321	1332	—	1351	1402
Lewisham	DLR a	—	—	1156	—	—	1226	—	—	1256	—	—	1326	—	—	1356	—
Nunhead	a	—	—	1207b	—	—	1237b	—	—	1307b	—	—	1337b	—	—	1407b	—
Peckham Rye	a	—	—	1210b	—	—	1240b	—	—	1310b	—	—	1340b	—	—	1410b	—
Denmark Hill	a	—	—	1213b	—	—	1243b	—	—	1313b	—	—	1343b	—	—	1413b	—
London Victoria	DLR a	—	—	1225b	—	—	1255b	—	—	1325b	—	—	1355b	—	—	1425b	—
St Johns	a	—	—	1159	—	—	1229	—	—	1259	—	—	1329	—	—	1359	—
New Cross	DLR a	—	—	1201	—	—	1231	—	—	1301	—	—	1331	—	—	1401	—
London Bridge	DLR a	1143	1150	1207	1213	1220	1237	1243	1250	1307	1313	1320	1337	1343	1350	1407	1413
London Cannon Street	DLR a	—	—	1213	—	—	1243	—	—	1313	—	—	1343	—	—	1413	—
London Waterloo East	DLR a	1149	1156	—	1219	1226	—	1249	1256	—	1319	1326	—	1349	1356	—	1419
London Charing Cross	DLR a	1153	1200	—	1223	1230	—	1253	1300	—	1323	1330	—	1353	1400	—	1423
Deptford	d	—	—	1315	—	—	1345	—	—	1415	—	—	1445	—	—	1515	—
Greenwich	DLR d	—	—	1317	—	—	1347	—	—	1417	—	—	1447	—	—	1517	—
Maze Hill	d	—	—	1320	—	—	1350	—	—	1420	—	—	1450	—	—	1520	—
Westcombe Park	d	—	—	1322	—	—	1352	—	—	1422	—	—	1452	—	—	1522	—
Charlton	d	—	—	1325	—	—	1355	—	—	1425	—	—	1455	—	—	1525	—
Woolwich Dockyard	d	—	—	1328	—	—	1358	—	—	1428	—	—	1458	—	—	1528	—
Woolwich Arsenal	DLR d	—	—	1331	—	—	1401	—	—	1431	—	—	1501	—	—	1531	—
Plumstead	d	—	—	1333	—	—	1403	—	—	1433	—	—	1503	—	—	1533	—
Abbey Wood	d	—	—	1336	—	—	1406	—	—	1436	—	—	1506	—	—	1536	—
Belvedere	d	—	—	1339	—	—	1409	—	—	1439	—	—	1509	—	—	1539	—
Erith	d	—	—	1342	—	—	1412	—	—	1442	—	—	1512	—	—	1542	—
Slade Green	DLR d	—	—	1346	—	—	1416	—	—	1446	—	—	1516	—	—	1546	—
Barnehurst	d	—	—	—	—	—	—	—	—	—	—	—	—	—	—	—	—
Gravesend	DLR d	1335	—	—	1405	—	—	1435	—	—	1505	—	—	1535	—	—	1605
Northfleet	d	1338	—	—	1408	—	—	1438	—	—	1508	—	—	1538	—	—	1608
Swanscombe	d	1340	—	—	1410	—	—	1440	—	—	1510	—	—	1540	—	—	1610
Greenhithe for Bluewater	d	1344	—	—	1414	—	—	1444	—	—	1514	—	—	1544	—	—	1614
Stone Crossing	d	1346	—	—	1416	—	—	1446	—	—	1516	—	—	1546	—	—	1616
Dartford	DLR d	1351	—	1405	1421	—	1435	1451	—	1505	1521	—	1535	1551	—	1605	1621
Crayford	d	1356	1401	1412	1426	1431	1442	1456	1501	1512	1526	1531	1542	1556	1601	1612	1626
Bexley	d	1359	1404	1415	1429	1434	1445	1459	1504	1515	1529	1534	1545	1559	1604	1615	1629
Albany Park	d	1406	1417	—	1436	1447	—	1506	1517	—	1536	1547	—	1606	1617	—	1626
Sidcup	DLR d	1403	1409	1420	1433	1439	1450	1503	1509	1520	1533	1539	1550	1603	1609	1620	1633
New Eltham	d	1406	1413	1424	1436	1443	1454	1506	1513	1524	1536	1543	1554	1606	1613	1624	1636
Mottingham	d	—	—	1415	1426	—	1445	1456	—	1515	1526	—	1545	1556	—	1615	1626
Lee	d	—	—	1418	1429	—	1448	1459	—	1518	1529	—	1548	1559	—	1618	1629
Hither Green	DLR a	—	—	1421	1432	—	1451	1502	—	1521	1532	—	1551	1602	—	1621	1632
Lewisham	DLR a	—	—	1426	—	—	1456	—	—	1526	—	—	1556	—	—	1626	—
Nunhead	a	—	—	1437b	—	—	1507b	—	—	1537b	—	—	1607b	—	—	1637b	—
Peckham Rye	a	—	—	1440b	—	—	1510b	—	—	1540b	—	—	1610b	—	—	1640b	—
Denmark Hill	a	—	—	1443b	—	—	1513b	—	—	1543b	—	—	1613b	—	—	1643b	—
London Victoria	DLR a	—	—	1455b	—	—	1525b	—	—	1555b	—	—	1625b	—	—	1655b	—
St Johns	a	—	—	1429	—	—	1459	—	—	1529	—	—	1559	—	—	1629	—
New Cross	DLR a	—	—	1431	—	—	1501	—	—	1531	—	—	1601	—	—	1631	—
London Bridge	DLR a	1420	1437	1443	1450	1507	1513	1520	1537	1543	1550	1607	1613	1620	1637	1643	1650
London Cannon Street	DLR a	—	—	1443	—	—	1513	—	—	1543	—	—	1613	—	—	1643	—
London Waterloo East	DLR a	1426	—	1449	1456	—	1519	1526	—	1549	1556	—	1619	1626	—	1649	1656
London Charing Cross	DLR a	1430	—	1453	1500	—	1523	1530	—	1553	1600	—	1623	1630	—	1653	1700

Deptford, Woolwich, Barnehurst, Gravesend and Dartford to London via Sidcup

Deptford	d	1545	—	—	1615	—	—	1645	—	—	1715	—	—	1745	—	—	1815	
Greenwich	DLR d	1547	—	—	1617	—	—	1647	—	—	1717	—	—	1747	—	—	1817	
Maze Hill	d	1550	—	—	1620	—	—	1650	—	—	1720	—	—	1750	—	—	1820	
Westcombe Park	d	1552	—	—	1622	—	—	1652	—	—	1722	—	—	1752	—	—	1822	
Charlton	d	1555	—	—	1625	—	—	1655	—	—	1725	—	—	1755	—	—	1825	
Woolwich Dockyard	d	1558	—	—	1628	—	—	1658	—	—	1728	—	—	1758	—	—	1828	
Woolwich Arsenal	DLR d	1601	—	—	1631	—	—	1701	—	—	1731	—	—	1801	—	—	1831	
Plumstead	d	1603	—	—	1633	—	—	1703	—	—	1733	—	—	1803	—	—	1833	
Abbey Wood	d	1606	—	—	1636	—	—	1706	—	—	1736	—	—	1806	—	—	1836	
Belvedere	d	1609	—	—	1639	—	—	1709	—	—	1739	—	—	1809	—	—	1839	
Erith	d	1612	—	—	1642	—	—	1712	—	—	1742	—	—	1812	—	—	1842	
Slade Green	DLR d	1616	—	—	1646	—	—	1716	—	—	1746	—	—	1816	—	—	1846	
Barnehurst	d	—	—	—	—	—	—	—	—	—	—	—	—	—	—	—	—	
Gravesend	DLR d	—	—	1635	—	—	1705	—	—	1735	—	—	1805	—	—	1835	—	
Northfleet	d	—	—	1638	—	—	1708	—	—	1738	—	—	1808	—	—	1838	—	
Swanscombe	d	—	—	1640	—	—	1710	—	—	1740	—	—	1810	—	—	1840	—	
Greenhithe for Bluewater	d	—	—	1644	—	—	1714	—	—	1744	—	—	1814	—	—	1844	—	
Stone Crossing	d	—	—	1646	—	—	1716	—	—	1746	—	—	1816	—	—	1846	—	
Dartford	DLR d	—	1635	1651	—	1705	1721	—	1735	1751	—	1805	1821	—	1835	1851	—	
Crayford	d	1631	1642	1656	1701	1712	1726	1731	1742	1756	1801	1812	1826	1831	1842	1856	1901	
Bexley	d	1634	1645	1659	1704	1715	1729	1734	1745	1759	1804	1815	1829	1834	1845	1859	1904	
Albany Park	d	1636	1647	—	1706	1717	—	1736	1747	—	1806	1817	—	1836	1847	—	1906	
Sidcup	DLR d	1639	1650	1703	1709	1720	1733	1739	1750	1803	1809	1820	1833	1839	1850	1903	1909	
New Eltham	d	1643	1654	1706	1713	1724	1736	1743	1754	1806	1813	1824	1836	1843	1854	1906	1913	
Mottingham	d	1645	1656	—	1715	1726	—	1745	1756	—	1815	1826	—	1845	1856	—	1915	
Lee	d	1648	1659	—	1718	1729	—	1748	1759	—	1818	1829	—	1848	1859	—	1918	
Hither Green	DLR d	a	1651	1702	—	1721	1732	—	1751	1802	—	1821	1832	—	1851	1902	—	1921
Lewisham	DLR a	1656	—	—	1726	—	—	1756	—	—	1826	—	—	1856	—	—	1926	—
Nunhead	DLR a	1707b	—	—	1737b	—	—	1807b	—	—	1837b	—	—	1907b	—	—	1937b	—
Peckham Rye	DLR a	1710b	—	—	1740b	—	—	1810b	—	—	1840b	—	—	1910b	—	—	1940b	—
Denmark Hill	DLR a	1713b	—	—	1743b	—	—	1813b	—	—	1843b	—	—	1913b	—	—	1943b	—
London Victoria	DLR a	1725b	—	—	1755b	—	—	1825b	—	—	1855b	—	—	1925b	—	—	1955b	—
St Johns	a	1659	—	—	1729	—	—	1759	—	—	1829	—	—	1859	—	—	1929	—
New Cross	DLR a	a	1701	—	—	1731	—	—	1801	—	—	1831	—	—	1901	—	1931	—
London Bridge	DLR a	a	1707	1713	1720	1737	1743	1750	1807	1813	1820	1837	1843	1850	1907	1913	1920	1937
London Cannon Street	DLR a	a	1713	—	—	1743	—	—	1813	—	—	1843	—	—	1913	—	—	1943
London Waterloo East	DLR a	a	—	1719	1726	—	1749	1756	—	1819	1826	—	1849	1856	—	1919	1926	—
London Charing Cross	DLR a	a	—	1723	1730	—	1753	1800	—	1823	1830	—	1853	1900	—	1923	1930	—
Deptford	d	—	—	1845	—	—	1915	—	—	1945	—	—	2015	—	—	2042	—	
Greenwich	DLR d	—	—	1847	—	—	1917	—	—	1947	—	—	2017	—	—	2044	—	
Maze Hill	d	—	—	1850	—	—	1920	—	—	1950	—	—	2020	—	—	2047	—	
Westcombe Park	d	—	—	1852	—	—	1922	—	—	1952	—	—	2022	—	—	2049	—	
Charlton	d	—	—	1855	—	—	1925	—	—	1955	—	—	2025	—	—	2052	—	
Woolwich Dockyard	d	—	—	1858	—	—	1928	—	—	1958	—	—	2028	—	—	2055	—	
Woolwich Arsenal	DLR d	—	—	1901	—	—	1931	—	—	2001	—	—	2031	—	—	2058	—	
Plumstead	d	—	—	1903	—	—	1933	—	—	2003	—	—	2033	—	—	2100	—	
Abbey Wood	d	—	—	1906	—	—	1936	—	—	2006	—	—	2036	—	—	2103	—	
Belvedere	d	—	—	1909	—	—	1939	—	—	2009	—	—	2039	—	—	2106	—	
Erith	d	—	—	1912	—	—	1942	—	—	2012	—	—	2042	—	—	2109	—	
Slade Green	DLR d	—	—	1916	—	—	1946	—	—	2016	—	—	2046	—	—	2116	—	
Barnehurst	d	—	—	—	—	—	—	—	—	—	—	—	—	—	—	—	—	
Gravesend	DLR d	—	—	1905	—	—	1935	—	—	2005	—	—	2035	—	—	2105	—	
Northfleet	d	—	—	1908	—	—	1938	—	—	2008	—	—	2038	—	—	2108	—	
Swanscombe	d	—	—	1910	—	—	1940	—	—	2010	—	—	2040	—	—	2110	—	
Greenhithe for Bluewater	d	—	—	1914	—	—	1944	—	—	2014	—	—	2044	—	—	2114	—	
Stone Crossing	d	—	—	1916	—	—	1946	—	—	2016	—	—	2046	—	—	2116	—	
Dartford	DLR d	d	1905	1921	—	1935	1951	—	2005	2021	—	2035	2051	—	2105	2121	—	2135
Crayford	d	1912	1926	1931	1942	1956	2001	2012	2026	2031	2042	2056	2101	2112	2126	2131	2142	—
Bexley	d	1915	1929	1934	1945	1959	2004	2015	2029	2034	2045	2059	2104	2115	2129	2134	2145	—
Albany Park	d	1917	—	1936	1947	—	2006	2017	—	2036	2047	—	2106	2117	—	2136	2147	—
Sidcup	DLR d	d	1920	1933	1939	1950	2003	2009	2020	2033	2039	2050	2103	2109	2120	2133	2139	2150
New Eltham	d	1924	1936	1943	1954	2006	2013	2024	2036	2043	2054	2106	2113	2124	2136	2143	2154	—
Mottingham	d	1926	—	1945	1956	—	2015	2026	—	2045	2056	—	2115	2126	—	2145	2156	—
Lee	d	1929	—	1948	1959	—	2018	2029	—	2048	2059	—	2118	2129	—	2148	2159	—
Hither Green	DLR d	a	1932	—	1951	2002	—	2021	2032	—	2051	2102	—	2121	2132	—	2151	2202
Lewisham	DLR a	—	—	1956	—	—	2026	—	—	2056	—	—	2126	—	—	2156	—	—
Nunhead	DLR a	a	—	2007b	—	—	2037b	—	—	2107b	—	—	2137b	—	—	2207b	—	—
Peckham Rye	DLR a	a	—	2010b	—	—	2040b	—	—	2110b	—	—	2140b	—	—	2210b	—	—
Denmark Hill	DLR a	a	—	2013b	—	—	2043b	—	—	2113b	—	—	2143b	—	—	2213b	—	—
London Victoria	DLR a	a	—	2025b	—	—	2055b	—	—	2125b	—	—	2155b	—	—	2225b	—	—
St Johns	a	—	—	1959	—	—	2029	—	—	2059	—	—	2129	—	—	2159	—	—
New Cross	DLR a	a	—	2001	—	—	2031	—	—	2101	—	—	2131	—	—	2201	—	—
London Bridge	DLR a	a	1943	1950	2007	2013	2020	2037	2043	2050	2107	2113	2120	2137	2143	2150	2207	2213
London Cannon Street	DLR a	a	—	—	2013	—	—	2043	—	—	2113	—	—	2143	—	—	2213	—
London Waterloo East	DLR a	a	1949	1956	—	2019	2026	—	2049	2056	—	2119	2126	—	2149	2156	—	2219
London Charing Cross	DLR a	a	1953	2000	—	2023	2030	—	2053	2100	—	2123	2130	—	2153	2200	—	2223

Deptford, Woolwich, Barnehurst, Gravesend and Dartford to London via Sidcup

Deptford	d	—	2112	—	—	2142	—	—	2212	—	—	2242	—
Greenwich	DLR d	—	2114	—	—	2144	—	—	2214	—	—	2244	—
Maze Hill	d	—	2117	—	—	2147	—	—	2217	—	—	2247	—
Westcombe Park	d	—	2119	—	—	2149	—	—	2219	—	—	2249	—
Charlton	d	—	2122	—	—	2152	—	—	2222	—	—	2252	—
Woolwich Dockyard	d	—	2125	—	—	2155	—	—	2225	—	—	2255	—
Woolwich Arsenal	◻ DLR d	—	2128	—	—	2158	—	—	2228	—	—	2258	—
Plumstead	d	—	2130	—	—	2200	—	—	2230	—	—	2300	—
Abbey Wood	d	—	2133	—	—	2203	—	—	2233	—	—	2303	—
Belvedere	d	—	2136	—	—	2206	—	—	2236	—	—	2306	—
Erith	d	—	2139	—	—	2209	—	—	2239	—	—	2309	—
Slade Green	◻ d	—	2146	—	—	2216	—	—	2246	—	—	2316	—
Barnehurst	◻ d	—	—	—	—	—	—	—	—	—	—	—	—
Gravesend	◻ d	2135	—	—	2205	—	—	2235	—	—	2305	—	2335
Northfleet	d	2138	—	—	2208	—	—	2238	—	—	2308	—	2338
Swanscombe	d	2140	—	—	2210	—	—	2240	—	—	2310	—	2340
Greenhithe for Bluewater	d	2144	—	—	2214	—	—	2244	—	—	2314	—	2344
Stone Crossing	d	2146	—	—	2216	—	—	2246	—	—	2316	—	2346
Dartford	◻ d	2151	—	2205	2221	—	2235	2251	—	2305	2321	—	2351
Crayford	d	2156	2201	2212	2226	2231	2242	2256	2301	2312	2326	2331	2356
Bexley	d	2159	2204	2215	2229	2234	2245	2259	2304	2315	2329	2334	2359
Albany Park	d	—	2206	2217	—	2236	2247	—	2306	2317	—	2336	0001
Sidcup	◻ d	2203	2209	2220	2233	2239	2250	2303	2309	2320	2333	2339	0004
New Eltham	d	2206	2213	2224	2236	2243	2254	2306	2313	2324	2336	2343	0008
Mottingham	d	—	2215	2226	—	2245	2256	—	2315	2326	—	2345	0010
Lee	d	—	2218	2229	—	2248	2259	—	2318	2329	—	2348	0013
Hither Green	◻ d	—	2221	2232	—	2251	2302	—	2321	2332	—	2351	0016
Lewisham	◻ DLR a	—	2226	—	—	2256	—	—	2326	—	—	2356	—
Nunhead	◻ a	—	2237b	—	—	2307b	—	—	2337b	—	—	—	—
Peckham Rye	◻ a	—	2240b	—	—	2310b	—	—	2340b	—	—	—	—
Denmark Hill	◻ a	—	2243b	—	—	2313b	—	—	2343b	—	—	—	—
London Victoria	10 a	—	2255b	—	—	2325b	—	—	2355b	—	—	—	—
St Johns	a	—	2229	—	—	2259	—	—	2329	—	—	2359	—
New Cross	◻ a	—	2231	—	—	2301	—	—	2331	—	—	0002	—
London Bridge	◻ a	2220	2237	2243	2250	2307	2313	2320	2337	2343	2350	0007	0026
London Cannon Street	⊖ a	—	2243	—	—	2313	—	—	2343	—	—	0013	—
London Waterloo East	⊖ a	2226	—	2249	2256	—	2319	2326	—	2349	2356	—	0033
London Charing Cross	⊖ a	2230	—	2253	2300	—	2323	2330	—	2353	0001	—	0038

Times shown in light type are connections. b Change at Lewisham
For guide to notes & symbols see page 2

Deptford, Woolwich, Barnehurst, Gravesend and Dartford to London via Sidcup

Deptford	d	—	—	—	—	—	0739	—	0809	—	0839	—	0909	—	0939	—		
Greenwich	DLR d	—	—	—	—	—	0741	—	0811	—	0841	—	0911	—	0941	—		
Maze Hill	d	—	—	—	—	—	0744	—	0814	—	0844	—	0914	—	0944	—		
Westcombe Park	d	—	—	—	—	—	0746	—	0816	—	0846	—	0916	—	0946	—		
Charlton	d	—	—	—	—	—	0749	—	0819	—	0849	—	0919	—	0949	—		
Woolwich Dockyard	d	—	—	—	—	—	0752	—	0822	—	0852	—	0922	—	0952	—		
Woolwich Arsenal	DLR d	—	—	—	—	—	0755	—	0825	—	0855	—	0925	—	0955	—		
Plumstead	d	—	—	—	—	—	0757	—	0827	—	0857	—	0927	—	0957	—		
Abbey Wood	d	—	—	—	—	—	0800	—	0830	—	0900	—	0930	—	1000	—		
Belvedere	d	—	—	—	—	—	0803	—	0833	—	0903	—	0933	—	1003	—		
Erith	d	—	—	—	—	—	0806	—	0836	—	0906	—	0936	—	1006	—		
Slade Green	DLR d	—	—	—	—	—	0810	—	0840	—	0910	—	0940	—	1010	—		
Barnehurst	DLR d	—	—	—	—	—	—	—	—	—	—	—	—	—	—	—		
Gravesend	DLR d	—	—	—	0718	—	0748	—	0818	—	0848	—	0918	—	0948	—		
Northfleet	d	—	—	—	0721	—	0751	—	0821	—	0851	—	0921	—	0951	—		
Swanscombe	d	—	—	—	0723	—	0753	—	0823	—	0853	—	0923	—	0953	—		
Greenhithe for Bluewater	d	—	—	—	0727	—	0757	—	0827	—	0857	—	0927	—	0957	—		
Stone Crossing	d	—	—	—	0729	—	0759	—	0829	—	0859	—	0929	—	0959	—		
Dartford	DLR d	—	0704	—	0734	—	0804	—	0834	—	0904	—	0934	—	1004	—		
Crayford	d	0652	0709	0722	0739	0752	0809	0822	0839	0852	0909	0922	0939	0952	1009	1022	1039	
Bexley	d	0655	0712	0725	0742	0755	0812	0825	0842	0855	0912	0925	0942	0955	1012	1025	1042	
Albany Park	d	0657	0714	0727	0744	0757	0814	0827	0844	0857	0914	0927	0944	0957	1014	1027	1044	
Sidcup	DLR d	0700	0717	0730	0747	0800	0817	0830	0847	0900	0917	0930	0947	1000	1017	1030	1047	
New Eltham	d	0704	0721	0734	0751	0804	0821	0834	0851	0904	0921	0934	0951	1004	1021	1034	1051	
Mottingham	d	0706	0723	0736	0753	0806	0823	0836	0853	0906	0923	0936	0953	1006	1023	1036	1053	
Lee	d	0709	0726	0739	0756	0809	0826	0839	0856	0909	0926	0939	0956	1009	1026	1039	1056	
Hither Green	DLR d	a	0712	0729	0742	0759	0812	0829	0842	0859	0912	0929	0942	0959	1012	1029	1042	1059
Lewisham	DLR a	0717	—	—	—	—	0817	—	0847	—	0917	—	0947	—	1017	—	1047	—
Nunhead	DLR d	a	0737b	—	0807b	—	0837b	—	0907b	—	0937b	—	1007b	—	1037b	—	1107b	—
Peckham Rye	DLR a	0740b	—	0810b	—	0840b	—	0910b	—	0940b	—	1010b	—	1040b	—	1110b	—	—
Denmark Hill	DLR a	0743b	—	0813b	—	0843b	—	0913b	—	0943b	—	1013b	—	1043b	—	1113b	—	—
London Victoria	DLR a	0756b	—	0825b	—	0855b	—	0925b	—	0955b	—	1025b	—	1055b	—	1125b	—	—
St Johns	a	0720	—	0750	—	0820	—	0850	—	0920	—	0950	—	1020	—	1050	—	—
New Cross	DLR a	0722	—	0752	—	0822	—	0852	—	0922	—	0952	—	1022	—	1052	—	—
London Bridge	DLR a	0728	0739	0758	0809	0828	0839	0858	0909	0928	0939	0958	1009	1028	1039	1058	1109	—
London Cannon Street	DLR a	0734	—	0804	—	0834	—	0904	—	0934	—	1004	—	1034	—	1104	—	—
London Waterloo East	DLR a	—	0745	—	0815	—	0845	—	0915	—	0945	—	1015	—	1045	—	1115	—
London Charing Cross	DLR a	—	0749	—	0819	—	0849	—	0919	—	0949	—	1019	—	1049	—	1119	—
Deptford	d	1009	—	1039	—	1109	—	1139	—	1209	—	1239	—	1309	—	1339	—	—
Greenwich	DLR d	1011	—	1041	—	1111	—	1141	—	1211	—	1241	—	1311	—	1341	—	—
Maze Hill	d	1014	—	1044	—	1114	—	1144	—	1214	—	1244	—	1314	—	1344	—	—
Westcombe Park	d	1016	—	1046	—	1116	—	1146	—	1216	—	1246	—	1316	—	1346	—	—
Charlton	d	1019	—	1049	—	1119	—	1149	—	1219	—	1249	—	1319	—	1349	—	—
Woolwich Dockyard	d	1022	—	1052	—	1122	—	1152	—	1222	—	1252	—	1322	—	1352	—	—
Woolwich Arsenal	DLR d	1025	—	1055	—	1125	—	1155	—	1225	—	1255	—	1325	—	1355	—	—
Plumstead	d	1027	—	1057	—	1127	—	1157	—	1227	—	1257	—	1327	—	1357	—	—
Abbey Wood	d	1030	—	1100	—	1130	—	1200	—	1230	—	1300	—	1330	—	1400	—	—
Belvedere	d	1033	—	1103	—	1133	—	1203	—	1233	—	1303	—	1333	—	1403	—	—
Erith	d	1036	—	1106	—	1136	—	1206	—	1236	—	1306	—	1336	—	1406	—	—
Slade Green	DLR d	1040	—	1110	—	1140	—	1210	—	1240	—	1310	—	1340	—	1410	—	—
Barnehurst	DLR d	—	—	—	—	—	—	—	—	—	—	—	—	—	—	—	—	—
Gravesend	DLR d	—	1048	—	1118	—	1148	—	1218	—	1248	—	1318	—	1348	—	1418	—
Northfleet	d	—	1051	—	1121	—	1151	—	1221	—	1251	—	1321	—	1351	—	1421	—
Swanscombe	d	—	1053	—	1123	—	1153	—	1223	—	1253	—	1323	—	1353	—	1423	—
Greenhithe for Bluewater	d	—	1057	—	1127	—	1157	—	1227	—	1257	—	1327	—	1357	—	1427	—
Stone Crossing	d	—	1059	—	1129	—	1159	—	1229	—	1259	—	1329	—	1359	—	1429	—
Dartford	DLR d	—	1104	—	1134	—	1204	—	1234	—	1304	—	1334	—	1404	—	1434	—
Crayford	d	1052	1109	1122	1139	1152	1209	1222	1239	1252	1309	1322	1339	1352	1409	1422	1439	—
Bexley	d	1055	1112	1125	1142	1155	1212	1225	1242	1255	1312	1325	1342	1355	1412	1425	1442	—
Albany Park	d	1057	1114	1127	1144	1157	1214	1227	1244	1257	1314	1327	1344	1357	1414	1427	1444	—
Sidcup	DLR d	1100	1117	1130	1147	1200	1217	1230	1247	1300	1317	1330	1347	1400	1417	1430	1447	—
New Eltham	d	1104	1121	1134	1151	1204	1221	1234	1251	1304	1321	1334	1351	1404	1421	1434	1451	—
Mottingham	d	1106	1123	1136	1153	1206	1223	1236	1253	1306	1323	1336	1353	1406	1423	1436	1453	—
Lee	d	1109	1126	1139	1156	1209	1226	1239	1256	1309	1326	1339	1356	1409	1426	1439	1456	—
Hither Green	DLR d	a	1112	1129	1142	1159	1212	1229	1242	1259	1312	1329	1342	1359	1412	1429	1442	1459
Lewisham	DLR a	1117	—	1147	—	1217	—	1247	—	1317	—	1347	—	1417	—	1447	—	—
Nunhead	DLR d	a	1137b	—	1207b	—	1237b	—	1307b	—	1337b	—	1407b	—	1437b	—	1507b	—
Peckham Rye	DLR a	1140b	—	1210b	—	1240b	—	1310b	—	1340b	—	1410b	—	1440b	—	1510b	—	—
Denmark Hill	DLR a	1143b	—	1213b	—	1243b	—	1313b	—	1343b	—	1413b	—	1443b	—	1513b	—	—
London Victoria	DLR a	1156b	—	1224b	—	1254b	—	1324b	—	1354b	—	1424b	—	1454b	—	1524b	—	—
St Johns	a	1120	—	1150	—	1220	—	1250	—	1320	—	1350	—	1420	—	1450	—	—
New Cross	DLR a	1122	—	1152	—	1222	—	1252	—	1322	—	1352	—	1422	—	1452	—	—
London Bridge	DLR a	1128	1139	1158	1209	1228	1239	1258	1309	1328	1339	1358	1409	1428	1439	1458	1509	—
London Cannon Street	DLR a	1134	—	1204	—	1234	—	1304	—	1334	—	1404	—	1434	—	1504	—	—
London Waterloo East	DLR a	—	1145	—	1215	—	1245	—	1315	—	1345	—	1415	—	1445	—	1515	—
London Charing Cross	DLR a	—	1149	—	1219	—	1249	—	1319	—	1349	—	1419	—	1449	—	1519	—

Times shown in light type are connections. b Change at Lewisham
For guide to notes & symbols see page 2

Deptford, Woolwich, Barnehurst, Gravesend and Dartford to London via Sidcup

Deptford	d	1409	—	1439	—	1509	—	1539	—	1609	—	1639	—	1709	—	1739	—
Greenwich	DLR d	1411	—	1441	—	1511	—	1541	—	1611	—	1641	—	1711	—	1741	—
Maze Hill	d	1414	—	1444	—	1514	—	1544	—	1614	—	1644	—	1714	—	1744	—
Westcombe Park	d	1416	—	1446	—	1516	—	1546	—	1616	—	1646	—	1716	—	1746	—
Charlton	d	1419	—	1449	—	1519	—	1549	—	1619	—	1649	—	1719	—	1749	—
Woolwich Dockyard	d	1422	—	1452	—	1522	—	1552	—	1622	—	1652	—	1722	—	1752	—
Woolwich Arsenal	DLR d	1425	—	1455	—	1525	—	1555	—	1625	—	1655	—	1725	—	1755	—
Plumstead	d	1427	—	1457	—	1527	—	1557	—	1627	—	1657	—	1727	—	1757	—
Abbey Wood	d	1430	—	1500	—	1530	—	1600	—	1630	—	1700	—	1730	—	1800	—
Belvedere	d	1433	—	1503	—	1533	—	1603	—	1633	—	1703	—	1733	—	1803	—
Erith	d	1436	—	1506	—	1536	—	1606	—	1636	—	1706	—	1736	—	1806	—
Slade Green	DLR d	1440	—	1510	—	1540	—	1610	—	1640	—	1710	—	1740	—	1810	—
Barnehurst	d	—	—	—	—	—	—	—	—	—	—	—	—	—	—	—	—
Gravesend	DLR d	—	1448	—	1518	—	1548	—	1618	—	1648	—	1718	—	1748	—	1818
Northfleet	d	—	1451	—	1521	—	1551	—	1621	—	1651	—	1721	—	1751	—	1821
Swanscombe	d	—	1453	—	1523	—	1553	—	1623	—	1653	—	1723	—	1753	—	1823
Greenhithe for Bluewater	d	—	1457	—	1527	—	1557	—	1627	—	1657	—	1727	—	1757	—	1827
Stone Crossing	d	—	1459	—	1529	—	1559	—	1629	—	1659	—	1729	—	1759	—	1829
Dartford	DLR d	—	1504	—	1534	—	1604	—	1634	—	1704	—	1734	—	1804	—	1834
Crayford	d	1452	1509	1522	1539	1552	1609	1622	1639	1652	1709	1722	1739	1752	1809	1822	1839
Bexley	d	1455	1512	1525	1542	1555	1612	1625	1642	1655	1712	1725	1742	1755	1812	1825	1842
Albany Park	d	1457	1514	1527	1544	1557	1614	1627	1644	1657	1714	1727	1744	1757	1814	1827	1844
Sidcup	DLR d	1500	1517	1530	1547	1600	1617	1630	1647	1700	1717	1730	1747	1800	1817	1830	1847
New Eltham	d	1504	1521	1534	1551	1604	1621	1634	1651	1704	1721	1734	1751	1804	1821	1834	1851
Mottingham	d	1506	1523	1536	1553	1606	1623	1636	1653	1706	1723	1736	1753	1806	1823	1836	1853
Lee	d	1509	1526	1539	1556	1609	1626	1639	1656	1709	1726	1739	1756	1809	1826	1839	1856
Hither Green	DLR a	1512	1529	1542	1559	1612	1629	1642	1659	1712	1729	1742	1759	1812	1829	1842	1859
Lewisham	DLR a	1517	—	1547	—	1617	—	1647	—	1717	—	1747	—	1817	—	1847	—
Nunhead	DLR a	1537b	—	1607b	—	1637b	—	1707b	—	1737b	—	1807b	—	1837b	—	1907b	—
Peckham Rye	DLR a	1540b	—	1610b	—	1640b	—	1710b	—	1740b	—	1810b	—	1840b	—	1910b	—
Denmark Hill	DLR a	1543b	—	1613b	—	1643b	—	1713b	—	1743b	—	1813b	—	1843b	—	1913b	—
London Victoria	DLR a	1554b	—	1624b	—	1654b	—	1724b	—	1754b	—	1824b	—	1854b	—	1924b	—
St Johns	a	1520	—	1550	—	1620	—	1650	—	1720	—	1750	—	1820	—	1850	—
New Cross	DLR a	1522	—	1552	—	1622	—	1652	—	1722	—	1752	—	1822	—	1852	—
London Bridge	DLR a	1528	1539	1558	1609	1628	1639	1658	1709	1728	1739	1758	1809	1828	1839	1858	1909
London Cannon Street	DLR a	1534	—	1604	—	1634	—	1704	—	1734	—	1804	—	1834	—	1904	—
London Waterloo East	DLR a	—	1545	—	1615	—	1645	—	1715	—	1745	—	1815	—	1845	—	1915
London Charing Cross	DLR a	—	1549	—	1619	—	1649	—	1719	—	1749	—	1819	—	1849	—	1919
Deptford	d	1809	—	1839	—	1909	—	1939	—	2009	—	2039	—	2109	—	2139	—
Greenwich	DLR d	1811	—	1841	—	1911	—	1941	—	2011	—	2041	—	2111	—	2141	—
Maze Hill	d	1814	—	1844	—	1914	—	1944	—	2014	—	2044	—	2114	—	2144	—
Westcombe Park	d	1816	—	1846	—	1916	—	1946	—	2016	—	2046	—	2116	—	2146	—
Charlton	d	1819	—	1849	—	1919	—	1949	—	2019	—	2049	—	2119	—	2149	—
Woolwich Dockyard	d	1822	—	1852	—	1922	—	1952	—	2022	—	2052	—	2122	—	2152	—
Woolwich Arsenal	DLR d	1825	—	1855	—	1925	—	1955	—	2025	—	2055	—	2125	—	2155	—
Plumstead	d	1827	—	1857	—	1927	—	1957	—	2027	—	2057	—	2127	—	2157	—
Abbey Wood	d	1830	—	1900	—	1930	—	2000	—	2030	—	2100	—	2130	—	2200	—
Belvedere	d	1833	—	1903	—	1933	—	2003	—	2033	—	2103	—	2133	—	2203	—
Erith	d	1836	—	1906	—	1936	—	2006	—	2036	—	2106	—	2136	—	2206	—
Slade Green	DLR d	1840	—	1910	—	1940	—	2010	—	2040	—	2110	—	2140	—	2210	—
Barnehurst	d	—	—	—	—	—	—	—	—	—	—	—	—	—	—	—	—
Gravesend	DLR d	—	1848	—	1918	—	1948	—	2018	—	2048	—	2118	—	2148	—	2218
Northfleet	d	—	1851	—	1921	—	1951	—	2021	—	2051	—	2121	—	2151	—	2221
Swanscombe	d	—	1853	—	1923	—	1953	—	2023	—	2053	—	2123	—	2153	—	2223
Greenhithe for Bluewater	d	—	1857	—	1927	—	1957	—	2027	—	2057	—	2127	—	2157	—	2227
Stone Crossing	d	—	1859	—	1929	—	1959	—	2029	—	2059	—	2129	—	2159	—	2229
Dartford	DLR d	—	1904	—	1934	—	2004	—	2034	—	2104	—	2134	—	2204	—	2234
Crayford	d	1852	1909	1922	1939	1952	2009	2022	2039	2052	2109	2122	2139	2152	2209	2222	2239
Bexley	d	1855	1912	1925	1942	1955	2012	2025	2042	2055	2112	2125	2142	2155	2212	2225	2242
Albany Park	d	1857	1914	1927	1944	1957	2014	2027	2044	2057	2114	2127	2144	2157	2214	2227	2244
Sidcup	DLR d	1900	1917	1930	1947	2000	2017	2030	2047	2100	2117	2130	2147	2200	2217	2230	2247
New Eltham	d	1904	1921	1934	1951	2004	2021	2034	2051	2104	2121	2134	2151	2204	2221	2234	2251
Mottingham	d	1906	1923	1936	1953	2006	2023	2036	2053	2106	2123	2136	2153	2206	2223	2236	2253
Lee	d	1909	1926	1939	1956	2009	2026	2039	2056	2109	2126	2139	2156	2209	2226	2239	2256
Hither Green	DLR a	1912	1929	1942	1959	2012	2029	2042	2059	2112	2129	2142	2159	2212	2229	2242	2259
Lewisham	DLR a	1917	—	1947	—	2017	—	2047	—	2117	—	2147	—	2217	—	2247	—
Nunhead	DLR a	1937b	—	2007b	—	2037b	—	2107b	—	2137b	—	2207b	—	2237b	—	2307b	—
Peckham Rye	DLR a	1940b	—	2010b	—	2040b	—	2110b	—	2140b	—	2210b	—	2240b	—	2310b	—
Denmark Hill	DLR a	1943b	—	2013b	—	2043b	—	2113b	—	2143b	—	2213b	—	2243b	—	2313b	—
London Victoria	DLR a	1954b	—	2024b	—	2054b	—	2124b	—	2154b	—	2225b	—	2254b	—	2324b	—
St Johns	a	1920	—	1950	—	2020	—	2050	—	2120	—	2150	—	2220	—	2250	—
New Cross	DLR a	1922	—	1952	—	2022	—	2052	—	2122	—	2152	—	2222	—	2252	—
London Bridge	DLR a	1928	1939	1958	2009	2028	2039	2058	2109	2128	2139	2158	2209	2228	2239	2258	2309
London Cannon Street	DLR a	1934	—	2004	—	2034	—	2104	—	2134	—	2204	—	2234	—	2304	—
London Waterloo East	DLR a	—	1945	—	2015	—	2045	—	2115	—	2145	—	2215	—	2245	—	2315
London Charing Cross	DLR a	—	1949	—	2019	—	2049	—	2119	—	2149	—	2219	—	2249	—	2319

Deptford, Woolwich, Barnehurst, Gravesend and Dartford to London via Sidcup

Deptford	d	2209	—	2239	—
Greenwich	DLR d	2211	—	2241	—
Maze Hill	d	2214	—	2244	—
Westcombe Park	d	2216	—	2246	—
Charlton	d	2219	—	2249	—
Woolwich Dockyard	d	2222	—	2252	—
Woolwich Arsenal	 DLR d	2225	—	2255	—
Plumstead	d	2227	—	2257	—
Abbey Wood	d	2230	—	2300	—
Belvedere	d	2233	—	2303	—
Erith	d	2236	—	2306	—
Slade Green	 d	2240	—	2310	—
Barnehurst	 d	—	—	—	—
Gravesend	 d	—	2248	—	2318
Northfleet	d	—	2251	—	2321
Swanscombe	d	—	2253	—	2323
Greenhithe for Bluewater	d	—	2257	—	2327
Stone Crossing	d	—	2259	—	2329
Dartford	 d	—	2304	—	2334
Crayford	d	2252	2309	2322	2339
Bexley	d	2255	2312	2325	2342
Albany Park	d	2257	2314	2327	2344
Sidcup	 d	2300	2317	2330	2347
New Eltham	d	2304	2321	2334	2351
Mottingham	d	2306	2323	2336	2353
Lee	d	2309	2326	2339	2356
Hither Green	 a	2312	2329	2342	2359
Lewisham	 DLR a	2317	—	2347	—
Nunhead	 a	—	—	—	—
Peckham Rye	 a	—	—	—	—
Denmark Hill	 a	—	—	—	—
London Victoria	  a	—	—	—	—
St Johns	a	2320	—	2350	—
New Cross	 a	2322	—	2352	—
London Bridge	  a	2328	2339	2358	0009
London Cannon Street	 a	2334	—	0004	—
London Waterloo East	 a	—	2345	—	0015
London Charing Cross	 a	—	2349	—	0019

Times shown in light type are connections. **b** Change at Lewisham
For guide to notes & symbols see page 2